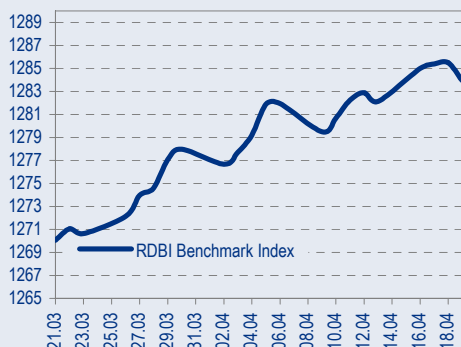
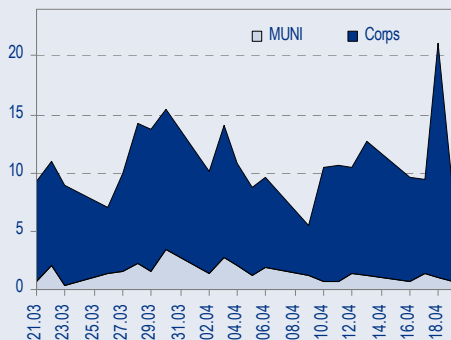




BENCHMARK INDEX КОРПОРАТИВНЫХ ОБЛИГАЦИЙ

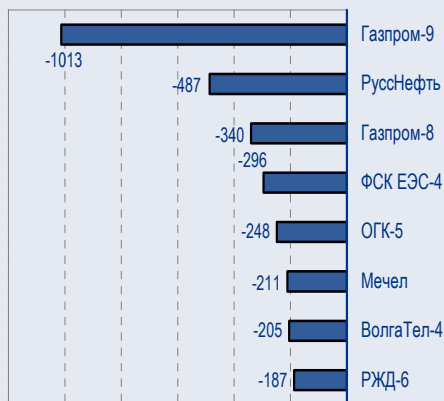


ОБОРОТЫ ВТОРИЧНОГО РЫНКА КОРПОРАТИВНЫЕ И МУНИЦИПАЛЬНЫЕ ОБЛИГАЦИИ (Биржа и РПС, млрд руб.)



ЛИДЕРЫ ТОРГОВЫХ ОБОРОТОВ

Биржа и РПС, млн руб. (со знаком изменения цены)



МАКРОСТАТИСТИКА

20.04.2007 Пред. день

| | | |
|--------------------------------------|---------|---------|
| Остатки на корсчетах ЦБ, млрд руб. | 457,9 | 466,0 |
| Обменный курс ЦБ РФ, руб. | 25,77 | 25,75 |
| Обменный курс USD/EUR | 1,3616 | 1,3589 |
| Цена на нефть URALS, \$/барр. | 61,94 | 62,29 |
| Резервы ЦБ РФ, млрд \$ * | 346,3 | 7,6 |
| МIBOR, % | 3,9 | 3,8 |
| Ставки overnight (оценка ФК Уралсиб) | | |
| Банки первого круга, % | 3,8-4,0 | 3,0-3,3 |
| Банки второго круга, % | 4,0-4,5 | 3,3-3,5 |
| Банки третьего круга, % | 4,5-4,8 | 3,5-3,8 |

*Предыдущая неделя

РЫНОК ОБЛИГАЦИЙ СЕГОДНЯ

• Treasuries – рост остановился

Рост 10-летних облигаций Казначейства США вчера остановился после трех дней непрерывного ралли. Доходность US10Y выросла в четверг с 4,64% до текущих 4,67% по той причине, что акции американских эмитентов, входящие в состав индекса Dow Jones, достигли вчера нового исторического максимума.

• ОСТ провел встречу с инвесторами

Вчера вечером группа компаний ОСТ провела встречу с инвесторами, на которой представила стратегию развития на ближайшие годы.

• Интересное решение 36,6

Вчера Аптеки 36,6 объявила итоги деятельности за первый квартал 2007 г. Выручка компании выросла на 75% по сравнению с аналогичным периодом прошлого года и составила 182 млн долл., в том числе 141 млн долл. принесло розничное подразделение, продажи которого увеличились на 94%.

• НИТОЛ-2 сильно вырос – понижаем до Держать

Облигации НИТОЛ-2, которые мы первый раз рекомендовали к покупке на уровне доходности 11,7%, в последнее время постепенно росли, а вчера совершили еще один стремительный рывок вверх, поднявшись в цене на 56бп и достигнув доходности 10,85%.

ТАКЖЕ В НОМЕРЕ

ЦЕНТРТЕЛЕКОМ

Сильная отчетность за 2006 г. по РСБУ отразила изменения в секторе

Вчера ЦентрТелеком объявил финансовые результаты по РСБУ за 2006 г. Выручка оператора возросла на 7% по сравнению с 2005 г. до 1 млрд долл., EBITDA – на 42% до 360 млн долл. По нашему мнению, по итогам 2006 г. ЦентрТелеком продемонстрировал высокие результаты. Фундаментальные характеристики компании лучше, чем у большинства других МРК. Она должна выиграть от повышения тарифов на местную связь, роста спроса на современные телекоммуникационные услуги и предполагаемой послепrivатизационной консолидации активов Связьинвеста, центром которой он может стать стр.5

ОГК-5

Е.Оп подтвердила намерение участвовать в аукционе по 25-процентной доле в ОГК-5

..... стр.5

ТЕЛЕКОММУНИКАЦИИ

Холдинг не включен в приватизационный план 2008 г.

Министр экономического развития и торговли Герман Греф вчера заявил о том, что Связьинвест не включен в приватизационный план 2008 г., подчеркнув, впрочем, что в дальнейшем приватизация неминуема. Заявление Грефа полностью подтверждает наше мнение, что Связьинвест не будет приватизирован до президентских выборов. Также Греф заметил, что Минэкономразвития и Комстар-ОТС совместно работают на программой развития Связьинвеста. Комстар-ОТС приобрел 25% акций холдинга в декабре 2006 г. С тех пор он неоднократно выражал желание активнее участвовать в управлении бизнесом Связьинвеста, что, очевидно, вызывает недовольство нынешнего менеджмента холдинга стр.6

СТАТИСТИКА стр.7

Новости

✦ Президент Транснефти Семен Вайншток полагает, что компании придется выпустить и обыкновенные, и привилегированные акции для финансирования приобретения Транснефтепродукта. [Интерфакс]

✦ Евраз решил отказаться от подачи заявки на покупку канадской компании IPSCO из-за высокой цены, сообщило издание Steelweek со ссылкой на источник в Евразе. [Bloomberg]



Рынок рублевых облигаций

КОММЕНТАРИИ ПО РЫНКУ

Treasuries – рост остановился

Рост 10-летних облигаций Казначейства США вчера остановился после трех дней непрерывного ралли. Доходность US10Y выросла в четверг с 4,64% до текущих 4,67% по той причине, что акции американских эмитентов, входящие в состав индекса Dow Jones, достигли вчера нового исторического максимума.

Протестировав уровень 12830 пунктов, Dow Jones вырос вчера всего на 0,2%, что, однако, позволило ему закрепиться выше предыдущего исторического максимума 12795 пунктов.

Сила рынка акций традиционно воспринимается инвесторами в США как признак хорошего состояния экономики, что, в свою очередь, делает вложения в Treasuries менее привлекательным по сравнению с вложениями в акции. Помимо этого, рост экономики всегда угрожает ростом инфляции, а это понижает вероятность снижения ставки ФРС в будущем.

Тем не менее, с технической точки зрения, динамика движения US10Y остается вполне положительной. Оттолкнувшись 16 апреля от уровня 4,28%, 10-летние бумаги двигаются теперь к нижней границе диапазона 4,5–4,78%.

Что касается чуть более отдаленной перспективы, этот диапазон, сформированный сходящимися трендами, будет постепенно сжиматься и превратится в точку в начале августа 2007 года. К этому времени станет ясно, в какую сторону двинутся US10Y, после того как будут вынуждены покинуть этот треугольник. Соответственно, до этого момента наш взгляд на Treasuries остается нейтральным.

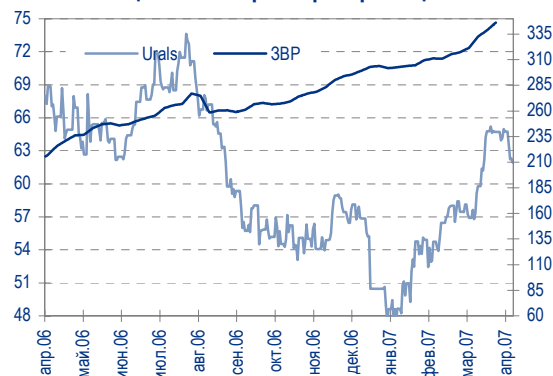
ОСТ провел встречу с инвесторами

Вчера вечером группа компаний ОСТ провела встречу с инвесторами, на которой представила стратегию развития на ближайшие годы.

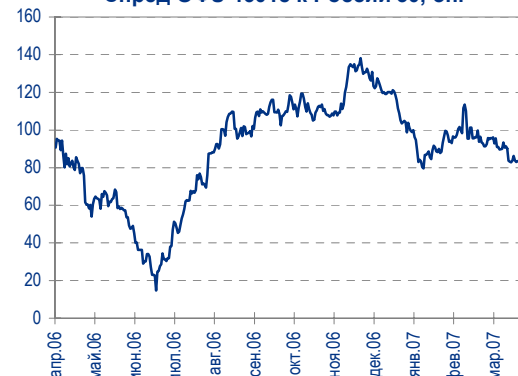
Основная информация, представляющая интерес для держателей акций:

- В настоящий момент отношение Долг/ЕБИТДА группы ОСТ, как мы и писали ранее, составляет около 7х. В данном показателе 683,6 млн руб. – ЕБИТДА за 2006 г., 4,8 млрд руб. – долг на конец года.
- В 2007 г. группа не планирует увеличение долговой нагрузки, однако ожидает практически двукратного роста ЕБИТДА до 1,5 млрд руб. Соответственно, прогноз компании по показателю Долг/ЕБИТДА на конец 2007 г. равен 3,2х.
- В 2006 году группа провела основательную реструктуризацию, четко выделив три субхолдинга со своими управляющими компаниями – ОСТ-Алко (производство водки и коньяков), ОСТ-Аква (производство воды, безалкогольных и слабоалкогольных напитков) и ОСТ-Трейд (торговля водкой).
- В ходе реструктуризации владельцы группы практически полностью сменили менеджмент – в компанию пришел новый генеральный директор группы, а также новые руководители всех трех вышеназванных направлений.
- Инвестиции группы в ближайшее время будут направляться преимущественно в ОСТ-Алко и ОСТ-Аква, а финансироваться главным образом за счет средств акционеров, которые в ходе встречи подтвердили свое намерение в ближайшее время потратить на эти цели около 25 млн долл.
- Проекты ОСТа в области девелопмента менее определены – совершенно очевидно, что группа всерьез занялась строительством жилья и торгово-развлекательных центров, однако никакой финансовой и операционной информации по данному направлению представлено не было.
- Относительно судьбы облигаций ОСТ-2, компания, по ее утверждению, отдает себе отчет, что в мае ей, по сути, предстоит

Цены на нефть и резервы ЦБ РФ



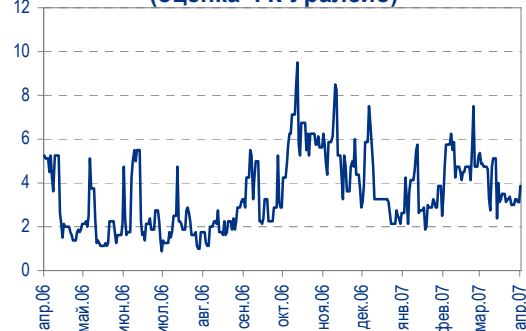
Спред ОФЗ 46018 к России'30, бп.



Динамика курса рубля



Ставки overnight (оценка ФК Уралсиб)





полностью выкупить этот выпуск объемом 1 млрд руб., и эта перспектива ее совершенно не пугает.

- Во второй половине года ОСТ, возможно, подготовит новый проект по привлечению долгового финансирования, однако будут ли это рублевые облигации или CLN, менеджмент пока не представляет.

Интересное решение 36,6

Вчера Аптечная сеть 36,6 объявила итоги деятельности за первый квартал 2007 г. Выручка компании выросла на 75% по сравнению с аналогичным периодом прошлого года и составила 182 млн долл., в том числе 141 млн долл. принесло розничное подразделение, продажи которого увеличились на 94%. По итогам первого квартала аптечная сеть насчитывала 854 магазина в 26 регионах России.

Долг компании по итогам 2006 г. составлял свыше 250 млн долл, а отношение Долг/ЕБИТДА, по нашим оценкам, превышало 10х. Высокая долговая нагрузка и убыточность розничного бизнеса компании на уровне ЕБИТДА не позволяли эмитенту наращивать долг для финансирования агрессивного роста.

Компания нашла интересное решение. В конце первого квартала 2007 г. сеть совместно с консорциумом банков во главе со Standard Bank Plc создала компанию для осуществления совместных инвестиций на рынке фармацевтической розницы и медицинских услуг. Свой взнос в уставной капитал новой компании Аптеки 36,6 оплатила 24,99% пакетом акций Верофарма, получив контроль в новой компании. Доля консорциума банков будет оплачена денежными средствами в размере 85 млн долл. Договоренностью предусмотрена возможность выкупа совместного предприятия Аптеками 36,6.

Благодаря этой схеме финансирования Аптеки 36,6 получили возможность развиваться, не прибегая к продаже Верофарма и увеличению долговой нагрузки.

Это интересное финансовое решение, но не панацея для Аптек. Компании будет необходимо вывести розничный бизнес в зону положительной рентабельности уже в этом году, иначе под угрозой окажется реализация грандиозных планов в области формирования крупнейшей в стране сети аптек.

Выпуск Аптеки 36,6-1'09 торгуется под 9,8% к оферте через 15 месяцев. На наш взгляд, инвесторы, покупающие Аптеки 36,6, демонстрируют подход, более характерный для оценки компаний на рынке акций. Высокие темпы роста выручки не являются достаточным основанием для роста котировок облигаций эмитента, чья долговая нагрузка находится на критически высоком уровне, а рентабельность розничного бизнеса на уровне ЕБИТДА отрицательна.

Мы рекомендуем продавать Аптеки 36,6-1'09.

НИТОЛ-2 сильно вырос – понижаем до Держать

Облигации НИТОЛ-2, которые мы первый раз рекомендовали к покупке на уровне доходности 11,7%, в последнее время постепенно росли, а вчера совершили еще один стремительный рывок вверх, поднявшись в цене на 56bp и достигнув доходности 10,85%.

В этой точке НИТОЛ-2 предлагает уже очень небольшую премию к соседним облигациям Содружество (10,75% на 30 мес.), которые, с нашей точки зрения, превосходят НИТОЛ по кредитному качеству.

Выручка Содружества почти в три раза превосходит показатель НИТОЛа (290 млн долл. против 120 млн у НИТОЛа, данные 2005 года), отношение Долг/ЕБИТДА у НИТОЛа выше (5,4х против 3,5х у Содружества).

Таким образом, при текущем положении облигаций НИТОЛ-2 на рынке есть более привлекательные для покупки выпуски. Исходя из этого, наша рекомендация по НИТОЛ-2 понижается с Покупать до Держать.

Возрождение сохраняет апсайд

Облигации банка «Возрождение», размещенные 7 марта на ММВБ в



объеме 3 млрд руб. с доходностью 9,15%, вышли 13 апреля во вторичное обращение и в настоящий момент торгуются на уровне 8,7% годовых.

Мы считаем, что в этой точке выпуск сохраняет спекулятивный апсайд, поскольку все еще предлагает существенную премию к облигациям сопоставимых банков:

- Союз-2, доходность 8,3% на срок 30 мес., рейтинг B-/B1 от S&P/Moody's;
- Петроком-2, 8,3% на 29 мес., рейтинг B+/Ba3 от S&P/Moody's;
- Зенит-2, 8,2% на 22 мес., рейтинг B1/B от Moody's/Fitch.

Напомним, что банк «Возрождение» имеет рейтинг B1/Позитивный от Moody's, являясь при этом одним из самых прозрачных кредитных учреждений в России – более 25% его акций обращаются на бирже, в том числе и за границей в виде GDR. Последний факт весьма позитивен для облигаций банка, поскольку благодаря этому они должны пользоваться высоким спросом со стороны иностранных инвесторов.

Относительным недостатком банка является сравнительно небольшой объем активов (в 2006 г. он занимал 23 место в российской банковской системе с суммарными активами 2,8 млрд долл.), однако за прошедший год он вырос на 56%.

Таким образом, фундаментально справедливым уровнем доходности для Возрождения-1 представляется сейчас диапазон 8,4–8,5%, который может быть достигнут в течение ближайших двух-трех месяцев. Как следствие, мы рекомендуем облигации банка к покупке.

Взгляд на рынок

Денежный рынок находится в хорошей форме, Treasuries и рубль растут. Что еще нужно для ценового роста?!

Мы остаемся сторонниками большой дюрации.

Дмитрий Дудкин, CFA, dudkindi@uralsib.ru

Кити Панцхава, PantskhavaKS@uralsib.ru

Рынок еврооблигаций

КОММЕНТАРИИ ПО РЫНКУ

Суверенные еврооблигации

Вчера на мировых рынках наблюдалась некоторая нервность. Высокие показатели экономического роста в Китае вызвали опасения инвесторов относительно возможного ужесточения правительством страны кредитно-денежной политики. Китайские фондовые индексы отреагировали падением, а за ними последовали и другие азиатские индексы. На этом фоне появились некоторые признаки «бегства в качество» в виде краткосрочных покупок Treasuries, что парадоксальным образом отразилось на их доходности, выросшей по итогам дня до 4,67%.

На развивающихся рынках однозначной динамики не наблюдалось – под влиянием падающих цен на нефть снижались облигации основных экспортеров нефти, зато решение ЦБ Бразилии снизить ставку дало ей облигациям толчок к росту. В результате спред индекса EMBI+ сузился на 2бп.

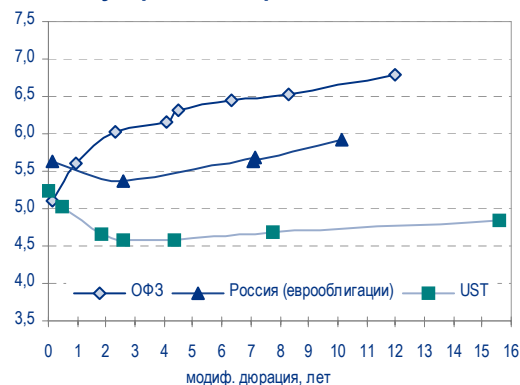
Российские суверенные облигации вчера стояли на месте. Котировки России '30 находились в узком диапазоне несколько выше отметки 113 3/4, спред к UST10Y также сохранялся на прежнем уровне 97-99бп. Сегодня утром наблюдается незначительное снижение в суверенных облигациях – Россия '30 (5,64%) опустилась до 113,6%.

Корпоративный сектор

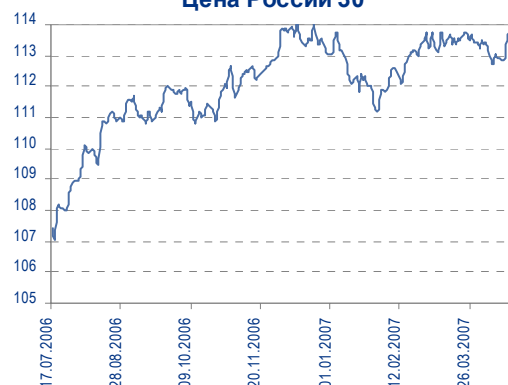
Вчера на рынке были отмечены признаки консолидации. Котировки «длинных» выпусков (заметно выросших накануне) оставались на прежнем уровне, при этом большие объемы проходили в наиболее ликвидных выпусках небанковского сектора.

Среди банковских бумаг спросом пользуются облигации некрупных банков с высокой доходностью. По нашему мнению, в перспективе

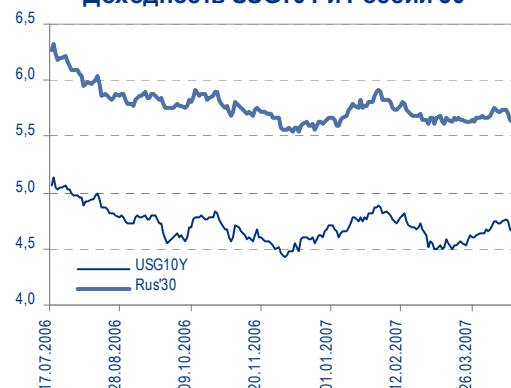
Доходность Treasuries, ОФЗ и суверенных еврооблигаций России



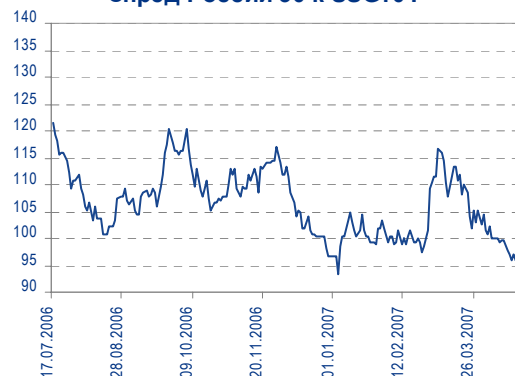
Цена России'30



Доходность USG10Y и России'30



Спред России'30 к USG10Y





интерес инвесторов в российском сегменте должен смещаться в сторону бумаг финансового сектора, которые традиционно торгуются с премией к рынку.

Рекомендации:

- ЕвроХим '12 – цель 7,35%
- Петрокоммерц '09-2 – цель 8,25%
- Вымпелком '16 – цель 7,00%
- ТНК '16 – цель – 6,35%
- Казаньоргсинтез '11 – цель 8,60%
- Северсталь '14 – цель 7,40%
- НКНХ '15 – цель 8,25%
- Росбанк '09 – купить недооцененный выпуск качественного эмитента.

Вывод: Несмотря на высокую текущую волатильность и некоторое падение, мы не ожидаем значительного итогового изменения котировок корпоративных еврооблигаций. С фундаментальной точки зрения, факт снижения чистого долга РФ и отсутствие первичного предложения в суверенных бондах дает основания ожидать снижения их доходности, а также доходности бумаг квазигосударственных компаний. В настоящее время российские суверенные облигации, на наш взгляд, недооценены рынком.

Надежда Мырщикова, myr_nv@uralsib.ru

ОГК-5

Е.ON подтвердила намерение участвовать в аукционе по 25-процентной доли в ОГК-5

Е. ON внесла депозит на сумму 97 млн долл. для участия в аукционе по 25% акций ОГК-5. Об этом сообщили «Ведомости». Ранее Е. ON заявляла о своей заинтересованности в продвижении на российский энергетический рынок. Спрос на акции российских генерирующих компаний обусловлен их текущей недооценкой и прогрессом в реформировании отрасли.

Кроме Е. ON, основные претенденты на долю в ОГК-5 – Enel, Fortum, Газпром и НОВАТЭК. Аукцион по продаже 25% акций ОГК-5 состоится 6 июня 2007 г. Стартовая цена пакета составляет 957 млн долл. – это на 30% ниже текущей рыночной стоимости ОГК-5. Кроме Е. ON, на лот могут претендовать Enel, Fortum, Газпром и НОВАТЭК. Мы ожидаем, что пакет акций ОГК-5 будет продан с премией к рыночной цене, учитывая высокую конкуренцию среди потенциальных покупателей и текущую недооценку акций ОГК-5.

*Каюс Рапану, rap_ca@uralsib.ru
Матвей Тайц, tai_ma@uralsib.ru
Павел Попиков, popikovpn@uralsib.ru*

ЦентрТелеком

Сильная отчетность за 2006 г. по РСБУ отразила изменения в секторе

Рост выручки умеренный, чистой прибыли – трехкратный. Вчера ЦентрТелеком объявил финансовые результаты по РСБУ за 2006 г. Выручка оператора выросла на 7% по сравнению с 2005 г. до 1 млрд долл., EBITDA – на 42% до 360 млн долл. По нашему мнению, по итогам 2006 г. ЦентрТелеком продемонстрировал высокие результаты. Фундаментальные характеристики компании лучше, чем у большинства других МРК. Она должна выиграть от повышения тарифов на местную связь, роста спроса на современные телекоммуникационные услуги и предполагаемой послеприватизационной консолидации активов Связьинвеста, центром которой он может стать.

Рост выручки от интернет-услуг и межсетевых соединений.



ЦентрТелеком опубликовал финансовые показатели по РБСУ последним из межрегиональных компаний связи, и его отчетность также отразила изменения, произошедшие в телекоммуникационном секторе. В результате реализации новой схемы взаиморасчетов за услуги дальней связи, введенной с 2006 г., ЦентрТелеком лишился выручки от междугородного и международного трафика. Однако эта потеря была компенсирована ростом выручки от межсетевых взаимодействий (на 49% с уровня 2005 г. до 57 млн долл.), внутризонального трафика (на 69% до 142 млн долл.) и интернетуслуг (на 183% до 58 млн долл.). Самой большой статьёй расходов ЦентрТелекома остаются расходы на персонал, увеличившиеся на 12% до 288 млн долл., несмотря на сокращение штата на 13% до 56 тыс. человек. Зато расходы на межсетевые соединения снизились на 59%, способствовав повышению нормы EBITDA компании на 8,4 п.п. до 34,5%.

Заметный рост норм прибылей

Результаты ЦентрТелекома по РБСУ, млн долл.

| | 2005 | 2006 | Изм. за год, % |
|-------------------------|------|-------|----------------|
| Выручка | 976 | 1 045 | 7,0 |
| EBITDA | 254 | 350 | 42 |
| Норма EBITDA, % | 26,0 | 34,5 | 8,4 |
| Чистая прибыль | 23,2 | 75,3 | 225 |
| Норма чистой прибыли, % | 2,4 | 7,2 | 4,8 |

Источники: ЦентрТелеком, оценка УРАЛСИБа

Константин Чернышев, che_kb@uralsib.ru

Константин Белов, belovka@uralsib.ru

Телекоммуникации

Холдинг не включен в приватизационный план 2008 г.

Греф заявил, что приватизация неизбежна, но после 2008 г. Министр экономического развития и торговли Герман Греф вчера заявил о том, что Связьинвест не включен в приватизационный план 2008 г., подчеркнув, впрочем, что в дальнейшем приватизация неминуема. Заявление Грефа полностью подтверждает наше мнение, что Связьинвест не будет приватизирован до президентских выборов.

Минэкономразвития и АФК «Система» совместно разработают программу для Связьинвеста. Также Греф заметил, что Минэкономразвития и Комстар-ОТС совместно работают на программой развития Связьинвеста. Комстар-ОТС приобрел 25% акций холдинга в декабре 2006 г. С тех пор он неоднократно выражал желание активнее участвовать в управлении бизнесом Связьинвеста, что, очевидно, вызывает недовольство нынешнего менеджмента холдинга. Греф добавил, что существуют три варианта дальнейшего развития Связьинвеста: продажа госдоли стратегическому инвестору, размещение акций на рынке и предоставление государственного финансирования для поддержки модернизации. Продолжает ли Минэкономразвития работать над предложением трансформировать Связьинвест в консолидированную операционную компанию, осталось неясным. Кроме того, другие правительственные учреждения – Министерство связи и Росимущество – могут не поддерживать планы МЭРТ, поэтому прогресса еще некоторое время может и не быть.

Константин Чернышев, che_kb@uralsib.ru

Константин Белов, belovka@uralsib.ru



Рынок рублевых облигаций

| Выпуск | Объем, млн. руб. | Купон, % | Дата | | | Месяцев до | | Цена | Изм. | Торговый объем, руб. | Котировки | | Доходность, % | | | | Дюр, лет | Рейтинг S/M/F | Сектор | |
|--------------------------------|------------------|----------|-----------|-----------|-----------|------------|-------|--------|-------|----------------------|-----------|---------|---------------|--------|-----|--------|----------|---------------|---------------|----------------|
| | | | купона | оферты | погаш | офрт | погаш | | | | покупка | продажа | офрт. | погаш. | HPR | текущ. | | | | |
| КОРПОРАТИВНЫЕ ОБЛИГАЦИИ | | | | | | | | | | | | | | | | | | | | |
| Абсолют-2 | 1 000 | 9,70 | 02.июл.07 | 04.июл.07 | 30.июн.08 | 2,5 | 14,6 | | | | 100,25 | 100,50 | | | | | | B1 | финансы | |
| АвтоВАЗ-2 | 3 000 | 1,00 | 15.авг.07 | | 13.авг.08 | | 16,1 | | | | 89,50 | 95,00 | | | | | | | автопром | |
| АвтоВАЗ-3 | 5 000 | 7,80 | 26.июн.07 | 26.июн.07 | 22.июн.10 | 2,3 | 38,7 | 100,30 | 0,00 | | 100,15 | 100,45 | 6,17 | | | | | | автопром | |
| Автомир | 1 000 | 11,66 | 04.сен.07 | 11.сен.07 | 01.сен.09 | 4,8 | 28,9 | 100,44 | -0,06 | 13 761 983 | 100,30 | 100,50 | 10,18 | | | 9,85 | 11,61 | 0,18 | торговля | |
| Агрохолдинг | 1 000 | 13,00 | 20.апр.07 | 20.июл.07 | 24.июл.09 | 3,1 | 27,6 | | | | | | | | | | | | с/х | |
| Адамант | 500 | 13,10 | 07.июн.07 | | 05.июн.08 | | 13,8 | 99,99 | -0,14 | 9 999 | 99,98 | 100,12 | | 12,57 | | | | 13,10 | 0,97 | строительство |
| Адамант-2 | 2 000 | 11,25 | 24.май.07 | 24.май.07 | 20.май.10 | 1,2 | 37,6 | 99,96 | -0,04 | 4 998 000 | 99,95 | 100,05 | 12,09 | | | 11,48 | 11,25 | 0,09 | строительство | |
| Аижж | 1 070 | 11,00 | 01.июн.07 | | 01.дек.08 | | 19,7 | | | | | | | | | | | | финансы | |
| Аижж-2 | 1 500 | 11,00 | 01.авг.07 | | 01.фев.10 | | 34,0 | | | | 109,77 | 110,25 | | | | | | | финансы | |
| Аижж-3 | 2 250 | 9,40 | 15.июл.07 | | 15.окт.10 | | 42,5 | | | | 104,80 | 105,30 | | | | | | | финансы | |
| Аижж-4 | 900 | 8,70 | 01.май.07 | | 01.фев.12 | | 58,3 | | | | 105,55 | 105,85 | | | | | | | финансы | |
| Аижж-5 | 2 200 | 7,35 | 15.июл.07 | | 15.окт.12 | | 66,9 | | | | 99,99 | 100,45 | | | | | | | финансы | |
| Аижж-6 | 2 500 | 7,40 | 15.июл.07 | | 15.июл.14 | | 88,1 | | | | 100,30 | 100,49 | | | | | | | финансы | |
| Аижж-7 | 4 000 | 7,68 | 15.июл.07 | | 15.июл.16 | | 112,5 | | | 51 000 000 | 102,00 | 102,10 | | | | | | | финансы | |
| Аижж-8 | 5 000 | 7,63 | 15.июл.07 | 15.мар.14 | 15.июн.18 | 84,1 | 135,8 | 100,94 | -0,06 | 50 800 000 | 101,60 | 101,70 | | | | | | 7,42 | 5,43 | финансы |
| Аижж-9 | 5 000 | 7,49 | 15.май.07 | | 15.фев.17 | | 119,7 | 100,94 | -0,06 | 64 444 801 | 100,86 | 101,01 | | 7,53 | | | | | | финансы |
| АкБарс-2 | 1 500 | 8,25 | 26.июл.07 | 26.июл.07 | 22.янв.09 | 3,3 | 21,5 | 100,06 | +0,06 | 14 054 000 | 100,01 | 100,10 | 8,12 | | | 7,89 | 8,25 | 0,25 | Ва3/В+ | финансы |
| АППИ-Инвест | 1 500 | 10,99 | 24.авг.07 | 29.авг.07 | 21.авг.09 | 4,4 | 28,5 | | | 50 115 000 | | 100,20 | | | | | | | | торговля |
| Амурметалл | 1 500 | 9,80 | 30.авг.07 | | 26.фев.09 | | 22,6 | 101,98 | +0,06 | 4 587 324 | 101,85 | 102,10 | | | | 8,80 | | 9,61 | 1,61 | металлургия |
| Амурметалл-2 | 2 000 | 9,15 | 31.авг.07 | | 26.фев.10 | | 34,8 | 100,75 | +0,06 | 181 256 008 | 100,70 | 100,80 | | | | 9,03 | | 9,08 | 2,37 | металлургия |
| Аптеки 36,6 | 3 000 | 9,89 | 03.июл.07 | 03.июл.08 | 30.июн.09 | 14,7 | 26,8 | 100,97 | -0,63 | 167 715 072 | 100,35 | 101,80 | 10,40 | | | | | 9,79 | 1,06 | торговля |
| Арбат-Престиж | 1 500 | 10,50 | 22.июн.07 | 22.июн.07 | 20.июн.08 | 2,1 | 14,3 | | | | | | | | | | | | | торговля |
| Аркада-3 | 1 200 | 13,65 | 04.окт.07 | 02.окт.08 | 31.мар.11 | 17,7 | 48,1 | | | | | | | | | | | | | с/х |
| Арнест | 600 | 10,30 | 25.апр.07 | 25.апр.07 | 29.апр.09 | 0,2 | 24,7 | | | | | | | | | | | | | производство |
| Атлант-М | 1 000 | 12,25 | 17.май.07 | 15.ноя.07 | 13.ноя.08 | 7,0 | 19,1 | | | | 99,85 | 99,90 | | | | | | | | торговля |
| АЦБК-Инвест-2 | 500 | 0,00 | 22.май.07 | | 20.май.08 | | 13,2 | | | | | | | | | | | | | производство |
| Балтика | 1 000 | 8,75 | 22.май.07 | | 20.ноя.07 | | 7,2 | | | | | | | | | | | | | потреб. тов. |
| Балтимор-3 | 800 | 11,25 | 17.май.07 | 24.май.07 | 15.май.08 | 1,2 | 13,1 | 100,14 | +0,03 | 1 697 303 | 100,00 | 100,20 | 7,51 | | | 7,19 | 11,23 | 0,09 | | потреб. тов. |
| Банана-Мама | 1 000 | 11,25 | 27.апр.07 | 26.окт.07 | 23.окт.09 | 6,3 | 30,6 | | | | | | | | | | | | | торговля |
| Башкирэн-3 | 1 500 | 8,30 | 28.июн.07 | 19.мар.09 | 09.мар.11 | 23,3 | 47,3 | 100,70 | -0,25 | 904 286 | 100,75 | | 8,14 | | | | | 8,24 | 1,66 | энергетика |
| Белон | 1 500 | 9,10 | 06.июн.07 | | 03.июн.09 | | 25,9 | 100,26 | +0,06 | 8 415 824 | 100,20 | | | 9,15 | | | | 9,08 | 1,82 | сырье |
| Белон-2 | 2 000 | 9,25 | 30.авг.07 | 27.авг.09 | 23.фев.12 | 28,7 | 59,0 | | | | | | | | | | | | | сырье |
| Белый фрегат | 1 000 | 14,50 | 14.июн.07 | 13.дек.07 | 17.дек.09 | 7,9 | 32,4 | 100,03 | -0,11 | 138 219 977 | 100,00 | 100,20 | 15,23 | | | 14,25 | 14,50 | 0,55 | | с/х |
| Вагонмаш-2 | 1 000 | 11,00 | 20.июн.07 | 18.июн.08 | 15.дек.10 | 14,2 | 44,5 | | | 4 773 750 | 98,00 | 99,50 | | | | | | | | машиностр. |
| ВДД-2 | 3 000 | 9,00 | 20.июн.07 | | 15.дек.10 | | 44,5 | | | | 103,00 | | | | | | | | | потреб. тов. |
| Виктория | 1 500 | 10,40 | 02.авг.07 | | 29.янв.09 | | 21,7 | | | | | 100,05 | | | | | | | | торговля |
| Виктория-2 | 1 500 | 10,89 | 21.авг.07 | | 16.фев.10 | | 34,5 | | | | | | | | | | | | | торговля |
| ВКМ-Финанс | 1 000 | 9,75 | 06.июн.07 | | 04.июн.08 | | 13,7 | 100,00 | 0,00 | 20 000 000 | 99,85 | 100,10 | | | | 9,97 | | 9,75 | 1,00 | машиностр. |
| Возрождение | 3 000 | 8,95 | 05.сен.07 | | 03.мар.10 | | 35,0 | 101,10 | +0,10 | 70 956 900 | 101,00 | 101,20 | | | | 8,69 | | 8,85 | 2,39 | финансы |
| ВолгаТел-2 | 3 000 | 8,20 | 05.июн.07 | 02.дек.08 | 30.ноя.10 | 19,8 | 44,0 | 101,40 | -0,06 | 5 070 000 | 101,35 | 101,65 | 7,39 | | | | | 8,09 | 1,45 | ВВ- |
| ВолгаТел-3 | 2 300 | 8,50 | 05.июн.07 | | 30.ноя.10 | | 44,0 | 103,05 | +0,17 | 2 066 264 | 102,90 | 103,20 | | 7,32 | | | | 8,25 | 2,24 | ВВ- |
| ВолгаТел-4 | 3 000 | 7,99 | 12.июн.07 | 10.сен.09 | 03.сен.13 | 29,2 | 77,6 | 101,61 | -0,11 | 204 703 983 | 101,60 | 101,69 | 7,43 | | | | | 7,86 | 2,06 | ВВ- |
| ВТБ-4 | 5 000 | 6,30 | 20.сен.07 | 20.мар.08 | 19.мар.09 | 11,2 | 23,3 | | | | | | | | | | | | | ВВВ+/Baa2/BBB+ |
| ВТБ-5 | 15 000 | 6,20 | 26.апр.07 | 26.апр.07 | 17.окт.13 | 0,2 | 79,1 | | | | | | | | | | | | | финансы |
| ВТБ-6 | 15 000 | 6,50 | 18.июл.07 | 20.июл.07 | 06.июл.16 | 3,1 | 112,2 | | | | | | | | | | | | | ВВВ+/Baa2/BBB+ |
| ГАЗ | 5 000 | 8,49 | 14.авг.07 | 14.фев.08 | 08.фев.11 | 10,0 | 46,4 | 100,62 | -0,04 | 58 317 551 | 100,60 | 100,63 | 7,77 | | | 7,53 | 8,44 | 0,76 | | финансы |
| Газбанк | 750 | 10,50 | 22.май.07 | 23.ноя.07 | 25.ноя.08 | 7,3 | 19,5 | | | | | | | | | | | | | В2 |
| Газпром-4 | 5 000 | 8,22 | 15.авг.07 | | 10.фев.10 | | 34,3 | 104,34 | +0,01 | 32 080 340 | 104,31 | 104,37 | | | | 6,61 | | 7,88 | 2,42 | ВВВ/А3/ВВВ- |
| Газпром-5 | 5 000 | 7,58 | 09.окт.07 | | 09.окт.07 | | 5,8 | 101,12 | +0,16 | 144 099 192 | 100,73 | | | | | 5,15 | 7,50 | 0,45 | | сырье |
| Газпром-6 | 5 000 | 6,95 | 09.авг.07 | | 06.авг.09 | | 28,0 | 100,84 | -0,13 | 58 715 358 | 100,80 | 100,99 | | | | 6,65 | | 6,89 | 2,03 | ВВВ/А3/ВВВ- |
| Газпром-7 | 5 000 | 6,79 | 03.май.07 | | 29.окт.09 | | 30,8 | 100,55 | -0,20 | 126 686 100 | 100,05 | 101,05 | | | | 6,66 | | 6,75 | 2,22 | ВВВ/А3/ВВВ- |
| Газпром-8 | 5 000 | 7,00 | 03.май.07 | | 27.окт.11 | | 55,1 | 100,38 | -0,07 | 340 162 507 | 100,35 | 100,47 | | | | 7,02 | | 6,97 | 3,70 | ВВВ/А3/ВВВ- |
| Газпром-9 | 5 000 | 7,23 | 22.авг.07 | | 12.фев.14 | | 83,0 | 100,51 | -0,17 | 1 012 781 929 | 100,49 | 100,52 | | | | 7,26 | | 7,19 | 5,14 | ВВВ/А3/ВВВ- |
| Газпромбанк | 5 000 | 7,10 | 02.авг.07 | | 27.янв.11 | | 46,0 | 99,70 | +0,03 | 79 738 499 | 99,55 | 100,00 | | | | 7,32 | | 7,12 | 3,15 | ВВВ+/Baa2/BBB+ |
| Газпромбанк-2 | 5 000 | 6,54 | 30.май.07 | 28.ноя.07 | 20.ноя.13 | 7,4 | 80,2 | | | | | | | | | | | | | ВВВ+/Baa2/BBB+ |
| Гидро-ОГК | 5 000 | 8,10 | 04.июл.07 | | 29.июн.11 | | 51,1 | 103,16 | -0,21 | 45 177 221 | 103,15 | 103,29 | | 7,34 | | | | 7,85 | 3,40 | энергетика |
| Гидромашсервис | 1 000 | 9,90 | 29.май.07 | 27.май.08 | 24.ноя.09 | 13,5 | 31,7 | | | | | | | | | | | | | машиностр. |
| ГлМосСтрой-2 | 4 000 | 11,50 | 20.сен.07 | 20.сен.07 | 17.мар.11 | 5,1 | 47,6 | 100,83 | -0,02 | 27 033 301 | 100,80 | 100,85 | 9,64 | | | 9,38 | 11,41 | 0,39 | | строительство |
| Глобэксбанк | 2 000 | 11,00 | 12.сен.07 | 13.мар.08 | 15.мар.10 | 11,0 | 35,4 | | | | | | | | | | | | | строительство |
| ГОТЭК-2 | 1 500 | 11,50 | 21.июн.07 | 25.июн.07 | 18.июн.09 | 2,2 | 26,4 | 100,28 | -0,05 | 7 573 960 | 100,25 | 100,30 | 9,38 | | | 9,01 | 11,47 | 0,17 | | производство |
| ГТ-ТЭЦ-3 | 1 500 | 10,50 | 20.апр.07 | | 18.апр.08 | | 12,2 | | | | | | | | | | | | | машиностр. |
| ГТ-ТЭЦ-4 | 2 000 | 7,09 | 05.июн.07 | | 01.дек.09 | | 31,9 | 100,13 | +0,03 | 110 758 049 | 100,10 | 100,15 | | | | 7,16 | | | | |



Рынок рублевых облигаций

| Выпуск | Объем, млн. руб. | Купон, % | Дата | | | Месяцев до | | Цена | Изм. | Торговый объем, руб. | Котировки | | Доходность, % | | | | Дюр, лет | Рейтинг S/M/F | Сектор | |
|--|------------------|----------|-----------|-----------|-----------|------------|-------|--------|-------|----------------------|-----------|---------|---------------|--------|-------|--------|----------|---------------|----------------|-------|
| | | | купона | оферты | погаш | офрт | погаш | | | | покупка | продажа | офрт. | погаш. | HPR | текущ. | | | | |
| КОРПОРАТИВНЫЕ ОБЛИГАЦИИ (продолжение) | | | | | | | | | | | | | | | | | | | | |
| НИКОСХИМ-2 | 1 500 | 12,30 | 17.май.07 | 16.авг.07 | 16.авг.07 | 4,0 | 4,0 | 101,06 | +0,01 | 7 400 969 | 101,05 | 101,15 | 9,25 | | 8,77 | 12,17 | 0,30 | CCC+ | химия | |
| НИТОП-2 | 2 200 | 11,75 | 19.июн.07 | 18.дек.07 | 15.дек.09 | 8,1 | 32,4 | 102,65 | +0,56 | 18 882 650 | 102,25 | 103,05 | 6,20 | 10,85 | 5,88 | 11,45 | 2,14 | | химия | |
| НК Альянс | 3 000 | 8,92 | 19.сен.07 | 18.сен.09 | 14.сен.11 | 29,4 | 53,6 | 101,10 | +0,05 | 35 385 000 | 100,90 | 101,25 | 8,56 | | | 8,82 | 2,06 | | сырье | |
| НКНХ-3 | 2 000 | 8,00 | 01.июн.07 | | 01.сен.07 | | 4,5 | | | | | | | | | | | | химия | |
| НКНХ-4 | 1 500 | 9,99 | 01.окт.07 | 30.мар.09 | 26.мар.12 | 23,7 | 60,1 | | | | | | | | | | | | химия | |
| Номос-6 | 800 | 10,00 | 16.авг.07 | | 16.авг.07 | | 4,0 | | | | 100,57 | 100,68 | | | | | | | финансы | |
| Номос-7 | 3 000 | 8,25 | 19.июн.07 | 18.дек.07 | 16.июн.09 | 8,1 | 26,3 | 100,29 | +0,02 | 4 719 115 | 100,28 | 100,30 | 7,92 | | 7,59 | 8,23 | 0,62 | | финансы | |
| Нутритек | 1 200 | 11,00 | 12.июн.07 | 12.июн.07 | 09.июн.09 | 1,8 | 26,1 | 100,43 | +0,03 | 10 237 300 | 100,40 | 100,45 | 8,28 | | 8,00 | 10,95 | 0,14 | | потреб. тов. | |
| ОГК-3 | 3 000 | 7,00 | 15.июн.07 | 15.июн.07 | 09.дек.11 | 1,9 | 56,5 | | | | | | | | | | | | энергетика | |
| ОГК-5 | 5 000 | 7,50 | 04.окт.07 | 01.окт.09 | 29.сен.11 | 29,9 | 54,1 | 99,97 | -0,14 | 248 318 310 | 99,94 | 100,03 | 7,65 | | | 7,50 | 2,13 | | энергетика | |
| ОГО-1 | 1 100 | 15,50 | 22.авг.07 | | 22.авг.07 | | 0,1 | | | | | | | | | | | | с/х | |
| ОГО-2 | 1 200 | 12,95 | 27.авг.07 | 27.авг.07 | 25.фев.09 | 4,3 | 22,6 | 99,59 | +0,01 | 994 750 | 99,50 | 99,68 | 14,53 | 13,65 | 13,90 | 13,00 | 0,32 | | с/х | |
| ОМЗ-4 | 900 | | | | 26.фев.09 | | 22,6 | | | | | | | | | | | | машиностр. | |
| ОМЗ-5 | 1 500 | 8,80 | 04.сен.07 | 03.сен.09 | 30.авг.11 | 28,9 | 53,1 | 102,20 | -0,50 | 10 220 | 102,01 | 102,70 | 7,90 | | | 8,61 | 2,04 | CCC+ | машиностр. | |
| ОМК | 3 000 | 9,20 | 07.июн.07 | | 12.июн.08 | | 14,0 | 101,91 | +0,06 | 21 032 399 | 101,82 | 102,00 | | 7,56 | | 9,03 | 1,04 | CCC+ | производство | |
| ОСТ-2 | 1 000 | 12,90 | 10.май.07 | 10.май.07 | 08.май.08 | 0,7 | 12,8 | 98,52 | +0,31 | 1 933 299 | 98,40 | 98,64 | 44,30 | | 37,06 | 13,09 | 0,04 | | потреб. тов. | |
| ОтелЛек-2 | 1 000 | 10,25 | 21.авг.07 | 21.авг.07 | 17.фев.09 | 4,1 | 22,3 | | | | | | | | | | | | потреб. тов. | |
| Очаково-2 | 1 500 | 8,50 | 13.сен.07 | | 11.сен.08 | | 17,0 | | | | | 99,75 | | | | | | | потреб. тов. | |
| Пава-2 | 1 000 | 12,50 | 15.май.07 | 09.май.08 | 21.окт.11 | 12,9 | 54,9 | | | | | | | | | | | | с/х | |
| Парнас-2 | 1 000 | 10,80 | 24.май.07 | 19.ноя.09 | 17.ноя.11 | 31,5 | 55,8 | | | | 100,00 | 100,30 | | | | | | | потреб. тов. | |
| Патерсон | 2 000 | 10,00 | 21.июн.07 | 19.июн.08 | 17.дек.09 | 14,2 | 32,4 | | | | 100,16 | 100,25 | | | | | | | торговля | |
| Перекресток | 1 500 | 8,15 | 10.июл.07 | 10.июл.07 | 08.июл.08 | 2,7 | 14,9 | | | | | | | | | | | | торговля | |
| Петроком-2 | 3 000 | 8,50 | 30.авг.07 | 31.авг.09 | | 28,8 | | 100,70 | 0,00 | 20 242 814 | 100,51 | 100,80 | | 8,33 | | 8,44 | 2,03 | V+/Ba3 | финансы | |
| ПИК-5 | 1 120 | 10,20 | 22.май.07 | 22.май.07 | 20.май.08 | 1,1 | 13,2 | 100,13 | -0,02 | 41 426 701 | 100,10 | 100,16 | 8,95 | | 8,61 | 10,19 | 0,08 | | строительство | |
| ПИТ-2 | 1 500 | 1,00 | 24.сен.07 | | 23.мар.09 | | 23,5 | | | | | | | | | | | | потреб. тов. | |
| ПМЗ | 1 200 | 9,90 | 24.авг.07 | 24.июл.07 | 21.июл.09 | 3,2 | 27,5 | | | | | | | | | | | | машиностр. | |
| Пробизнесбанк-5 | 1 000 | 9,69 | 02.май.07 | | 29.авг.09 | | 24,7 | | | | | 100,40 | | | | | | | /B- | |
| Промтрактор | 1 500 | 9,75 | 05.июл.07 | 12.июл.07 | 03.июл.08 | 2,8 | 14,7 | 100,15 | -0,01 | 2 765 099 | 100,02 | 100,27 | 8,44 | | 8,15 | 9,74 | 0,22 | | финансы | |
| Промтрактор-2 | 3 000 | 10,75 | 24.авг.07 | 20.окт.09 | 18.окт.11 | 30,5 | 54,8 | | | | | | | | | | | | машиностр. | |
| Протек | 5 000 | 8,90 | 09.май.07 | 04.ноя.09 | 02.ноя.11 | 31,0 | 55,3 | | | | | 99,60 | | | | | | | торговля | |
| Пятёрочка | 1 500 | 11,45 | 16.май.07 | | 12.май.10 | | 37,3 | 109,05 | -0,18 | 1 085 | 108,85 | 109,25 | | 8,22 | | 10,50 | 2,49 | | BB-/B1 | |
| Пятёрочка-2 | 3 000 | 9,30 | 19.июн.07 | | 14.дек.10 | | 44,5 | 103,84 | -0,06 | 11 421 363 | 103,76 | 103,90 | | 8,22 | | 8,96 | 2,95 | | BB-/B1 | |
| Разгуляй-1 | 2 000 | 1,00 | 04.окт.07 | | 02.окт.08 | | 17,7 | | | | | 98,00 | 100,00 | | | | | | с/х | |
| Разгуляй-2 | 2 000 | 10,25 | 02.окт.07 | 15.авг.08 | 27.сен.11 | 12,1 | 54,1 | 100,33 | +0,22 | 10 000 | 100,10 | 100,55 | 9,74 | | 9,45 | 10,22 | 0,88 | | с/х | |
| Разгуляй-3 | 3 000 | 10,99 | 21.сен.07 | 20.мар.09 | 16.мар.12 | 23,4 | 59,8 | | | | | | | | | | | | с/х | |
| Ренессанс | 2 000 | 10,45 | 04.сен.07 | 02.сен.08 | 02.мар.10 | 16,7 | 34,9 | | | | | | | | | | | | финансы | |
| РЖД-2 | 4 000 | 7,75 | 06.июн.07 | | 05.дек.07 | | 7,7 | | | | | | | | | | | | B2/B- | |
| РЖД-3 | 4 000 | 8,33 | 06.июн.07 | | 02.дек.09 | | 31,9 | | | | 103,55 | 104,05 | | | | | | | BBB+/Baa2/BBB+ | |
| РЖД-4 | 10 000 | 6,59 | 14.июн.07 | | 14.июн.07 | | 1,9 | | | | | | | | | | | | BBB+/Baa2/BBB+ | |
| РЖД-5 | 10 000 | 6,67 | 27.июл.07 | | 23.янв.09 | | 21,5 | | | | | | | | | | | | BBB+/Baa2/BBB+ | |
| РЖД-6 | 10 000 | 7,35 | 16.май.07 | | 10.ноя.10 | | 43,4 | 101,73 | -0,07 | 187 443 114 | 101,70 | 101,74 | | 6,91 | | 7,23 | 3,00 | | BBB+/Baa2/BBB+ | |
| РЖД-7 | 5 000 | 7,55 | 16.май.07 | | 07.ноя.12 | | 67,6 | | | | | 102,86 | 102,97 | | | | | | BBB+/Baa2/BBB+ | |
| РКС | 1 500 | 9,70 | 17.окт.07 | 17.окт.07 | 15.авг.09 | 6,0 | 24,2 | | | | 100,70 | | | | | | | | транспорт | |
| РМК-1 | 3 000 | 8,75 | 09.окт.07 | | 06.авг.10 | | 36,1 | | | | | | | | | | | | металлургия | |
| Росбанк | 3 000 | 7,89 | 16.авг.07 | | 15.фев.09 | | 22,3 | | | | 100,72 | 100,99 | | | | | | | B+/Ba3/B+ | |
| Росинтер-2 | 400 | 10,00 | 04.июл.07 | | 02.июл.08 | | 14,7 | | | | | 99,80 | | | | | | | финансы | |
| Росинтер-3 | 1 000 | 10,75 | 01.июн.07 | 30.май.08 | 26.ноя.10 | 13,6 | 43,9 | 99,86 | -0,06 | 1 496 497 | 99,70 | 100,02 | 11,16 | | 10,77 | 10,77 | 0,97 | | услуги | |
| Росинтрак | 700 | 11,70 | 05.июн.07 | | 04.сен.07 | | 4,6 | 99,13 | -0,14 | 49 625 | 99,00 | 99,25 | | 14,85 | 13,94 | 11,80 | 0,33 | | производство | |
| РСХБанк | 3 000 | 7,20 | 06.июн.07 | | 04.июн.08 | | 13,7 | | | | | | | | | | | | Baa2/BBB+ | |
| РСХБанк-2 | 7 000 | 7,85 | 23.май.07 | | 16.фев.11 | | 46,6 | 102,26 | -0,01 | 167 178 024 | 102,16 | 102,35 | | 7,37 | | 7,68 | 3,12 | | Baa2/BBB+ | |
| РСХБанк-3 | 10 000 | 7,34 | 23.авг.07 | 18.фев.10 | 09.фев.17 | 34,5 | 119,5 | 100,32 | -0,05 | 135 419 000 | 100,27 | 100,40 | 7,34 | | 7,32 | 2,44 | | | Baa2/BBB+ | |
| РТК Лиз-4 | 2 250 | 8,80 | 09.окт.07 | | 08.авг.08 | | 11,8 | 100,67 | -0,08 | 22 127 220 | 100,60 | 100,75 | | 8,05 | 6,36 | 8,74 | 0,72 | | финансы | |
| РТК-Лиз-5 | 2 250 | 8,80 | 16.авг.07 | 20.авг.07 | 12.авг.10 | 4,1 | 40,4 | 100,21 | 0,00 | 6 272 017 | 100,20 | 100,25 | 8,03 | | 7,79 | 8,78 | 0,32 | | финансы | |
| РусАлФин-2 | 5 000 | 8,00 | 20.май.07 | | 20.май.07 | | 1,0 | | | | | | | | | | | | металлургия | |
| РусАлФин-3 | 6 000 | 7,20 | 21.сен.07 | | 21.сен.08 | | 17,4 | | | | | 100,30 | | | | | | | металлургия | |
| Русские масла-2 | 1 000 | 12,50 | 04.окт.07 | 02.окт.08 | 29.мар.12 | 17,7 | 60,2 | | | | | | | | | | | | потреб. тов. | |
| РусНефть | 7 000 | 9,25 | 15.июн.07 | 12.дек.08 | 10.дек.10 | 20,1 | 44,4 | 83,83 | -0,71 | 487 174 666 | 83,01 | 84,60 | 22,47 | | 8,02 | 7,82 | 8,39 | 0,32 | | сырье |
| РусСтанд-3 | 2 000 | 8,40 | 22.авг.07 | | 22.авг.07 | | 4,2 | 100,16 | +0,06 | 5 508 720 | 99,75 | 100,17 | | | | | | | B+/Ba2 | |
| РусСтанд-4 | 3 000 | 8,25 | 02.сен.07 | | 03.мар.08 | | 10,6 | 100,08 | -0,02 | 10 000 | 100,00 | 100,15 | | 8,31 | 8,07 | 8,24 | 0,80 | | B+/Ba2 | |
| РусСтанд-5 | 5 000 | 8,50 | 13.сен.07 | 11.сен.08 | 09.сен.10 | 17,0 | 41,3 | 100,15 | -0,05 | 100 150 | 99,75 | | 8,55 | | 8,49 | 1,24 | | | B+/Ba2 | |
| РусСтанд-6 | 6 000 | 8,10 | 15.авг.07 | 23.авг.07 | 09.фев.11 | 4,2 | 46,4 | | | | | 99,75 | | | | | | | B+/Ba2 | |
| РусСтанд-7 | 5 000 | 8,50 | 25.сен.07 | 03.авг.08 | 20.сен.11 | 11,7 | 53,8 | | | | 99,65 | 100,45 | | | | | | | B+/Ba2 | |
| РусТекстиль-2 | 1 000 | 12,75 | 06.сен.07 | | 05.мар.09 | | 22,9 | 96,02 | -0,48 | 2 784 787 | 96,01 | 96,65 | | 16,82 | | 13,28 | 1,08 | | производство | |
| РусТекстиль-3 | 1 200 | 12,00 | 24.авг.07 | 01.ноя.07 | 20.окт.09 | 6,5 | 30,5 | | | | | | | | | | | | производство | |
| Русфинанс-1 | 1 500 | 7,65 | 05.июн.07 | | | | | | | | | | | | | | | | | |



Рынок рублевых облигаций

| Выпуск | Объем, млн. руб. | Купон, % | Дата | | | Месяцев до | | Цена | Изм. | Торговый объем, руб. | Котировки | | Доходность, % | | | | Дюр, лет | Рейтинг S/M/F | Сектор | |
|--|------------------|----------|-----------|-----------|-----------|------------|-------|--------|-------|----------------------|-----------|---------|---------------|--------|-------|--------|----------|---------------|----------------|---------|
| | | | купона | оферты | погаш | офрт | погаш | | | | покупка | продажа | офрт. | погаш. | HPR | текущ. | | | | |
| КОРПОРАТИВНЫЕ ОБЛИГАЦИИ (продолжение) | | | | | | | | | | | | | | | | | | | | |
| СвобСокол | 600 | 11,75 | 24.май.07 | | 22.ноя.07 | | 7,2 | 100,01 | -0,14 | 10 001 | 100,00 | 100,60 | | 12,03 | 11,20 | 11,75 | 0,53 | | производство | |
| Северсталь | 3 000 | 8,10 | 28.июн.07 | | 28.июн.07 | | 2,3 | | | | | | | | | | | BB-/B2/BB- | металлургия | |
| Севкабель-3 | 1 500 | 11,25 | 03.июл.07 | 30.сен.08 | 27.мар.12 | 17,7 | 60,1 | | | | | | | | | | | | производство | |
| СЗЛК-Фин | 1 000 | 11,50 | 04.сен.07 | 02.сен.08 | 02.мар.10 | 16,7 | 34,9 | | | 20 000 000 | | 99,95 | | | | | | | производство | |
| Сибирьтел-4 | 2 000 | 12,50 | 05.июл.07 | | 05.июл.07 | | 2,6 | | | | 101,05 | 101,24 | | | | | | /B+ | телеком | |
| Сибирьтел-5 | 3 000 | 9,20 | 27.апр.07 | | 25.апр.08 | | 12,4 | | | | | | | | | | | /B+ | телеком | |
| Сибирьтел-6 | 2 000 | 7,85 | 20.сен.07 | 23.сен.08 | 16.сен.10 | 17,4 | 41,5 | 100,55 | +0,08 | 105 173 000 | 100,25 | 100,65 | 7,51 | | 7,81 | 1,29 | /B+ | телеком | | |
| Сибирьтел-7 | 2 000 | 8,65 | 23.май.07 | | 20.май.09 | | 25,4 | | | | 101,85 | 102,35 | | | | | | /B+ | телеком | |
| СИБУР | 1 500 | 7,70 | 10.май.07 | 11.ноя.09 | 01.ноя.12 | 31,2 | 67,4 | 100,50 | -0,09 | 80 325 000 | 100,40 | 100,70 | 7,57 | | 7,66 | 2,21 | Ba2/BB | химия | | |
| Синергия | 1 000 | 10,70 | 25.апр.07 | 24.окт.07 | 22.апр.09 | 6,3 | 24,5 | | | | | | | | | | | | потреб. тов. | |
| СМАРТС-2 | 500 | 14,00 | 26.июн.07 | | 26.июн.07 | | 2,3 | | | | 99,95 | 100,08 | | | | | | | телеком | |
| СМАРТС-3 | 1 000 | 14,10 | 02.окт.07 | 05.окт.07 | 29.сен.09 | 5,6 | 29,8 | 99,70 | +0,35 | 603 955 | 99,50 | 99,90 | 15,03 | | 14,45 | 14,14 | 0,40 | | телеком | |
| СНХЗ | 1 000 | 10,70 | 02.окт.07 | 05.окт.07 | 29.сен.09 | 5,6 | 29,8 | | | | 100,01 | 100,07 | | | | | | | химия | |
| Содружество | 2 500 | 10,45 | 26.апр.07 | | 22.окт.09 | | 30,6 | | | | 99,80 | 100,00 | | | | | | | с/х | |
| СОК-Авто | 1 100 | 12,00 | 26.апр.07 | | 24.апр.08 | | 12,4 | | | | | | | | | | | | автомоб. | |
| Сорус | 1 200 | 10,20 | 10.май.07 | 08.ноя.07 | 05.ноя.09 | 6,8 | 31,0 | 99,80 | -0,05 | 2 295 400 | 99,65 | 99,99 | 10,99 | | 10,38 | 10,22 | 0,49 | | торговля | |
| Союз-1 | 1 000 | 9,25 | 26.апр.07 | | 24.апр.08 | | 12,4 | | | | | | | | | | | | финансы | |
| Союз-2 | 2 000 | 8,37 | 04.окт.07 | 05.окт.07 | 05.окт.09 | 5,6 | 30,0 | | | | 100,41 | 100,48 | | | | | | B-/B1 | финансы | |
| СС-Авто | 1 500 | 8,00 | 26.июл.07 | | 21.янв.10 | | 33,6 | | | | 100,00 | | | | | | | | автомоб. | |
| Столич гастр | 1 500 | 8,60 | 23.авг.07 | 21.авг.08 | 20.авг.09 | 16,3 | 28,5 | | | | | | | | | | | | услуги | |
| Стройтрансгаз | 3 000 | 9,60 | 27.июн.07 | | 25.июн.08 | | 14,4 | 102,10 | +0,10 | 52 078 140 | | | | 7,84 | | 9,40 | 1,07 | | строительство | |
| СУ-155-3 | 3 000 | 10,30 | 22.авг.07 | 20.фев.08 | 16.фев.11 | 10,2 | 46,6 | 100,60 | -0,06 | 41 157 500 | 100,55 | 100,65 | 9,73 | | 9,38 | 10,24 | 0,76 | | строительство | |
| Сухой-2 | 5 000 | 7,85 | 27.сен.07 | | 26.мар.17 | | 29,6 | | | | | | | | | | | | машиностроение | |
| Талосто | 1 000 | 10,00 | 07.сен.07 | 14.сен.07 | 06.мар.09 | 4,9 | 22,9 | 99,84 | -0,04 | 7 337 973 | 99,78 | 99,90 | 10,16 | | 9,85 | 10,02 | 0,37 | | потреб. тов. | |
| Таттелеком | 600 | 11,75 | 06.май.07 | | 06.май.07 | | 0,6 | 100,00 | -0,46 | 7 000 | 99,97 | 100,30 | | 12,30 | 11,64 | 11,75 | 0,04 | | телекомы | |
| Татфондбанк-3 | 1 500 | 10,00 | 22.май.07 | 20.ноя.07 | 19.май.09 | 7,2 | 25,4 | | | | 100,97 | 101,00 | | | | | | B3 | финансы | |
| Татэнергс | 1 500 | 9,65 | 13.сен.07 | | 13.мар.08 | | 11,0 | | | | 101,65 | 101,90 | | | | | | | энергетика | |
| ТВЗ-3 | 1 000 | 9,25 | 22.июн.07 | 01.июл.08 | 18.июн.10 | 14,6 | 38,5 | | | | 100,50 | | | | | | | | машиностр. | |
| ТГК-1 | 4 000 | 7,75 | 18.сен.07 | 16.мар.10 | 11.мар.14 | 35,4 | 83,9 | | | | | | | | | | | | энергетика | |
| ТГК-6 | 2 000 | 7,40 | 29.май.07 | 26.фев.08 | 21.фев.12 | 10,4 | 59,0 | | | | | | | | | | | | энергетика | |
| Терна-2 | 1 500 | 12,60 | 11.май.07 | 09.ноя.07 | 04.ноя.11 | 6,8 | 55,3 | | | 199 900 | 91,75 | 99,79 | | | | | | | производство | |
| ТехноНиколь | 1 500 | 10,00 | 16.май.07 | 14.май.08 | 11.ноя.09 | 13,0 | 31,2 | 100,40 | +0,03 | 1 004 000 | 100,33 | 100,45 | 9,81 | | 9,96 | 0,95 | | | производство | |
| Техносила | 2 000 | 10,00 | 31.май.07 | 29.май.08 | 27.май.10 | 13,5 | 37,8 | 99,73 | +0,07 | 22 554 470 | 99,46 | 99,80 | 9,98 | | 10,03 | 0,99 | | | торговля | |
| ТМК-2 | 3 000 | 7,60 | 25.сен.07 | | 24.мар.09 | | 23,5 | 100,33 | +0,09 | 50 126 003 | 100,25 | 100,40 | | 7,55 | | 7,58 | 1,71 | B+ | производство | |
| ТМК-3 | 5 000 | 7,95 | 21.авг.07 | 19.фев.08 | 15.фев.11 | 10,2 | 46,6 | 100,60 | -0,05 | 157 942 511 | 100,55 | 100,75 | 7,31 | | 7,10 | 7,90 | 0,77 | B+ | производство | |
| ТОАП-1 | 2 000 | 12,00 | 14.июн.07 | 12.июн.08 | 10.дек.09 | 14,0 | 32,2 | | | | 99,25 | 99,50 | | | | | | | услуги | |
| Топ-Книга-2 | 1 500 | 10,51 | 14.июн.07 | 11.дек.08 | 09.дек.10 | 20,1 | 44,3 | | | | 100,00 | 101,55 | | | | | | | торговля | |
| Трансаэрс | 2 500 | 11,65 | 09.авг.07 | 09.авг.07 | 05.фев.09 | 3,7 | 21,9 | 100,24 | -0,02 | 1 002 000 | 100,20 | 100,27 | 11,02 | | 10,62 | 11,62 | 0,28 | | транспорт | |
| Трансмаш | 1 500 | 1,00 | 01.июн.07 | | 01.дек.07 | | 7,5 | | | | | | | | | | | | машиностр. | |
| Трансмаш-2 | 4 000 | 8,60 | 16.авг.07 | 12.фев.09 | 10.фев.11 | 22,2 | 46,4 | 100,80 | 0,00 | 101 455 200 | 100,65 | 100,85 | 8,27 | | 8,53 | 1,60 | | машиностр. | | |
| ТЧМ-2 | 1 000 | 9,75 | 02.июн.07 | | 02.дек.07 | | 7,6 | | | | | | | | | | | | металлургия | |
| Тюменьэнерго-2 | 2 700 | 7,70 | 04.окт.07 | 01.апр.10 | 29.мар.12 | 35,9 | 60,2 | | | | | | | 8,76 | | 9,30 | 1,28 | | энергетика | |
| УВЗ | 2 000 | 9,40 | 02.окт.07 | | 30.сен.08 | | 17,7 | 101,09 | -0,01 | 80 148 249 | 101,00 | 101,30 | | | | | | | машиностр. | |
| УВЗ-2 | 3 000 | 9,35 | 03.окт.07 | 03.окт.07 | 05.окт.10 | 5,6 | 42,2 | | | | 100,45 | 100,70 | | | | | | | машиностр. | |
| Удмуртнефтьпр | 1 500 | 9,50 | 01.июн.07 | | 01.сен.08 | | 16,7 | 100,50 | -0,26 | 60 300 | 100,15 | 100,70 | | 9,42 | | 9,45 | 1,19 | | сырье | |
| УЛЦ | 1 000 | 11,50 | 25.апр.07 | 24.окт.07 | 28.окт.09 | 6,3 | 30,8 | | | | 99,35 | 99,50 | | | | | | | финансы | |
| УМПО-2 | 4 000 | 9,50 | 21.июн.07 | 19.июн.08 | 17.дек.09 | 14,2 | 32,4 | | | | 101,60 | 101,90 | | | | | | | машиностр. | |
| Уралэлектромедь | 3 000 | 8,25 | 04.сен.07 | 02.мар.10 | 28.фев.12 | 34,9 | 59,2 | 100,40 | -0,04 | 124 810 110 | 100,36 | 100,45 | 8,25 | | 8,22 | 2,42 | | | металлургия | |
| УРСА-2 | 1 500 | 10,00 | 15.июн.07 | 15.июн.07 | 12.дек.08 | 1,9 | 20,1 | | | | | | | | | | | | B1/B | |
| УРСА-3 | 3 000 | 9,60 | 07.июн.07 | | 04.июн.09 | | 25,9 | | | | 101,30 | 102,30 | | | | | | | финансы | |
| УРСА-5 | 3 000 | 10,05 | 24.апр.07 | | 18.окт.11 | | 54,8 | | | | | | | | | | | | B1/B | |
| УРСА-6 | 1 500 | 10,25 | 26.апр.07 | 26.апр.07 | 24.апр.08 | 0,2 | 12,4 | | | | | | | | | | | | B2 | |
| УрСИ-4 | 3 000 | 9,99 | 03.май.07 | | 01.ноя.07 | | 6,5 | 101,55 | -0,02 | 37 983 340 | 101,48 | 101,62 | 7,11 | | 6,69 | 9,84 | 0,50 | | BB-/B+ | |
| УрСИ-5 | 2 000 | 9,19 | 18.окт.07 | | 17.апр.08 | | 12,1 | | | 61 131 000 | 101,70 | 102,00 | | | | | | | BB-/B+ | |
| УрСИ-6 | 2 000 | 8,20 | 24.май.07 | 20.ноя.08 | 17.ноя.11 | 19,4 | 55,8 | 101,10 | +0,20 | 505 500 | 100,90 | 101,15 | 7,59 | | 8,11 | 1,42 | | | BB-/B+ | |
| УрСИ-7 | 3 000 | 8,40 | 18.сен.07 | 17.мар.09 | 13.мар.12 | 23,3 | 59,7 | | | | | | | | | | | | BB-/B+ | |
| Уфаойл-Оптан | 1 500 | 12,00 | 18.окт.07 | 17.апр.08 | 15.апр.10 | 12,1 | 36,4 | 100,00 | | 1 500 000 000 | | | 12,36 | | 12,00 | 12,00 | 0,86 | | телеком | |
| Финансбанк | 3 500 | 7,94 | 08.авг.07 | 06.авг.08 | 03.фев.10 | 15,8 | 34,0 | | | | | | | | | | | | Ba1 | |
| ФСК ЭЭС | 5 000 | 8,80 | 19.июн.07 | | 18.дек.07 | | 8,1 | | | | | | | | | | | | | финансы |
| ФСК ЭЭС-2 | 7 000 | 8,25 | 26.июн.07 | | 22.июн.10 | | 38,7 | 103,57 | -0,03 | 31 162 840 | 103,55 | 103,59 | 7,09 | | 7,97 | 2,68 | | | BB+/Baa2(P) | |
| ФСК ЭЭС-3 | 7 000 | 7,10 | 15.июн.07 | | 12.дек.08 | | 20,1 | 100,45 | -0,05 | 100 144 978 | 100,40 | 100,49 | 6,91 | | 7,07 | 1,49 | | | BB+/Baa2(P) | |
| ФСК ЭЭС-4 | 6 000 | 7,30 | 11.окт.07 | | 06.окт.11 | | 54,4 | 100,60 | -0,14 | 295 531 816 | 100,56 | 100,62 | 7,27 | | 7,26 | 3,63 | | | BB+/Baa2(P) | |
| ФСК ЭЭС-5 | 5 000 | 7,20 | 05.июн.07 | | 01.дек.09 | | 31,9 | 100,59 | -0,04 | 4 062 497 | 100,52 | 100,65 | 7,07 | | 7,16 | 2,28 | | | BB+/Baa2(P) | |
| Хайленд Голд | 750 | 12,75 | 04.июл.07 | | 02.апр.08 | | 11,6 | 100,55 | -0,22 | 65 520 | 100,30 | 100,80 | 12,69 | | 12,05 | 12,68 | 0,81 | | металлургия | |
| ХКФ-2 | 3 000 | 8,50 | 15.май.07 | 15. | | | | | | | | | | | | | | | | |



Рынок рублевых облигаций

| Выпуск | Объем, млн. руб. | Купон, % | Дата | | | Месяцев до | | Цена | Изм. | Торговый объем, руб. | Котировки | | Доходность, % | | | | Дюр, лет | Рейтинг S/M/F | |
|--------------------------------|------------------|----------|-----------|--------|-----------|------------|-------|--------|-------|----------------------|-----------|---------|---------------|--------|------|--------|----------|---------------|---------------|
| | | | купона | оферты | погаш | офрт | погаш | | | | покупка | продажа | офрт. | погаш. | HPR | текущ. | | | |
| МУНИЦИПАЛЬНЫЕ ОБЛИГАЦИИ | | | | | | | | | | | | | | | | | | | |
| Башкортостан-4 | 500 | 8,02 | 13.сен.07 | | 13.сен.07 | | 4,9 | | | | 100,36 | 100,56 | | | | | | BB/Ba1 | |
| Башкортостан-5 | 1 000 | 8,02 | 09.май.07 | | 04.ноя.09 | | 31,0 | 102,63 | -0,01 | 51 309 551 | 102,56 | 102,69 | | | 7,00 | | 7,82 | 2,20 | BB/Ba1 |
| Белг обл-31001 | 2 000 | 8,38 | 16.май.07 | | 10.ноя.10 | | 43,4 | 101,85 | -0,01 | 9 167 516 | 101,70 | 102,00 | | | 8,01 | | 8,23 | 2,89 | |
| Волг обл | 600 | 12,00 | 14.июн.07 | | 11.июн.09 | | 26,1 | | | | 102,96 | 103,40 | | | | | | | B+ |
| Волг обл-2 | 700 | 5,98 | 21.июн.07 | | 17.июн.10 | | 38,5 | | | | 104,06 | 104,64 | | | | | | | B+ |
| Воронеж обл-2 | 500 | 13,00 | 17.июн.07 | | 18.июн.09 | | 26,4 | 107,95 | -0,50 | 975 854 | 107,51 | 108,88 | | | 8,16 | | 12,04 | 1,83 | |
| Воронеж обл-3 | 500 | 10,25 | 02.июл.07 | | 27.июн.11 | | 51,0 | | | | 107,10 | 107,59 | | | | | | | |
| Иркут обл | 800 | 10,00 | 22.июл.07 | | 22.июл.07 | | 3,1 | 100,80 | -0,10 | 1 411 200 | 100,61 | 100,90 | | | 6,84 | 6,67 | 9,92 | 0,25 | B+ |
| Ирк обл31-1 | 1 500 | 9,50 | 21.июн.07 | | 17.дек.09 | | 32,4 | | | | 101,58 | 101,85 | | | | | | | B+ |
| Ирк обл31-2 | 900 | 8,00 | 25.апр.07 | | 23.окт.08 | | 18,4 | | | | | | | | | | | | B+ |
| Ирк обл31-3 | 3 000 | 7,75 | 25.июл.07 | | 24.ноя.10 | | 43,8 | 99,54 | -0,05 | 61 106 859 | 99,50 | 99,60 | | | 7,87 | | 7,79 | 1,65 | B+ |
| Ирк обл31-4 | 1 200 | 8,25 | 23.май.07 | | 26.май.10 | | 37,8 | 100,27 | +0,11 | 15 240 960 | 100,00 | 100,29 | | | 7,86 | | 8,23 | 1,37 | B+ |
| Коми-5 | 500 | 13,00 | 24.июн.07 | | 24.дек.07 | | 8,3 | 103,98 | +0,05 | 372 708 | 103,88 | 104,08 | | | 7,15 | 6,83 | 12,50 | 0,62 | Ba3/BB- |
| Коми-6 | 700 | 13,50 | 14.окт.07 | | 14.окт.10 | | 42,5 | 113,50 | +0,10 | 33 990 | 113,30 | 113,70 | | | 7,53 | | 11,89 | 2,76 | Ba3/BB- |
| Коми-7 | 1 000 | 10,00 | 23.май.07 | | 22.ноя.13 | | 80,3 | 108,71 | -0,23 | 1 083 | 108,36 | 109,05 | | | 7,28 | | 9,20 | 4,50 | Ba3/BB- |
| Коми-8 | 1 000 | 9,00 | 05.сен.07 | | 03.дек.15 | | 105,0 | 99,34 | -3,21 | 399 375 | 98,84 | 99,84 | | | 7,56 | | 9,06 | 5,64 | Ba3/BB- |
| Костром обл-4 | 800 | 11,00 | 12.июн.07 | | 11.мар.08 | | 10,9 | 103,01 | -0,02 | 1 649 120 | 102,95 | 103,07 | | | 7,70 | 7,34 | 10,68 | 0,80 | |
| Крас край-3 | 3 000 | 7,00 | 03.окт.07 | | 01.окт.08 | | 17,7 | 99,62 | +0,02 | 2 262 688 | 99,59 | 99,65 | | | 7,03 | | 7,03 | 0,87 | |
| Краснод край | 605 | 10,00 | 15.май.07 | | 15.май.07 | | 0,9 | | | | 100,13 | 100,30 | | | | | | | B+ |
| Лен обл-2 | 800 | 14,01 | 13.июн.07 | | 08.дек.10 | | 44,3 | | | | 121,20 | 121,40 | | | | | | | B+/B |
| Лен обл-3 | 1 300 | 12,50 | 15.июн.07 | | 05.дек.14 | | 92,9 | 129,30 | +0,30 | 11 100 405 | 128,06 | | | | 7,23 | | 9,67 | 5,11 | B+/B |
| Москва-31 | 5 000 | 10,00 | 20.май.07 | | 20.май.07 | | 1,0 | | | | | | | | | | | | BBB/Baa2/BBB+ |
| Москва-42 | 3 000 | 10,00 | 13.май.07 | | 13.авг.07 | | 3,9 | | | | | | | | | | | | BBB/Baa2/BBB+ |
| Москва-40 | 5 000 | 10,00 | 26.апр.07 | | 26.окт.07 | | 6,3 | | | | | 102,00 | | | | | | | BBB/Baa2/BBB+ |
| Москва-43 | 5 000 | 10,00 | 17.май.07 | | 17.май.08 | | 13,1 | | | | | | | | | | | | BBB/Baa2/BBB+ |
| Москва-29 | 5 000 | 10,00 | 05.июн.07 | | 05.июн.08 | | 13,8 | | | | | 104,00 | | | | | | | BBB/Baa2/BBB+ |
| Москва-36 | 3 900 | 10,00 | 16.июн.07 | | 16.дек.08 | | 20,2 | | | | | 105,00 | | | | | | | BBB/Baa2/BBB+ |
| Москва-47 | 5 000 | 10,00 | 28.апр.07 | | 28.апр.09 | | 24,7 | | | | 106,44 | 106,80 | | | | | | | BBB/Baa2/BBB+ |
| Москва-41 | 5 000 | 10,00 | 30.июл.07 | | 30.июл.10 | | 39,9 | 107,93 | -0,03 | 1 080 500 | 107,80 | 108,05 | | | 6,21 | | 9,27 | 2,75 | BBB/Baa2/BBB+ |
| Москва-38 | 5 000 | 10,00 | 26.июн.07 | | 26.дек.10 | | 44,9 | 112,50 | 0,00 | 1 125 000 | 112,25 | 112,60 | | | 6,25 | | 8,89 | 3,02 | BBB/Baa2/BBB+ |
| Москва-39 | 4 800 | 10,00 | 21.июл.07 | | 21.июл.14 | | 88,3 | 110,10 | -0,04 | 65 832 990 | 109,76 | 110,20 | | | 6,52 | | 9,08 | 5,27 | BBB/Baa2/BBB+ |
| Москва-44 | 5 000 | 10,00 | 24.июн.07 | | 24.июн.15 | | 99,6 | 110,05 | -0,06 | 18 161 200 | 110,02 | 110,07 | | | 6,55 | | 9,09 | 5,77 | BBB/Baa2/BBB+ |
| Моск обл-3 | 4 000 | 11,00 | 19.авг.07 | | 19.авг.07 | | 4,1 | | | | 100,00 | 102,73 | | | | | | | BB/Ba3 |
| Моск обл-4 | 9 600 | 11,00 | 24.апр.07 | | 21.апр.09 | | 24,4 | | | | | | | | | | | | BB/Ba3 |
| Моск обл-5 | 12 000 | 10,00 | 02.окт.07 | | 30.мар.10 | | 35,9 | 106,63 | -0,03 | 124 005 270 | 106,55 | 106,70 | | | 6,63 | | 9,38 | 1,83 | BB/Ba3 |
| Моск обл-6 | 12 000 | 9,00 | 24.апр.07 | | 19.апр.11 | | 48,7 | | | | | | | | | | | | BB/Ba3 |
| Нижегор обл-2 | 2 500 | 10,24 | 03.май.07 | | 02.ноя.08 | | 18,8 | 102,44 | -0,11 | 72 763 | 102,39 | 102,48 | | | 7,00 | | 10,00 | 0,77 | /B+ |
| Нижегор обл-3 | 2 000 | 8,70 | 26.апр.07 | | 20.окт.11 | | 54,8 | | | | | | | | | | | | /B+ |
| Новосибирск-3 | 1 000 | 13,00 | 13.июл.07 | | 14.июл.09 | | 27,2 | | | | 110,00 | 111,09 | | | | | | | B |
| Новосиб обл-2 | 2 000 | 13,30 | 31.май.07 | | 29.ноя.07 | | 7,5 | 103,88 | -0,08 | 6 353 281 | 103,86 | 104,10 | | | 6,95 | 6,60 | 12,80 | 0,56 | /BB- |
| Самар обл-2 | 1 500 | 6,82 | 14.июн.07 | | 09.сен.10 | | 41,3 | 99,10 | +0,10 | 1 982 000 | 99,04 | 99,23 | | | 7,31 | | 6,88 | 2,85 | BB-/Ba2 |
| Самар обл-3 | 4 500 | 7,60 | 17.май.07 | | 11.авг.11 | | 52,5 | 101,78 | -0,10 | 2 038 000 | 101,66 | 101,90 | | | 7,31 | | 7,47 | 3,47 | BB-/Ba2 |
| Твер Обл-3 | 800 | 7,95 | 01.июн.07 | | 30.ноя.08 | | 19,7 | 100,78 | +0,03 | 1 006 | 100,60 | 100,95 | | | 7,64 | | 7,89 | 1,43 | |
| Твер Обл-6 | 1 900 | 7,60 | 16.май.07 | | 14.ноя.09 | | 31,3 | | | | | | | | | | | | |
| Томск | 300 | 12,00 | 24.май.07 | | 22.ноя.07 | | 7,2 | | | | 100,10 | 100,60 | | | | | | | |
| Томск обл-2 | 600 | 10,00 | 13.окт.07 | | 13.окт.07 | | 5,9 | | | | 101,18 | 101,37 | | | | | | | |
| Удмуртия | 1 000 | 8,20 | 27.июн.07 | | 27.дек.08 | | 20,6 | 100,41 | +0,02 | 26 116 900 | 100,35 | 100,55 | | | 8,08 | | 8,17 | 1,50 | |
| Уфа-4 | 500 | 10,03 | 05.июн.07 | | 03.июн.08 | | 13,7 | 102,84 | -0,11 | 1 540 500 | 102,70 | 102,97 | | | 7,48 | | 9,75 | 1,02 | B+ |
| Уфа-5 | 500 | 8,40 | 22.июн.07 | | 18.дек.09 | | 32,5 | | | | 101,25 | 101,75 | | | | | | | B+ |
| Хаб край-6 | 1 000 | 8,00 | 24.май.07 | | 24.ноя.09 | | 31,7 | | | | | | | | | | | | |
| ХМАО-2 | 3 000 | 12,00 | 28.май.07 | | 27.май.08 | | 13,5 | | | | 100,00 | 106,00 | | | | | | | BBB- |
| Чувашия-4 | 750 | 12,33 | 26.сен.07 | | 27.мар.09 | | 23,6 | 108,56 | -0,03 | 9 661 960 | 108,50 | 108,72 | | | 7,64 | | 11,36 | 1,66 | Ba3 |
| Чувашия-5 | 1 000 | 7,85 | 06.июн.07 | | 05.июн.11 | | 50,3 | 102,40 | -0,04 | 5 120 000 | 102,31 | 102,53 | | | 7,29 | | 7,67 | 3,37 | Ba3 |
| Якутия-3 | 800 | 12,00 | 19.июн.07 | | 17.июн.08 | | 14,2 | | | | 104,90 | 105,45 | | | | | | | /B+ |
| Якутия-5 | 2 000 | 8,00 | 21.апр.07 | | 21.апр.07 | | 0,1 | | | | | | | | | | | | /B+ |
| Якутия-2500€ | 2 000 | 10,00 | 17.май.07 | | 13.май.10 | | 37,3 | 106,83 | -0,15 | 1 611 019 | 106,80 | 107,03 | | | 7,13 | | 9,36 | 2,08 | /B+ |
| Якутия-35001 | 2 500 | 7,95 | 19.июл.07 | | 11.апр.13 | | 72,8 | | | | 102,55 | 103,09 | | | | | | | /B+ |
| ЯНАО | 1 800 | 10,00 | 05.авг.07 | | 03.авг.08 | | 15,7 | | | | | 109,99 | | | | | | | BB+ |
| Яросл обл-4 | 1 000 | 10,50 | 25.май.07 | | 26.май.09 | | 25,6 | | | 237 001 102 | 105,76 | | | | | | | | |
| Яросл обл-34006 | 2 000 | 8,50 | 24.апр.07 | | 19.апр.11 | | 48,7 | | | | | | | | | | | | |
| Яросл обл-34007 | 3 500 | 10,12 | 03.июл.07 | | 30.мар.10 | | 35,9 | 100,50 | -0,07 | 53 288 000 | 100,41 | 100,57 | | | 7,94 | | 10,07 | 2,30 | |

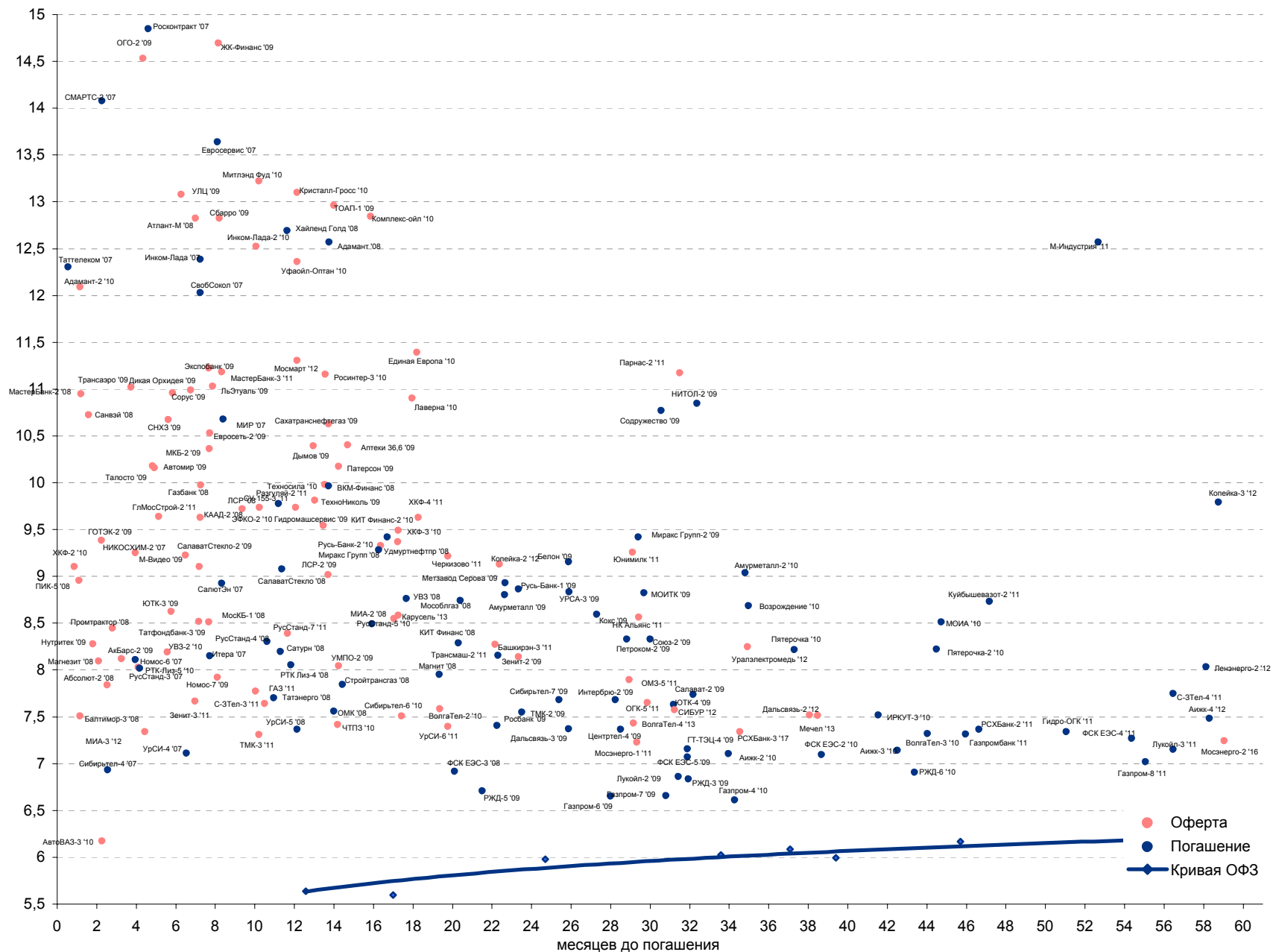


Рынок рублевых облигаций

| Выпуск | Объем, млн. руб. | Купон, % | Дата | | | Месяцев до | | Цена | Изм. | Торговый объем, руб. | Котировки | | Доходность, % | | | | Дюр. лет | Рейтинг S/M/F |
|----------------------------------|------------------|----------|-----------|--------|-----------|------------|-------|--------|-------|----------------------|-----------|---------|---------------|--------|-----|--------|----------|----------------|
| | | | купона | оферты | погаш | офрт | погаш | | | | покупка | продажа | офрт. | погаш. | HPR | текущ. | | |
| ГОСУДАРСТВЕННЫЕ ОБЛИГАЦИИ | | | | | | | | | | | | | | | | | | |
| ОФЗ 27025 | 25 806 | 6,00 | 13.июн.07 | | 13.июн.07 | | 1,8 | | | | 100,11 | 100,18 | | | | | | BBB+/Baa2/BBB+ |
| ОФЗ 27019 | 8 800 | 10,00 | 18.июл.07 | | 18.июл.07 | | 3,0 | | | | 100,80 | 101,41 | | | | | | BBB+/Baa2/BBB+ |
| ОФЗ 27020 | 8 800 | 10,00 | 08.авг.07 | | 08.авг.07 | | 3,7 | | | | 100,70 | 101,70 | | | | | | BBB+/Baa2/BBB+ |
| ОФЗ 25058 | 40 655 | 6,30 | 02.май.07 | | 30.апр.08 | | 12,6 | 100,78 | -0,02 | 6 637 188 | 100,77 | 100,85 | | 5,64 | | 6,25 | 0,95 | BBB+/Baa2/BBB+ |
| ОФЗ 46001 | 45 000 | 10,00 | 13.июн.07 | | 10.сен.08 | | 17,0 | | | | 103,83 | 103,99 | | | | | | BBB+/Baa2/BBB+ |
| ОФЗ 27026 | 16 000 | 7,00 | 13.июн.07 | | 11.мар.09 | | 23,1 | | | | 101,10 | 103,20 | | | | | | BBB+/Baa2/BBB+ |
| ОФЗ 25060 | 41 000 | 5,80 | 02.май.07 | | 29.апр.09 | | 24,7 | 99,90 | -0,10 | 25 029 946 | 99,90 | 100,02 | | 5,98 | | 5,81 | 1,82 | BBB+/Baa2/BBB+ |
| ОФЗ 25057 | 40 817 | 7,40 | 25.апр.07 | | 20.янв.10 | | 33,6 | | | | 103,75 | 103,87 | | | | | | BBB+/Baa2/BBB+ |
| ОФЗ 25061 | 11 996 | 5,80 | 02.май.07 | | 05.май.10 | | 37,1 | 99,54 | 0,00 | 8 553 670 | 99,55 | 99,60 | | 6,10 | | 5,83 | 2,65 | BBB+/Baa2/BBB+ |
| ОФЗ 46003 | 37 298 | 10,00 | 18.июл.07 | | 14.июл.10 | | 39,4 | | | | 110,00 | 110,35 | | | | | | BBB+/Baa2/BBB+ |
| ОФЗ 25059 | 41 000 | 6,10 | 25.апр.07 | | 19.янв.11 | | 45,7 | 100,23 | -0,03 | 73 280 158 | 100,19 | 100,28 | | 6,17 | | 6,09 | 3,19 | BBB+/Baa2/BBB+ |
| ОФЗ 26199 | 26 883 | 6,10 | 18.июл.07 | | 11.июл.12 | | 63,7 | 99,83 | +0,08 | 28 949 284 | 99,79 | 99,90 | | 6,28 | | 6,11 | 4,25 | BBB+/Baa2/BBB+ |
| ОФЗ 46002 | 62 000 | 9,00 | 15.авг.07 | | 08.авг.12 | | 64,6 | | | | 109,55 | 109,84 | | | | | | BBB+/Baa2/BBB+ |
| ОФЗ 26198 | 42 117 | 6,00 | 04.ноя.07 | | 02.ноя.12 | | 67,5 | 98,60 | +0,01 | 7 878 140 | 98,45 | 98,60 | | 6,30 | | 6,09 | 4,59 | BBB+/Baa2/BBB+ |
| ОФЗ 46017 | 80 000 | 8,50 | 16.май.07 | | 03.авг.16 | | 113,1 | 106,30 | -0,03 | 509 343 163 | 106,28 | 106,32 | | 6,44 | | 8,00 | 6,15 | BBB+/Baa2/BBB+ |
| ОФЗ 46014 | 58 290 | 9,00 | 12.сен.07 | | 29.авг.18 | | 138,3 | 109,30 | -0,07 | 199 912 470 | 109,25 | 109,31 | | 6,32 | | 8,23 | 5,00 | BBB+/Baa2/BBB+ |
| ОФЗ 46021 | 15 000 | 8,00 | 22.авг.07 | | 08.авг.18 | | 137,6 | 99,93 | -0,02 | 161 890 795 | 99,82 | 99,95 | | 6,50 | | 8,01 | 7,27 | BBB+/Baa2/BBB+ |
| ОФЗ 46018 | 90 000 | 9,00 | 13.июн.07 | | 24.ноя.21 | | 177,8 | 111,23 | -0,06 | 381 355 131 | 111,21 | 111,28 | | 6,53 | | 8,09 | 8,09 | BBB+/Baa2/BBB+ |
| ОФЗ 46019 | 26 000 | | 02.апр.08 | | 20.мар.19 | | 145,1 | | | | 58,90 | 59,14 | | | | | | BBB+/Baa2/BBB+ |
| ОФЗ 46020 | 52 000 | 6,90 | 15.авг.07 | | 06.фев.36 | | 350,7 | 102,65 | -0,06 | 446 539 621 | 102,59 | 102,62 | | 6,80 | | 6,72 | 12,14 | BBB+/Baa2/BBB+ |

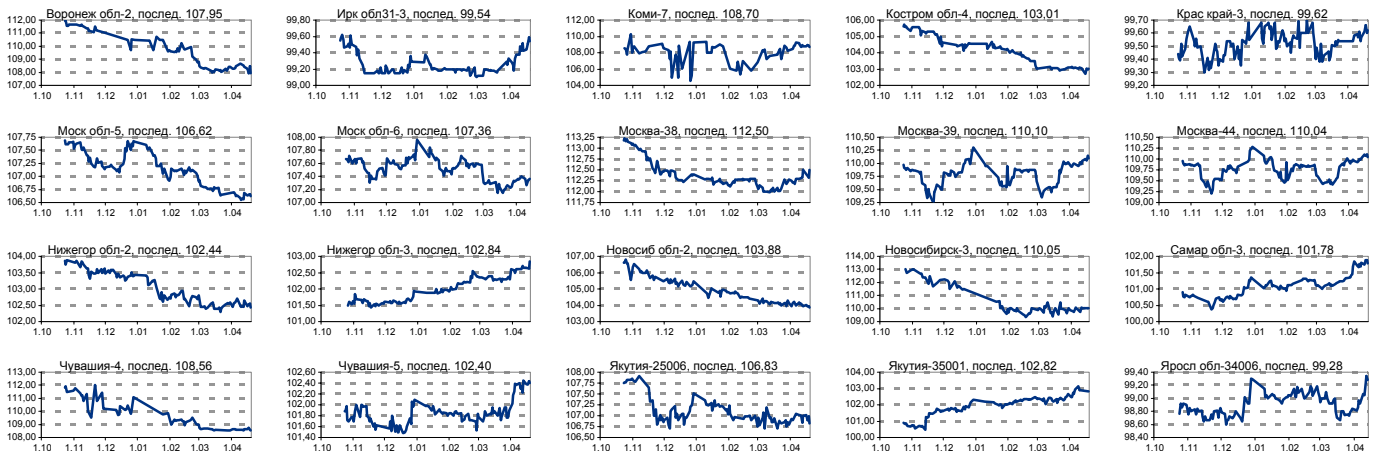


Рынок корпоративных облигаций

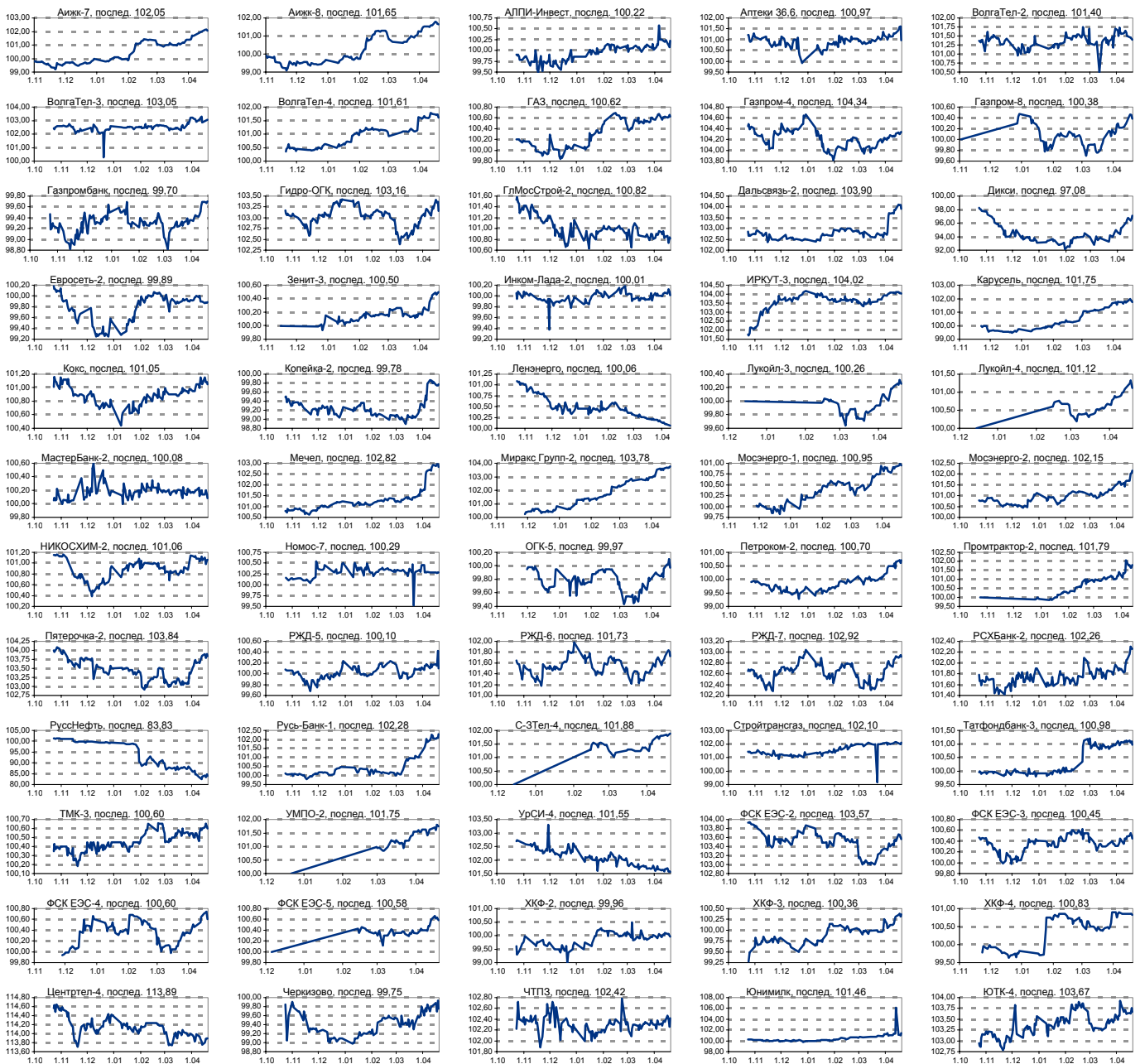




ИСТОРИЧЕСКИЕ ЦЕНОВЫЕ ГРАФИКИ НАИБОЛЕЕ ПОПУЛЯРНЫХ МУНИЦИПАЛЬНЫХ ОБЛИГАЦИЙ

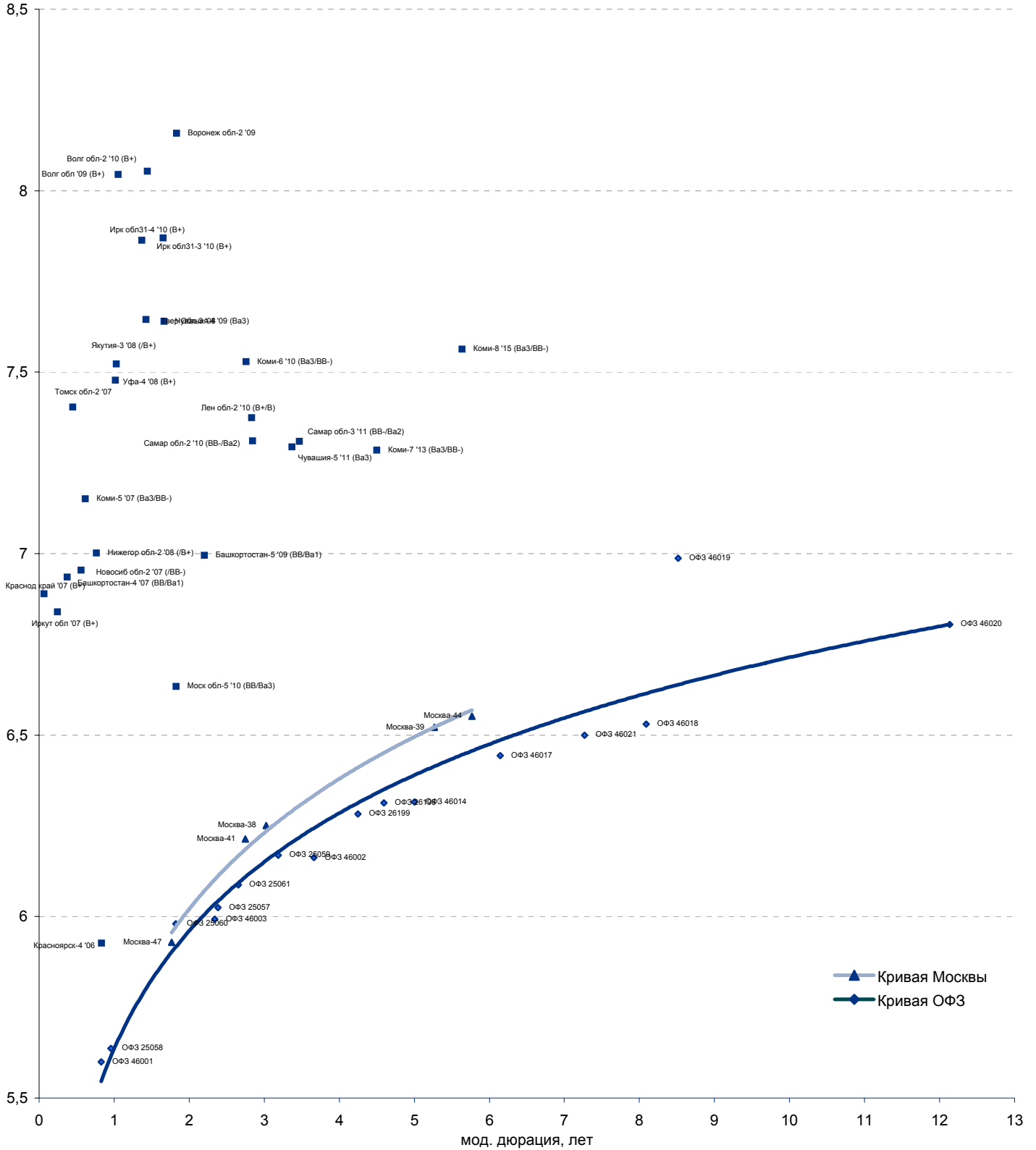


ИСТОРИЧЕСКИЕ ЦЕНОВЫЕ ГРАФИКИ НАИБОЛЕЕ ПОПУЛЯРНЫХ КОРПОРАТИВНЫХ ОБЛИГАЦИЙ





Рублевые муниципальные облигации





Рынок еврооблигаций

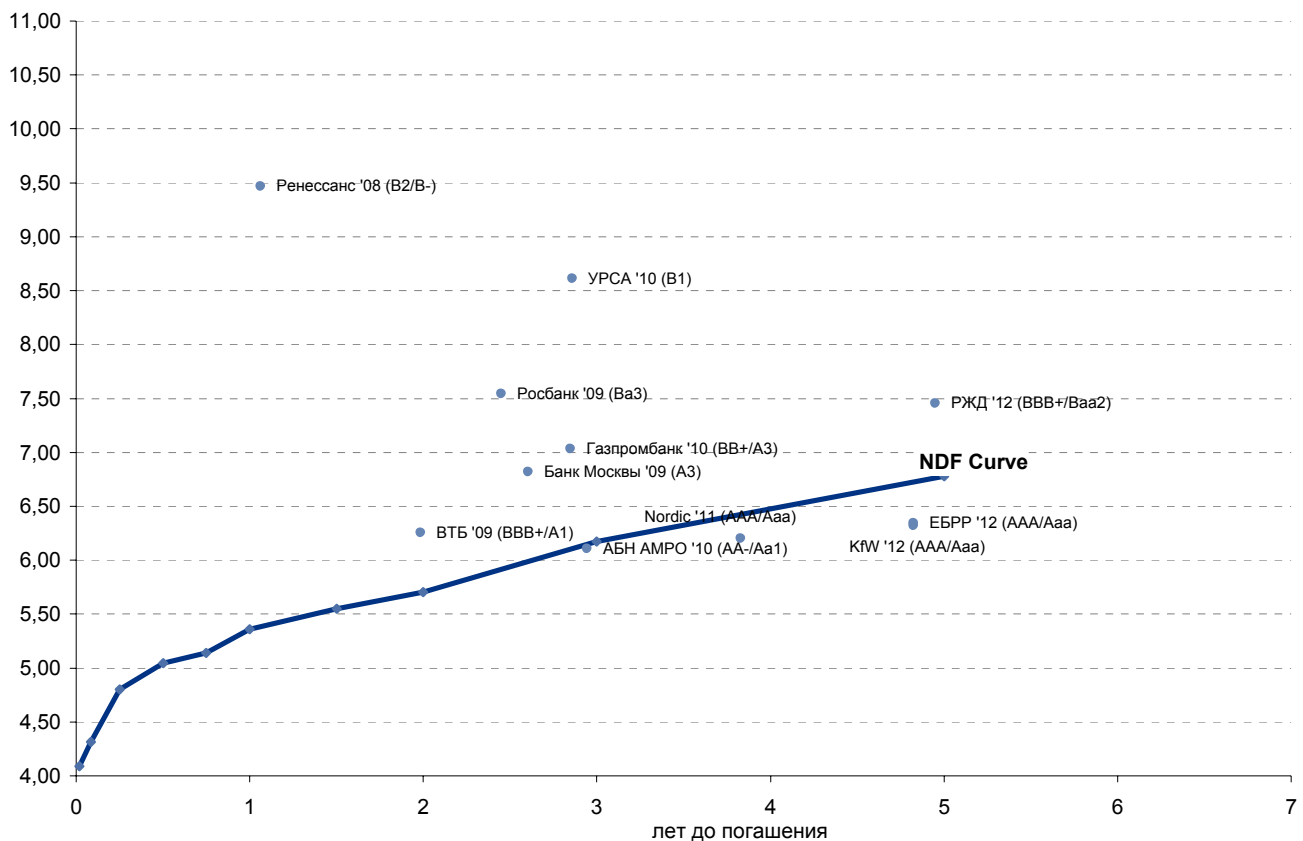
| Выпуск | Объем, тыс. ед. | Купон | Дата погашения | Дата след. Купона | Цена закрытия | Изменение, % | Доходность, % | | Спрэд к индикатору, б.п. | Мод. дюрация | |
|--------------------------------|-----------------|-------|----------------|-------------------|---------------|--------------|---------------|---------|--------------------------|--------------|-------|
| | | | | | | | погашения | текущая | | | |
| СУВЕРЕННЫЕ ОБЛИГАЦИИ | | | | | | | | | | | |
| Россия '07 | \$ 2 400 000 | 10,00 | 26.06.2007 | 26.06.2007 | 100,70 | -0,02 | 5,64 | 9,93 | 59,1 | 0,17 | |
| Россия '10 | \$ 2 767 442 | 8,25 | 31.03.2010 | 30.09.2007 | 104,50 | -0,03 | 5,38 | 7,90 | 75,2 | 2,57 | |
| Россия '18 | \$ 3 466 671 | 11,00 | 24.07.2018 | 24.07.2007 | 143,85 | -0,16 | 5,67 | 7,65 | 93,4 | 7,16 | |
| Россия '28 | \$ 2 500 000 | 12,75 | 24.06.2028 | 24.06.2007 | 181,84 | -0,17 | 5,92 | 7,01 | 101,9 | 10,16 | |
| Россия '30 | \$ 20 310 388 | 7,50 | 31.03.2030 | 30.09.2007 | 113,61 | -0,12 | 5,64 | 6,60 | 96,1 | 7,05 | |
| МинФин V | \$ 2 837 000 | 3,00 | 14.05.2008 | 14.05.2007 | 97,35 | 0,01 | 5,66 | 3,08 | 60,3 | 0,97 | |
| МинФин VII | \$ 1 750 000 | 3,00 | 14.05.2011 | 14.05.2007 | 91,11 | -0,05 | 5,51 | 3,29 | 96,2 | 3,56 | |
| МинФин VIII | \$ 1 322 000 | 3,00 | 14.11.2007 | 14.05.2007 | 98,48 | 0,01 | 5,83 | 3,05 | 78,1 | 0,53 | |
| Aries '07 | eur 2 000 000 | 7,36 | 25.10.2007 | 25.10.2007 | 101,75 | 0,25 | 3,90 | 7,23 | | 0,50 | |
| Aries '09 | eur 1 000 000 | 7,75 | 25.10.2009 | 25.10.2007 | 107,88 | 0,35 | 4,35 | 7,18 | -28,2 | 2,21 | |
| Aries '14 | \$ 2 435 500 | 9,60 | 25.10.2014 | 25.10.2007 | 127,76 | -0,02 | 5,10 | 7,51 | 42,1 | 5,63 | |
| МУНИЦИПАЛЬНЫЕ ОБЛИГАЦИИ | | | | | | | | | | | |
| Москва '11 | eur 374 000 | 6,45 | 12.10.2011 | 12.10.2007 | 106,03 | 0,21 | 4,90 | 6,08 | -60,3 | 35,9 | 4,54 |
| Москва '16 | eur 407 000 | 5,06 | 20.10.2016 | 20.10.2007 | 98,60 | 0,01 | 5,25 | 5,14 | -42,1 | 57,3 | 7,18 |
| КОРПОРАТИВНЫЕ ОБЛИГАЦИИ | | | | | | | | | | | |
| АЛРОСА '08 | \$ 500 000 | 8,13 | 06.05.2008 | 06.05.2007 | 102,22 | 0,00 | 5,87 | 7,95 | 31,0 | 100,0 | 0,95 |
| АЛРОСА '14 | \$ 500 000 | 8,88 | 17.11.2014 | 17.05.2007 | 115,58 | -0,07 | 6,26 | 7,68 | 69,2 | 185,0 | 5,46 |
| Альфа-Банк '09 | \$ 400 000 | 7,88 | 26.04.2009 | 10.10.2007 | 101,21 | 0,02 | 7,33 | 7,78 | 269,8 | 269,8 | 2,20 |
| Альфа-Банк '15 | \$ 225 000 | 8,63 | 09.12.2015 | 09.06.2007 | 100,83 | 0,16 | 9,49 | 8,55 | 407,8 | 481,0 | 2,97 |
| Альфа-Банк '17 | \$ 300 000 | 8,64 | 22.02.2017 | 22.08.2007 | 99,86 | 0,17 | 9,25 | 8,65 | 358,0 | 451,4 | 3,82 |
| Банк Москвы '09 | \$ 250 000 | 8,00 | 28.09.2009 | 28.09.2007 | 105,06 | -0,06 | 5,73 | 7,61 | 30,8 | 110,2 | 2,18 |
| Банк Москвы '10 | \$ 300 000 | 7,38 | 26.11.2010 | 26.05.2007 | 104,73 | -0,07 | 8,35 | 7,04 | 47,9 | 130,5 | 3,05 |
| Банк Москвы '15 | \$ 300 000 | 7,50 | 25.11.2015 | 25.05.2007 | 103,14 | 0,02 | 6,50 | 7,27 | 231,7 | 304,9 | 3,02 |
| Банк Санкт-Петербург '08 | \$ 125 000 | 9,50 | 25.11.2009 | 25.05.2007 | 100,86 | 0,07 | 9,11 | 9,42 | 373,2 | 448,4 | 2,17 |
| ВБД '08 | \$ 150 000 | 8,50 | 21.05.2008 | 21.05.2007 | 102,05 | 0,14 | 6,48 | 8,33 | 92,8 | 162,2 | 0,98 |
| ВТБ '07 | \$ 1 000 000 | 6,10 | 21.09.2007 | 21.06.2007 | 100,16 | 0,00 | 5,71 | 6,09 | 7,0 | 66,1 | 0,16 |
| ВТБ '08 | \$ 550 000 | 6,88 | 11.12.2008 | 11.06.2007 | 101,91 | -0,01 | 5,62 | 6,75 | 12,3 | 86,6 | 1,49 |
| ВТБ '11 | \$ 450 000 | 7,50 | 12.10.2011 | 12.10.2007 | 107,34 | 0,18 | 5,62 | 6,99 | 20,2 | 106,1 | 3,12 |
| ВТБ '15 | \$ 750 000 | 6,32 | 04.02.2015 | 04.08.2007 | 102,92 | 0,01 | 5,17 | 6,14 | 132,3 | 202,2 | 2,49 |
| ВТБ '16 | eur 500 000 | 4,25 | 15.02.2016 | 15.02.2008 | 97,82 | 0,04 | 4,55 | 4,34 | -88,0 | -12,4 | 3,40 |
| ВТБ '35 | \$ 1 000 000 | 6,25 | 30.06.2035 | 30.06.2007 | 104,30 | 0,23 | 5,93 | 5,99 | 1,7 | 103,6 | 13,22 |
| Вымпелком '09 | \$ 450 000 | 10,00 | 16.06.2009 | 16.06.2007 | 107,89 | 0,00 | 6,01 | 9,27 | 55,2 | 135,0 | 1,87 |
| Вымпелком '10 | \$ 300 000 | 8,00 | 11.02.2010 | 11.08.2007 | 104,13 | -0,02 | 6,36 | 7,68 | 96,5 | 172,3 | 2,45 |
| Вымпелком '11 | \$ 300 000 | 8,38 | 22.10.2011 | 22.10.2007 | 107,20 | 0,11 | 6,50 | 7,81 | 104,5 | 194,4 | 3,74 |
| Вымпелком '16 | \$ 600 000 | 8,25 | 22.10.2011 | 23.05.2007 | 107,11 | -0,08 | 7,17 | 7,70 | 149,8 | 249,2 | 6,23 |
| Газпром '07 | \$ 500 000 | 9,13 | 25.04.2007 | 25.04.2007 | 100,01 | -0,01 | 5,80 | 9,12 | 15,9 | 75,0 | 0,00 |
| Газпром '09 | \$ 700 000 | 10,50 | 21.10.2009 | 21.10.2007 | 111,95 | -0,02 | 5,31 | 9,38 | -7,1 | 68,2 | 2,21 |
| Газпром '10 | eur 1 000 000 | 7,80 | 27.09.2010 | 27.09.2007 | 109,50 | 0,10 | 4,72 | 7,12 | -66,4 | 8,8 | 2,90 |
| Газпром '12 | eur 1 000 000 | 4,56 | 09.12.2012 | 09.12.2007 | 97,89 | 0,14 | 4,99 | 4,66 | -52,5 | 34,4 | 4,76 |
| Газпром '13 | \$ 1 750 000 | 9,63 | 01.03.2013 | 01.09.2007 | 118,93 | 0,08 | 5,76 | 8,09 | 38,4 | 122,0 | 4,54 |
| Газstream '13 | \$ 646 500 | 5,63 | 22.07.2013 | 22.07.2007 | 100,01 | 0,05 | 5,62 | 5,62 | 7,8 | 107,6 | 5,13 |
| Газпром '15 | eur 1 000 000 | 5,88 | 01.06.2015 | 01.06.2007 | 103,54 | -0,09 | 5,32 | 5,67 | -27,9 | 64,5 | 6,06 |
| Газпром '16 | \$ 1 350 000 | 6,21 | 22.11.2016 | 22.05.2007 | 100,81 | -0,01 | 6,10 | 6,16 | 42,7 | 142,0 | 6,97 |
| Газпром '17 | eur 500 000 | 5,14 | 22.03.2017 | 22.03.2008 | 98,19 | 0,04 | 5,38 | 5,23 | -29,7 | 63,7 | 7,55 |
| Газпром '20 | \$ 1 250 000 | 7,20 | 01.02.2020 | 01.08.2007 | 105,23 | -0,04 | 6,59 | 6,84 | 91,6 | 190,9 | 8,27 |
| Газпром '22 | \$ 1 300 000 | 6,51 | 07.03.2022 | 07.09.2007 | 102,41 | 0,03 | 6,26 | 6,36 | 40,0 | 152,0 | 9,43 |
| Газпром '34 | \$ 1 200 000 | 8,63 | 28.04.2034 | 28.04.2007 | 129,72 | 0,13 | 6,32 | 6,65 | 40,1 | 164,0 | 11,80 |
| Газпромбанк '08 | \$ 1 050 000 | 7,25 | 30.10.2008 | 30.04.2007 | 102,21 | 0,00 | 5,70 | 7,09 | 19,0 | 92,4 | 1,37 |
| Газпромбанк '15 | \$ 1 000 000 | 6,50 | 23.09.2015 | 23.09.2007 | 100,35 | 0,28 | 6,44 | 6,48 | 84,3 | 176,7 | 6,37 |
| Евраз '09 | \$ 300 000 | 10,88 | 03.08.2009 | 03.08.2007 | 109,07 | -0,13 | 6,51 | 9,97 | 105,9 | 187,0 | 1,98 |
| Евраз '15 | \$ 750 000 | 8,25 | 10.11.2015 | 10.05.2007 | 102,62 | -0,09 | 7,82 | 8,04 | 223,3 | 314,5 | 5,87 |
| Еврохим '12 | \$ 300 000 | 7,88 | 21.03.2012 | 21.09.2007 | 100,94 | 0,07 | 7,64 | 7,80 | 203,7 | 309,4 | 3,99 |
| Зенит '09 | \$ 200 000 | 8,75 | 27.10.2009 | 27.04.2007 | 100,04 | -0,01 | 8,73 | 8,75 | 335,1 | 410,3 | 2,12 |
| Казаньоргсинтез '11 | \$ 200 000 | 9,25 | 30.10.2011 | 30.04.2007 | 101,49 | 0,12 | 8,84 | 9,11 | 346,0 | 429,6 | 3,48 |
| МБФР '08 | \$ 150 000 | 8,63 | 03.03.2008 | 03.09.2007 | 101,02 | 0,12 | 7,35 | 8,54 | 177,9 | 245,1 | 0,81 |
| Мегафон '09 | \$ 375 000 | 8,00 | 10.12.2009 | 10.06.2007 | 104,21 | -0,04 | 6,23 | 7,68 | 82,0 | 166,3 | 2,29 |
| ММК '08 | \$ 300 000 | 8,00 | 21.10.2008 | 21.10.2007 | 102,44 | -0,09 | 6,26 | 7,81 | 74,9 | 147,7 | 1,39 |
| МТС '08 | \$ 400 000 | 9,75 | 30.01.2008 | 30.07.2007 | 102,97 | 0,01 | 5,70 | 9,47 | 6,0 | 107,4 | 0,72 |
| МТС '10 | \$ 400 000 | 8,38 | 14.10.2010 | 14.10.2007 | 106,11 | 0,01 | 6,38 | 7,89 | 104,6 | 173,7 | 2,99 |
| МТС '12 | \$ 400 000 | 8,00 | 28.01.2012 | 28.07.2007 | 106,16 | -0,19 | 6,47 | 7,54 | 100,9 | 192,6 | 3,88 |
| НКНХ '15 | \$ 200 000 | 8,50 | 22.12.2015 | 22.06.2007 | 100,40 | 0,03 | 8,43 | 8,47 | 285,6 | 391,2 | 6,00 |
| Норникель '09 | \$ 500 000 | 7,13 | 30.09.2009 | 30.09.2007 | 103,23 | -0,06 | 5,68 | 6,90 | 25,9 | 105,1 | 2,21 |
| Промстройбанк '08 | \$ 300 000 | 6,88 | 29.07.2008 | 29.07.2007 | 101,18 | -0,02 | 5,88 | 6,79 | 34,7 | 125,1 | 1,18 |
| Промстройбанк '15 | \$ 400 000 | 6,20 | 29.09.2015 | 29.09.2007 | 100,75 | 0,12 | 5,95 | 6,15 | 54,4 | 90,2 | 3,04 |
| РБР '08 | \$ 170 000 | 6,50 | 11.08.2008 | 11.08.2007 | 100,78 | 0,06 | 5,86 | 6,45 | 32,6 | 122,7 | 1,21 |
| Ренессанс '08 | \$ 250 000 | 8,75 | 17.11.2008 | 17.05.2007 | 100,95 | 0,17 | 8,33 | 8,67 | 294,7 | 369,9 | 2,18 |
| Росбанк '09 | \$ 300 000 | 9,75 | 24.09.2009 | 24.06.2007 | 104,02 | 0,00 | 7,90 | 9,37 | 252,2 | 310,3 | 1,49 |
| Россельхозбанк '10 | \$ 350 000 | 6,88 | 29.11.2010 | 29.05.2007 | 103,62 | 0,21 | 5,74 | 6,63 | 36,1 | 111,4 | 3,08 |
| Россельхозбанк '13 | \$ 700 000 | 7,18 | 16.05.2013 | 16.05.2007 | 106,21 | 0,12 | 5,94 | 6,76 | 52,7 | 139,3 | 4,77 |
| Россельхозбанк '16 | \$ 500 000 | 6,97 | 21.09.2016 | 21.09.2007 | 103,05 | 0,11 | 6,17 | 6,76 | 182,6 | 255,9 | 3,74 |
| РусСтандарт '08 | \$ 300 000 | 8,13 | 21.04.2008 | 21.10.2007 | 100,69 | 0,12 | 7,38 | 8,07 | 182,3 | 250,6 | 0,94 |
| РусСтандарт '15 | \$ 200 000 | 8,88 | 16.12.2015 | 16.06.2007 | 99,34 | 0,20 | 9,70 | 8,93 | 429,7 | 502,5 | 2,96 |
| Сбербанк '13 | \$ 500 000 | 6,48 | 15.05.2013 | 15.05.2007 | 103,96 | 0,04 | 5,70 | 6,23 | 17,1 | 115,1 | 4,85 |
| Сбербанк '15 | \$ 1 000 000 | 6,23 | 11.02.2015 | 11.08.2007 | 101,53 | 0,03 | 5,63 | 6,14 | 24,9 | 94,8 | 2,51 |
| Северсталь '09 | \$ 325 000 | 8,63 | 24.02.2009 | 24.08.2007 | 104,02 | -0,01 | 6,26 | 8,29 | 77,5 | 153,8 | 1,66 |
| Северсталь '14 | \$ 375 000 | 9,25 | 19.04.2014 | 19.10.2007 | 109,37 | 0,03 | 7,50 | 8,46 | 195,6 | 282,4 | 5,18 |
| Сибкакадембанк '08 | \$ 175 000 | 9,75 | 19.05.2008 | 19.05.2007 | 102,56 | 0,12 | 7,21 | 9,51 | 165,1 | 234,5 | 0,97 |
| Сибкакадембанк '09 | \$ 350 933 | 9,00 | 12.05.2009 | 12.05.2007 | 102,45 | 0,31 | 7,68 | 8,78 | 230,0 | 305,2 | 1,78 |
| Сибкакадембанк '11-1 | \$ 130 000 | 12,00 | 30.12.2011 | 30.06.2007 | 110,29 | 0,26 | 9,24 | 10,88 | 385,5 | 469,1 | 3,48 |
| Сибкакадембанк '11-2 | eur 300 000 | 8,30 | 16.11.2011 | 16.11.2007 | 102,77 | 0,22 | 7,54 | 8,08 | 216,0 | 299,6 | 3,59 |
| Сибнефть '09 | \$ 500 000 | 10,75 | 15.01.2009 | 15.07.2007 | 108,12 | 0,14 | 5,72 | 9,94 | 8,0 | 67,2 | 1,54 |
| Синек '15 | \$ 250 000 | 7,70 | 03.08.2015 | 03.08.2007 | 102,54 | -0,05 | 7,28 | 7,51 | 168,7 | 260,6 | 5,98 |
| Система '08 | \$ 350 000 | 10,25 | 14.04.2008 | 14.10.2007 | 103,83 | -0,02 | | | | | |



Рынок еврооблигаций

| Выпуск | Объем, млн руб. | Купон | Дата погашения | Дата след. Купона | Цена закрытия | Изменение | Доходность, % | | Спрэд к NDF, б.п. | Мод. Дюрация | Рейтинг |
|-------------------------------|-----------------|-------|----------------|-------------------|---------------|-----------|---------------|---------|-------------------|--------------|-----------|
| | | | | | | | погашения | текущая | | | |
| РУБЛЕВЫЕ ЕВРООБЛИГАЦИИ | | | | | | | | | | | |
| АБН АМРО '10 | 2 500 | 6,00 | 29.03.2010 | 29.03.2008 | 99,71 | 0,07 | 6,11 | 6,02 | -4,5 | 2,60 | AA-/Aa1 |
| Банк Москвы '09 | 5 000 | 7,25 | 25.11.2009 | 25.05.2007 | 101,00 | 0,20 | 6,82 | 7,18 | 83,1 | 2,26 | A3 |
| ВТБ '09 | 10 000 | 7,00 | 13.04.2009 | 13.10.2007 | 101,35 | 0,25 | 6,25 | 6,91 | 55,5 | 1,81 | BBB+/A1 |
| Газпромбанк '10 | 10 000 | 7,25 | 22.02.2010 | 22.08.2007 | 100,53 | -0,07 | 7,04 | 7,21 | 86,6 | 2,49 | BB+/A3 |
| ЕБРР '12 | 2 000 | 6,00 | 14.02.2012 | 14.02.2008 | 98,58 | 0,01 | 6,35 | 6,09 | -43,5 | 4,01 | AAA/Aaa |
| KfW '12 | 2 000 | 6,00 | 14.02.2012 | 14.02.2008 | 98,66 | 0,31 | 6,32 | 6,08 | -45,6 | 4,02 | AAA/Aaa |
| Nordic '11 | 2 000 | 5,75 | 15.02.2011 | 15.02.2008 | 98,48 | 0,02 | 6,20 | 5,84 | -22,1 | 3,29 | AAA/Aaa |
| РЖД '12 | 12 570 | 8,38 | 31.03.2012 | 30.06.2007 | 103,75 | 0,25 | 7,46 | 8,07 | 67,8 | 4,01 | BBB+/Baa2 |
| Ренессанс '08 | 2 660 | 10,50 | 12.05.2008 | 12.05.2007 | 101,00 | 0,00 | 9,47 | 10,40 | 408,2 | 0,93 | B2/B- |
| Росбанк '09 | 7 000 | 8,00 | 30.09.2009 | 30.09.2007 | 100,95 | 0,25 | 7,55 | 7,92 | 163,1 | 2,17 | Ba3 |
| УРСА '10 | 5 000 | 9,13 | 26.02.2010 | 26.08.2007 | 101,25 | 0,25 | 8,61 | 9,01 | 250,6 | 2,43 | B1 |

Рынок рублевых еврооблигаций





Бизнес-направление по операциям с долговыми инструментами

Исполнительный директор, руководитель направления
Александр Пугач, apugach@uralsib.ru

Бизнес-блок продаж и торговли

Руководитель бизнес-блока

Эдуард Колузанов, koluzanovea@uralsib.ru

Управление продаж

Сергей Шемардов, начальник управления, she_sa@uralsib.ru
Елена Довгань, клиентский менеджер, dov_en@uralsib.ru
Анна Карпова, клиентский менеджер, kar_am@uralsib.ru
Дмитрий Кузнецов, клиентский менеджер, kuznetsovde@uralsib.ru
Дмитрий Попов, клиентский менеджер, popovdv@uralsib.ru

Редактирование / Перевод

Евгений Гринкруг, редактор/переводчик, grinkruges@uralsib.ru

Управление торговли

Андрей Борисов, ст. трейдер, bor_av@uralsib.ru
Вячеслав Чалов, трейдер, chalovvg@uralsib.ru
Константин Макаров, репо-трейдер, makarovkv@uralsib.ru

Аналитика

Дмитрий Дудкин, начальник управления, dudkindi@uralsib.ru
Кити Панцхава, аналитик, pantskhavaks@uralsib.ru
Надежда Мырскова, аналитик, mur_nv@uralsib.ru

Бизнес-блок по рынкам долгового капитала

Руководитель бизнес-блока

Дмитрий Шкловский, shklovskyda@uralsib.ru

Сопровождение проектов

Гузель Тимошкина, начальник отдела, tim_gg@uralsib.ru
Антон Лобанов, вед. эксперт, lob_at@uralsib.ru
Фарида Ахметова, вед. специалист, akhmetovaff@uralsib.ru
Галина Гудыма, гл. специалист, gud_gi@uralsib.ru
Ольга Степаненко, специалист, stepanenkaa@uralsib.ru

Виктор Орехов, ст. аналитик, ore_vv@uralsib.ru

Жапар Султанов, аналитик, sultanovzs@uralsib.ru

Аналитическое управление по операциям с акциями

Руководители управления

Константин Чернышев, che_kb@uralsib.ru

Ким Искян, iskyanks@uralsib.ru

Стратегия / Банки

Антон Табах, ст. аналитик, tabakhav@uralsib.ru

Политика / Экономика

Владимир Тихомиров, ст. экономист, tih_vi@uralsib.ru

Нефть и газ / Энергетика

Каюс Рапану, rap_ca@uralsib.ru
Алексей Кормщиков, CFA, kor_an@uralsib.ru
Матвей Тайц, tai_ma@uralsib.ru
Евгения Дышлюк, dyshlyukem@uralsib.ru
Павел Попиков, popikovpn@uralsib.ru

Машиностроение

Александра Мельникова, ACCA, melnikovaas@uralsib.ru

Телекоммуникации / Медиа / Информационные технологии

Константин Чернышев, руководитель управления, che_kb@uralsib.ru
Константин Белов, аналитик, belovka@uralsib.ru

Потребительский сектор / Розничная торговля / Транспорт

Андрей Никитин, Nikitinai@uralsib.ru
Мария Старцева, startsevamv@uralsib.ru

Металлургия / Горнодобывающая промышленность

Майкл Кавана, kavanaghMS@uralsib.ru
Кирилл Чуйко, chu_ks@uralsib.ru
Дмитрий Смолин, smolindv@uralsib.ru

Настоящий бюллетень предназначен исключительно для информационных целей. Ни при каких обстоятельствах этот бюллетень не должен использоваться или рассматриваться как oferta или предложение делать offerты. Несмотря на то, что данный материал был подготовлен с максимальной тщательностью, УРАЛСИБ не дает никаких прямых или косвенных заверений или гарантий в отношении достоверности и полноты включенной в бюллетень информации. Ни УРАЛСИБ, ни агенты компании или аффилированные лица не несут никакой ответственности за любые прямые или косвенные убытки от использования настоящего бюллетеня или содержащейся в нем информации. Все права на бюллетень принадлежат ООО «УРАЛСИБ Кэпитал», и содержащаяся в нем информация не может воспроизводиться или распространяться без предварительного письменного разрешения.

© УРАЛСИБ 2007