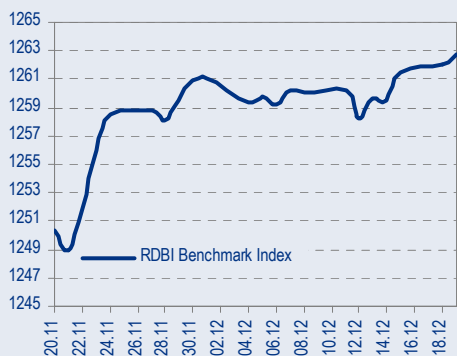
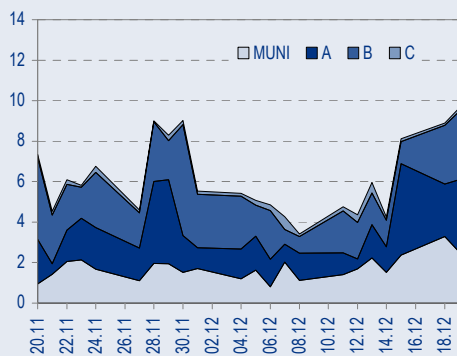




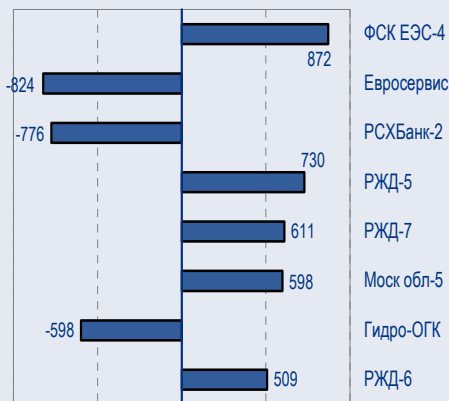
BENCHMARK INDEX КОРПОРАТИВНЫХ ОБЛИГАЦИЙ



ОБОРОТЫ ВТОРИЧНОГО РЫНКА КОРПОРАТИВНЫЕ И МУНИЦИПАЛЬНЫЕ ОБЛИГАЦИИ (Биржа и РПС, млрд руб.)



ЛИДЕРЫ ТОРГОВЫХ ОБОРОТОВ Биржа и РПС, млн руб. (со знаком изменения цены)



МАКРОСТАТИСТИКА

	20.12.2006	Пред. день
Остатки на корсчетах ЦБ, млрд руб.	501,3	515,4
Обменный курс ЦБ РФ, руб.	26,38	26,39
Обменный курс USD/EUR	1,3225	1,3097
Цена на нефть URALS, \$/барр.	57,46	56,77
Резервы ЦБ РФ, млрд \$ *	290,1	6,7
МВБОР, %	3,9	4,1
Ставки overnight (оценка ФК Уралсиб)		
Банки первого круга, %	3,0-3,3	2,8-3,0
Банки второго круга, %	3,3-3,8	2,8-3,3
Банки третьего круга, %	3,5-4,0	3,3-3,5

*Предыдущая неделя

РЫНОК РУБЛЕВЫХ ОБЛИГАЦИЙ

Сегодня состоится размещение второго выпуска облигаций ЗАО «Вагонмаш». Объем выпуска составит 1 млрд. руб. Срок обращения – 4 года, оферта – 1,5 года.

Вагонмаш – одно из старейших вагоностроительных предприятий России. Сегодня на заводах Компании производятся пассажирские железнодорожные вагоны, вагоны метро и трамвайные вагоны...

Завтра, 21 декабря, состоится дебютное размещение выпуска облигаций ГАЗЭК – крупнейшей частной газораспределительной компании, бизнес которой сосредоточен в пяти регионах России – Свердловской, Челябинской, Новосибирской, Иркутской, Читинской областях и на Украине. Объем выпуска – 1 млрд. руб., до погашения 4 года. Эмитент выставил оферту на приобретение облигаций через полтора года...

Завтра, 21 декабря, состоится дебютное размещение выпуска облигаций Марийского НПЗ. Справедливым диапазоном доходности к оферте нам представляется 12,25-12,5%..... *стр.2*

ТАКЖЕ В НОМЕРЕ

ЭКОНОМИКА

Выход на прибыльный французский рынок газа

Соглашение с Gaz de France дает Газпрому доступ на прибыльный французский розничный рынок газа. Выход на этот рынок должен повысить среднюю реализационную цену газа, управляемого Газпромом на экспорт (оценить эффект количественно пока невозможно из-за отсутствия достаточной информации), и в долгосрочной перспективе это увеличит стоимость компании. *стр.5*

СВЯЗИНВЕСТ

Гендиректор холдинга против реорганизации

..... *стр.5*

БАЛТИКА

Новый завод в Новосибирске – к 2008 г.

По данным Интерфакса, Балтика планирует инвестировать 65 млн евро в строительство нового завода в Новосибирске производственной мощностью 2 млн гектолитров. Проект будет финансироваться из собственных средств компании. Строительство должно быть завершено в 2008 г. Строительство завода поможет компании укрепить рыночные позиции в регионе, а также оптимизировать общие, административные и сбытовые расходы..... *стр.6*

СТАТИСТИКА..... *стр.7*

Новости

✦ 19 декабря 2006 года на ММВБ был полностью размещен выпуск рублевых облигаций ОАО Авиакомпания «Ютэйр» объемом 2 млрд руб. По результатам проведенного конкурса инвесторами было подано 48 заявок на общую номинальную стоимость более 2 067 млн. рублей, диапазон указанной в заявках ставки купона составил 10,00-10,5% годовых. По итогам аукциона Эмитентом была установлена ставка первого купона в размере 10,4% годовых. [Cbonds]

✦ Рейтинговое агентство Standard&Poor's повысило рейтинги российского АКБ «Промсвязьбанк» до «B+/B»; прогноз — «Позитивный». [S&P]

✦ Рейтинговое агентство Standard&Poor's повысило рейтинги Свердловской области до «BB» в связи с низким уровнем долга и значительным ростом доходов; прогноз — «Стабильный». [S&P]

✦ 19 декабря 2006 года состоялось размещение второго выпуска облигаций ООО «Группа НИТОЛ» общей номинальной стоимостью 2,2 млрд. руб. В ходе аукциона было подано 86 заявок инвесторов. Общий объем спроса на аукционе составил 2 441,750 млн руб. с предлагаемой инвесторами ставкой первого купона в диапазоне от 10,50 % до 11,90 % годовых. Ставка купона, определенная Эмитентом на весь срок обращения облигаций, составила 11,75 % годовых (58 рублей 59 копеек на каждую облигацию). Эффективная доходность облигаций к погашению составила 12,1 % годовых. [Cbonds]



Рынок рублевых облигаций

КОММЕНТАРИИ ПО РЫНКУ

Размещение ВАГОНМАШ

Сегодня состоится размещение второго выпуска облигаций ЗАО «Вагонмаш». Объем выпуска составит 1 млрд. руб. Срок обращения – 4 года, оферта – 1,5 года.

Вагонмаш – одно из старейших вагоностроительных предприятий России. Сегодня на заводах Компании производятся пассажирские железнодорожные вагоны, вагоны метро и трамвайные вагоны.

Компания предоставила аудированную консолидированную отчетность по МСФО за 2005 год. Аудитором выступил Бейкер Тилли Русаудит. В соответствии с отчетностью по МСФО в 2005 г.:

- Выручка – 2,5 млрд. руб.;
- Активы – 2,5 млрд. руб.;
- Основные средства – 1,7 млрд.руб. или 65% активов;
- EBITDA – 291 млн. руб. или 175 млн. руб. без учета дохода, отраженного в результате превышения стоимости чистых активов над ценой приобретения дочерней компании;
- Финансовый долг – 625 млн. руб.;
- Долг/EBITDA – 3,5;
- Долг/Активы – 0,24;
- Долг/Собственный капитал – 0,48;
- Текущая ликвидность – 1,5;
- Доля краткосрочного долга – 49%.

Привлеченные в результате размещения средства будут на 90% направлены на рефинансирование долга, а в оставшейся части – на финансирование инвестиционной программы. Таким образом, новый заем не повлечет за собой увеличения долговой нагрузки.

Организаторы выпуска ориентируют инвесторов на ставку купона 11% к оферте через 1,5 года. Это соответствует доходности к оферте 11,30%. По отношению к своему ближайшему аналогу на рынке – третьему выпуску Тверского вагоностроительного завода (ТВЗ) – премия Вагонмаша составляет 240 бп. Мы считаем, что выпуск интересен на этом уровне. Премия учитывает значительную разницу в масштабе бизнеса и структуре собственности.

Размещение ГАЗЭК

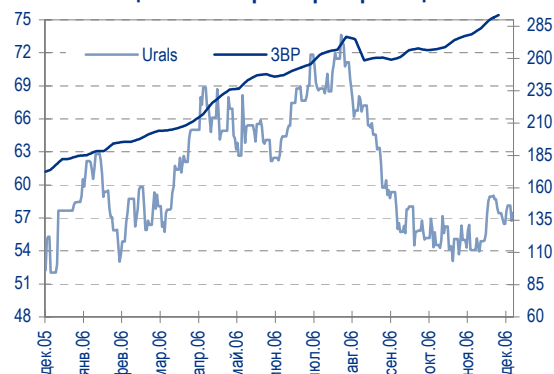
Завтра, 21 декабря, состоится дебютное размещение выпуска облигаций ГАЗЭК – крупнейшей частной газораспределительной компании, бизнес которой сосредоточен в пяти регионах России – Свердловской, Челябинской, Новосибирской, Иркутской, Читинской областях и на Украине. Объем выпуска – 1 млрд. руб., до погашения 4 года. Эмитент выставил оферту на приобретение облигаций через полтора года.

ГАЗЭК входит в энергохолдинг «Комплексные энергетические системы», суммарная выручка которого в за 2005 г. составила 35 млрд. руб. КЭС-Холдинг не предоставляет консолидированной отчетности.

Финансовые показатели ГАЗЭКСа в соответствии с управленческой отчетностью за 9 мес. 2006 г. составили:

- Выручка – 3,4 млрд. руб.;
- Активы – 4,9 млрд. руб.;
- Основные средства – 1,46 млрд.руб. или 30% активов;
- EBITDA – 376 млн. руб. Норма EBITDA – 11%;
- Финансовый долг – 1,26 млрд. руб., только около 36% долга приходится на внешних заемщиков. Остальная часть – внутригрупповые потоки.
- Долг/EBITDA – 1,1 по «внешнему» долгу;
- Долг/Активы – 0,26;

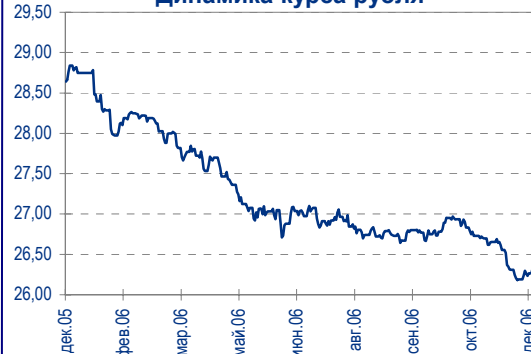
Цены на нефть и резервы ЦБ РФ



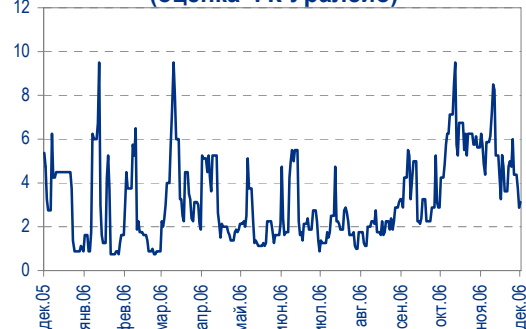
Спред ОФЗ 46018 к России'30, бп.



Динамика курса рубля



Ставки overnight (оценка ФК Уралсиб)





- Долг/Собственный капитал – 0,56;
- Доля краткосрочного долга – 98%.

Эмитент планирует направить 82% средств от размещения облигаций на развитие бизнеса и 18% на рефинансирование текущей задолженности.

Мы оцениваем справедливую доходность выпуска на уровне 10,2-10,7% к оферте через полтора года.

Kumi Панцхава, PantskhavaKS@uralsib.ru

Размещение Марийского НПЗ

Дата аукциона: завтра, 21 декабря 2006 года.

Параметры выпуска: объем 1,5 млрд руб., полугодовой купон, срок до погашения 4 года, 1,5-годовая оферта по номиналу, купоны после оферты неизвестны.

Структура группы: основным активом компании является Марийский НПЗ, расположенный в селе Табашино Оршанского р-на республики Марий Эл. Бенефициары компании не раскрываются. Помимо этого, группа находится в состоянии юридической реорганизации для приведения структуры к холдинговому варианту с одной головной компанией.

Отчетность: Марийский НПЗ опубликовал управленческую консолидированную отчетность за 2005 и 9М2006 года.

Согласно этим данным, за 9М2006 выручка компании составила порядка 180 млн долл. в сравнении со 170 млн долл. за весь 2005 год.

Норма EBITDA увеличилась с 11,6 до 14,5%, соотношение Долг/EBITDA за 9М2006 составило 2,5 в сравнении с 3,1 в 2005 году. Суммарный долг компании в октябре 2006 года составил порядка 65 млн долл.

Суммарные активы эмитента были равны 206 млн долл., при этом рыночная стоимость имущества НПЗ оценивалась в середине 2006 года в размере 69 млн долл.

Цели займа: средства от размещения облигаций будут потрачены компанией на пополнение оборотного капитала и инвестиции, поэтому новый займ в полном составе пополнит общий долг эмитента.

Существующий выпуск: Марийский НПЗ-1 объемом 800 млн руб. с офертой в середине 2007 года торгуется сейчас с доходностью порядка 12,25%, т.е 7,25% над 6-мес. NDF.

Прайсинг Марийского НПЗ-2: 18-месячные NDF находятся на уровне 5,5%, и таким образом справедливой точкой для нового выпуска будет являться уровень 12,75%. Однако предыдущий выпуск эмитента является низколиквидным, поэтому он с большой вероятностью платит премию к своему справедливому положению. Из-за этого мы считаем разумным скорректировать нашу оценку по второй серии в сторону более низкой доходности на 25-50бп. В результате, **справедливым диапазоном доходности к оферте для Марийского НПЗ-2 нам представляется 12,25-12,5%.**

Рынок еврооблигаций

КОММЕНТАРИИ ПО РЫНКУ

Корпоративный сектор

Даже несколько апгейдов от Moody's и S&P не смогли вчера оживить корпоративный сегмент. Из-за широких спредов между котировками на покупку и продаже у банковских облигаций возможность «отыграть» новость была крайне ограниченной. Тем не менее, мы полагаем, что повышение рейтингов банков будет реализовано уже в начале будущего года.

Несколько лучше обстояла ситуация с бондами Газпрома (апгрейд до A3) – увеличился спрос на длинные выпуски, что стало основанием роста, в частности, Газпром '34 на 22 б.п. и Газпром '20 на 18 б.п.



Как мы уже неоднократно отмечали, ближайшие дни кардинального изменения ситуации не будет, торговая активность до конца года останется минимальной, и её восстановление начнется не ранее января. Пока возможны лишь единичные сделки в отдельных выпусках.

Суверенные еврооблигации

Рекордный рост **PPI** за ноябрь (2%) не вызвал активных продаж в Treasuries, доходность которых (USG10Y) выросла всего на 1 б.п. (4,59%). Высказывания аналитиков о продолжающейся угрозе инфляции также были проигнорированы рынком. Активность в секторе Emerging Markets также сведена к минимуму в предпраздничные дни. Так, на минимальных объемах спрэд EMBI+ сократился вчера на 2 б.п. Россия '30 (5,59%) выросла примерно на 1/16, её спрэд к USG10Y по итогам торгов сократился на 1-2 б.п. достигнув 101. Сужение спрэда демонстрирует позитивный настрой инвесторов относительно российских долгов, и в настоящее время отсутствуют фундаментальные факторы для его расширения.

Рекомендации:

В начале декабря **Петрокоммерц '09-2** разместил выпуск на 300 млн долл. с доходностью 8,75%. Выпуск Петрокоммерц '09-1, который на несколько месяцев короче, торгуется в настоящий момент в диапазоне 8,10-8,15%. В связи с чем уровень 8,75% мы считаем неоправданно высоким. Вчера на вторичных торгах бумага опустилась до 8,60%, но мы видим дальнейший потенциал снижения доходности и рекомендуем бумагу к покупке с долгосрочной целью 8,25%.

Ранее мы рекомендовали выпуск **ТМК '09** к покупке с целью 7,5%. Выпуск был размещен 22 сентября с доходностью 8,5% годовых, которая предполагала спрэд около 150 б.п. к бондам Северсталь '09 и Евраз '09. Такая премия была неоправданно широкой, и с первых же дней торгов спрэд стал сокращаться, довольно быстро достигнув нашей цели. Вчера появились слухи о возможном поглощении компании металлургическим холдингом Ternis. Если сделка будет совершена, это даст бумаге дополнительный стимул к росту. До обнародования подробностей мы устанавливаем промежуточную цель – 6,90%.

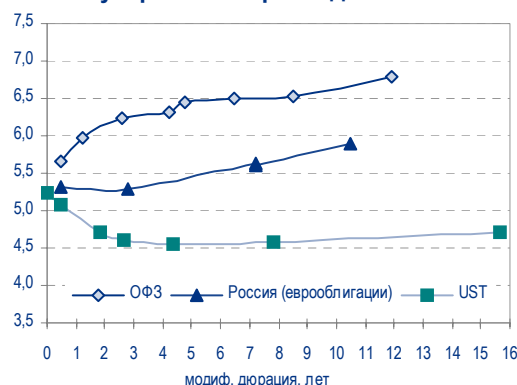
Мы рекомендовали выпуск **Система '11** с целью 7,55% к покупке. Однако после выхода сильной отчетности за 9м2006г. у двух телекоммуникационных компаний, что позволяет сделать выводы о благоприятной ситуации в секторе в целом, бумага выросла под действием спроса телекомы и достигла установленной нами цели. Но мы видим потенциал роста выпуска ещё в 30 б.п., поэтому снижаем рекомендацию до 7,25%.

- Система '11 – цель 7,25
- Петрокоммерц '09-2 – цель 8,25%
- Вымпелком '16 – цель 7,40%
- ТНК '16 – цель – 6,35%
- Ренессанс '09 – цель 8,30%
- Банк Санкт-Петербург '09 – цель 9,15%
- Казаньоргсинтез '11 – цель 8,60%
- Северсталь '14 – цель 7,40%
- НКНХ '15 – цель 8,25%
- Росбанк '09 – покупать недооцененный выпуск качественного эмитента

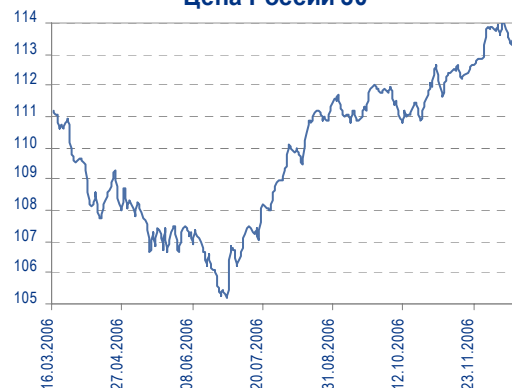
Вывод: Мы ожидаем роста котировок рынка российских евробондов за счет роста котировок Treasuries и снижения чистого долга РФ, а также за счет сужения спрэда в среднесрочной перспективе (до 90бп.) к рынку казначейских обязательств.

Надежда Мырсыкова, myr_nv@uralsib.ru

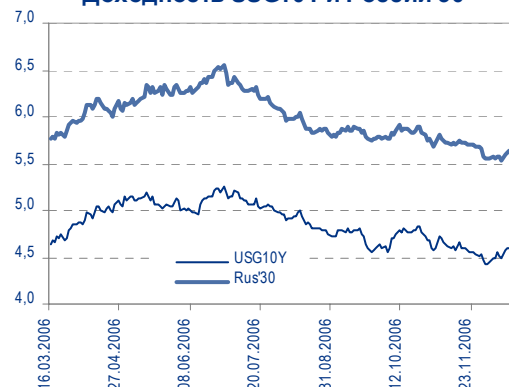
Доходность Treasuries, ОФЗ и суверенных евробондов России



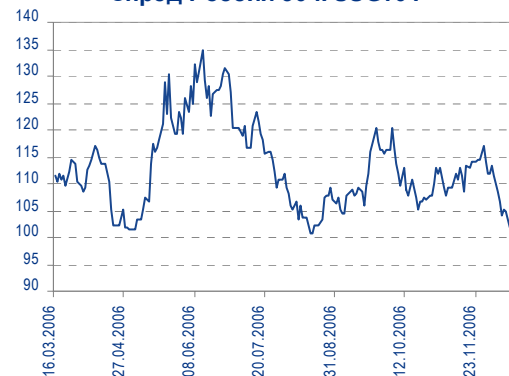
Цена России'30



Доходность USG10Y и России'30



Спрэд России'30 к USG10Y





ГАЗПРОМ

Выход на прибыльный французский рынок газа

Соглашение с Gaz de France в долгосрочной перспективе благоприятно отразится на компании. Соглашение с Gaz de France дает Газпрому доступ на прибыльный французский розничный рынок газа. Выход на этот рынок должен повысить среднюю реализационную цену газа, отправляемого Газпромом на экспорт (оценить эффект количественно пока невозможно из-за отсутствия достаточной информации), и в долгосрочной перспективе это увеличит стоимость компании.

Прямые поставки газа французским потребителям. Вчера Газпром согласился продлить контракты с французской компанией Gaz De France на поставку газа в обмен на возможность осуществлять прямые продажи продукции французским потребителям. Об этом сообщило агентство Bloomberg.

Поставки газа в Европу: доступ к конечным потребителям. В соответствии с соглашением, Газпром в 2008 г. начнет розничные продажи газа во Франции в объеме приблизительно 1,5 млрд куб. м в год, а Gaz de France будет ежегодно покупать у Газпрома 12 млрд куб. м газа до 2030 г. Ранее в нынешнем году Газпром заключил подобное соглашение с итальянской компанией Eni, оно предусматривает поставки газа итальянским конечным потребителям в объеме около 3 млрд куб. м ежегодно. Также Газпром обладает правом продавать газ напрямую потребителям в Австралии и Германии.

*Каюс Рапану, rap_ca@uralsib.ru
Алексей Кормицков, kor_an@uralsib.ru*

СВЯЗЬИНВЕСТ

Гендиректор холдинга против реорганизации

Судьба Связьинвеста так и не стала более определенной. Противоречащие друг другу заявления гендиректора Связьинвеста и министра экономического развития в отношении планов консолидации Связьинвеста в операционную компанию подтверждают наше мнение о том, что правительство еще не определилось по данному вопросу.

Противоречивые взгляды на консолидацию. Генеральный директор Связьинвеста Александр Киселев вчера подверг критике планы по реорганизации холдинга в операционную компанию, назвав их антилиберальными и предупредив, что в результате их реализации появится «монополистический монстр». Киселев также отметил, что консолидация может привести к утрате государственного контроля над компанией. В тот же день министр экономического развития Герман Греф сообщил, что правительство рассматривает различные варианты приватизации Связьинвеста, включая и первичное размещение акций.

Консолидация – не самый легкий путь. Если Связьинвест будет консолидирован, доля правительства в нем составит 38% голосующих акций, поэтому, чтобы обеспечить себе операционный контроль, правительству будет необходимо увеличить свою долю либо путем выкупа акций дочерних подразделений Связьинвеста на рынке, либо путем включения дополнительных активов, например лицензий, в Связьинвест в обмен на дополнительно выпущенные акции. Более того, процедура консолидации может не пройти гладко, так как, помимо одобрения владельцами обыкновенных акций, она должна быть поддержана владельцами как минимум 75% привилегированных акций каждого дочернего подразделения.

*Константин Чернышев, che_kb@uralsib.ru
Константин Белов, belovKA@uralsib.ru*



БАЛТИКА

Новый завод в Новосибирске – к 2008 г.

Поскольку Балтика не имеет производственных мощностей в Сибири, мы положительно оцениваем ее планы по строительству завода в Новосибирске – это поможет компании укрепить рыночные позиции в регионе, а также оптимизировать общие, административные и сбытовые расходы.

Компания построит завод в Новосибирске, инвестиции составят 65 млн евро. По данным Интерфакса, Балтика планирует инвестировать 65 млн евро в строительство нового завода в Новосибирске производственной мощностью 2 млн гектолитров. Проект будет финансироваться из собственных средств компании. Строительство должно быть завершено в 2008 г.

Новый завод: дополнительные мощности и увеличение выручки. По нашим оценкам, после введения нового завода в 2008 г. в эксплуатацию производство Балтики может возрасти на 5% – приблизительно до 40 млн гектолитров. Суммарная выручка Балтики в 2008 г. может дополнительно увеличиться на 75,5 млн евро, или на 4%.

Андрей Никитин, Nikitin_AI@uralsib.ru



Рынок рублевых облигаций

Выпуск	Объем выпуска, млн. руб.	Купонная ставка, %	Дата			Месяцев до		Цена	Изм.	Торговый объем, руб.	Котировки		Доходность, %			DVO1	Рейтинг		Сред. бл
			купона	оферты	погаш.	офрт.	погаш.				покупка	продажа	офрт.	погаш.	HPR		текущ.	S&P/M	
КОРПОРАТИВНЫЕ ОБЛИГАЦИИ (продолжение)																			
потребительские товары																			
Балтика	1 000	8,75	22.май.07		20.ноя.07		11,2												
Балтимор-3	800	11,25	17.май.07		15.май.08		17,1				99,50	99,90							
ВБД-2	3 000	9,00	20.дек.06		15.дек.10		48,6											В+/В3	В+
Интербрю-2	4 000	8,00	15.фев.07		13.авг.09		32,3				100,00	100,10							А-
КрВосток	1 500	11,50	25.фев.07		25.фев.07		2,3		30 150 000		100,25	100,59							А-
Кристалл	500	12,00	08.фев.07		08.фев.07		1,7	100,40	-0,10	2 008				9,06	8,73	11,95	0,13		В-
Нидан-2	1 000	10,80	16.май.07		16.май.07		4,9				100,21	100,50							С
Нутритек	1 200	11,00	13.мар.07	12.июн.07	09.июн.09	5,8	30,1				99,80	100,00							В
ОСТ-2	1 000	12,90	10.май.07	10.май.07	08.май.08	4,7	16,9	95,05	-0,35	951	95,20	95,50	28,76		26,56	13,57	0,29		С+
ОтелЧек-2	1 000	10,25	20.фев.07	21.авг.07	17.фев.09	8,2	26,4				99,40	99,90							
Очаково-2	1 500	8,50	15.мар.07		11.сен.08		21,1				98,40	98,90							В-
Парнас-2	1 000	10,80	22.фев.07	19.ноя.09	17.ноя.11	35,5	59,8												С+
ПИТ-2	1 500	1,00	26.мар.07		23.мар.09		27,5												С
Талосто	1 000	10,00	09.мар.07	14.сен.07	06.мар.09	9,0	26,9	99,75	-0,10	33 900 000	99,75	100,00	10,33		9,84	10,03	0,66		
Черкизово	2 000	8,85	05.июн.07	02.дек.08	31.май.11	23,8	54,1	99,12	0,12	16 851 050	99,05	99,25	9,57		8,93	1,66			
ЭФКО-2	1 500	10,50	26.январ.07		22.январ.10	1,3	37,7	100,01	-0,01	6 500 450	99,90	100,01	10,45		9,99	10,50	0,10		С-
Юнимилк	2 000	9,75	13.мар.07	08.сен.09	06.сен.11	33,1	57,4	100,08	0,08	23 810 500	99,70	100,90	9,94		9,74	2,24			
торговля																			
Автомир	1 000	11,66	06.мар.07	11.сен.07	01.сен.09	8,9	32,9	99,80	0,10	9 989 975	99,72	100,00	11,97	11,30	11,68	0,64			620
АЛПИ-Инвест	1 500	10,99	23.фев.07	29.авг.07	21.авг.09	8,4	32,5	99,68	-0,08	28 810 690	99,55	99,80	11,56	10,91	11,03	0,62			580
Аптеки 36,6	3 000	9,89	02.январ.07	03.июл.08	30.июн.09	18,7	30,8	101,10	0,10	31 341 000	100,45	100,70	10,24		9,78	1,35			420
Арбат-Престиж	1 500	10,50	22.дек.06	22.июн.07	20.июн.08	6,2	18,3												
Атлант-М	1 000	12,25	17.май.07	15.ноя.07	13.ноя.08	11,0	23,2												
Банана-Мама	1 000	11,25	27.апр.07	26.окт.07	23.окт.09	10,4	34,6												
Виктория	1 500	9,90	01.фев.07	01.фев.07	29.январ.09	1,5	25,7	99,85	-0,05	3 167 242	99,65	99,90	11,28		10,75	9,91	0,11		560
Детский Мир	1 150	8,50	08.фев.07		29.январ.15		98,8				98,00	98,90							
ДжЭфСи-2	1 200	5,00	05.июн.07	26.дек.06	04.дек.07	0,2	11,7				99,70	99,98						В-	С+
ДжЭфСи-3	2 000	9,25	26.апр.07	23.окт.08	20.окт.11	22,5	58,9	100,00	0,00	1 000 000	99,70	100,00	9,45		9,25	1,59		В-	С+
Дикая Орхидея	1 000	11,30	11.январ.07	12.апр.07	09.апр.09	3,8	28,1	100,09	-0,02	1 601 400	100,05	100,20	11,44		10,77	11,29	0,28		576
Дикси	3 000	9,25	22.мар.07		17.мар.11		51,6				93,60	94,00							
Евросервис	1 500	13,25	20.мар.07		18.дек.07		12,1	99,97	-0,04	823 814 670	99,75	99,99			0,00	13,25			
Евросеть-2	3 000	10,25	05.июн.07	07.дек.07	02.июн.09	11,8	29,9	99,30	-0,01	12 909 000	99,35	99,54	11,24		10,92	10,32	0,84		539
Инком-Лада	700	12,00	22.фев.07		22.ноя.07		11,3	99,97	-0,03	122 461		100,00			0,00	12,00			С
Инком-Лада-2	1 400	11,75	16.фев.07	16.фев.07	12.фев.10	2,0	38,4	100,00	0,13	807 000	99,87	100,00	12,21		11,63	11,75	0,15		С
Карусель	3 000	9,75	22.мар.07	18.сен.08	12.сен.13	21,3	82,0	99,55	-0,07	105 762 194	99,40	99,70	10,27		9,79	1,49			653
Копейка	1 200	9,40	20.мар.07		17.июн.08		18,2	100,00	-0,20	311 592 997	99,65	100,00			9,40				В-
Копейка-2	4 000	8,70	21.фев.07	18.фев.09	15.фев.12	26,4	62,8	99,11	-0,08	104 042 615	99,00	99,15	9,47		8,78	1,81			В
Лаверна	1 000	11,25	12.апр.07	12.апр.07	08.апр.10	3,8	40,2	100,23	0,03	30 081 100	100,25	100,35	11,41		10,99	11,22	0,29		344
ЛьЭтуаль	1 500	10,75	12.июн.07	11.дек.07	08.дек.09	11,9	36,2												574
Магнит	2 000	9,34	23.май.07		19.ноя.08		23,4				101,50	102,30							
Марта-Финанс	700	14,84	24.май.07		22.май.08		17,3	100,00	0,72	32 365 923	99,60	100,00			15,37		14,84	1,16	936
Марта-Финанс-2	1 000	11,75	07.июн.07	07.июн.07	06.дек.09	5,7	36,1	98,80	0,77	2 483 935	98,51	99,40	14,93		14,38	11,89	0,40		925
Марта-Финанс-3	2 000	13,00	01.фев.07	05.фев.08	02.авг.11	13,8	56,2	97,65	1,54	127 915	96,30	98,40	15,75		13,31	0,92			984
Матрица	1 200	12,32	13.июн.07	13.июн.07	10.дек.08	5,9	24,1	99,06	0,27	8 132 810	98,61	99,00	14,91		14,37	12,44	0,42		923
М-Видео	2 000	10,00	23.май.07	21.ноя.07	18.ноя.09	11,2	35,5												
МИР	1 000	9,89	27.дек.06	27.дек.06	27.дек.07	0,3	12,4												
Монетка	1 000	10,70	17.май.07	15.ноя.07	14.май.09	11,0	29,2												
Перекресток	1 500	8,15	09.январ.07	10.июл.07	08.июл.08	6,8	18,9												В
Протек	5 000	8,90	09.май.07	04.июн.09	02.июн.11	35,0	59,3	99,00	0,00	990	97,80	98,40	9,51		8,99	2,35			334
Пятерочка	1 500	11,45	16.май.07		12.май.10		41,3	109,31	-0,05	149 548 844	109,25	109,50			8,42	10,47	2,96		ВВ-/В1
Пятерочка-2	3 000	9,30	19.июн.07		14.дек.10		48,5	103,55	0,05	59 655 408	103,45	103,55			8,41	8,98	3,28		ВВ-/В1
Самохвал	1 500	11,40	25.апр.07	23.апр.08	21.окт.09	16,4	34,6												
Санвэй	3 000	11,66	06.июн.07	06.июн.07	03.дек.08	5,6	23,8	100,50	0,00	12 562 500	100,40	100,70	10,78		10,48	11,60	0,42		510
Сорус	1 200	10,20	08.фев.07	08.ноя.07	05.ноя.09	10,8	35,1				99,55	99,90							
Столич гастр	1 500	8,60	22.фев.07	21.авг.08	20.авг.09	20,4	32,5												
Техносила	2 000	10,00	31.май.07	29.май.08	27.май.10	17,6	41,8				97,24	98,15							
Топ-Книга-2	1 500	10,51	14.июн.07	11.дек.08	09.дек.10	24,1	48,4												
сельское хозяйство																			
Агрохолдинг	1 000	13,00	13.январ.07	14.июл.07	18.июл.09	6,9	31,4	100,33	0,13	6 340 690	100,10	100,45	12,96		12,09	12,96	0,49		725
Белый фрегат	1 000	14,50	15.мар.07	13.дек.07	17.дек.09	12,0	36,5												
ОГО-1	1 100	15,50	22.апр.07		22.апр.07		4,1	100,24	0,07	3 714 587	99,81	100,57			15,09	14,40	15,46	0,30	С+
ОГО-2	1 200	12,95	26.фев.07	31.авг.07	25.фев.09	8,5	26,6	99,50	-0,04	555 210	99,40	99,55	14,33		13,66	13,39	13,02	0,60	С+
Пава-2	1 000	12,50	14.фев.07	09.май.08	21.окт.11	16,9	58,9												
Разгуляй-1	2 000	11,50	05.апр.07	16.апр.07	02.окт.08	3,9	21,8	100,07	0,02	805 555	99,90	100,07	10,46		10,06	11,49	0,30		478
Разгуляй-2	2 000	10,25	03.апр.07	15.апр.08	27.сен.11	16,1	58,1	99,50	0										



Рынок рублевых облигаций

Выпуск	Объем выпуска, млн. руб.	Купонная ставка, %	Дата			Месяцев до		Цена	Изм.	Торговый объем, руб.	Котировки		Доходность, %				DVO1	Рейтинг		Сред. бл
			купона	оферты	погаш.	офрт.	погаш.				покупка	продажа	офрт.	погаш.	HPR	текущ.		S&P/M	Уралсиб	
КОРПОРАТИВНЫЕ ОБЛИГАЦИИ (продолжение)																				
Адамант-2	2 000	11,25	22.фев.07	24.май.07	20.май.10	5,2	41,6				99,60	99,99								
ГлМосСтрой-2	4 000	11,50	22.мар.07	20.сен.07	17.мар.11	9,2	51,6				100,61	100,72								
ЛенСпецСМУ	1 000	11,75	26.апр.07	24.апр.08	22.апр.10	16,4	40,7				99,40	99,80								
ЛСР	1 000	11,00	22.мар.07	22.мар.07	20.мар.08	3,1	15,2	100,20	0,09	26 094 060	100,20	100,35	10,30		9,93	10,98	0,24			
ЛСР-2	2 000	10,70	05.июн.07	03.июн.08	08.дек.09	17,7	36,2													
Миракс Групп	1 000	11,50	20.фев.07		19.авг.08		20,3				100,00	100,70								
Миракс Групп-2	3 000	10,99	22.мар.07		17.сен.09		33,4				100,35	100,58								
М-Индустрия	1 000	12,25	20.фев.07	21.авг.07	16.авг.11	8,2	56,7	100,49	-0,13	7 420 516	100,10	100,60	11,74	12,46	11,02	12,19	3,30			619
ПИК-5	1 120	10,20	20.фев.07	22.май.07	20.май.08	5,1	17,3	99,64	0,08	12 405 205	99,55	99,59	11,54		11,01	10,24	0,37			586
Стройтрансгаз	3 000	9,60	27.дек.06		25.июн.08		18,5				100,60	101,90								
СУ-155	1 500	10,50	28.дек.06		30.мар.07		3,4	100,00	0,00	55 002	100,00	100,23			10,91	10,26	10,50	0,25		523
энергетика																				
Башкирэн-2	500	9,50	22.фев.07		22.фев.07		2,2					100,32								
Башкирэн-3	1 500	8,56	30.дек.06		19.мар.09		27,4				98,90	99,93								
ОГК-3	3 000	7,00	15.июн.07	15.июн.07	09.дек.11	5,9	60,5													
ОГК-5	5 000	7,50	05.апр.07	01.окт.09	29.сен.11	33,9	58,2	99,66	-0,11	84 785 110	99,55	99,70	7,78			7,53	2,37			162
Ленэнерго	3 000	10,25	19.апр.07		19.апр.07		4,0				100,29	100,50								
Мосэнерго-1	5 000	7,54	20.мар.07	15.сен.09	13.сен.11	33,4	57,6				99,86	100,00								
Мосэнерго-2	5 000	7,65	01.мар.07	23.фев.12	18.фев.16	63,1	111,6	100,71	0,25	34 737 012	100,75	100,88	7,62			7,60	4,10			134
СвердлЭн	500	10,50	01.мар.07		01.мар.07		2,4				100,10	100,80								
Татэнерго	1 500	9,65	15.мар.07		13.мар.08		15,0				101,80	102,20								
химия																				
Куйбышевазот-2	2 000	8,80	09.мар.07		04.мар.11		51,2	100,06	-0,28	43 026	100,35	101,00			8,97		8,79	3,32		268
НИКОСХИМ-2	1 500	12,30	15.фев.07	16.авг.07	16.авг.07	8,0	8,0	100,65	0,02	13 894 567	100,70	100,74	11,73		11,12	12,22	0,58	CCC+		599
НИТОЛ-2	2 200	11,75	19.июн.07	18.дек.07	15.дек.09	12,1	36,4	100,00		2 200 000 000			11,06	12,10	10,75	11,75	2,33			591
НКНХ-3	2 000	8,00	02.мар.07		01.сен.07		8,5				97,00	100,10								
НКНХ-4	1 500	9,99	02.апр.07	30.мар.09	26.мар.12	27,7	64,1	104,36	0,00	13 566 800	104,36		8,01			9,57	2,03			196
Салават-2	3 000	10,00	15.май.07		10.ноя.09		35,2	105,05	-0,05	201 856 823	105,05	105,20		8,17		9,52	2,52			199
СИБУР	1 500	7,70	10.май.07	11.ноя.09	01.ноя.12	35,3	71,5	99,81	-0,15	11 495 968	99,76	100,10	7,88			7,71	2,46			170
машиностроение																				
ВКМ-Финанс	1 000	9,75	06.июн.07	27.дек.06	04.июн.08	0,3	17,8	100,07	-0,08	1 000 700	98,06	100,07			6,54	9,74	0,02			107
Гидромашиносервис	1 000	9,90	29.май.07	27.май.08	24.ноя.09	17,5	35,7													
ГТ-ТЭЦ-3	1 500	10,50	20.апр.07		18.апр.08		16,2	100,00	-0,15	3 658 002	99,81	100,00				10,50				
ИРКУТ-3	3 250	8,74	22.мар.07		16.сен.10		45,6	104,00	0,43	481 519	103,61	104,00			7,63	8,40	3,18			137
МИГ	1 000	10,50	06.июн.07	06.июн.07	03.июн.09	5,6	29,9	100,76	0,01	2 567 255	100,70	100,90	8,97		8,76	10,42	0,43			329
МИГ-2	3 000	8,90	13.мар.07	14.мар.08	06.сен.11	15,0	57,4													
Мотовилиха	1 500	10,00	25.янв.07	30.июл.07	22.янв.09	7,4	25,5	100,55	-0,01	2 413 240		100,57	9,23		8,71	9,95	0,56			351
ОМЗ-5	1 500	8,80	06.мар.07	03.сен.09	30.авг.11	33,0	57,2											CCC+		
ПМЗ	1 200	9,90	23.янв.07	24.июл.07	21.июл.09	7,2	31,5	100,32	0,10	3 310 460	100,00	100,45	9,66		9,19	9,87	0,54			394
Промтрактор	1 500	9,75	04.янв.07	12.июл.07	03.июл.08	6,8	18,7	99,90	0,20	7 383 754	99,32	99,90	9,90		9,26	9,76	0,51			419
Промтрактор-2	3 000	10,75	24.апр.07	20.окт.09	18.окт.11	34,5	58,8													
СалютЭн	3 000	10,15	26.дек.06	26.дек.06	25.дек.07	0,2	12,4													
Сатурн	1 500	9,00	24.мар.07	24.мар.07	23.мар.08	3,2	15,3				99,90	100,05								
Сатурн-2	2 000	9,25	22.мар.07	21.мар.08	20.сен.11	15,3	57,9													
ТВЗ-3	1 000	9,25	22.дек.06	01.июл.08	18.июн.10	18,7	42,6													
УВЗ	2 000	9,40	03.апр.07		30.сен.08		21,7	100,41	0,01	42 657 343	100,36	100,50				9,36				
УВЗ-2	3 000	9,35	04.апр.07	03.окт.07	05.окт.10	9,6	46,2	100,50	0,11	3 105 450	100,27	100,50	8,84		8,51	9,30	0,72			305
ЭМАльянс	2 000	10,50	12.янв.07	13.июл.07	09.июл.10	6,9	43,3				100,05	100,40								
автопром																				
АвтоВАЗ-2	3 000	9,20	14.фев.07	14.фев.07	13.авг.08	1,9	20,1	100,11	-0,01	150 853 238	100,10	100,20	8,52		8,23	9,19	0,15			284
АвтоВАЗ-3	5 000	7,80	26.дек.06	26.июн.07	22.июн.10	6,3	42,7													
ГАЗ	5 000	8,49	13.фев.07	14.фев.08	08.фев.11	14,1	50,4	100,05	0,07	182 874 509	100,03	100,05	8,56			8,49	1,04			264
ИжАвто	1 000	10,70	14.мар.07		14.мар.07		2,8	99,71	0,01	4 611 787	99,66	99,74		12,18	11,65	10,73	0,21			650
КАМАЗ-2	1 500	8,45	23.мар.07	26.сен.08	17.сен.10	21,6	45,6	100,05	0,10	36 001 800	99,90	100,08	8,49			8,45	1,55			242
СОК-Авто	1 100	12,00	26.апр.07		24.апр.08		16,4	99,80	-0,15	419 160	99,80	100,00				12,02				
СС-Авто	1 500	11,25	25.янв.07	25.янв.07	21.янв.10	1,2	37,6													
производство																				
Арнест	600	10,30	25.апр.07	25.апр.07	29.апр.09	4,2	28,7	100,25	0,15	1 002 500	100,00	100,30	9,70		9,41	10,27	0,32			403
АЦБК-Инвест-2	500	0,00	20.фев.07		20.май.08		17,3													
Волга	1 500	12,00	13.мар.07		13.мар.07		2,8	100,05	0,05	156 078	100,01	100,50			11,92	11,41	11,99	0,21		624
ГОТЭК-2	1 500	11,50	21.дек.06	25.июн.07	18.июн.09	6,3	30,4													
ОМК	3 000	9,20	07.июн.07		12.июн.08		18,0	101,80	0,10	81 277 036	101,50	101,80			8,04	9,04	1,34			202
Росконтракт	700	11,70	06.мар.07		04.сен.07		8,6	99,58	0,03	62 599 273	99,41	99,60			12,90	12,29	11,75	0,61		714
РусТекстиль-2	1 000	12,75	08.мар.07		05.мар.09		26,9	98,00	0,19	503 720	97,77	98,48			14,82	13,01	1,15			883
РусТекстиль-3	1 200	12,00	24.апр.07	01.ноя.07	20.окт.09	10,6	34,5	98,86	-0,14	7 298 036	98,85	99,15	13,52		12,91	12,14	0,74			770
СалаватСтекло	750	11,60	27.мар.07		25.мар.08		15,4	102,90	0,02	1 749 300										



Рынок рублевых облигаций

Выпуск	Объем выпуска, млн. руб.	Купонная ставка, %	Дата			Месяцев до		Цена	Изм.	Торговый объем, руб.	Котировки		Доходность, %				DVO1	Рейтинг		Сред. бл
			купона	оферты	погаш.	офрт.	погаш.				покупка	продажа	офрт.	погаш.	HPR	текущ.		S&P/M	Уралисиб	
КОРПОРАТИВНЫЕ ОБЛИГАЦИИ (продолжение)																				
Зенит-3	3 000	8,45	16.май.07	14.ноя.07	09.ноя.11	11,0	59,5												B1	
Импэксбанк-2	1 000	7,50	21.апр.07	21.апр.07	20.апр.08	4,1	16,3												Vaa2	
Импэксбанк-3	1 300	9,25	13.май.07	16.май.07	13.ноя.09	4,9	35,3				100,65	101,05							Vaa2	
КИТ Финанс	2 000			22.дек.06	18.дек.08	0,1	24,3	100,37	0,04	4 476 720	100,42	100,95	-24,63						CCC+	
КМБ Банк-2	3 400	7,75	06.июн.07	03.дек.08	30.ноя.11	23,8	60,2												Vaa2	
МастерБанк-2	1 000	11,75	25.май.07	25.май.07	23.май.08	5,2	17,4	100,50	0,20	4 020	100,00	101,00	10,76		10,45	11,69	0,39		509	
МастерБанк-3	1 200	11,75	06.июн.07	05.дек.07	30.ноя.11	11,7	60,2													
МДМ-3	6 000	7,60	05.апр.07	09.окт.07	01.окт.09	9,8	33,9												V+/Ba2	
МИА-2	1 000	9,50	06.фев.07	06.фев.07	09.авг.08	1,6	20,0	100,05	0,05	15 258 376	99,95	100,10	9,38		9,02	9,50	0,12		371	
МИА-3	1 500	9,40	01.мар.07	30.авг.07	23.фев.12	8,5	63,1													
МКБ	500	10,50	24.январ.07		25.апр.07		4,2	100,00	0,29	1 040 000	99,71	100,04		10,90	10,34	10,50	0,31		B1	
МКБ-2	1 000	10,40	07.июн.07	06.дек.07	04.июн.09	11,7	29,9				99,68	99,90							B1	
ММБ-1	1 000	8,30	13.фев.07		13.фев.07		1,9												BBB-	
МОИА	1 500	9,00	21.дек.06	25.дек.06	21.дек.10	0,2	48,8													
МОИА-2	3 000	7,99	08.мар.07	19.дек.07	07.сен.11	12,2	57,4				99,90	100,20								
МОИТК	3 000	9,00	28.мар.07		26.сен.09	33,7		99,91	0,01	5 257 063	99,85	99,90		9,25		9,01	1,33		B-	
Номос-6	800	10,00	15.фев.07		16.авг.07	8,0		101,30	-1,33	72 936	101,38	101,90		8,06	7,66	9,87	0,61		Ba3	
Номос-7	3 000	8,25	19.июн.07	18.дек.07	16.июн.09	12,1	30,3	100,40	0,05	359 852 100	100,18	100,40	7,98		7,51	8,22	0,91		Ba3	
Пробизнесбанк-5	1 000	9,69	02.май.07		29.апр.09	28,7		98,75	0,00	589 542	98,60	99,00		9,91		9,81	1,95		383	
Росбанк	3 000	9,25	14.фев.07	14.фев.07	15.фев.09	1,9	26,3	100,38	-0,01	52 198	100,31	100,38	6,77		6,58	9,21	0,15		B+/Ba3	
РСХБбанк	3 000	7,20	07.мар.07		04.июн.08		17,8					101,45							Vaa2	
РСХБбанк-2	7 000	7,85	21.фев.07		16.фев.11	50,7		101,70	-0,13	775 766 451	101,00	101,84		7,58		7,72	3,40		Vaa2	
РТК Лиз-4	2 250	8,80	10.апр.07		08.апр.08	15,9					99,70	100,10							B-	
РТК-Лизинг-5	2 250	8,80	15.фев.07	20.авг.07	12.авг.10	8,1	44,4	100,43	0,33	198 563 515		100,30	8,07		7,07	8,76	0,57		B-	
РусСтанд-3	2 000	8,40	21.фев.07		22.авг.07	8,2					100,00	100,25							V+/Ba2	
РусСтанд-4	3 000	8,25	03.мар.07		03.мар.08	14,7		99,60	0,00	12 446 250	99,55	99,64		8,77		8,28	1,08		V+/Ba2	
РусСтанд-5	5 000	7,60	15.мар.07	15.мар.07	09.сен.10	2,9	45,3												V+/Ba2	
РусСтанд-6	6 000	8,10	14.фев.07	23.авг.07	09.фев.11	8,2	50,4												V+/Ba2	
РусСтанд-7	5 000	8,50	27.мар.07	03.апр.08	20.сен.11	15,7	57,9	99,65	0,12	29 895 001			8,81		8,53	1,15		V+/Ba2		
Русфинанс-1	1 500	7,65	05.июн.07		02.дек.08		23,8												BB	
Русфинанс-2	1 500	7,50	05.июн.07		02.дек.08		23,8												BB	
Сибкадем-2	1 500	10,00	16.мар.07	15.июн.07	12.дек.08	5,9	24,1	100,29	0,08	7 206 657			9,72		9,37	9,97	0,44		B1	
Сибкадем-3	3 000	9,60	07.июн.07		04.июн.09		29,9	100,49	-0,01	52 057 293	100,11	100,50		9,59		9,55	2,06		B1	
Сибкадем-5	3 000	10,05	24.апр.07		18.окт.11	58,8		99,96		20 467 264	99,70	100,50		10,31		10,05	3,58		B1	
Союз-1	1 000	9,25	25.январ.07		24.апр.08	16,4		101,82	-0,52	7 139 588	101,75	101,90		8,04		9,08	1,21		B-/B1	
Союз-2	2 000	8,37	04.апр.07	05.окт.07	05.окт.09	9,7	34,0				99,60	100,00							B-/B1	
Татфондбанк-3	1 500	10,00	20.фев.07	20.ноя.07	19.май.09	11,2	29,4	100,00	0,43	20 000 000	99,79	99,95	10,37		9,92	10,00	0,81		/B3	
УВТБ-1	1 500	10,25	25.январ.07	26.апр.07	24.июл.08	4,3	19,4	100,13	-0,17	12 040 100	100,10	100,30	10,21		9,72	10,24	0,32		B2	
УПЦ	1 000	11,50	25.апр.07	24.окт.07	28.окт.09	10,3	34,8	100,01	0,26	1 000 100	99,60	100,01	11,77		11,29	11,50	0,75		596	
ХКФ-2	3 000	8,50	15.май.07	15.май.07	11.май.10	4,9	41,3	99,50	0,06	24 875		99,70	9,99		9,71	8,54	0,37		V/Ba3	
ХКФ-3	3 000	8,25	21.дек.06	22.мар.07	16.сен.10	3,1	45,6												V/Ba3	
ХКФ-4	3 000	9,95	17.январ.07	18.окт.08	12.окт.11	22,3	58,6	99,63	-0,12	483 279 975	99,25		10,52			9,99	1,53		V/Ba3	
Центр-Инвест	1 500	10,00	11.май.07	10.ноя.07	11.ноя.09	10,9	35,3				99,80	100,05								



Рынок рублевых облигаций

Выпуск	Объем выпуска, млн. руб.	Купонная ставка, %	Дата			Месяцев до		Цена	Изм.	Торговый объем, руб.	Котировки		Доходность, %				DVO1	Рейтинг	Сред. бл
			купона	оферты	погаш.	оферты	погаш.				покупка	продажа	оферты	погаш.	HPR	текущая			
МУНИЦИПАЛЬНЫЕ ОБЛИГАЦИИ																			
Башкортостан-4	500	8,02	15.мар.07		13.сен.07		8,9											BB/Ba1	
Башкортостан-5	1 000	8,02	09.май.07		04.ноя.09		35,0											BB/Ba1	
Белл обл-31001	2 000	8,38	14.фев.07		10.ноя.10		47,4	101,53	0,00	33 504 900	102,15	102,30							188
Волг обл	600	12,00	14.июн.07		11.июн.09		30,2	104,00	-0,01	832 000	101,52	101,53			8,16	8,25	3,16		235
Волг обл-2	700	5,98	21.дек.06		17.июн.10		42,5												
Воронеж обл-2	500	13,00	17.июн.07		18.июн.09		30,4	111,10	0,10	77 770	109,70	111,10			7,40	11,70	2,32		130
Иркут обл	800	10,50	19.янв.07		22.июл.07		7,2				101,04	101,29						B+	
Ирк обл31-1	1 500	9,50	21.дек.06		17.дек.09		36,5											B+	
Ирк обл31-2	900	8,00	25.апр.07		23.окт.08		22,5	99,95	-0,08	31 984 000	99,85	99,95			8,02	8,00	0,98		206
Ирк обл31-3	3 000	7,75	28.мар.07		24.ноя.10		47,9	99,20	0,00	9 920 000	99,00	99,30			8,08	7,81	1,79		195
Ирк обл31-4	1 200	8,25	23.май.07		26.май.10		41,8	99,80	-0,06	3 499 943	99,75	99,90			8,25	8,27	1,63		214
Коми-5	500	14,00	24.дек.06		24.дек.07		12,3											-/Ba3	
Коми-6	700	13,50	14.апр.07		14.окт.10		46,5	115,98	-0,08	336 355	115,96	116,15			7,28	11,64	3,46		102
Коми-7	1 000	10,00	23.май.07		22.ноя.13		84,3				108,05	109,34						-/Ba3	
Коми-8	1 000	9,00	06.мар.07		03.дек.15		109,0	98,96	0,93	15 365 825	98,90	100,50			7,72	9,09	5,71		122
Костром обл-4	800	12,00	13.мар.07		11.мар.08		14,9	102,50	-3,99	1 326 375	104,00	105,00			9,33	11,71	1,09		338
Крас край-3	3 000	7,00	04.апр.07		01.окт.08		21,7	99,45	-0,05	67 633 494	99,35	99,44			7,20	7,04	1,16		122
Краснод край	605	10,00	15.май.07		15.май.07		4,9				101,00	101,35						B+	
Лен обл-2	800	14,01	13.июн.07		08.дек.10		48,3	121,21	-3,73	2 924 800	122,56	124,96			7,86	11,56	3,66		159
Лен обл-3	1 300	12,50	15.июн.07		05.дек.14		96,9	129,40	-0,63	24 586 700	128,90	129,50			7,38	9,66	6,79		91
Москва-31																			
Москва-31	5 000	10,00	20.фев.07		20.май.07		5,1				101,71	101,85							
Москва-42	3 000	10,00	13.фев.07		13.авг.07		7,9				100,00								
Москва-40	5 000	10,00	26.янв.07		26.окт.07		10,4	102,34	-1,36	20 468 000					7,00	9,77	0,79		150
Москва-43	5 000	10,00	17.фев.07		17.май.08		17,2				100,00								
Москва-29	5 000	10,00	05.июн.07		05.июн.08		17,8	100,89	-3,90	1 010 914	102,05	105,60							354
Москва-36	3 900	10,00	16.июн.07		16.дек.08		24,3				100,00								
Москва-47	5 000	10,00	28.янв.07		28.апр.09		28,7				100,00	117,05							
Москва-41	5 000	10,00	30.янв.07		30.июл.10		44,0				107,85	108,20							
Москва-38	5 000	10,00	26.дек.06		26.дек.10		49,0	112,26	-0,01	180 629 941	112,25	112,35			6,59	8,91	3,63		29
Москва-39	4 800	10,00	21.янв.07		21.июл.14		92,4	109,86	0,08	281 303 281	109,80	109,85			6,72	9,10	5,94		24
Москва-44	5 000	10,00	24.дек.06		24.июн.15		103,7												
Моск обл-3	4 000	11,00	18.фев.07		19.авг.07		8,1	102,90	0,00	103 228 251	102,75				6,57	6,26	10,69	0,64	
Моск обл-4	9 600	11,00	23.янв.07		21.апр.09		28,5	109,55	-0,05	176 104 790	109,47	109,60			6,73	10,04	2,17		52
Моск обл-5	12 000	10,00	03.апр.07		30.мар.10		39,9	107,23	0,04	1 306 945 240	107,22	107,30			6,80	9,33	2,24		59
Моск обл-6	12 000	9,00	24.апр.07		19.апр.11		52,8	107,64	0,07	455 582 575	107,55	107,60			7,05	8,36	3,74		73
Нижегор обл-2	2 500	10,24	03.май.07		02.ноя.08		22,8	103,30	-0,06	3 506 128	103,35	103,50			7,15	9,91	1,09		110
Нижегор обл-3	2 000	8,70	26.апр.07		20.окт.11		58,9	101,59	0,05	99 563 100	101,42	101,60			7,98	8,56	3,22		169
Новосибирск-3	1 000	13,00	11.янв.07		14.июл.09		31,3	111,74	0,04	23 827 775	111,40	111,50			7,28	11,63	2,39		109
Новосиб обл-2	2 000	13,30	01.мар.07		29.ноя.07		11,5	104,40	-0,88	5 298 200	105,05	106,00			8,69	8,24	12,74	0,87	
Самар обл-2	1 500	6,82	15.мар.07		09.сен.10		45,4			9 880 000	98,00	99,90							
Самар обл-3	4 500	7,60	15.фев.07		11.авг.11		56,6	100,80	-0,02	364 251 536	100,70	100,89			7,60	7,54	3,71		128
Твер Обл-3	800	7,95	02.мар.07		30.ноя.08		23,8	100,42	0,17	1 004	100,05	100,42			7,94	7,92	1,70		167
Твер Обл-6	1 900	7,60	14.фев.07		14.ноя.09		35,4												
Томск	300	12,00	22.фев.07		22.ноя.07		11,3					103,70							
Томск обл-2	600	10,00	13.апр.07		13.окт.07		10,0	102,35	0,10	5 899 524	102,25	102,50			7,10	6,85	9,77	0,77	
Удмуртия	1 000	8,20	27.дек.06		27.дек.08		24,7	100,20	-0,06	3 607 200	100,00	100,29			8,25	8,18	1,77		193
Уфа-4	500	10,03	05.июн.07		03.июн.08		17,8	103,40	0,00	4 963 200	103,25	103,45			7,66	9,70	1,34		166
ХМАО-2	3 000	12,00	28.май.07		27.май.08		17,5				103,50								
Чувашия-2	500	8,50	11.янв.07		13.апр.07		3,9				100,38	100,60							
Чувашия-4	750	12,33	28.мар.07		27.мар.09		27,7	111,50	1,08	2 315 778	109,50	111,10			6,89	11,06	2,16		54
Чувашия-5	1 000	7,85	06.июн.07		05.июн.11		54,3			5 420 100	101,35	101,60							
Якутия-3	800	12,00	19.дек.06		17.июн.08		18,2												
Якутия-5	2 000	8,00	19.янв.07		21.апр.07		4,1				100,30	101,10							
Якутия-25006	2 000	10,00	15.фев.07		13.май.10		41,4				106,70	107,40							
Якутия-35001	2 500	7,95	18.янв.07		11.апр.13		76,9	101,60	-0,04	4 249 995	101,50	101,70			7,80	7,82	4,14		142
ЯНОО	1 800	10,00	05.фев.07		03.авг.08		19,8	104,65	0,01	539 994	100,00	105,00			7,04	9,56	1,51		96
Яросл обл-4	1 000	10,50	25.май.07		26.май.09		29,7												
Яросл обл-34006	2 000	8,50	24.апр.07		19.апр.11		52,8	98,70	-0,07	5 329 960	98,62	98,75			8,11	8,61	2,62		185

ГОСУДАРСТВЕННЫЕ ОБЛИГАЦИИ

ОФЗ 27019	8 800	10,00	17.янв.07		18.июл.07		7,1					102,85							
ОФЗ 27020	8 800	10,00	07.фев.07		08.авг.07		7,8												
ОФЗ 25058	40 655	6,30	31.янв.07		30.апр.08		16,6	100,60	-0,03	20 121 006	100,50	100,60			5,97	6,26	1,25		
ОФЗ 46001	60 000	10,00	14.мар.07		10.сен.08		21,1	103,90	-0,05	25 335 884	103,90	103,94			5,98	9,62	0,93		
ОФЗ 27026	16 000	7,00	14.мар.07		11.мар.09		27,1	100,47	-0,53	10 047 378	100,54	101,50			6,49	6,97	1,97		
ОФЗ 25060	35 679	5,80	31.янв.07		29.апр.09		28,8	99,48	-0,03	40 788 282	99,50	99,70			6,17	5,83	2,09		

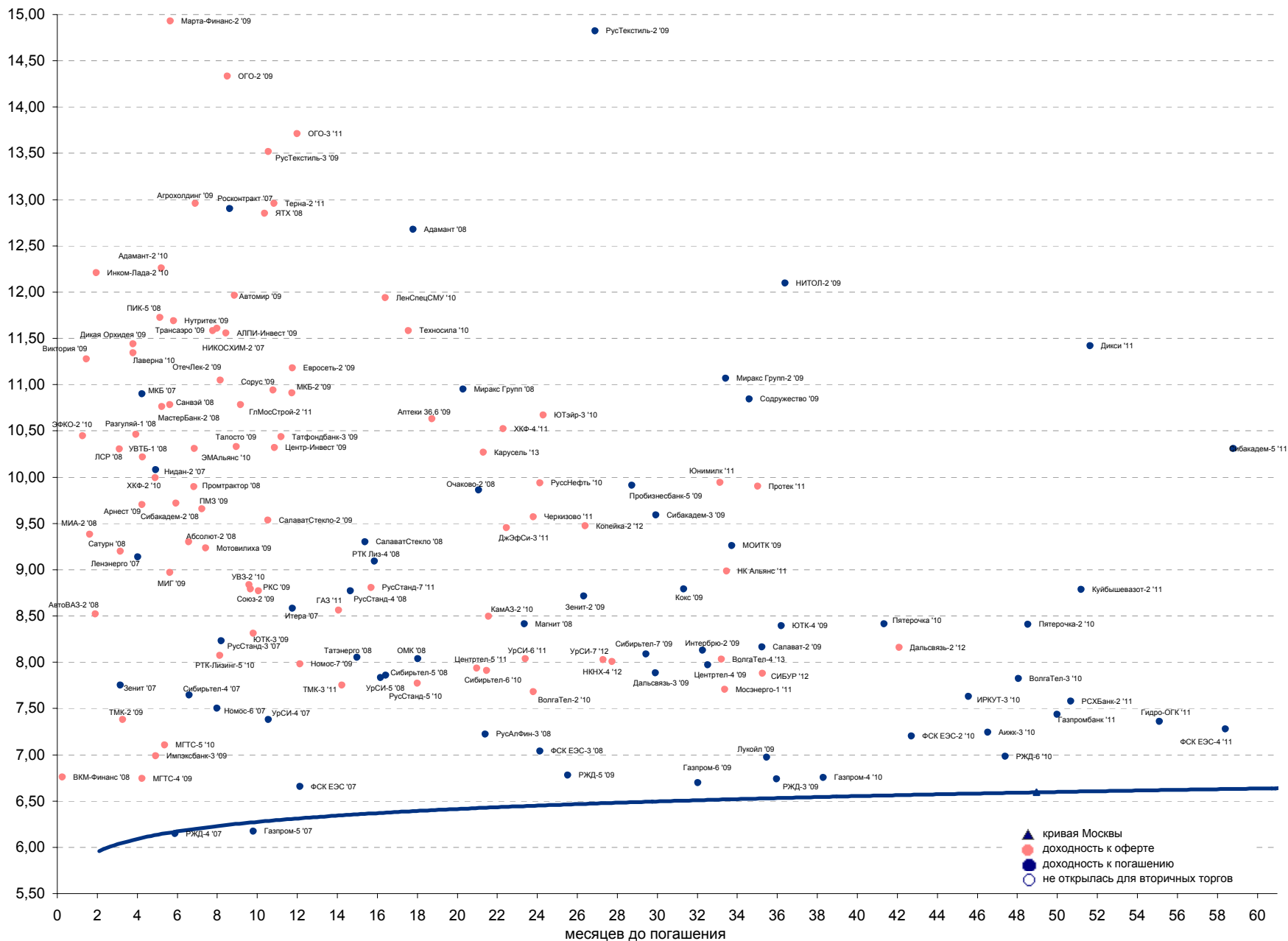


Рынок рублевых облигаций

Выпуск	Объем, тыс. ед.	Купон	Дата погашения	Дата след. Купона	Цена закрытия	Изменение, %	Доходность, %		Спрэд к индикатору, б.п.	Мод. дюрация
							погашения	текущая		
СУВЕРЕННЫЕ ОБЛИГАЦИИ										
Россия '07	\$ 2 400 000	10,00	26.06.2007	26.06.2007	102,28	0,00	5,32	9,78	32,9	0,49
Россия '10	\$ 2 767 442	8,25	31.03.2010	31.03.2007	104,84	0,00	6,57	7,87	194,8	2,79
Россия '18	\$ 3 466 671	11,00	24.07.2018	24.01.2007	145,25	0,00	5,63	7,57	97,7	7,21
Россия '28	\$ 2 500 000	12,75	24.06.2028	24.06.2007	182,70	0,00	5,91	6,98	113,6	10,49
Россия '30	\$ 20 310 388	5,00	31.03.2030	31.03.2007	113,64	0,05	5,59	4,40	101,0	7,20
МинФин V	\$ 2 837 000	3,00	14.05.2008	14.05.2007	96,74	0,00	5,50	3,10	50,9	1,28
МинФин VII	\$ 1 750 000	3,00	14.05.2011	14.05.2007	90,75		5,42	3,31	90,5	3,87
МинФин VII	\$ 1 322 000	3,00	14.11.2007	14.05.2007	97,88	0,00	5,49	3,07	50,5	0,85
Alies '07	eur 2 000 000	6,92	25.10.2007	25.04.2007	102,66	0,00	3,80	6,74		0,33
Alies '09	eur 1 000 000	7,75	25.10.2009	25.10.2007	109,91	-0,11	3,97	7,05	-65,6	2,53
Alies '14	\$ 2 435 500	9,60	25.10.2014	25.04.2007	129,44	0,02	5,01	7,42	42,5	5,75
МУНИЦИПАЛЬНЫЕ ОБЛИГАЦИИ										
Москва '11	eur 374 000	6,45	12.10.2011	12.10.2007	107,57	-0,04	4,65	6,00	-77,5 / 13,0	4,68
Москва '16	eur 407 000	5,06	20.10.2016	20.10.2007	100,27	-0,11	5,03	5,05	-60,1 / 44,3	7,53
КОРПОРАТИВНЫЕ ОБЛИГАЦИИ										
АЛРОСА '08	\$ 500 000	8,13	06.05.2008	06.05.2007	103,24	-0,01	5,61	7,87	-13,6 / 77,6	1,27
АЛРОСА '14	\$ 500 000	8,88	17.11.2014	17.05.2007	116,29	-0,04	6,23	7,63	29,5 / 182,4	5,78
Альфа-Банк '07	\$ 150 000	7,75	09.02.2007	09.02.2007	100,17	-0,06	6,16	7,74	84,4 / 117,2	0,12
Альфа-Банк '15	\$ 225 000	8,63	09.12.2015	09.06.2007	101,88	0,06	9,27	8,47	281,8 / 468,8	3,29
Банк Москвы '09	\$ 250 000	8,00	28.09.2009	28.03.2007	105,02	0,00	5,99	7,62	-37,9 / 136,6	2,42
Банк Москвы '10	\$ 300 000	7,38	26.11.2010	26.05.2007	104,53	0,00	6,06	7,06	-39,3 / 148,7	3,36
Банк Москвы '15	\$ 300 000	7,50	25.11.2015	25.05.2007	103,83	0,00	6,38	7,22	114,6 / 301,6	3,35
Банк Санкт-Петербург '09	\$ 125 000	9,50	25.11.2009	25.05.2007	100,89	0,04	9,14	9,42	256,6 / 451,4	2,48
БД '08	\$ 150 000	8,50	21.05.2008	21.05.2007	101,95	-0,02	7,01	8,34	125,2 / 218,7	1,30
ВТБ '07	\$ 1 000 000	6,12	21.09.2007	21.03.2007	100,16	0,00	5,90	6,11	57,9 / 90,8	0,23
ВТБ '08	\$ 550 000	6,88	11.12.2008	11.06.2007	102,31	-0,05	5,61	6,72	-42,8 / 87,7	1,81
ВТБ '11	\$ 450 000	7,50	12.10.2011	12.04.2007	107,19	0,04	5,76	7,00	-70,6 / 122,6	3,30
ВТБ '15	\$ 750 000	6,32	04.02.2015	04.02.2007	102,35	0,00	5,48	6,17	17,5 / 217,7	2,73
ВТБ '16	eur 500 000	4,25	15.02.2016	15.02.2007	98,65	-0,14	4,43	4,31	-197,3 / -15,2	3,58
ВТБ '35	\$ 1 000 000	6,25	30.06.2035	30.12.2006	102,78	-0,06	6,04	6,08	13,7 / 127,3	13,04
Вымпелком '09	\$ 450 000	10,00	16.06.2009	16.06.2007	108,20	-0,03	6,36	9,24	12,0 / 171,2	2,19
Вымпелком '10	\$ 300 000	8,00	11.02.2010	11.02.2007	104,28	0,07	6,46	7,67	-4,5 / 183,6	2,67
Вымпелком '11	\$ 300 000	8,38	22.10.2011	22.04.2007	107,06	0,04	6,64	7,82	30,5 / 210,7	3,91
Вымпелком '16	\$ 600 000	8,25	22.10.2011	23.05.2007	105,30	0,11	7,45	7,83	182,7 / 287,1	6,51
Газпром '07	\$ 500 000	9,13	25.04.2007	25.04.2007	101,06	-0,08	5,77	9,03	45,4 / 78,2	0,32
Газпром '09	\$ 700 000	10,50	21.10.2009	21.04.2007	113,43	-0,01	5,30	9,26	-126,9 / 68,0	2,43
Газпром '10	eur 1 000 000	7,80	27.09.2010	27.09.2007	111,11	-0,01	4,50	7,02	-206,8 / -11,9	3,22
Газпром '12	eur 1 000 000	4,56	09.12.2012	09.12.2007	99,10	0,03	4,74	4,60	-134,5 / 13,1	5,09
Газпром '13	\$ 1 750 000	9,63	01.03.2013	01.03.2007	120,00	0,09	5,73	8,02	-84,0 / 121,6	4,68
Gazstream '13	\$ 646 500	5,63	22.07.2013	22.01.2007	100,06	0,02	5,61	5,62	-42,2 / 109,6	5,31
Газпром '15	eur 1 000 000	5,88	01.06.2015	01.06.2007	106,03	0,11	4,98	5,54	-82,3 / 39,3	6,41
Газпром '16	\$ 1 350 000	6,21	22.11.2016	22.05.2007	101,18	0,11	6,05	6,14	42,4 / 146,9	7,30
Газпром '17	eur 500 000	5,14	22.03.2017	22.03.2007	100,07	0,18	5,13	5,13	-49,8 / 47,9	7,77
Газпром '20	\$ 1 250 000	7,20	01.02.2020	01.02.2007	106,17	0,15	6,49	6,78	86,7 / 191,1	3,68
Газпром '34	\$ 1 200 000	8,63	28.04.2034	28.04.2007	130,17	0,29	6,30	6,63	39,0 / 171,4	12,13
Газпромбанк '08	\$ 1 050 000	7,25	30.10.2008	30.04.2007	102,65	0,03	5,71	7,06	-26,4 / 95,9	1,70
Газпромбанк '15	\$ 1 000 000	6,50	23.09.2015	23.03.2007	100,85	0,20	6,37	6,45	57,1 / 178,7	6,50
Евраз '09	\$ 300 000	10,88	03.08.2009	03.02.2007	109,97	-0,03	6,63	9,89	38,9 / 200,5	2,19
Евраз '15	\$ 750 000	8,25	10.11.2015	10.05.2007	103,41	0,07	7,71	7,98	191,1 / 312,7	6,20
Казаньоргсинтез '11	\$ 200 000	9,25	30.10.2011	30.04.2007	101,20	0,06	8,93	9,14	236,2 / 441,7	3,80
МБРР '08	\$ 150 000	8,63	03.03.2008	03.03.2007	101,15	0,01	7,58	8,53	193,3 / 271,7	1,08
Мегафон '09	\$ 375 000	8,00	10.12.2009	10.06.2007	104,27	0,03	6,39	7,67	-8,2 / 181,7	2,61
ММК '08	\$ 300 000	8,00	21.10.2008	21.04.2007	102,42	0,04	6,56	7,81	60,7 / 180,4	1,65
МТС '08	\$ 400 000	9,75	30.01.2008	30.01.2007	103,87	-0,02	6,03	9,39	71,1 / 104,6	1,00
МТС '10	\$ 400 000	8,38	14.10.2010	14.04.2007	105,87	0,04	6,60	7,91	-19,3 / 197,0	3,19
МТС '12	\$ 400 000	8,00	28.01.2012	28.01.2007	105,37	0,07	6,73	7,59	42,9 / 221,5	4,04
НИКОйл '07	\$ 150 000	9,00	19.03.2007	19.03.2007	100,51	0,02	6,58	8,95	125,8 / 158,6	0,23
НКНХ '15	\$ 200 000	8,50	22.12.2015	22.06.2007	101,14	0,10	8,32	8,40	247,7 / 373,5	6,21
НОМОС '07	\$ 125 000	9,13	13.02.2007	13.02.2007	100,40	0,00	5,81	9,09	48,7 / 81,6	0,13
Норникель '09	\$ 500 000	7,13	30.09.2009	30.03.2007	103,19	0,02	5,85	6,90	-53,5 / 122,7	2,45
Петрокоммерц '07	\$ 120 000	9,00	09.02.2007	09.02.2007	100,16	-0,10	7,37	8,99	204,8 / 237,7	0,12
Промстройбанк '08	\$ 300 000	6,88	29.07.2008	29.01.2007	101,60	-0,02	5,80	6,77	-4,0 / 118,1	1,45
Промстройбанк '15	\$ 400 000	6,20	29.09.2015	29.03.2007	100,57	0,00	6,03	6,16	-44,3 / 103,6	3,27
РБР '08	\$ 170 000	6,50	11.08.2008	11.02.2007	101,09	-0,03	5,79	6,43	-7,9 / 116,1	1,49
Ренессанс '09	\$ 250 000	8,75	17.11.2009	17.05.2007	100,54	0,10	8,53	8,70	195,8 / 390,6	2,49
Росбанк '09	\$ 300 000	9,75	24.09.2009	24.03.2007	104,33	-0,03	7,98	9,35	140,6 / 322,3	1,68
Россельхозбанк '10	\$ 350 000	6,88	29.11.2010	29.05.2007	103,41	-0,02	5,89	6,65	-68,5 / 126,4	3,40
РусСтандарт '07	\$ 300 000	8,75	14.04.2007	14.04.2007	100,34	0,02	7,45	8,72	203,2 / 293,8	0,29
РусСтандарт '08	\$ 300 000	8,13	21.04.2008	21.04.2007	100,26	0,01	7,90	8,10	218,2 / 305,9	1,21
РусСтандарт '15	\$ 200 000	8,88	16.12.2015	16.06.2007	98,79	0,07	9,76	8,98	328,7 / 517,4	3,27
Сбербанк '13	\$ 500 000	6,48	15.05.2013	15.05.2007	103,72	0,01	5,77	6,25	-29,1 / 125,6	5,17
Сбербанк '15	\$ 1 000 000	6,23	11.02.2015	11.02.2007	101,92	-0,02	5,55	6,11	-103,0 / 96,7	2,75
Северсталь '09	\$ 325 000	8,63	24.02.2009	24.02.2007	103,95	0,01	6,63	8,30	53,8 / 192,7	1,91
Северсталь '14	\$ 375 000	9,25	19.04.2014	19.04.2007	109,19	0,00	7,59	8,47	154,6 / 300,3	5,28
Сибкадебанк '08	\$ 175 000	9,75	19.05.2008	19.05.2007	102,54	0,05	7,79	9,51	203,6 / 296,0	1,28
Сибкадебанк '09	\$ 350 933	9,00	12.05.2009	12.05.2007	101,44	0,07	8,31	8,87	174,2 / 369,0	2,09
Сибкадебанк '11-1	\$ 130 000	12,00	30.12.2011	30.12.2006	108,41	0,31	9,83	11,07	326,1 / 531,6	3,58
Сибкадебанк '11-2	\$ 300 000	8,30	16.11.2011	16.11.2007	102,58	0,08	7,64	8,09	106,9 / 312,4	3,89
Сибнефть '07	\$ 400 000	11,50	13.02.2007	13.02.2007	100,86	-0,02	4,71	11,40	-61,3 / -28,4	0,13
Сибнефть '09	\$ 500 000	10,75	15.01.2009	15.01.2007	109,93	-0,01	5,56	9,78	24,4 / 57,3	1,78
Синек '15	\$ 250 000	7,70	03.08.2015	03.02.2007	102,57	0,13	7,29	7,51	142,0 / 270,9	6,07
Система '08	\$ 350 000	10,25	14.04.2008	14.04.2007	104,85	0,00	6,29	9,78	97,1 / 166,6	1,19
Система '11	\$ 350 000	8,88	28.01.2011	28.01.2007	105,26	0,05	7,36	8,43	89,6 / 279,9	3,30
ТМК '09	\$ 300 000	8,50	29.09.2009	29.03.2007	103,87	-0,01	6,93	8,18	57,2 / 230,3	2,39
ТНК '07	\$ 700 000	11,00	06.11.2007	06.05.2007						

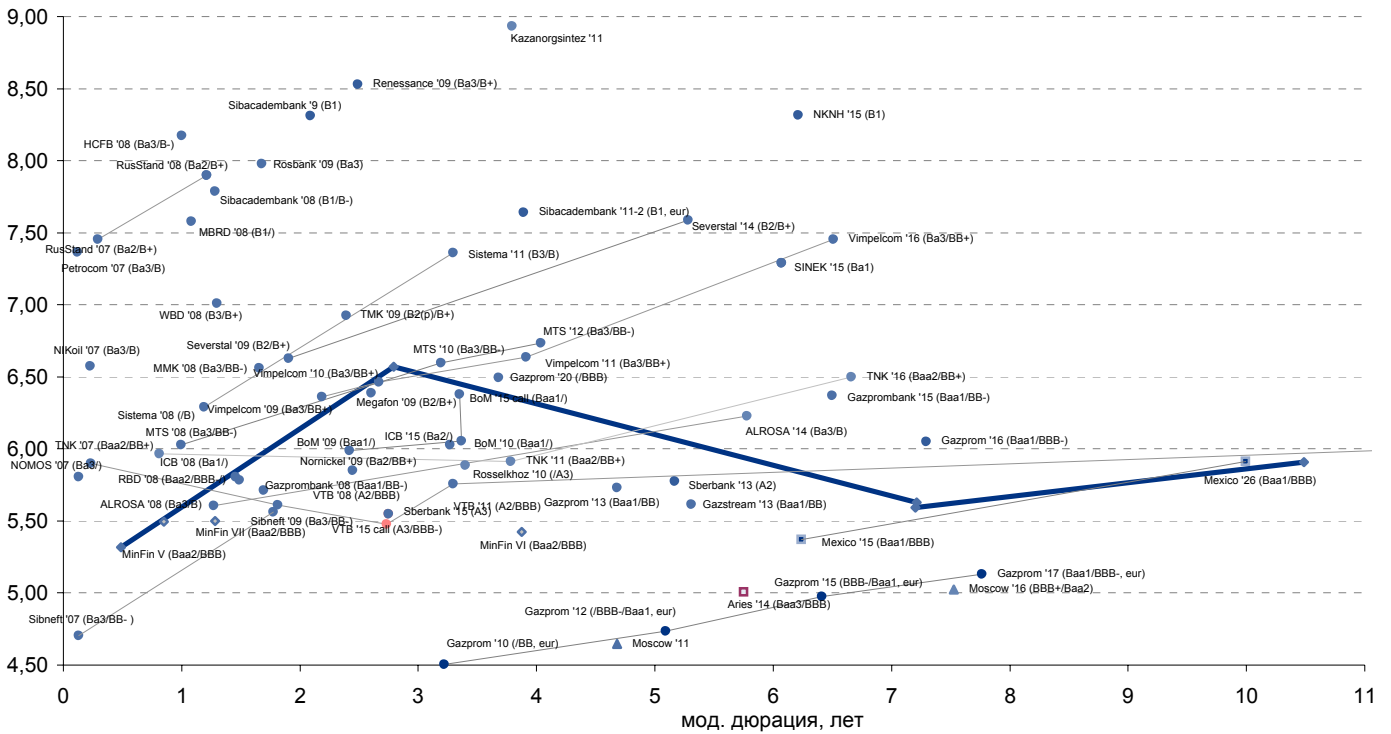


Рынок корпоративных облигаций

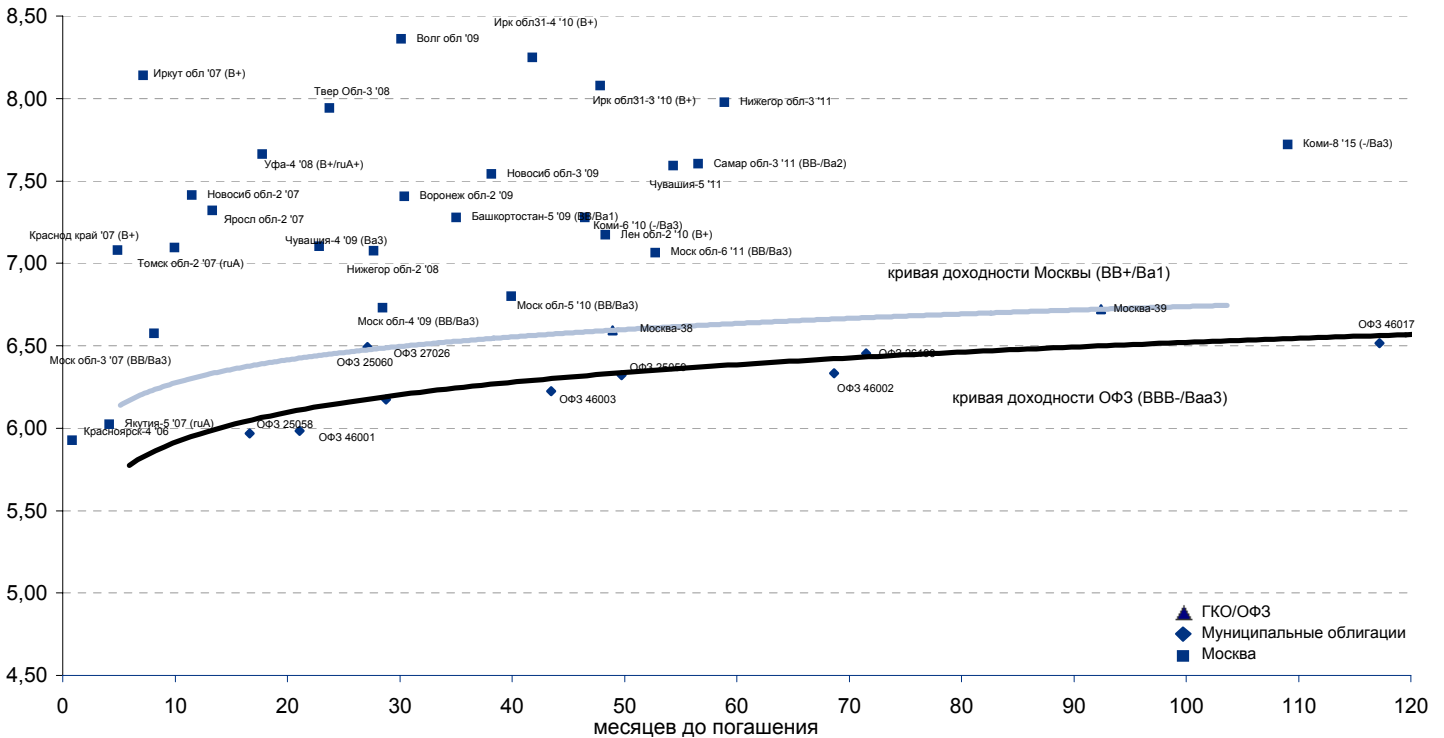




Рынок внешних долгов (по дюрации обязательств)



Рублевые муниципальные облигации



Планируемые размещения

Дата	Выпуск	Организаторы	Объем размещ	Параметры	Оферта
20 дек 06	Нэфис Косметикс, 2	Зенит	1 000	3 года	1,5 года
20 дек 06	ВАГОНМАШ, 2	Банк СП-Б, Планета Капитал	1 000	4 года	1,5 года
21 дек 06	Патерсон, 1	СОЮЗ	2 000	3 года	1,5 года
21 дек 06	ЖК-Финанс, 1	ФЖ УРАЛСИБ	1 000	3 года	1 год
22 дек 06	Бразерс и Ко, 1	ФЖ УРАЛСИБ	500	3 года	1 год
26 дек 06	Экспобанк	ФЖ УРАЛСИБ	1 000	3 года	1 год
Итого:			7 500		



Бизнес-направление по операциям с долговыми

Исполнительный директор, руководитель направления

Александр Пугач, apugach@uralsib.ru

Управление продаж

Сергей Шемардов, начальник управления, she_sa@uralsib.ru

Елена Довгань, клиентский менеджер, dov_en@uralsib.ru

Анна Карпова, клиентский менеджер, kar_am@uralsib.ru

Дмитрий Кузнецов, клиентский менеджер, KuznetsovDE@uralsib.ru

Управление торговли

Андрей Борисов, ст. трейдер, bor_av@uralsib.ru

Чалов Вячеслав, трейдер, chalovVG@uralsib.ru

Аналитика

Дудкин Дмитрий, начальник управления, DudkinDI@uralsib.ru

Кити Панцхава, аналитик, PantskhavaKS@uralsib.ru

Надежда Мырскова, аналитик, mur_nv@uralsib.ru

Бизнес-блок по рынкам долгового капитала

Гузель Тимошкина, начальник отдела, tim_gg@uralsib.ru

Виктор Орехов, ст. аналитик, ore_vv@uralsib.ru

Аналитическое управление

Руководители управления

Константин Чернышев, che_kb@uralsib.ru

Стратегия

Наталья Майорова, аналитик, mai_ng@uralsib.ru

Нефть и газ / Энергетика

Каюс Рапану, ст. аналитик, rap_ca@uralsib.ru

Алексей Кормщиков, аналитик, kog_an@uralsib.ru

Матвей Тайц, аналитик, tai_ma@uralsib.ru

Металлургия/Машиностроение

Кирилл Чуйко, аналитик, chu_ks@uralsib.ru

Дмитрий Смолин, аналитик, smolindv@uralsib.ru

Банки

Владимир Тихомиров, ст. экономист, tih_vl@uralsib.ru

Телекоммуникации

Константин Чернышев, руководитель управления,

che_kb@uralsib.ru

Константин Белов, аналитик, belovka@uralsib.ru

Потребительский сектор

Андрей Никитин, аналитик, Nikitin_AI@uralsib.ru

Экономика России

Владимир Тихомиров, ст. экономист, tih_vi@uralsib.ru

Редактирование/Полиграфия/Перевод

Марк Брэдфорд, ст. редактор (англ. яз.),

bra_ms@uralsib.ru

Юлия Прокопенко, ст. редактор,

pro_ja@uralsib.ru

Андрей Пятигорский, ст. редактор,

pya_ae@uralsib.ru

Юлия Крючкова, переводчик/редактор, kru_jo@uralsib.ru

Ольга Симкина, переводчик/редактор, sim_oa@uralsib.ru

Интернет / Базы данных

Андрей Богданович, специалист, BogdanovicAS@uralsib.ru

Настоящий бюллетень предназначен исключительно для информационных целей. Ни при каких обстоятельствах этот бюллетень не должен использоваться или рассматриваться как оферта или предложение делать оферты. Несмотря на то, что данный материал был подготовлен с максимальной тщательностью, УРАЛСИБ не дает никаких прямых или косвенных заверений или гарантий в отношении достоверности и полноты включенной в бюллетень информации. Ни УРАЛСИБ, ни агенты компании или аффилированные лица не несут никакой ответственности за любые прямые или косвенные убытки от использования настоящего бюллетеня или содержащейся в нем информации.

Все права на бюллетень принадлежат ООО «УРАЛСИБ Кэпитал», и содержащаяся в нем информация не может воспроизводиться или распространяться без предварительного письменного разрешения. © УРАЛСИБ 2006