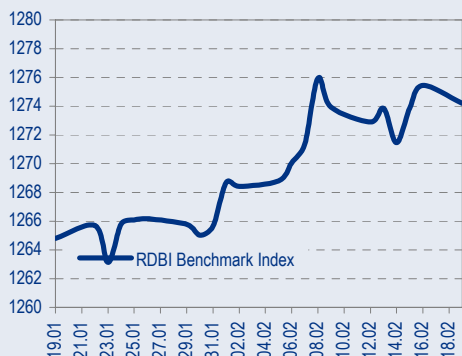


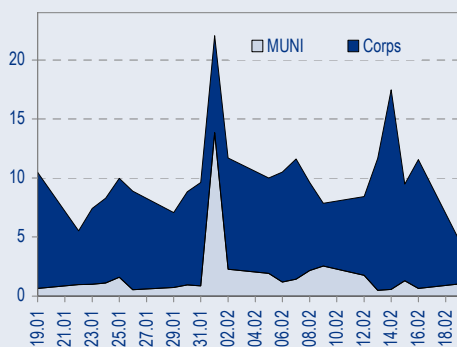


## BENCHMARK INDEX КОРПОРАТИВНЫХ ОБЛИГАЦИЙ



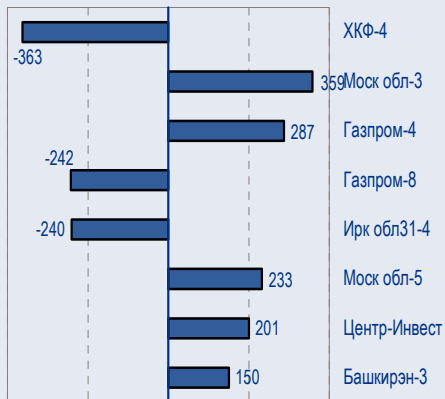
## ОБОРОТЫ ВТОРИЧНОГО РЫНКА

КОРПОРАТИВНЫЕ И МУНИЦИПАЛЬНЫЕ ОБЛИГАЦИИ  
(БИРЖА И РПС, МЛРД РУБ.)



## ЛИДЕРЫ ТОРГОВЫХ ОБОРОТОВ

БИРЖА И РПС, МЛН РУБ. (СО ЗНАКОМ ИЗМЕНЕНИЯ ЦЕНЫ)



## МАКРОСТАТИСТИКА

20.02.2007 Пред. день

Остатки на корсчетах ЦБ, млрд руб.	427,7	439,4
Обменный курс ЦБ РФ, руб.	26,21	26,24
Обменный курс USD/EUR	1,3171	1,3157
Цена на нефть URALS, \$/барр.	54,17	54,74
Резервы ЦБ РФ, млрд \$ *	304,6	0,8
МВБОР, %	3,6	3,9
Ставки overnight (оценка ФК Уралсиб)		
Банки первого круга, %	3,3-3,5	2,3-2,8
Банки второго круга, %	3,5-3,8	3,0-3,3
Банки третьего круга, %	3,8-4,0	3,5-3,8

\*Предыдущая неделя

## РЫНОК ОБЛИГАЦИЙ СЕГОДНЯ

### В среду – новый выпуск ОФЗ

Минфин планирует в среду 21 февраля провести аукцион по размещению нового выпуска ОФЗ 46021 объемом 15 млрд руб. с погашением в 2018 году ...

### Новости Жилищного Капитала

Строительная компания Жилищный Капитал, которая 21 декабря разместила свой дебютный облигационный займ объемом 1 млрд руб., сообщила нам несколько новостей о своей текущей деятельности ...

### Арифметика спредов

В сегменте облигаций розничного сектора сложилась ситуация, когда относительные спрэды выпусков не отражают различий в кредитном качестве эмитентов. ...

### ФСК ЕЭС-5 все еще дешева

Недавно на ММВБ начались вторичные торги по выпуску ФСК ЕЭС-5. Бумага имеет 34 мес. до погашения, т.е. расположена между ФСК ЕЭС-3 и -2....

ТАКЖЕ В НОМЕРЕ

## Экономика

### Минфин снижает прогноз цен на нефть

Планируемое понижение прогноза цен на нефть, используемого для планирования трехлетнего бюджета, ожидаемо – в России выполнение бюджета не раз основывалось на занижении такого прогноза. В данном случае понижение также имеет политический подтекст – правительство намерено продемонстрировать, что продолжает проведение жесткой бюджетной политики в целях сохранения стабильности финансовой системы. .... стр.4

## Экономика

### ЦБ РФ прогнозирует резкое снижение роста денежной массы в 2007 г.

..... стр.5

## ГАЗПРОМ

### Импорт из Средней Азии увеличивается, расходы растут

..... стр.5

## ЧТПЗ

### I полугодие 2006 г. по МСФО: нейтральные результаты, хорошие перспективы

В I полугодии 2006 г. ЧТПЗ в целом существенно улучшил консолидированные финансовые результаты. Так, EBITDA компании выросла на 31% с уровня I полугодия 2005 г. и составила 136 млн долл. Между тем рентабельность ЧТПЗ осталась низкой – норма EBITDA составила 16%, тогда как соответствующий показатель ТМК за тот же период достиг 25%. Однако II полугодие 2006 г. для ЧТПЗ должно стать для компании еще более удачным благодаря рекордному объему производства и высоким прибылям по РСБУ, которые мы учтем в нашей финансовой модели. .... стр.6

## МТС

### Налоговые претензии отклонены

..... стр.5

СТАТИСТИКА ..... стр.8

## Новости

✦ Минэкономразвития понизило прогноз роста ВВП на 2007 г. с 6,2% до 6,05% в годовом выражении. [Интерфакс]

✦ Совет директоров Открытого акционерного общества «Южная генерирующая компания - ТГК-8» утвердил решение о выпуске облигаций на 3,5 млрд. рублей. [Cbonds]

✦ На Фондовой бирже ММВБ с 20 февраля начались торги облигациями ООО «ГАЗЭК-Финанс», включенными в перечень внесписочных ценных бумаг ФБ ММВБ. [Cbonds]



## Рынок рублевых облигаций

### КОММЕНТАРИИ ПО РЫНКУ

#### В среду – новый выпуск ОФЗ

Минфин планирует в среду 21 февраля провести аукцион по размещению нового выпуска ОФЗ 46021 объемом 15 млрд руб. с погашением в 2018 году.

Модифицированная дюрация ОФЗ 46021 будет приблизительно равна 7,3 года, что помещает бумагу на кривой между ОФЗ 46017 (6,2 года) и ОФЗ 46018 (8,1 года). Основываясь на текущем положении этих бумаг, можно заключить, что справедливой доходностью для ОФЗ 46021 является 6,55%, что соответствует цене 99,85.

Поскольку размещаемый объем достаточно велик, Минфин с большой вероятностью предложит премию, чтобы разместить существенную его часть. Соответственно, мы рекомендуем ставить заявки на бумагу с доходностью 6,6%, т.е. ценой 99,45 и ниже.

Наш общий долгосрочный взгляд на кривую ОФЗ положителен, поэтому в целом мы рекомендуем инвесторам участвовать в предстоящем аукционе.

#### Новости Жилищного Капитала

Строительная компания Жилищный Капитал, которая 21 декабря разместила свой дебютный облигационный займ объемом 1 млрд руб., сообщила нам несколько новостей о своей текущей деятельности:

1) Все 23350 кв. м. площади, которые компании на момент выпуска оставалось сдать в 2006 году, были успешно сданы в эксплуатацию.

2) 9 февраля 2006 года ЖК получил все разрешительные документы в отношении возведенных объектов в рамках первой очереди проекта «На высоте» в г. Королев МО. С этого момента компания начал продажу долей этого проекта конечным покупателям. Окончание строительства комплекса в г. Королев планируется в III квартале 2010 года.

3) Выхода отчета ЖК за 2006 по МСФО можно ожидать после закрытия года по РСБУ, т.е. районе апреля 2007 года.

4) 15 февраля 2007 года Московская торгово-промышленная палата включило компанию Жилищный Капитал в реестр надежных предприятий г. Москвы, выдав соответствующий сертификат, подтверждающий надежность ЖК как контрагента в предпринимательской деятельности.

Напомним, что выпуск ЖК-1 торгуется сейчас с доходностью 14,7% к оферте через 10 месяцев и представляет собой интересный короткий инвестиционный инструмент.

Продажи компании в 2006 году ожидаются на уровне 124 млн долл., соотношение Долг/ЕБИТДА – 5,93х, Долг/Активы – 19%.

#### Арифметика спрэдов

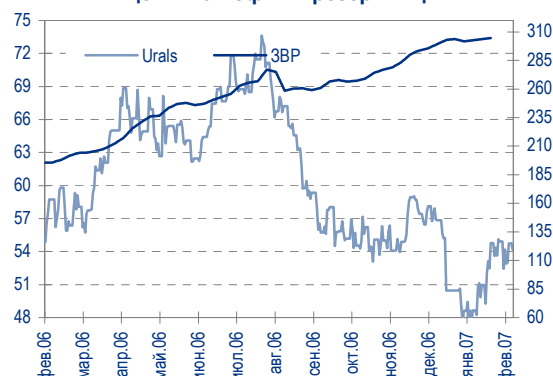
В сегменте облигаций розничного сектора сложилась ситуация, когда относительные спрэды выпусков не отражают различий в кредитном качестве эмитентов. Объектами нашего внимания стали облигации сетей розничной торговли – Виктории, Карусели и Патэрсона, а так же федерального книготорговца – Топ-Книги.

Мы считаем, что выпуски ритейлеров недооценены и рекомендуем покупать Викторию-1'09 с целью 10,39%, Патэрсон-1'09 с целью 10%, Карусель-1'13 с целью 9,5%.

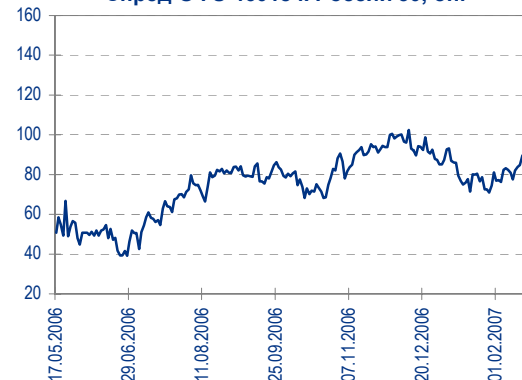
Дорогим выглядит выпуск Топ-Книга-2'10 мы рекомендуем фиксировать прибыль и выходить из бумаги, справедливый уровень доходности, которой находится выше текущих котировок и составляет 10,85%.

Детальный анализ ситуации читайте в нашем специальном обзоре.

Цены на нефть и резервы ЦБ РФ



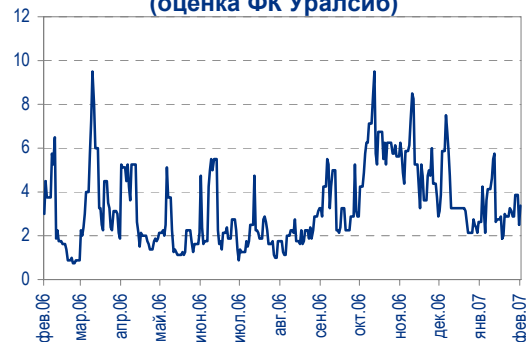
Спред ОФЗ 46018 к России'30, бп.



Динамика курса рубля



Ставки overnight (оценка ФК Уралсиб)





Выпуск	Срок до погашения/оферты, мес.	Доходность к оферте	Спрэд к ОФЗ	Справедливый спрэд	Цель по доходности
Виктория-1'09	24	10,80%	491	450	10,39%
Топ-Книга-2'10	22	10,50%	465	500	10,85%
Патэрсон-1'09	16	10,44%	472	428	10,00%
Карусель-1'13	19	9,76%	398	372	9,50%

Источник: ММВБ, оценки Уралсиба

## ФСК ЭЭС-5 все еще дешева

Недавно на ММВБ начались вторичные торги по выпуску ФСК ЭЭС-5. Бумага имеет 34 мес. до погашения, т.е. расположена между ФСК ЭЭС-3 и -2.

Сейчас выпуск находится на уровне доходности 7,14%, что немного высоко для него, учитывая положение соседних выпусков. ФСК ЭЭС-2 расположен в точке 7,18% (40 мес.), ФСК ЭЭС-3 – 6,9% (22 мес.).

Соответственно, мы считаем, что в ближайшее время ФСК ЭЭС-5 сможет достигнуть уровня 7-7,05%.

ФСК ЭЭС имеет рейтинги BB+(P)Baa2 от S&P/Moody's.

## Взгляд на рынок

В связи с наступлением периода налоговых платежей с его периодическими подъемами ставок денежного рынка наш взгляд на краткосрочные перспективы длинных рублевых облигаций является нейтральным.

В средне- и долгосрочной перспективе мы остаемся сторонниками большой дюрации.

Дмитрий Дудкин, CFA, DudkinDI@uralsib.ru

## **Рынок еврооблигаций**

### **КОММЕНТАРИИ ПО РЫНКУ**

#### Суверенные еврооблигации

Вчера в США был выходной, поэтому активной торговли на Emerging Markets не наблюдалось. Сегодня мы также не ждем высокой активности ввиду отсутствия важных экономических данных. В ближайшие дни ситуация на развивающихся рынках вряд ли заметно изменится, т.к. поочередно последуют нерабочие дни в Азии, Латинской Америке и в России.

Цены российских суверенных бондов вчера практически не менялись. Так, Россия '30 (5.69%) колебалась чуть выше 113%, сохранив спрэд к USG10Y в размере 100 б.п.

#### Корпоративный сектор

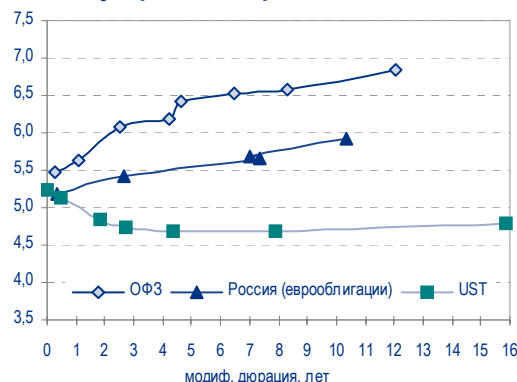
Котировки российских корпоративных еврооблигаций вчера остались на месте. Зато на первичном рынке стал известен ориентир доходности по 7-летнему выпуску еврооблигаций Транснефти (BBB+/A2), объявленный как +60 б.п. к среднерыночным свопам, что в текущих условиях составляет около 5,75%. Принимая в расчет доходности наиболее близких по дюрации выпусков Газпром '13 (5.95%), ВТБ '11 (5.86%), размещение проходит без премии, и мы не считаем его интересным для российских инвесторов.

В текущих условиях наиболее интересными нам представляются выпуски с «длинной» дюрацией.

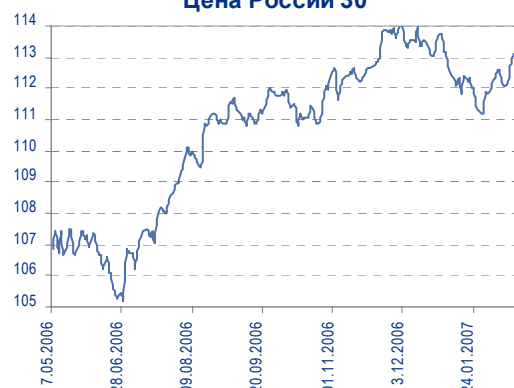
#### **Рекомендации:**

Мы рекомендовали выпуск **Система '11** с целью 7,25% к покупке. 1 февраля рейтинговое агентство Standard&Poor's повысило прогноз по

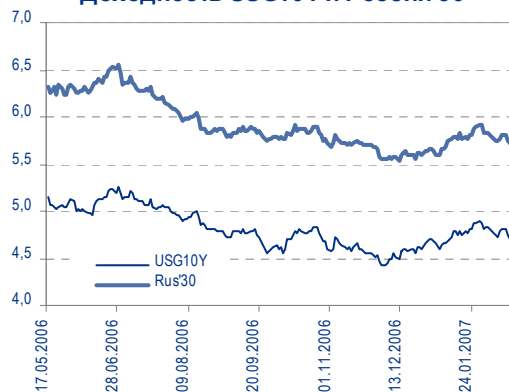
### Доходность Treasuries, ОФЗ и суверенных евробондов России



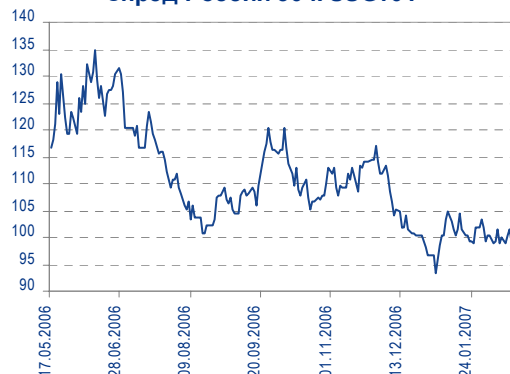
### Цена России'30



### Доходность USG10Y и России'30



### Спрэд России'30 к USG10Y





рейтингам АФК «Система» и её дочерним компаниям до «позитивного». В результате бумага достигла в доходности уровня 7,26%. Однако спрэд к кривой МТС по-прежнему велик и составляет порядка 50 б.п. Мы видим дальнейший потенциал роста бумаги, поэтому устанавливаем новую промежуточную цель – 7,10%. Но в перспективе выпуск может торговаться ниже.

- Система '11 – цель 7,10%
- Петрокоммерц '09-2 – цель 8,25%
- Вымпелком '16 – цель 7,20%
- ТНК '16 – цель – 6,35%
- Казаньоргсинтез '11 – цель 8,60%
- Северсталь '14 – цель 7,40%
- НКНХ '15 – цель 8,25%
- Росбанк '09 – покупать недооцененный выпуск качественного эмитента

**Вывод:** Мы не ожидаем заметного изменения котировок корпоративных еврооблигаций. Однако формируем позитивный взгляд на бонды со «средней» и «длинной» дюрацией. Вследствие снижения чистого долга РФ и отсутствия первичного предложения в суверенных бондах в течение года возможно снижение их доходностей, а также доходностей бумаг квазигосударственных компаний. Наша среднесрочная цель по спрэду к казначейским облигациям – 90 б.п.

*Надежда Мырскова, myr\_nv@uralsib.ru*

## Экономика

### Минфин понижает прогноз цен на нефть

Минфин пытается отстоять свой бюджетный план... Планируемое понижение прогноза цен на нефть, используемого для планирования трехлетнего бюджета, ожидаемо – в России выполнение бюджета не раз основывалось на занижении такого прогноза. В данном случае понижение также имеет политический подтекст – правительство намерено продемонстрировать, что продолжает проведение жесткой бюджетной политики в целях сохранения стабильности финансовой системы. Неудивительно, что о планах понижения стало известно несколько дней спустя после того, как правительству не удалось прийти к согласию с партией думского большинства, требующей увеличения бюджетных расходов.

...понижив прогноз цен на нефть. Вчера замминистра финансов Татьяна Голикова заявила, что Минфин планирует понизить прогноз цен на нефть Urals, используемый для бюджетного планирования. Новый прогноз будет установлен на уровне 55 долл./барр. (против текущих 61 долл./барр.) для 2007 г. и на уровне 53 долл./барр. (против текущих 56 долл./барр.) для 2008 г. По оценкам Минфина, средняя годовая цена на нефть в 2009 г. составит 52 долл./барр., а в 2010 г. – 50 долл./барр.

Пойдет ли «Единая Россия» на уступки? 15 февраля, в ходе так называемого «нулевого чтения», проект трехлетнего бюджета не поддержала партия парламентского большинства «Единая Россия». Ее лидеры требовали увеличения расходов бюджетных средств на социальные программы и экономику. Согласительная комиссия, учрежденная партией и правительством, должна представить результаты своей работы на нынешней неделе.

В 2007 г. бюджет, скорее всего, останется профицитным. По нашим оценкам, в 2007 г. федеральный бюджет будет сбалансированным, если среднегодовая цена на Urals составит 38,5 долл./барр. Если цена опустится ниже этого уровня, правительству, чтобы выполнить бюджетные обязательства, скорее всего, придется задействовать средства Стабфонда. Если же среднегодовая цена Urals будет выше 38,5 долл./барр., профицит удастся сохранить.

*Владимир Тухомиров, tih\_vi@uralsib.ru*



## Экономика

### **ЦБ РФ прогнозирует резкое снижение роста денежной массы в 2007 г.**

Россия может столкнуться с кризисом ликвидности... Долгосрочные прогнозы никогда не отличались надежностью, особенно те, которые связаны с колебаниями цен мирового рынка, в частности прогнозы резервов, однако намерение ЦБ РФ резко сократить объем денежной массы в обращении заслуживает внимания. Это намерение, безусловно, отвечает целям борьбы с инфляцией и снижения темпов укрепления рубля, однако оно же является первым признаком стремления к снижению внутренней ликвидности, которое окажет прямое негативное влияние на фондовый рынок и банковский сектор.

...связанным с замедлением роста денежной массы в обращении (M2). Выступая в понедельник на заседании Совета Федерации, первый заместитель председателя ЦБ РФ Алексей Улюкаев заявил, что, по прогнозу ЦБ РФ, темпы роста M2 в 2007 г. снизятся вдвое с 48,8%, отмеченных в декабре 2006 г. относительно декабря 2005 г. Улюкаев также добавил, что в нынешнем году ожидает существенно более медленного прироста денежной массы и более медленного укрепления рубля.

**Золотовалютные резервы в будущем будут расти медленнее.** Исходя из прогнозируемого более низкого уровня цен на сырье и продолжающегося роста объемов российского импорта, ЦБ РФ прогнозирует, что к 2011 г. золотовалютные резервы прекратят рост, заявил Улюкаев. Зампредседателя ЦБ добавил, что он скептически оценивает способность России повторить рекордный уровень торгового профицита 2006 г., когда этот показатель достиг 140 млрд долл.

*Владимир Тухомиров, [tih\\_vi@uralsib.ru](mailto:tih_vi@uralsib.ru)*

## Газпром

### **Импорт из Средней Азии увеличивается, расходы растут**

**Рост затрат на закупку газа будет компенсирован ростом выручки.** Известие об увеличении объема газа, импортируемого Газпромом из Узбекистана, вызывает обеспокоенность: закупка газа у третьих сторон – один из основных факторов роста расходов компании. В то же время для рынка уже не новость, что Газпром все больше полагается на поставки среднеазиатского газа, учитывая замедление роста добычи, демонстрируемое компанией в течение нескольких последних лет. Кроме того, мы считаем, что рост выручки покроет рост затрат на закупку газа.

**Газпром увеличивает импорт из Узбекистана.** По сообщениям СМИ, Газпром подписал соглашение о поставках газа из Узбекистана в объеме 13 млрд куб. м. в 2007 г. Таким образом, импорт газа из Узбекистана возрастает на 44% с прошлогоднего уровня, составившего 9 млрд куб. м.

**Газ из Центральной Азии дорожает.** Газпром существенно увеличил объем закупок газа в Средней Азии, при этом цена накупаемый газ за этот период заметно возросла со среднего за последние годы уровня 50–60 долл./тыс. куб. м. Так, Узбекистан повысил цену до 100 долл./тыс. куб. м. В Туркмении Газпром намерен купить 50 млрд куб. м газа ежегодно в 2007-2009 гг. по цене за 100 долл./тыс. куб. м (по сравнению с 12 млрд куб. м в 2006 г.). В Казахстане, где российская компания приобретает приблизительно 8 млрд куб. м газа в год, цена на продукцию выросла до 140 долл./тыс. куб. м.

*Каюс Рапану, [rap\\_ca@uralsib.ru](mailto:rap_ca@uralsib.ru)  
Алексей Кормициков, [kor\\_an@uralsib.ru](mailto:kor_an@uralsib.ru)*

## МТС

### **Налоговые претензии отклонены**

**Суд отменил большую часть налоговых претензий к МТС.** Вчера МТС объявила о том, что ей удалось оспорить в суде большую часть налоговых



претензий за 2003–2004 гг., составлявших 1,28 млрд руб. (включая пени). Как следует из заявления МТС, суд признал незаконными претензии на сумму 1,22 млрд руб., а оставшуюся часть МТС согласилась заплатить.

**Налоговые претензии возникают регулярно, но пока угрозы не представляют.** Российские налоговые власти регулярно находят налоговые недоимки у телекоммуникационных компаний. В большинстве случаев компаниям удается отстоять свою правоту в суде, по крайней мере, частично. Поэтому до сих пор налоговые претензии не оказывали заметного влияния на фундаментальные показатели компаний.

*Константин Чернышев, che\_kb@uralsib.ru*  
*Константин Белов, belovka@uralsib.ru*

## ЧТПЗ

### I полугодие 2006 г. по МСФО: нейтральные результаты, хорошие перспективы

**Челябинский ТПЗ: рентабельность низкая, но во II полугодии 2006 г. должна улучшиться.** В I полугодии 2006 г. ЧТПЗ в целом существенно улучшил консолидированные финансовые результаты. Так, EBITDA компании выросла на 31% с уровня I полугодия 2005 г. и составила 136 млн долл. Между тем рентабельность ЧТПЗ осталась низкой – норма EBITDA составила 16%, тогда как соответствующий показатель ТМК за тот же период достиг 25%. Однако II полугодие 2006 г. для ЧТПЗ должно стать для компании еще более удачным благодаря рекордному объему производства и высоким прибылям по РСБУ, которые мы учтем в нашей финансовой модели.

#### Слабые нормы прибылей на консолидированной основе

Отчет по прибылям ЧТПЗ за I п/г 2006 г. по МСФО и РСБУ, млн долл.

	I п/г 05	II п/г 05	I п/г 06	Изм. за п/г.		Изм. за год.
	МСФО	МСФО	МСФО		%	
Выручка	746,9	731,1	868,3	18,8	16,3	
Себестоимость реализации	(584,6)	(562,9)	(660,1)	13,2	12,9	
<b>Валовая прибыль</b>	<b>162,3</b>	<b>148,2</b>	<b>208,2</b>	<b>40,5</b>	<b>28,3</b>	
Общие и админ. расходы	(78,4)	(76,7)	(96,4)	28,2	25,5	
<b>ЕБИТДА</b>	<b>103,6</b>	<b>98,6</b>	<b>136,1</b>	<b>38,0</b>	<b>31,3</b>	
Операционная прибыль	84,0	71,5	109,9	53,7	30,8	
Прибыль до налогов	55,5	43,6	93,9	115,2	69,1	
Налог на прибыль	(14,8)	(11,7)	(27,2)	132,4	83,1	
Доля меньшинства	(12,6)	(12,3)	(15,4)	24,7	22,0	
<b>Чистая прибыль</b>	<b>28,1</b>	<b>19,6</b>	<b>51,4</b>	<b>162,0</b>	<b>82,9</b>	

#### Ключевые показатели рентабельности, %

	I п/г 05	II п/г 05	I п/г 06	Изм. за п/г.		Изм. за год.
	МСФО	МСФО	МСФО	п.п.	п.п.	
Норма валовой прибыли	21,7	20,3	24,0	6,9	2,2	
Норма EBITDA	13,9	13,5	15,7	5,8	1,8	
Норма операционной прибыли	11,2	9,8	12,7	6,0	1,4	
Норма прибыли до налогов	7,4	6,0	10,8	1,4	3,4	
Норма чистой прибыли	3,8	2,7	5,9	0,9	2,2	

Источники: ЧТПЗ, оценка УРАЛСИБа

**Значительный рост прибылей.** Челябинский ТПЗ опубликовал консолидированные результаты за I полугодие 2006 г. по МСФО, а также представил финансовую отчетность дочернего подразделения – Первоуральского НТЗ. Выручка ЧТПЗ увеличилась на 16% по сравнению с соответствующим прошлогодним показателем до 868 млн долл. EBITDA выросла на 31% до 136 млн долл., чистая прибыль – на 83% до 51 млн долл., а норма EBITDA прибавила 2 п.п. до 16%. В то же время выручка ПНТЗ увеличилась на 4% с уровня I полугодия 2005 г. до 348 млн долл., тогда как EBITDA увеличилась на 40% до 78 млн долл., норма EBITDA – на 6 п.п.

**Дальнейший органический рост, капзатраты увеличатся в 2007-2009**



гг. ЧТПЗ также обнародовал стратегию развития и программу капзатрат. Комбинат планирует направить более 1 млрд долл. в 2007–2009 гг. на реализацию трех главных проектов: 1) трубный финишный цех на ПНТЗ (150 млн долл.); 2) строительство в Первоуральске электросталеплавильного комплекса мощностью 1,1 млн т (400 млн долл.); 3) строительство новых мощностей по производству труб большого диаметра в Челябинске (500 млн долл. Благодаря этим проектам, ЧТПЗ сможет повысить качество выпускаемой продукции и улучшить рентабельность, закрыв к 2009 г. почти полностью свои потребности в билетах.

*Кирилл Чуйко, chu\_ks@uralsib.ru  
Дмитрий Смолин, SmolinDV@uralsib.ru*



Рынок рублевых облигаций

Выпуск	Объем, млн. руб.	Купон, %	Дата			Месяцев до		Цена	Изм.	Торговый объем, руб.	Котировки		Доходность, %				Дюр, лет	Рейтинг S/M/F	Сектор
			купона	оферты	погаш	офрт	погаш				покупка	продажа	офрт.	погаш.	HPR	текущ.			
<b>КОРПОРАТИВНЫЕ ОБЛИГАЦИИ</b>																			
Абсолют-2	1 000	9,70	02.апр.07	04.июл.07	30.июн.08	4,5	16,6	100,60	+0,20	2 309 230	100,41	100,79	8,13		7,80	9,64	0,34	B1	финансы
АвтоВАЗ-2	3 000	1,00	15.авг.07		13.авг.08						88,89	99,99							финансы
АвтоВАЗ-3	5 000	7,80	26.июн.07	26.июн.07	22.июн.10	4,2	40,6	100,09	-0,10	800 750	100,00	100,45	7,63		7,45	7,79	0,33		автопром
Автомир	1 000	11,66	06.мар.07	11.сен.07	01.сен.09	6,8	30,8	99,90	-0,07	6 993 000	99,80	100,07	11,80		10,90	11,67	0,50		торговля
Агрохолдинг	1 000	13,00	14.апр.07	14.июл.07	18.июл.09	4,8	29,3				100,10	100,30							с/х
Адамант	500	13,10	07.июн.07		05.июн.08						99,80	99,95							строительство
Адамант-2	2 000	11,25	22.фев.07	24.май.07	20.май.10	3,1	39,5												строительство
Аижк	1 070	11,00	01.июн.07		01.дек.08					37 345 000									финансы
Аижк-2	1 500	11,00	01.авг.07		01.фев.10						109,50	110,40							финансы
Аижк-3	2 250	9,40	15.апр.07		15.окт.10						104,90	105,30							финансы
Аижк-4	900	8,70	01.май.07		01.фев.12						105,00	106,00							финансы
Аижк-5	2 200	7,35	15.апр.07		15.окт.12						99,59	100,00							финансы
Аижк-6	2 500	7,40	15.апр.07		15.июл.14						100,00	100,25							финансы
Аижк-7	4 000	7,68	15.апр.07		15.июл.16						101,25	101,50							финансы
Аижк-8	5 000	7,63	15.мар.07	15.мар.14	15.июн.18	86,0	137,8				101,17	101,39							финансы
Аижк-9	5 000	7,49	15.май.07		15.фев.17														финансы
АкБарс-2	1 500	8,25	26.июл.07	26.июл.07	22.янв.09	5,2	23,4	100,26	+0,10	12 013	100,11	100,40	7,76		7,60	8,23	0,40		финансы
АЛПИ-Инвест	1 500	10,99	23.фев.07	29.авг.07	21.авг.09	6,4	30,5	100,05	-0,05	500 250	99,80	100,29	10,91		10,09	10,98	0,47		торговля
Амурметалл	1 500	9,80	01.мар.07		26.фев.09			101,80	+0,05	31 067 450	101,60	101,84		9,00		9,63	1,73		металлургия
Аптеки 36,6	3 000	9,89	03.июл.07	03.июл.08	30.июн.09	16,7	28,7	100,90	-0,15	3 571 860		101,00	10,42			9,80	1,19		торговля
Арбат-Престиж	1 500	10,50	22.июн.07	22.июн.07	20.июн.08	4,1	16,2												торговля
Арнест	600	10,30	25.апр.07	25.апр.07	29.апр.09	2,2	26,7												производство
Атлант-М	1 000	12,25	17.май.07	15.ноя.07	13.ноя.08	9,0	21,1	99,98	0,00	314 000	99,95	100,00	12,60		11,91	12,25	0,65		торговля
АЦБК-Инвест-2	500	0,00	20.фев.07		20.май.08														производство
Балтика	1 000	8,75	22.май.07		20.ноя.07						100,00								потреб. тов.
Балтимор-3	800	11,25	17.май.07	24.май.07	15.май.08	3,1	15,0	100,18	-0,02	1 600 801	100,05	100,30	9,82		9,44	11,23	0,24		потреб. тов.
Банана-Мама	1 000	11,25	27.апр.07	26.окт.07	23.окт.09	8,3	32,6			9 992 000		100,30							торговля
Башкирэн-2	500	9,50	22.фев.07		22.фев.07														энергетика
Башкирэн-3	1 500	8,30	30.мар.07	19.мар.09	09.мар.11	25,3	49,3	100,41	+0,03	150 291 001	100,35	100,47	8,33			8,27	1,78		энергетика
Белон	1 500	9,10	06.июн.07		03.июн.09			100,15	-0,04	2 203 300		100,20		9,22		9,09	1,94		сырье
Белый фрегат	1 000	14,50	15.мар.07	13.дек.07	17.дек.09	9,9	34,4	100,10	0,00	1 271 000	100,00	100,20	15,14		13,99	14,49	0,68		с/х
Вагонмаш-2	1 000	11,00	20.июн.07	18.июн.08	15.дек.10	16,2	46,5	100,05	-0,05	16 016	100,00	100,10	11,23			10,99	1,15		машиностр.
ВБД-2	3 000	9,00	20.июн.07		15.дек.10					22 726 000	103,25	103,35							потреб. тов.
Виктория	1 500	10,40	02.авг.07		29.янв.09						98,90	101,05							торговля
ВКМ-Финанс	1 000	9,75	06.июн.07		04.июн.08			99,60	+0,10	1 802 760	98,75	99,80		10,32		9,79	1,13		машиностр.
Волга	1 500	12,00	13.мар.07		13.мар.07						100,01	100,29							производство
ВолгаТел-2	3 000	8,20	05.июн.07	02.дек.08	30.ноя.10	21,7	46,0	101,45	-0,10	3 753 650			7,44			8,08	1,58		телеком
ВолгаТел-3	2 300	8,50	05.июн.07		30.ноя.10			102,65	+0,11	20 530 000	102,50	102,73		7,55		8,28	2,35		телеком
ВолгаТел-4	3 000	7,99	13.мар.07	10.сен.09	03.сен.13	31,1	79,6				101,13	101,20							телеком
ВТБ-4	5 000	6,50	22.мар.07	23.мар.07	19.мар.09	1,1	25,3												финансы
ВТБ-5	15 000	6,20	26.апр.07	26.апр.07	17.окт.13	2,2	81,1												финансы
ВТБ-6	15 000	6,50	18.апр.07	20.июл.07	06.июл.16	5,0	114,2												финансы
ГАЗ	5 000	8,49	14.авг.07	14.фев.08	08.фев.11	12,0	48,3	100,64	-0,02	14 586 100	100,58	100,69	7,91		7,74	8,44	0,90		автопром
Газбанк	750	10,50	22.май.07	23.ноя.07	25.ноя.08	9,2	21,5				100,00	100,10							финансы
Газпром-4	5 000	8,22	15.авг.07		10.фев.10		104,18	0,00	287 439 159		104,16	104,19	6,76		7,89	2,54			сырье
Газпром-5	5 000	7,58	10.апр.07		09.окт.07						101,20	101,30							сырье
Газпром-6	5 000	6,95	09.авг.07		06.авг.09				10 578 750		100,75	100,88							сырье
Газпром-7	5 000	6,79	03.май.07		29.окт.09						100,20	100,25							сырье
Газпром-8	5 000	7,00	03.май.07		27.окт.11			100,11	-0,05	242 462 094	100,07	100,14		7,09		6,99	3,81		сырье
Газпромбанк	5 000	7,10	02.авг.07		27.янв.11						99,22	99,49							финансы
Газпромбанк-2	5 000	6,54	30.май.07	28.ноя.07	20.ноя.13	9,4	82,2												финансы
Гидро-ОГК	5 000	8,10	04.июл.07		29.июн.11		103,10	-0,06	66 987 500		103,05	103,14	7,39		7,86	3,51			энергетика
Гидромашсервис	1 000	9,90	29.май.07	27.май.08	24.ноя.09	15,4	33,6				100,21	100,50							машиностр.
ГлМосСтрой-2	4 000	11,50	22.мар.07	20.сен.07	17.мар.11	7,1	49,6	101,05	+0,05	42 003 011	100,95	101,15	9,80		9,17	11,38	0,53		строительство
ГОТЭК-2	1 500	11,50	21.июн.07	25.июн.07	18.июн.09	4,2	28,3	100,03	-0,07	80 315 276	99,95	100,05	11,28		10,87	11,50	0,32		производство
ГТ-ТЭЦ-3	1 500	10,50	20.апр.07		18.апр.08					1 207 660	99,75	99,93		10,91		10,52	1,02		машиностр.
Дальсвязь-2	2 000	8,85	06.июн.07	04.июн.10	30.май.12	40,0	64,2	103,00	0,00	20 602 060	100,00	105,00	7,91			8,59	2,66		телеком
Дальсвязь-3	1 500	8,60	06.июн.07		03.июн.09			101,50	-0,13	5 075 000	101,27	101,60		7,73		8,47	1,45		телеком
ДельтаКредит	5 000	7,09	05.июн.07		01.дек.09														финансы
Детский Мир	1 150	8,50	11.авг.07		29.янв.15						99,05	99,50							торговля
ДжЭфСи-2	1 200	5,00	05.июн.07		04.дек.07							100,20							торговля
ДжЭфСи-3	2 000	9,25	26.апр.07	23.окт.08	20.окт.11	20,4	56,8				100,12	100,30							торговля
Дикая Орхидея	1 000	11,30	12.апр.07	12.апр.07	09.апр.09	1,7	26,0	100,15	-0,08	80 120	100,10	100,25	10,56		10,11	11,28	0,13		торговля
Дикси	3 000	9,25	22.мар.07		17.мар.11			94,00	+0,09	2 820 950	93,75	94,50		11,42		9,84	3,11		торговля
Дорогобуж	900	8,60	13.июн.07		11.июн.08						100,00								химия
Дымов	800	10,99	04.май.0																



Рынок рублевых облигаций

Выпуск	Объем, млн. руб.	Купон, %	Дата			Месяцев до		Цена	Изм.	Торговый объем, руб.	Котировки		Доходность, %				Дюр, лет	Рейтинг S/M/F	Сектор		
			купона	оферты	погаш	офрт	погаш				покупка	продажа	офрт.	погаш.	HPR	текущ.					
<b>КОРПОРАТИВНЫЕ ОБЛИГАЦИИ (продолжение)</b>																					
Карусель	3 000	9,75	22.мар.07	18.сен.08	12.сен.13	19,2	79,9				100,15	100,35						торговля			
КИТ Финанс	2 000	10,00	18.июн.07		18.дек.08			22,3		1 219 843	102,60	102,70		8,57		9,74	1,59	CCC+	финансы		
КМБ Банк-2	3 400	7,75	06.июн.07	03.дек.08	30.ноя.11	21,8	58,2				100,55							Baa2	сырье		
Кокс	3 000	8,95	19.июл.07		16.июл.09			29,3			100,75	101,00							сырье		
Комплекс-ойл	1 000	12,50	09.авг.07	07.авг.08	04.фев.10	17,8	36,0												торговля		
Копейка	1 200	9,40	20.мар.07		17.июн.08			16,1		5 323 700	100,40	100,55		9,34		9,36	1,16	B-	торговля		
Копейка-2	4 000	8,70	21.фев.07	18.фев.09	15.фев.12	24,3	60,7												торговля		
КрВосток	1 500	11,50	25.фев.07		25.фев.07			0,2											потреб. тов.		
Куйбышевазот-2	2 000	8,80	09.мар.07		04.мар.11			49,1		2 516 918	100,35	100,60		8,88		8,77	3,20		химия		
Лаверна	1 000	11,25	12.апр.07	12.апр.07	08.апр.10	1,7	38,1												торговля		
ЛенСпецСМУ	1 000	11,75	26.апр.07	24.апр.08	22.апр.10	14,3	38,6				100,61	100,99						B	строительство		
Ленэнергс	3 000	10,25	19.апр.07		19.апр.07			2,0		50 726 310	100,35	100,47		7,66	7,43	10,21	0,16		энергетика		
Ленэнерго-2	3 000	8,54	03.авг.07		27.янв.12			60,1											энергетика		
ЛСР	1 000	11,00	22.мар.07	22.мар.07	20.мар.08	1,0	13,2				100,10	100,20							строительство		
ЛСР-2	2 000	10,70	05.июн.07	03.июн.08	08.дек.09	15,7	34,1				100,40	100,60							строительство		
Лукойл	6 000	7,25	22.май.07	20.ноя.07	17.ноя.09	9,1	33,4	101,20	+0,10	2 075 711	101,06	101,44		5,66	6,87	5,49	7,16	2,38	BB+/Baa2/BBB-	сырье	
Лукойл-3	8 000	7,10	14.июн.07		08.дек.11			58,4	-0,02	25 005 500	100,00	100,04			7,22		7,10	3,88	BB+/Baa2/BBB-	сырье	
Лукойл-4	6 000	7,40	14.июн.07		05.дек.13			82,7		100 750 000	100,73	100,78							BB+/Baa2/BBB-	сырье	
ЛьЭтуаль	1 500	10,75	12.июн.07	11.дек.07	08.дек.09	9,8	34,1			50 125 000	100,00	100,15								торговля	
М-Видео	2 000	10,00	23.май.07		18.ноя.09			9,2												торговля	
М-Индустрия	1 000	12,25	20.фев.07	21.авг.07	16.авг.11	6,1	54,6													строительство	
Магнезит	1 500	9,85	21.июн.07	21.июн.07	18.дек.08	4,1	22,3	100,60	+0,05	53 318 000	100,50	100,65		8,09		7,88	9,79	0,31		металлургия	
Магнит	2 000	9,34	23.май.07		19.ноя.08			21,3		20 482 000										торговля	
Маир	500	12,30	03.апр.07		03.апр.07			1,4			100,20	100,44								металлургия	
Макси-Групп	3 000	11,25	15.мар.07	13.сен.07	12.мар.09	6,9	25,1	97,55	+0,04	3 972 003	97,45	97,65		16,55		15,22	11,53	0,48		металлургия	
Марта-Финанс	700	14,84	24.май.07		22.май.08			15,3	+0,03	1 183 456	100,15	100,25			15,13		14,81	1,04		торговля	
Марта-Финанс-2	1 000	11,75	07.июн.07	07.июн.07	06.дек.09	3,6	34,0	99,00	0,00	495 000	98,41	99,04		15,65		14,86	11,87	0,26		торговля	
Марта-Финанс-3	2 000	13,00	03.авг.07	05.фев.08	02.авг.11	11,7	54,2	98,00	+0,01	4 236 525	97,70	98,15		15,72		15,14	13,27	0,81		торговля	
МастерБанк-2	1 000	11,75	25.май.07	25.май.07	23.май.08	3,2	15,3	100,25	-0,10	358 071	100,19	100,30		10,90		10,49	11,72	0,24		финансы	
МастерБанк-3	1 200	11,75	06.июн.07	05.дек.07	30.ноя.11	9,6	58,2				100,10	100,30								финансы	
Матрица	1 200	12,32	13.июн.07	13.июн.07	10.дек.08	3,8	22,0	98,78	-0,22	1 673 100	98,56	99,00		16,96		16,05	12,47	0,27		торговля	
МГТС-4	1 500	7,10	25.апр.07	25.апр.07	22.апр.09	2,2	26,4				99,00	100,60								BB-/Ba3	телеком
МГТС-5	1 500	8,30	29.май.07	29.май.07	25.май.10	3,3	39,7				99,00	100,98								BB-/Ba3	телеком
МДМ-3	6 000	7,60	05.апр.07	09.окт.07	01.окт.09	7,7	31,8				100,10	100,45								B+/Ba2/BB-	финансы
Мегафон-2	1 500	9,28	11.апр.07		11.апр.07			1,7			99,00									BB/BB	телеком
Мегафон-3	3 000	9,25	17.апр.07		15.апр.08			14,0			102,10									BB/BB	телеком
Метзавод Серова	2 000	8,75	02.мар.07		27.фев.09			24,6				100,25								BB/BB	металлургия
Мечел	5 000	8,40	20.июн.07	16.июн.10	12.июн.13	40,4	76,8	101,29	-0,06	36 641 780	101,24	101,35		8,10		8,29	2,75			металлургия	
МИА-2	1 000	8,60	08.май.07		09.авг.08			17,9	0,00	150 375	100,20	100,25			8,70		8,58	1,29			финансы
МИА-3	1 500	9,40	01.мар.07	30.авг.07	23.фев.12	6,4	61,0	100,64	-0,23	4 032 800	100,45	100,82		8,41		7,98	9,34	0,48			финансы
МИГ	1 000	10,50	06.июн.07	06.июн.07	03.июн.09	3,6	27,8	100,72	+0,06	28 800 530	100,61	100,80		8,04		7,82	10,42	0,28			машиностр.
МИГ-2	3 000	8,90	13.мар.07	14.мар.08	06.сен.11	13,0	55,3														машиностр.
МИР	1 000	10,50	27.июн.07		27.дек.07			10,4	0,00	101 051	100,01	100,05				10,70	10,30	10,50	0,76		торговля
Миракс Групп	1 000	11,50	20.фев.07		19.авг.08			18,2												B2/B	строительство
Миракс Групп-2	3 000	10,99	22.мар.07		17.сен.09			31,4			101,62	101,75								B2/B	строительство
МКБ	500	10,50	25.апр.07		25.апр.07			2,2	+0,07	3 006	100,05	100,30				9,65	9,29	10,48	0,16		финансы
МКБ-2	1 000	10,40	07.июн.07	06.дек.07	04.июн.09	9,7	27,9	100,14	-0,07	100 000	100,00	100,27		10,44		10,01	10,39	0,71		B1	финансы
ММК-Трансфинанс	650	11,50	12.июл.07		10.июл.08			16,9	-2,20	179 640	99,35	99,90			11,98		11,52	1,18			услуги
МОИА	1 500	9,00	21.июн.07	21.июн.07	21.дек.10	4,1	46,7				102,00	103,25									финансы
МОИА-2	3 000	7,99	08.мар.07	19.дек.07	07.сен.11	10,1	55,4				100,10	101,10									финансы
МОИТК	3 000	9,00	28.мар.07		26.сен.09			31,7		4 985 000	99,70	99,85								B-	финансы
Монетка	1 000	10,70	17.май.07	15.ноя.07	14.май.09	9,0	27,2			9 912 500	99,00	99,70									торговля
МосКБ-1	1 000	9,30	06.июн.07	05.дек.07	10.дек.08	9,6	22,0				100,46	100,54									финансы
Мособлгаз	1 000	10,75	22.июн.07		21.дек.08			22,4	-0,05	1 503 335	103,35	103,55		8,24		10,39	1,24			B	услуги
Мосэнерго-1	5 000	7,54	20.мар.07	15.сен.09	13.сен.11	31,3	55,6			20 112 000	100,50	100,60								B	энергетика
Мосэнерго-2	5 000	7,65	01.мар.07	23.фев.12	18.фев.16	61,0	109,5				101,10	101,24									энергетика
Мотовилиха	1 500	10,00	26.июл.07	30.июл.07	22.янв.09	5,4	23,4														машиностр.
МОЭСК-1	6 000	8,05	13.мар.07		06.сен.11			55,3													энергетика
Настюша	1 000	12,50	22.июн.07	20.июн.08	18.дек.09	16,2	34,4				99,00	99,75									с/х
Нидан-2	1 000	10,80	16.май.07		16.май.07			2,9	-0,12	4 018	100,20	100,46		9,43		9,11	10,76	0,22			потреб. тов.
Нижне-Ленское-1	400	12,25	10.июл.07		08.июл.08			16,8			99,57	99,80									металлургия
НИКОСХИМ-2	1 500	12,30	17.май.07	16.авг.07	16.авг.07	5,9	5,9	100,98	-0,03	155 540	100,95	101,00		10,62		10,19	12,18	0,43		CCC+	химия



Рынок рублевых облигаций

Выпуск	Объем, млн. руб.	Купон, %	Дата			Месяцев до		Цена	Изм.	Торговый объем, руб.	Котировки		Доходность, %				Дюр, лет	Рейтинг S/M/F	Сектор		
			купона	оферты	погаш	офрт	погаш				покупка	продажа	офрт.	погаш.	HPR	текущ.					
<b>КОРПОРАТИВНЫЕ ОБЛИГАЦИИ (продолжение)</b>																					
Петроком-2	3 000	8,50	28.фев.07		31.авг.09		30,8	99,88	-0,12	44 988 000	99,75	100,04		8,74	8,51	2,14	V+/Ba3	финансы			
ПИК-5	1 120	10,20	20.фев.07	22.май.07	20.май.08		3,1											строительство			
ПИТ-2	1 500	1,00	26.мар.07		23.мар.09		15,2											потреб. тов.			
ПМЗ	1 200	9,90	24.апр.07	24.июл.07	21.июл.09		29,4	100,30	-0,20	1 003	100,10		9,48	9,10	9,87	0,39		машиностр.			
Пробизнесбанк-5	1 000	9,69	02.май.07		29.апр.09		26,7				99,55	99,95					/B-	финансы			
Промтрактор	1 500	9,75	05.июл.07	12.июл.07	03.июл.08		4,8				99,90	100,24						машиностр.			
Промтрактор-2	3 000	10,70	24.апр.07	20.окт.09	18.окт.11		32,5	101,00	+0,14	89 805 900	100,95	101,10	10,56		10,64	2,17		машиностр.			
Протек	5 000	8,95	09.май.07	04.ноя.09	02.ноя.11		33,0	99,43	+0,11	40 633 700	99,30	99,55	9,34		8,95	2,26		торговля			
Пятерочка	1 500	11,45	16.май.07		12.май.10		39,3			43 526 000	108,85	108,95					BB-/B1	торговля			
Пятерочка-2	3 000	9,30	19.июн.07		14.дек.10		46,5	103,25	-0,01	886 488	103,20	103,30		8,45	9,01	3,06	BB-/B1	торговля			
Разгуляй-1	2 000	11,50	05.апр.07	16.апр.07	02.окт.08		1,9				100,30	100,34						с/х			
Разгуляй-2	2 000	10,25	03.апр.07	15.апр.08	27.сен.11		14,0					100,20						с/х			
РЖД-2	4 000	7,75	06.июн.07		05.дек.07		9,6				100,00							транспорт			
РЖД-3	4 000	8,33	06.июн.07		02.дек.09		33,9				104,15	104,75						транспорт			
РЖД-4	10 000	6,59	14.июн.07		14.июн.07		3,8				100,22	100,35						транспорт			
РЖД-5	10 000	6,67	27.июл.07		23.янв.09		23,5			251 460 158	100,15	100,25						транспорт			
РЖД-6	10 000	7,35	16.май.07		10.ноя.10		45,3	101,66	0,00	20 338 016	101,62	101,69		6,95	7,23	3,12		транспорт			
РЖД-7	5 000	7,55	16.май.07		07.ноя.12		69,6			20 550 000	102,72	102,85						транспорт			
РКС	1 500	9,70	18.апр.07	17.окт.07	15.апр.09		8,0				100,85	101,10						услуги			
Росбанк	3 000	7,89	16.авг.07		15.фев.09		24,2				100,21	100,40						V+/Ba3/B+	финансы		
Росинтер-2	400	10,00	04.апр.07		02.июл.08		16,6												услуги		
Росинтер-3	1 000	10,75	01.июн.07		26.ноя.10		45,9												услуги		
Росконтракт	700	11,70	06.мар.07		04.сен.07		6,6	99,58	+0,01	900 592	99,56	99,60		13,10	12,23	11,75	0,47		производство		
РСХБанк	3 000	7,20	07.мар.07		04.июн.08		15,7					101,45							финансы		
РСХБанк-2	7 000	7,85	21.фев.07		16.фев.11		48,6											Baa2/BBB+	финансы		
РТК Лиз-4	2 250	8,80	10.апр.07		08.апр.08		13,8				100,01	100,70							финансы		
РТК-Лизинг-5	2 250	8,80	16.авг.07	20.авг.07	12.авг.10		6,1	100,36	-0,04	902	100,27	100,45		8,05	7,87	8,77	0,46		финансы		
РусАлФин-2	5 000	8,00	20.май.07		20.май.07		3,0				100,10	100,43							металлургия		
РусАлФин-3	6 000	7,20	21.мар.07		21.сен.08		19,3				100,00	100,15							металлургия		
РусНефть	7 000	9,25	15.июн.07	12.дек.08	10.дек.10		22,1	89,53	-1,33	38 090 854	89,10	89,95		16,76		10,33	1,46		сырье		
РусСтанд-3	2 000	8,40	21.фев.07		22.авг.07		6,1												финансы		
РусСтанд-4	3 000	8,25	03.мар.07		03.мар.08		12,6					100,19							V+/Ba2	финансы	
РусСтанд-5	5 000	7,60	15.мар.07	15.мар.07	09.сен.10		0,8					99,90							V+/Ba2	финансы	
РусСтанд-6	6 000	8,10	15.авг.07	23.авг.07	09.фев.11		6,2	100,10	0,00	24 906 882	100,05			7,92	7,75	8,09	0,47		V+/Ba2	финансы	
РусСтанд-7	5 000	8,50	27.мар.07	03.апр.08	20.сен.11		13,6				100,00	100,75							V+/Ba2	финансы	
РусТекстиль-2	1 000	12,75	08.мар.07		05.мар.09		24,8	99,98	+0,15	3 578 382	99,92	100,00		13,16		12,75	1,06		производство		
РусТекстиль-3	1 200	12,00	24.апр.07	01.ноя.07	20.окт.09		8,5	100,09	-0,04	9 132 798	100,05	100,20		11,76		11,99	0,62		производство		
Русфинанс-1	1 500	7,65	05.июн.07		02.дек.08		21,7			83 913 000									BB	финансы	
Русфинанс-2	1 500	7,50	05.июн.07		02.дек.08		21,7												BB	финансы	
Русфинанс-4	4 000	7,74	17.авг.07		12.фев.10		36,3												BB	финансы	
Русь-Банк-1	1 400	10,50	22.мар.07	22.мар.07	19.мар.09		1,0	100,13	-0,03	20 722 910	100,06	100,15		8,93		8,58	10,49	0,08		финансы	
С-3Тел-2	1 500	7,50	04.апр.07		03.окт.07		7,5	100,25	-0,05	3 508 750	100,01	100,28		7,04	4,45	7,48	0,38		BB-/B+	телеком	
С-3Тел-3	1 500	9,25	01.мар.07	28.фев.08	04.фев.11		12,5				101,00								BB-/B+	телеком	
С-3Тел-4	2 000	8,10	15.мар.07		08.дек.11		58,4			101 300 000	101,38	101,59							BB-/B+	телеком	
Салават-2	3 000	10,00	15.май.07		10.ноя.09		33,2	105,00	0,00	10 505 000	104,95	105,04		8,07		9,52	2,28			химия	
СалаватСтекло	750	11,60	27.мар.07		25.мар.08		13,3				102,60	102,84								производство	
СалаватСтекло-2	1 200	9,28	02.май.07	31.окт.07	28.окт.09		8,5				100,00	100,20								производство	
СалютЭн	3 000	9,80	26.июн.07		25.дек.07		10,3	100,30	-0,08	213 058	100,20	100,40		9,62	9,28	9,77	0,76			машиностр.	
Самохвал	1 500	11,40	25.апр.07	23.апр.08	21.окт.09		14,3					100,00								торговля	
Санвэй	3 000	11,66	06.июн.07	06.июн.07	03.дек.08		3,6	100,65	+0,05	13 084 500	100,55	100,70		9,46		9,16	11,58	0,27		торговля	
Сатурн	1 500	9,00	24.мар.07	24.мар.07	23.мар.08		1,1				99,95	100,35								машиностр.	
Сатурн-2	2 000	9,25	22.мар.07	21.мар.08	20.сен.11		13,2													машиностр.	
Сахарная комп	2 000	12,75	15.май.07		13.ноя.09		8,9				99,20	99,90								с/х	
Сахатранснефтегаз	1 500	11,90	06.июн.07	04.июн.08	02.дек.09		15,7	100,08	+0,02	4 006	100,00	100,15		12,15		11,89	1,10			услуги	
Сбарро	500	12,50	23.мар.07	21.дек.07	25.дек.09		10,2	100,15	+0,05	1 502 250	100,00	100,20		12,87		12,48	0,72			услуги	
СвердлЭн	500	10,50	01.мар.07		01.мар.07		0,3	100,00	-0,03	1 000	99,90	100,20			10,52	10,02	10,50	0,03			энергетика
СвобСокол	600	11,75	24.май.07		22.ноя.07		9,2	99,98	+0,16	1 454 678	99,85	100,00		12,06	11,45	11,75	0,67			производство	
Северсталь	3 000	8,10	28.июн.07		28.июн.07		4,3				100,50									BB-/B2/BB-	металлургия
Сибирьтел-4	2 000	12,50	05.июл.07		05.июл.07		4,5				101,96	102,15								/B+	телеком
Сибирьтел-5	3 000	9,20	27.апр.07		25.апр.08		14,4				102,05	102,22								/B+	телеком
Сибирьтел-6	2 000	7,85	22.мар.07	23.сен.08	16.сен.10		19,4				100,35	100,70								/B+	телеком
Сибирьтел-7	2 000	8,65	23.май.07		20.май.09		27,4	102,05	+0,02	61 235 000	101,60	102,10		7,78		8,48	1,95			/B+	телеком
СИБУР	1 500	7,70	10.май.07	11.ноя.09	01.ноя.12		33,2	100,33	+0,03	69 173	100,25	100,40		7,66		7,68	2,34			Ba2/BB	химия
СМАРТС-2	500	14,00	26.июн.07		26.июн.07		4,2	100,20	+0,20	107 212	99,60	100,25				13,12	13,97	0,31			телеком
СМАРТС-3	1 000	14,10	03.апр.07	05.окт.07	29.сен.09		7,6	99,30	+0,15	4 629 410	98,75	99,50		15,63		14,36					



Рынок рублевых облигаций

Выпуск	Объем, млн. руб.	Купон, %	Дата			Месяцев до		Цена	Изм.	Торговый объем, руб.	Котировки		Доходность, %				Дюр, лет	Рейтинг S/M/F	Сектор
			купона	оферты	погаш	офрт	погаш				покупка	продажа	офрт.	погаш.	HPR	текущ.			
<b>КОРПОРАТИВНЫЕ ОБЛИГАЦИИ (продолжение)</b>																			
ТМК-2	3 000	10,09	27.мар.07	27.мар.07	24.мар.09	1,2	25,5				100,30	100,45						V+	производство
ТМК-3	5 000	7,95	20.фев.07	19.фев.08	15.фев.11	12,2	48,6											V+	производство
ТОАП-1	2 000	12,00	14.июн.07	12.июн.08	10.дек.09	16,0	34,2	98,58	+0,13	297 000	98,15	99,00	13,62			12,17	1,11		услуги
Топ-Книга-2	1 500	10,51	14.июн.07	11.дек.08	09.дек.10	22,0	46,3				100,30	100,50							торговля
Трансаэрс	2 500	11,65	09.авг.07	09.авг.07	05.фев.09	5,7	23,9				100,05	100,26							транспорт
Трансмаш	1 500	1,00	01.июн.07		01.дек.07		9,5												машиностр.
Трансмаш-2	4 000	8,60	16.авг.07	12.фев.09	10.фев.11	24,1	48,4												машиностр.
ТЧМ-2	1 000	9,75	02.июн.07		02.дек.07		9,5												металлургия
УВЗ	2 000	9,40	03.апр.07		30.сен.08		19,6	100,91	-0,01	10 827 205	100,75	100,95		8,96		9,32	1,41		машиностр.
УВЗ-2	3 000	9,35	04.апр.07	03.окт.07	05.окт.10	7,5	44,1	100,50	-0,06	8 040 000	100,35	114,84	8,65		8,21	9,30	0,57		машиностр.
Удмуртнефтьпр	1 500	9,50	01.мар.07		01.сен.08		18,7												сырье
УЛЦ	1 000	11,50	25.апр.07	24.окт.07	28.окт.09	8,2	32,7	99,50	+0,10	4 975 000	100,60	100,67	12,60		11,86	11,56	0,60		финансы
УМПО-2	4 000	9,50	21.июн.07	19.июн.08	17.дек.09	16,2	34,4												машиностр.
УРСА-2	1 500	10,00	16.мар.07	15.июн.07	12.дек.08	3,9	22,1												финансы
УРСА-3	3 000	9,60	07.июн.07		04.июн.09		27,9	100,75	-0,80	4 030 000	100,70				9,43		9,53	1,93	V1/B
УРСА-5	3 000	10,05	24.апр.07		18.окт.11		56,7				101,00	102,00							V1/B
УРСА-6	1 500	10,25	26.апр.07	26.апр.07	24.апр.08	2,2	14,3	100,43	+0,03	6 026		100,40	8,03		7,78	10,21	0,17		B2
УрСИ-4	3 000	9,99	03.май.07		01.ноя.07		8,5	102,16	+0,06	104 671 035	102,08	102,24			6,86	6,56	9,78	0,65	BB-/B+
УрСИ-5	2 000	9,19	19.апр.07		17.апр.08		14,1	102,16	+0,01	7 147 900	102,12	102,20			7,33		9,00	1,05	BB-/B+
УрСИ-6	2 000	8,20	24.май.07	20.ноя.08	17.ноя.11	21,3	57,7	101,35	+0,12	5 067 500	101,30	101,40	7,49				8,09	1,56	BB-/B+
УрСИ-7	3 000	8,40	20.мар.07	17.мар.09	13.мар.12	25,2	61,6												BB-/B+
Финансбанк	3 500	7,94	08.авг.07	06.авг.08	03.фев.10	17,8	36,0												Va1
ФСК ЭЭС	5 000	8,80	19.июн.07		18.дек.07		10,1				102,25	102,35							BB+/Baa2(P)
ФСК ЭЭС-2	7 000	8,25	26.июн.07		22.июн.10		40,6	103,50	-0,07	25 875 000	103,46	103,60		7,18		7,97	2,80		BB+/Baa2(P)
ФСК ЭЭС-3	7 000	7,10	15.июн.07		12.дек.08		22,1	100,52	-0,08	50 275 000	100,50	100,60		6,90		7,06	1,62		BB+/Baa2(P)
ФСК ЭЭС-4	6 000	7,30	12.апр.07		06.окт.11		56,3	100,55	+0,02	31 170 000	100,45	100,58		7,28		7,26	3,74		BB+/Baa2(P)
ФСК ЭЭС-5	5 000	7,20	05.июн.07		01.дек.09		33,9	100,43	-0,03	95 415 000	100,41	100,50		7,14		7,17	2,40		BB+/Baa2(P)
Хайленд Голд	750	12,75	04.апр.07		02.апр.08		13,6	99,70	0,00	1 001 985	99,50	99,90		13,68		12,79	0,93		металлургия
ХКФ-2	3 000	8,50	15.май.07	15.май.07	11.май.10	2,8	39,2	99,96	-0,12	40 604 000	99,80	100,03	8,76		8,48	8,50	0,22		V/Ba3
ХКФ-3	3 000	8,25	22.мар.07	22.мар.07	16.сен.10	1,0	43,5				99,80	100,10							V/Ba3
ХКФ-4	3 000	9,95	18.апр.07	18.окт.08	12.окт.11	20,2	56,5	100,70	-0,04	362 547 000	100,60	100,80	9,78				9,88	1,42	V/Ba3
Центр-Инвест	1 500	10,00	11.май.07	10.ноя.07	11.ноя.09	8,8	33,2	100,13	-0,03	200 572 500	100,11	100,20	10,00		9,54	9,99	0,65		финансы
Центртел-4	5 623	13,80	20.авг.07		21.авг.09		30,5	114,24	+0,01	19 543 551	114,22	114,29			7,60		12,08	2,07	V/B-
Центртел-5	3 000	8,09	06.мар.07	08.сен.08	30.авг.11	18,9	55,1				100,60								V/B-
Черкизово	2 000	8,85	05.июн.07	02.дек.08	31.май.11	21,7	52,1	99,55	+0,02	15 728 650	99,30	99,90	9,33			8,89	1,55		потреб. тов.
ЧТПЗ	3 000	9,50	20.июн.07	18.июн.08	16.июн.10	16,2	40,4	102,33	-0,05	92 072 047	102,20	102,35	7,75			9,28	1,19		производство
ЭйрЮнион	1 500	13,00	15.май.07	15.май.07	10.ноя.09	2,8	33,2	99,42	+0,09	202 776	99,41	99,43	16,50		15,55	13,08	0,20		транспорт
Экспобанк	1 000	10,75	27.мар.07	25.дек.07	29.дек.09	10,3	34,8	100,00	0,00	1 500 600	99,95	100,04	11,19		10,58	10,75	0,74		финансы
ЭМАльянс	2 000	10,50	13.июл.07	13.июл.07	09.июл.10	4,8	41,2			20 110 000		100,95							машиностр.
ЭФКО-2	1 500	10,50	27.июл.07	25.янв.08	22.янв.10	11,3	35,6				100,20	101,00							потреб. тов.
Юнимилк	2 000	9,75	13.мар.07	08.сен.09	06.сен.11	31,1	55,3	100,60	+0,20	70 412 000	100,50	100,70	9,70			9,69	2,12		потреб. тов.
ЮТК-3	3 500	10,90	09.апр.07	09.окт.07	10.окт.09	7,7	32,1	102,26	+0,01	22 477 050	102,05	102,30	7,30		6,91	10,66	0,59		V-/Caa1
ЮТК-4	5 000	10,00	14.мар.07		09.дек.09		34,1				103,65	103,89							V-/Caa1
ЮТэйр-3	2 000	10,40	19.июн.07	16.дек.08	14.дек.10	22,2	46,5	100,09	+0,10	12 697 350	100,00	100,25	10,59			10,39	1,55		транспорт
ЯТХ	1 000	12,00	27.апр.07	26.окт.07	24.окт.08	8,3	20,4												производство



## Рынок рублевых облигаций

Выпуск	Объем, млн. руб.	Купон, %	Дата			Месяцев до		Цена	Изм.	Торговый объем, руб.	Котировки		Доходность, %				Дюр, лет	Рейтинг S/M/F
			купона	оферты	погаш	офрт	погаш				покупка	продажа	офрт.	погаш.	HPR	текущ.		
<b>МУНИЦИПАЛЬНЫЕ ОБЛИГАЦИИ</b>																		
Башкортостан-4	500	8,02	15.мар.07		13.сен.07		6,9	100,73	+0,08	11 221 390	100,60	100,95		6,78	6,46	7,96	0,53	BB/Ba1
Башкортостан-5	1 000	8,02	09.май.07		04.ноя.09		33,0				102,35	102,49						BB/Ba1
Белг обл-31001	2 000	8,38	16.май.07		10.ноя.10		45,3	101,60	+0,07	2 336 800	101,58	101,65		8,12		8,25	3,00	
Волг обл	600	12,00	14.июн.07		11.июн.09		28,1				103,55	103,85						V+
Волг обл-2	700	5,98	21.июн.07		17.июн.10		40,5				104,78	105,19						V+
Воронеж обл-2	500	13,00	17.июн.07		18.июн.09		28,3				109,00	110,40						
Иркут обл	800	10,00	22.июл.07		22.июл.07		5,1				101,17	101,35						V+
Ирк обл31-1	1 500	9,50	22.мар.07		17.дек.09		34,4				101,52	101,80						V+
Ирк обл31-2	900	8,00	25.апр.07		23.окт.08		20,4				99,90	100,00						V+
Ирк обл31-3	3 000	7,75	28.мар.07		24.ноя.10		45,8	99,19	-0,02	11 347 240	99,12	99,25		8,10		7,81	1,66	V+
Ирк обл31-4	1 200	8,25	23.май.07		26.май.10		39,7	100,05	+0,03	240 239 975	100,00	100,09		8,06		8,25	1,50	V+
Коми-5	500	13,00	24.мар.07		24.дек.07		10,3	105,18	-0,08	119 814	105,10	105,25		6,80	6,41	12,36	0,76	Va3/BB-
Коми-6	700	13,50	14.апр.07		14.окт.10		44,4	115,35	-0,10	345 750	115,25	115,45		7,21		11,70	2,88	Va3/BB-
Коми-7	1 000	10,00	23.май.07		22.ноя.13		82,3				106,00	110,00						Va3/BB-
Коми-8	1 000	9,00	06.мар.07		03.дек.15		107,0				99,00	101,99						Va3/BB-
Костром обл-4	800	12,00	13.мар.07		11.мар.08		12,9	103,65	-0,10	580 416	103,60	103,80		7,64		11,58	0,94	
Крас край-3	3 000	7,00	04.апр.07		01.окт.08		19,7				99,45	99,74						
Краснод край	605	10,00	15.май.07		15.май.07		2,8				100,54	100,90						V+
Лен обл-2	800	14,01	13.июн.07		08.дек.10		46,3	122,60	-0,10	496 125	122,50	122,70		7,24		11,43	2,94	V+/B
Лен обл-3	1 300	12,50	15.июн.07		05.дек.14		94,9				127,51	129,40						V+/B
Москва-31	5 000	10,00	20.фев.07		20.май.07		3,0											BBB/Baa2/BBB+
Москва-42	3 000	10,00	13.май.07		13.авг.07		5,8				102,00							BBB/Baa2/BBB+
Москва-40	5 000	10,00	26.апр.07		26.окт.07		8,3				102,95							BBB/Baa2/BBB+
Москва-43	5 000	10,00	17.май.07		17.май.08		15,1				105,10							BBB/Baa2/BBB+
Москва-29	5 000	10,00	05.июн.07		05.июн.08		15,7				105,00	106,88						BBB/Baa2/BBB+
Москва-36	3 900	10,00	16.июн.07		16.дек.08		22,2				106,87							BBB/Baa2/BBB+
Москва-47	5 000	10,00	28.апр.07		28.апр.09		26,6	106,75	+0,02	106 650 003	106,60	106,90		6,16		9,37	1,89	BBB/Baa2/BBB+
Москва-41	5 000	10,00	30.июл.07		30.июл.10		41,9				107,80	108,15						BBB/Baa2/BBB+
Москва-38	5 000	10,00	26.июн.07		26.дек.10		46,9	112,29	0,00	1 121	112,22	112,35		6,45		8,91	3,13	BBB/Baa2/BBB+
Москва-39	4 800	10,00	21.июл.07		21.июл.14		90,3	109,88	+0,02	1 096	109,85	109,90		6,64		9,10	5,34	BBB/Baa2/BBB+
Москва-44	5 000	10,00	24.июн.07		24.июн.15		101,6	109,83	0,00	1 097	109,75	109,90		6,66		9,11	5,83	BBB/Baa2/BBB+
Моск обл-3	4 000	11,00	19.авг.07		19.авг.07		6,0	102,37	-0,11	358 629 724	102,20	102,50		6,17	6,08	10,75	0,47	BB/Ba3
Моск обл-4	9 600	11,00	24.апр.07		21.апр.09		26,4	109,13	-0,08	593 228	109,00	109,25		6,62		10,08	1,85	BB/Ba3
Моск обл-5	12 000	10,00	03.апр.07		30.мар.10		37,8	107,18	+0,12	232 940 207	107,15	107,20		6,59		9,33	1,96	BB/Ba3
Моск обл-6	12 000	9,00	24.апр.07		19.апр.11		50,7	107,60	+0,02	1 074	107,55	107,65		6,98		8,36	3,36	BB/Ba3
Нижегор обл-2	2 500	10,24	03.май.07		02.ноя.08		20,7	102,48	-0,17	307 800	102,36	102,60		7,48		9,99	0,91	/B+
Нижегор обл-3	2 000	8,70	26.апр.07		20.окт.11		56,8	102,20	+0,01	20 440 000	102,16	102,30		7,74		8,51	3,06	/B+
Новосибирск-3	1 000	13,00	13.июл.07		14.июл.09		29,2	109,65	+0,33	1 099 980	109,30	110,00		7,83		11,86	2,01	B
Новосиб обл-2	2 000	13,30	01.мар.07		29.ноя.07		9,4	104,48	-0,01	16 022 705	104,45	104,50		7,51	7,01	12,73	0,70	
Самар обл-2	1 500	6,82	15.мар.07		09.сен.10		43,3					100,16						BB-/Ba2
Самар обл-3	4 500	7,60	17.май.07		11.авг.11		54,5	101,33	+0,01	9 855 477	101,30	101,35		7,45		7,50	3,58	BB-/Ba2
Твер Обл-3	800	7,95	02.мар.07		30.ноя.08		21,7				100,05	100,52						
Твер Обл-6	1 900	7,60	16.май.07		14.ноя.09		33,3											
Томск	300	12,00	22.фев.07		22.ноя.07		9,2											
Томск обл-2	600	10,00	13.апр.07		13.окт.07		7,9				101,65	102,40						
Удмуртия	1 000	8,20	27.июн.07		27.дек.08		22,6	100,26	+0,02	2 305 900	100,20	100,33		8,20		8,18	1,63	
Уфа-4	500	10,03	05.июн.07		03.июн.08		15,7	102,93	+0,05	431 970	102,85	103,00		7,73		9,74	1,15	V+
Уфа-5	500	8,40	22.июн.07		18.дек.09		34,4				100,95	101,15						V+
Хаб край-6	1 000	8,00	24.май.07		24.ноя.09		33,6											
ХМАО-2	3 000	12,00	28.май.07		27.май.08		15,4				100,00	107,77						BB+
Чувашия-2	500	8,50	13.апр.07		13.апр.07		1,8											Va3
Чувашия-4	750	12,33	28.мар.07		27.мар.09		25,6	109,27	+0,07	2 126 486	109,20	109,40		7,61		11,28	1,79	Va3
Чувашия-5	1 000	7,85	06.июн.07		05.июн.11		52,2	101,83	+0,10	10 179 446	101,55	101,95		7,48		7,71	3,48	
Якутия-3	800	12,00	20.мар.07		17.июн.08		16,1				105,46	106,00						/B+
Якутия-5	2 000	8,00	21.апр.07		21.апр.07		2,0				100,05							/B+
Якутия-2500€	2 000	10,00	17.май.07		13.май.10		39,3				106,80	107,15						/B+
Якутия-35001	2 500	7,95	19.апр.07		11.апр.13		74,8				102,20	102,50						/B+
ЯНАО	1 800	10,00	05.авг.07		03.авг.08		17,7				100,00							BB+
Яросл обл-4	1 000	10,50	25.май.07		26.май.09		27,6	105,80	+10,74	670 772	105,80			7,59		9,92	1,94	
Яросл обл-34006	2 000	8,50	24.апр.07		19.апр.11		50,7	99,10	+0,07	594 600	99,00	99,18		7,90		8,58	2,54	



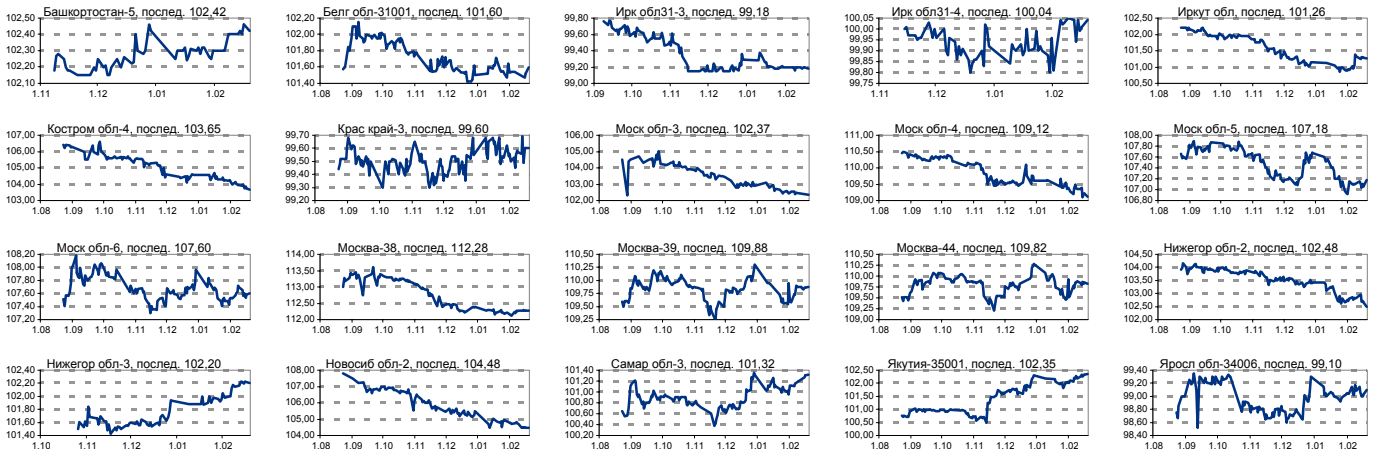
Рынок рублевых облигаций

Выпуск	Объем, млн. руб.	Купон, %	Дата			Месяцев до		Цена	Изм.	Торговый объем, руб.	Котировки		Доходность, %				Дюр, лет	Рейтинг S/M/F
			купона	оферты	погаш	офрт	погаш				покупка	продажа	офрт.	погаш.	HPR	текущ.		
<b>ГОСУДАРСТВЕННЫЕ ОБЛИГАЦИИ</b>																		
ОФЗ 27025	25 806	6,00	14.мар.07		13.июн.07		3,8	100,20	-0,07	20 040 000	100,10	100,29		5,45	5,29	5,99	0,30	BBB+/Baa2/BBB+
ОФЗ 27019	8 800	10,00	18.июл.07		18.июл.07		5,0					102,01						BBB+/Baa2/BBB+
ОФЗ 27020	8 800	10,00	08.авг.07		08.авг.07		5,7	102,07	-0,04	6 124 284	101,96	102,07		5,50	5,42	9,80	0,44	BBB+/Baa2/BBB+
ОФЗ 25058	40 655	6,30	02.май.07		30.апр.08		14,5				100,80	101,00						BBB+/Baa2/BBB+
ОФЗ 46001	60 000	10,00	14.мар.07		10.сен.08		19,0	102,75	-0,86	20 550 000	103,22	103,54		6,60		9,73	0,74	BBB+/Baa2/BBB+
ОФЗ 27026	16 000	7,00	14.мар.07		11.мар.09		25,0				101,27	101,50						BBB+/Baa2/BBB+
ОФЗ 25060	41 000	5,80	02.май.07		29.апр.09		26,7	99,78	-0,07	89 712 397	99,77	99,80		6,04		5,81	1,96	BBB+/Baa2/BBB+
ОФЗ 25057	40 817	7,40	25.апр.07		20.янв.10		35,5	104,00	0,00	10 399 950	103,75	104,00		6,03		7,12	2,51	BBB+/Baa2/BBB+
ОФЗ 25061	11 996	5,80	02.май.07		05.май.10		39,0				99,35	99,45						BBB+/Baa2/BBB+
ОФЗ 46003	37 298	10,00	18.июл.07		14.июл.10		41,4	110,60	0,00	20 686 624	110,31	110,60		6,04		9,04	2,46	BBB+/Baa2/BBB+
ОФЗ 25059	41 000	6,10	25.апр.07		19.янв.11		47,7	100,00	-0,07	5 000 000	100,05	100,30		6,24		6,10	3,31	BBB+/Baa2/BBB+
ОФЗ 26199	12 000	6,10	18.апр.07		11.июл.12		65,6	99,45	-0,01	14 619 640	99,40	99,49		6,37		6,13	4,36	BBB+/Baa2/BBB+
ОФЗ 46002	62 000	9,00	15.авг.07		08.авг.12		66,6	109,65	-0,18	2 467 126	109,90	109,98		6,27		8,21	3,76	BBB+/Baa2/BBB+
ОФЗ 26198	42 117	6,00	04.ноя.07		02.ноя.12		69,4	98,05	+0,04	27 828 583	97,92	98,10		6,41		6,12	4,70	BBB+/Baa2/BBB+
ОФЗ 46017	80 000	8,50	16.май.07		03.авг.16		115,1				106,02	106,14						BBB+/Baa2/BBB+
ОФЗ 46014	58 290	9,00	14.мар.07		29.авг.18		140,3				108,96	109,26						BBB+/Baa2/BBB+
ОФЗ 46018	76 953	9,00	14.мар.07		24.ноя.21		179,7	111,14	-0,01	12 607 453	111,13	111,16		6,57		8,10	8,12	BBB+/Baa2/BBB+
ОФЗ 46019	26 000		04.апр.07		20.мар.19		147,1				58,00	58,45						BBB+/Baa2/BBB+
ОФЗ 46020	39 700	6,90	15.авг.07		06.фев.36		352,6											BBB+/Baa2/BBB+

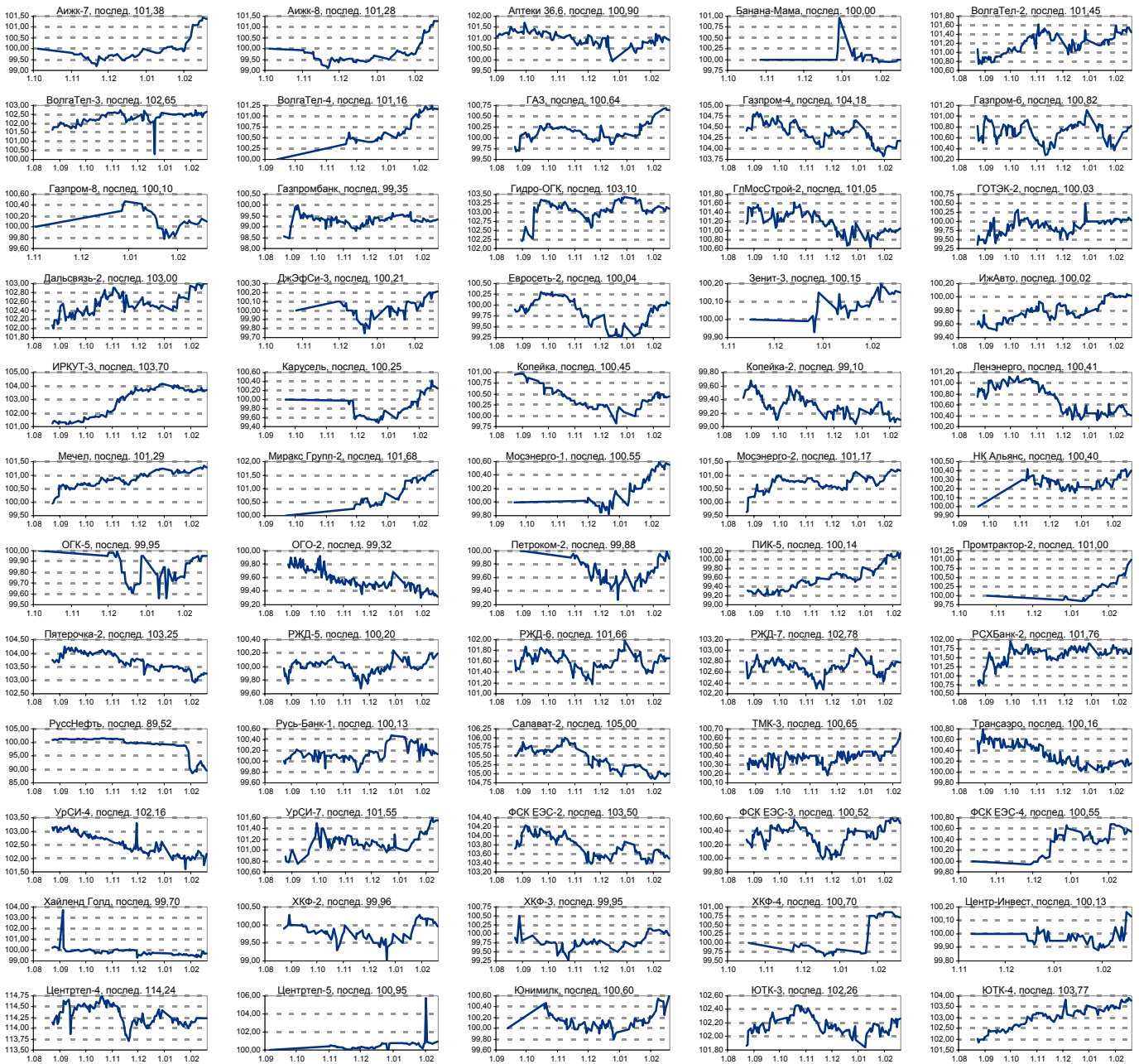




## ИСТОРИЧЕСКИЕ ЦЕНОВЫЕ ГРАФИКИ НАИБОЛЕЕ ПОПУЛЯРНЫХ МУНИЦИПАЛЬНЫХ ОБЛИГАЦИЙ



## ИСТОРИЧЕСКИЕ ЦЕНОВЫЕ ГРАФИКИ НАИБОЛЕЕ ПОПУЛЯРНЫХ КОРПОРАТИВНЫХ ОБЛИГАЦИЙ



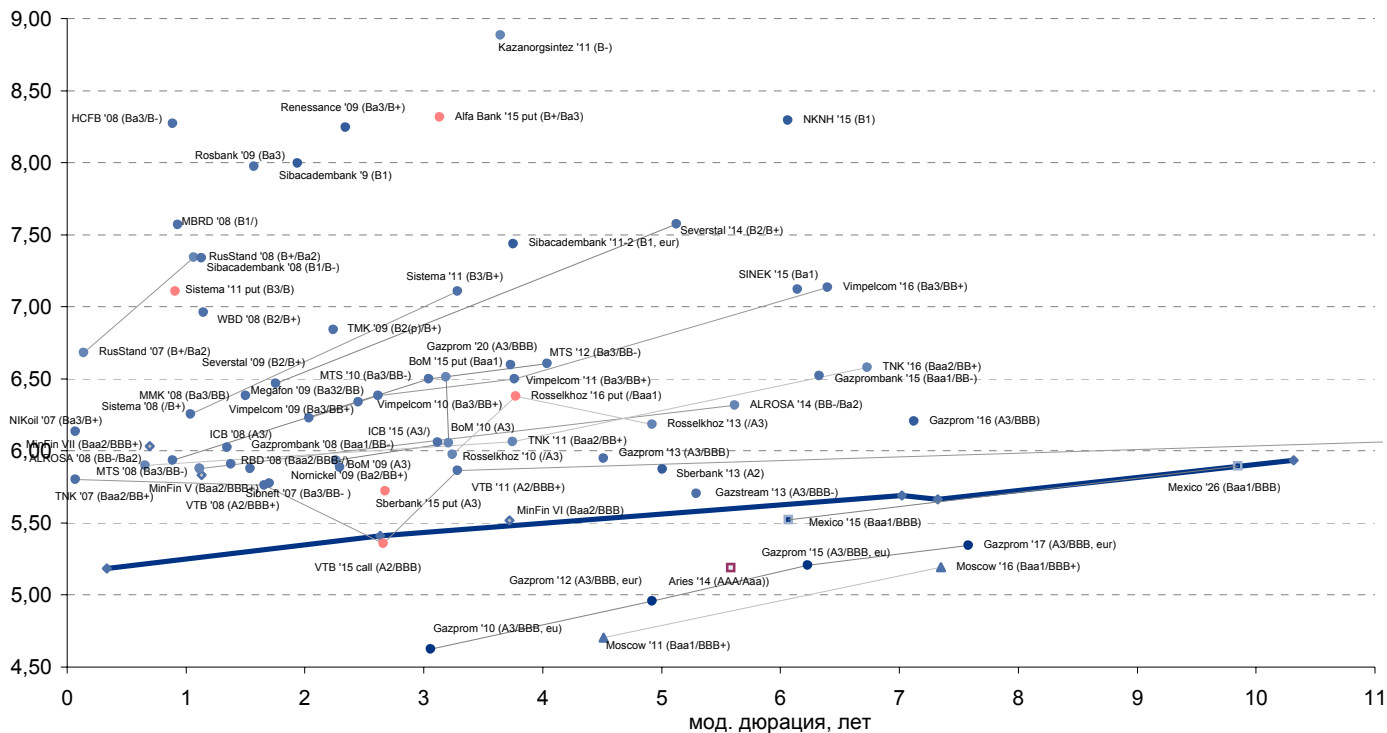


## Рынок еврооблигаций

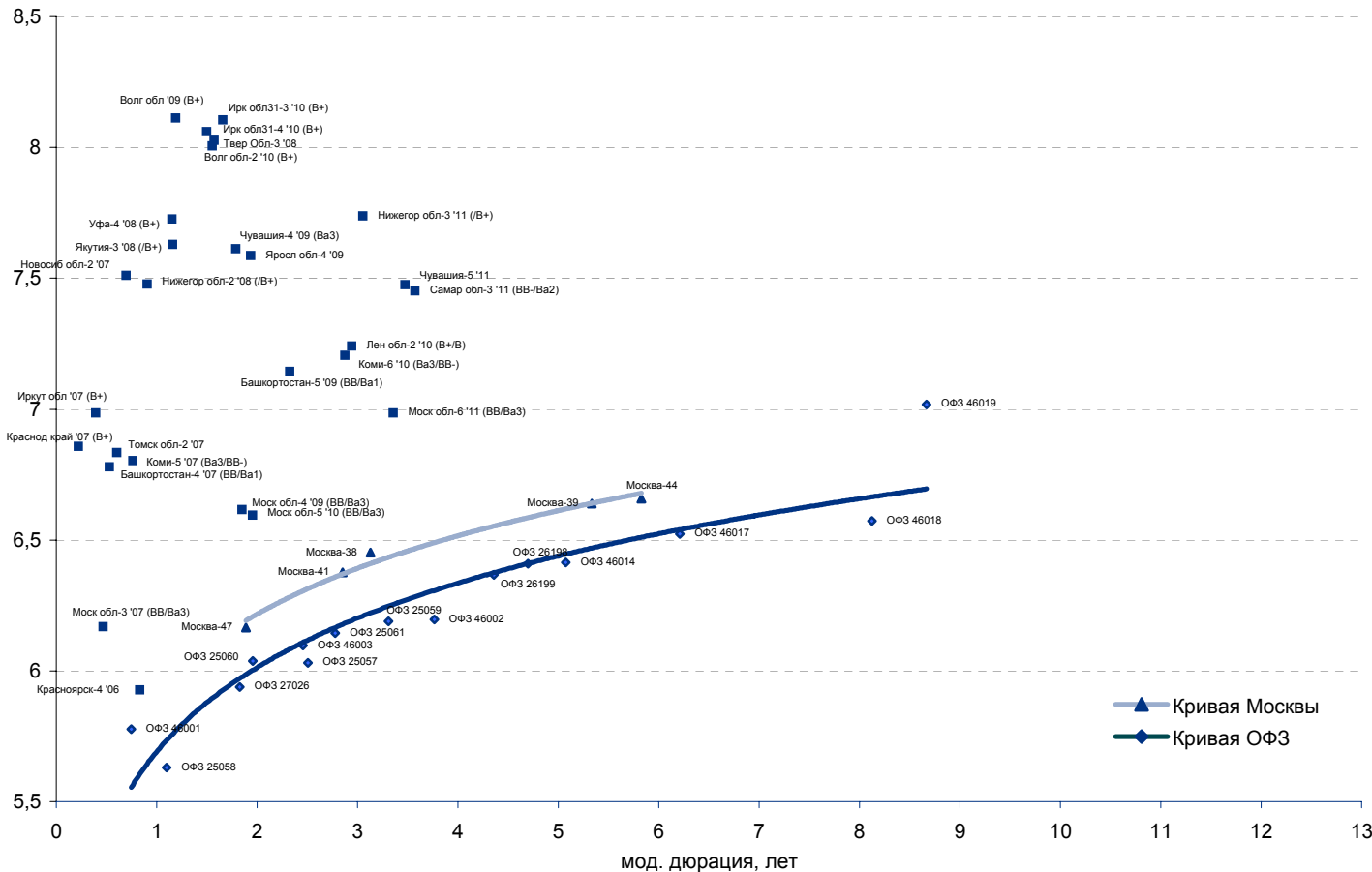
Выпуск	Объем, тыс. ед.	Купон	Дата погашения	Дата след. Купона	Цена закрытия	Изменение, %	Доходность, %		Спрэд к индикатору, б.п.	Мод. дюрация
							погашения	текущая		
<b>СУВЕРЕННЫЕ ОБЛИГАЦИИ</b>										
Россия '07	\$ 2 400 000	10,00	26.06.2007	26.06.2007	101,59	0,00	5,18	9,84	10,9	0,34
Россия '10	\$ 2 767 442	8,25	31.03.2010	31.03.2007	104,23	0,00	5,41	7,92	63,9	2,64
Россия '18	\$ 3 466 671	11,00	24.07.2018	24.07.2007	144,40	0,00	5,67	7,62	89,7	7,32
Россия '28	\$ 2 500 000	12,75	24.06.2028	24.06.2007	181,88	0,00	5,93	7,01	106,2	10,32
Россия '30	\$ 20 310 388	5,00	31.03.2030	31.03.2007	113,05	-0,04	5,69	4,42	99,5	7,02
Минфин V	\$ 2 837 000	3,00	14.05.2008	14.05.2007	96,73	0,00	5,83	3,10	76,2	1,13
Минфин VII	\$ 1 750 000	3,00	14.05.2011	14.05.2007	90,72	0,10	5,52	3,31	86,8	3,72
Минфин VII	\$ 1 322 000	3,00	14.11.2007	14.05.2007	97,88	0,00	6,03	3,07	96,1	0,70
Agies '07	eur 2 000 000	6,92	25.10.2007	25.04.2007	102,14	-0,01	3,96	6,77		0,17
Agies '09	eur 1 000 000	7,75	25.10.2009	25.10.2007	108,82	-0,05	4,17	7,12	-59,9	2,37
Agies '14	\$ 2 435 500	9,60	25.10.2014	25.04.2007	127,63	-0,03	5,19	7,52	49,1	5,58
<b>МУНИЦИПАЛЬНЫЕ ОБЛИГАЦИИ</b>										
Москва '11	eur 374 000	6,45	12.10.2011	12.10.2007	107,09	0,04	4,70	6,02	-81,6 / 5,2	4,51
Москва '16	eur 407 000	5,06	20.10.2016	20.10.2007	99,01	-0,06	5,19	5,11	-47,3 / 49,7	7,35
<b>КОРПОРАТИВНЫЕ ОБЛИГАЦИИ</b>										
АЛРОСА '08	\$ 500 000	8,13	06.05.2008	06.05.2007	102,56	-0,01	5,88	7,92	61,6 / 93,3	1,11
АЛРОСА '14	\$ 500 000	8,88	17.11.2014	17.05.2007	115,43	-0,02	6,32	7,69	74,6 / 193,4	5,62
Альфа-Банк '15	\$ 225 000	8,63	09.12.2015	09.06.2007	100,96	-0,08	9,44	8,54	399,8 / 474,4	3,13
Банк Москвы '09	\$ 250 000	8,00	28.09.2009	28.03.2007	104,89	0,00	5,94	7,63	56,2 / 116,4	2,26
Банк Москвы '10	\$ 300 000	7,38	26.11.2010	26.05.2007	104,37	0,01	8,32	7,07	61,1 / 134,3	3,21
Банк Москвы '15	\$ 300 000	7,50	25.11.2015	25.05.2007	103,23	0,06	6,51	7,27	225,7 / 300,2	3,19
Банк Санкт-Петербург '09	\$ 125 000	9,50	25.11.2009	25.05.2007	101,27	0,00	8,96	9,38	354,8 / 418,7	2,33
ВБД '08	\$ 150 000	8,50	21.05.2008	21.05.2007	101,78	0,00	6,96	8,35	170,0 / 202,6	1,15
ВТБ '07	\$ 1 000 000	6,12	21.09.2007	21.03.2007	100,17	0,00	5,80	6,10	62,1 / 73,0	0,07
ВТБ '08	\$ 550 000	6,88	11.12.2008	11.06.2007	101,86	-0,01	5,76	6,75	45,0 / 90,1	1,66
ВТБ '11	\$ 450 000	7,50	12.10.2011	12.04.2007	106,55	-0,03	5,86	7,04	41,6 / 119,4	3,29
ВТБ '15	\$ 750 000	6,32	04.02.2015	04.08.2007	102,58	0,01	5,36	6,16	132,8 / 204,4	2,66
ВТБ '16	eur 500 000	4,25	15.02.2016	15.02.2008	97,76	-0,02	4,56	4,35	-90,2 / -13,7	3,56
ВТБ '35	\$ 1 000 000	6,25	30.06.2035	30.06.2007	101,79	-0,08	6,12	6,14	18,3 / 124,5	13,22
Вымпелком '09	\$ 450 000	10,00	16.06.2009	16.06.2007	107,99	0,00	6,23	9,26	87,9 / 143,6	2,03
Вымпелком '10	\$ 300 000	8,00	11.02.2010	11.08.2007	104,30	0,01	6,39	7,67	97,6 / 161,3	2,62
Вымпелком '11	\$ 300 000	8,38	22.10.2011	22.04.2007	107,43	-0,02	6,50	7,80	102,7 / 183,3	3,76
Вымпелком '16	\$ 600 000	8,25	22.10.2011	23.05.2007	107,45	0,10	7,13	7,68	146,8 / 243,8	6,40
Газпром '07	\$ 500 000	9,13	25.04.2007	25.04.2007	100,62	0,00	5,33	9,07	14,8 / 25,7	0,17
Газпром '09	\$ 700 000	10,50	21.10.2009	21.04.2007	112,19	-0,01	5,51	9,36	9,7 / 73,6	2,27
Газпром '10	eur 1 000 000	7,80	27.09.2010	27.09.2007	110,25	0,01	4,63	7,08	-78,5 / -14,7	3,06
Газпром '12	eur 1 000 000	4,56	09.12.2012	09.12.2007	98,02	-0,02	4,96	4,65	-57,8 / 21,9	4,92
Газпром '13	\$ 1 750 000	9,63	01.03.2013	01.03.2007	118,39	-0,05	5,95	8,13	53,6 / 129,6	4,51
Gazstream '13	\$ 646 500	5,63	22.07.2013	22.07.2007	99,57	-0,02	5,70	5,65	14,9 / 105,4	5,29
Газпром '15	eur 1 000 000	5,88	01.06.2015	01.06.2007	104,36	-0,02	5,21	5,63	-39,8 / 51,3	6,23
Газпром '16	\$ 1 350 000	6,21	22.11.2016	22.05.2007	100,02	0,03	6,21	5,43	100,2 / 151,2	7,12
Газпром '17	eur 500 000	5,14	22.03.2017	22.03.2007	98,41	-0,03	5,35	5,22	-32,0 / 57,6	7,58
Газпром '20	\$ 1 250 000	7,20	01.02.2020	01.08.2007	105,22	-0,03	6,60	6,84	93,0 / 189,9	3,73
Газпром '34	\$ 1 200 000	8,63	28.04.2034	28.04.2007	127,65	-0,03	6,45	6,76	52,0 / 175,7	11,85
Газпромбанк '08	\$ 1 050 000	7,25	30.10.2008	30.04.2007	102,16	-0,02	5,88	7,10	57,7 / 100,1	1,54
Газпромбанк '15	\$ 1 000 000	6,50	23.09.2015	23.03.2007	99,86	-0,04	6,52	6,51	91,4 / 98,6	6,33
Евраз '09	\$ 300 000	10,88	03.08.2009	03.08.2007	109,84	-0,03	6,45	9,90	109,2 / 167,7	2,14
Евраз '15	\$ 750 000	8,25	10.11.2015	10.05.2007	103,24	-0,01	7,73	7,99	212,3 / 303,4	6,05
Казаньоргсинтез '11	\$ 200 000	9,25	30.10.2011	30.04.2007	101,36	-0,06	8,88	9,13	347,3 / 423,3	3,65
МБПП '08	\$ 150 000	8,63	03.03.2008	03.03.2007	101,02	0,01	7,57	8,54	232,7 / 260,2	0,93
Мегафон '09	\$ 375 000	8,00	10.12.2009	10.06.2007	104,19	-0,02	6,34	7,68	94,5 / 160,8	2,45
ММК '08	\$ 300 000	8,00	21.10.2008	21.04.2007	102,50	-0,01	6,38	7,81	108,4 / 150,1	1,50
МТС '08	\$ 400 000	9,75	30.01.2008	30.07.2007	103,42	0,01	5,94	9,43	75,4 / 116,5	0,89
МТС '10	\$ 400 000	8,38	14.10.2010	14.04.2007	105,98	0,01	6,50	7,90	104,8 / 172,8	3,04
МТС '12	\$ 400 000	8,00	28.01.2012	28.07.2007	105,78	0,00	6,61	7,56	111,9 / 195,3	4,04
НИКОйл '07	\$ 150 000	9,00	19.03.2007	19.03.2007	100,19	0,00	6,13	8,98	95,3 / 106,2	0,07
НКНХ '15	\$ 200 000	8,50	22.12.2015	22.06.2007	101,24	-0,03	8,30	8,40	269,8 / 359,9	6,06
Норникель '09	\$ 500 000	7,13	30.09.2009	30.03.2007	102,94	-0,02	5,89	6,92	51,0 / 111,5	2,29
Промстройбанк '08	\$ 300 000	6,88	29.07.2008	29.07.2007	101,15	-0,06	6,02	6,80	74,1 / 125,1	1,34
Промстройбанк '15	\$ 400 000	6,20	29.09.2015	29.03.2007	100,45	0,01	6,06	6,17	62,1 / 98,5	3,12
РБР '08	\$ 170 000	6,50	11.08.2008	11.08.2007	100,82	-0,01	5,91	6,45	62,1 / 113,5	1,38
Ренессанс '09	\$ 250 000	8,75	17.11.2009	17.05.2007	101,19	-0,03	8,25	8,65	283,5 / 347,4	2,34
Росбанк '09	\$ 300 000	9,75	24.09.2009	24.03.2007	104,11	-0,02	7,97	9,36	256,2 / 310,9	1,57
Россельхозбанк '10	\$ 350 000	6,88	29.11.2010	29.05.2007	102,99	-0,02	5,97	6,68	56,2 / 120,1	3,24
Россельхозбанк '13	\$ 700 000	7,18	16.05.2013	16.05.2007	105,05	-0,02	6,18	6,83	74,5 / 153,2	4,92
Россельхозбанк '16	\$ 500 000	6,97	21.09.2016	21.03.2007	102,30	0,01	6,38	6,81	189,4 / 263,6	3,77
РусСтандарт '07	\$ 300 000	8,75	14.04.2007	14.04.2007	100,26	0,01	6,68	8,73	116,3 / 203,1	0,14
РусСтандарт '08	\$ 300 000	8,13	21.04.2008	21.04.2007	100,84	0,02	7,35	8,06	209,0 / 239,7	1,07
РусСтандарт '15	\$ 200 000	8,88	16.12.2015	16.06.2007	99,23	0,07	9,70	8,94	426,3 / 500,4	3,12
Сбербанк '13	\$ 500 000	6,48	15.05.2013	15.05.2007	103,12	-0,01	5,87	6,28	33,3 / 122,2	5,01
Сбербанк '15	\$ 1 000 000	6,23	11.02.2015	11.08.2007	101,37	0,03	5,72	6,15	30,8 / 102,5	2,67
Северсталь '09	\$ 325 000	8,63	24.02.2009	24.02.2007	103,99	-0,03	6,47	8,29	114,4 / 163,3	1,75
Северсталь '14	\$ 375 000	9,25	19.04.2014	19.04.2007	109,10	-0,14	7,58	8,48	203,0 / 288,0	5,13
Сибкадаембанк '08	\$ 175 000	9,75	19.05.2008	19.05.2007	102,79	-0,01	7,34	9,49	207,6 / 239,9	1,13
Сибкадаембанк '09	\$ 350 933	9,00	12.05.2009	12.05.2007	101,98	-0,01	8,00	8,82	258,5 / 322,4	1,94
Сибкадаембанк '11-1	\$ 130 000	12,00	30.12.2011	30.06.2007	110,11	-0,02	9,35	10,90	394,3 / 470,3	3,64
Сибкадаембанк '11-2	\$ 300 000	8,30	16.11.2011	16.11.2007	103,28	-0,02	7,44	8,04	202,6 / 278,6	3,75
Сибнефть '09	\$ 500 000	10,75	15.01.2009	15.07.2007	108,79	-0,06	5,78	9,88	59,4 / 70,3	1,70
Синек '15	\$ 250 000	7,70	03.08.2015	03.08.2007	102,56	-0,04	7,29	7,51	168,6 / 259,2	6,14
Система '08	\$ 350 000	10,25	14.04.2008	14.04.2007	104,32	-0,02	6,26	9,83	107,4 / 148,4	1,04
Система '11	\$ 350 000	8,88	28.01.2011	28.07.2007	105,96	-0,06	7,11	8,38	166,0 / 240,5	3,29
ТМК '09	\$ 300 000	8,50	29.09.2009	29.03.2007	103,88	0,03	6,84	8,18	147,0 / 207,0	2,24
ТНК '07	\$ 700 000	11,00	06.11.2007	06.05.2007	103,44	0,00	5,90	10,63	72,0 / 82,9	0,66
ТНК '11	\$ 500 000	6,88	18.07.2011	18.07.2007	103,08	0,02	6,06	6,67	54,6 / 141,4	3,75
ТНК '16	\$ 1 000 000	7,50	18.07.2016	18.07.20						



Рынок внешних долгов (по дюрации обязательств)



Рублевые муниципальные облигации

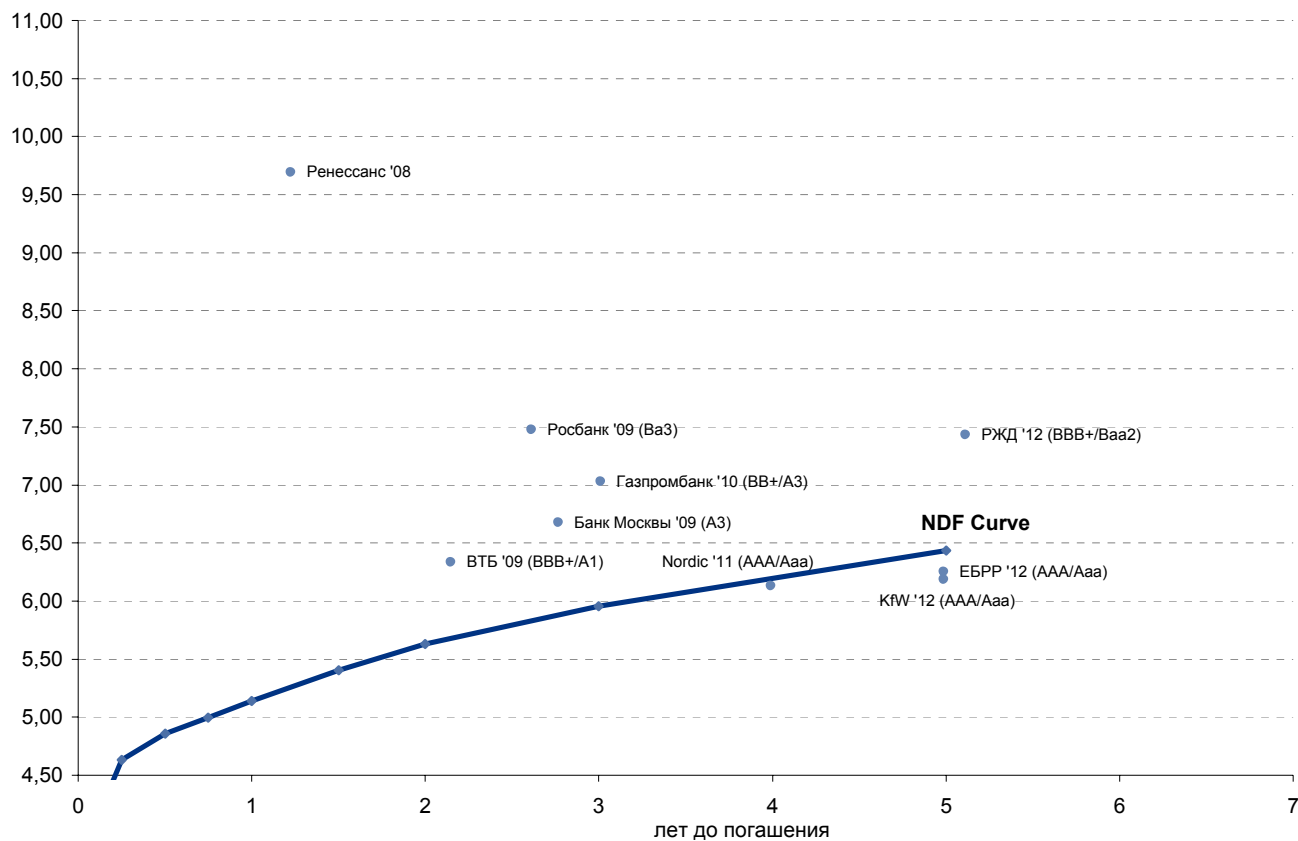




## Рынок еврооблигаций

Выпуск	Объем, млн руб.	Купон	Дата погашения	Дата след. Купона	Цена закрытия	Изменение	Доходность, %		Спрэд к NDF, б.п.	Мод. Дюрация	Рейтинг
							погашения	текущая			
<b>РУБЛЕВЫЕ ЕВРООБЛИГАЦИИ</b>											
Банк Москвы '09	5 000	7,25	25.11.2009	25.05.2007	101,40	0,20	6,68	7,15	79,6	2,41	A3
ВТБ '09	10 000	7,00	13.04.2009	13.04.2007	101,30	0,20	6,34	6,91	65,7	1,90	BBB+/A1
Газпромбанк '10	10 000	7,25	22.02.2010	22.08.2007	100,58	0,13	7,03	7,21	107,6	2,65	BB+/A3
ЕБРР '12	2 000	6,00	14.02.2012	14.02.2008	98,93	-0,04	6,26	6,06	-18,2	4,17	AAA/Aaa
KfW '12	2 000	6,00	14.02.2012	14.02.2008	99,21	0,01	6,19	6,05	-24,8	4,17	AAA/Aaa
Nordic '11	2 000	5,75	15.02.2011	15.02.2008	98,68	-0,04	6,13	5,83	-6,3	3,44	AAA/Aaa
РЖД '12	12 570	8,38	31.03.2012	31.03.2007	103,95	0,25	7,44	8,06	99,8	4,09	BBB+/Baa2
Ренессанс '08	2 660	10,50	12.05.2008	12.05.2007	100,88	0,64	9,69	10,41	443,4	1,08	B2/B-
Росбанк '09	7 000	8,00	30.09.2009	30.03.2007	101,20	0,20	7,48	7,91	164,6	2,23	Ba3

## Рынок рублевых еврооблигаций





## Бизнес-направление по операциям с долговыми инструментами

### Исполнительный директор, руководитель направления

Александр Пугач, apugach@uralsib.ru

#### Управление продаж

Сергей Шемардов, начальник управления, she\_sa@uralsib.ru

Елена Довгань, клиентский менеджер, dov\_en@uralsib.ru

Анна Карпова, клиентский менеджер, kar\_am@uralsib.ru

Дмитрий Кузнецов, клиентский менеджер, KuznetsovDE@uralsib.ru

Дмитрий Попов, клиентский менеджер, PopovDV@uralsib.ru

#### Управление торговли

Андрей Борисов, ст. трейдер, bor\_av@uralsib.ru

Вячеслав Чалов, трейдер, chalovVG@uralsib.ru

Константин Макаров, репо-трейдер, MakarovKV@uralsib.ru

#### Аналитика

Дудкин Дмитрий, начальник управления, DudkinDI@uralsib.ru

Кити Панцхава, аналитик, PantskhavaKS@uralsib.ru

Надежда Мырсыкова, аналитик, mur\_nv@uralsib.ru

## Бизнес-блок по рынкам долгового капитала

### Руководитель бизнес-блока

Дмитрий Шкловский, ShklovskyDA@uralsib.ru

Гузель Тимошкина, начальник отдела, tim\_gg@uralsib.ru

Виктор Орехов, ст. аналитик, ore\_vv@uralsib.ru

Фарида Ахметова, вед. специалист, AkhmetovaFF@uralsib.ru

## Аналитическое управление

### Руководители управления

Константин Чернышев, che\_kb@uralsib.ru

#### Стратегия

Антон Табах, ст. аналитик, tabakhav@uralsib.ru

Наталья Майорова, аналитик, mai\_ng@uralsib.ru

#### Нефть и газ / Энергетика

Каюс Рапану, ст. аналитик, rap\_ca@uralsib.ru

Алексей Кормщикова, аналитик, kor\_an@uralsib.ru

Матвей Тайц, аналитик, tai\_ma@uralsib.ru

Павел Попиков, аналитик, PopikovPN@uralsib.ru

#### Металлургия/Машиностроение

Кирилл Чуйко, аналитик, chu\_ks@uralsib.ru

Дмитрий Смолин, аналитик, smolindv@uralsib.ru

#### Телекоммуникации

Константин Чернышев, руководитель управления, che\_kb@uralsib.ru

Константин Белов, аналитик, belovka@uralsib.ru

#### Банки

Владимир Тихомиров, ст. экономист, tih\_vl@uralsib.ru

#### Потребительский сектор/Розничная торговля/Транспорт

Андрей Никитин, аналитик, Nikitin\_AI@uralsib.ru

Дмитрий Запорожский, аналитик, Zaporozhskydi@uralsib.ru

#### Экономика России

Владимир Тихомиров, ст. экономист, tih\_vi@uralsib.ru

#### Редактирование/Полиграфия/Перевод

Марк Брэдфорд, ст. редактор (англ. яз.), bra\_ms@uralsib.ru

Джон Уолш, редактор (англ. яз.), walshj@uralsib.ru

Юлия Прокопенко, ст. редактор, pro\_ja@uralsib.ru

Андрей Пятигорский, ст. редактор, pya\_ae@uralsib.ru

Юлия Крючкова, переводчик/редактор, kru\_jo@uralsib.ru

Ольга Симкина, переводчик/редактор, sim\_oa@uralsib.ru

#### Интернет / Базы данных

Андрей Богданович, специалист, BogdanovicAS@uralsib.ru

Настоящий бюллетень предназначен исключительно для информационных целей. Ни при каких обстоятельствах этот бюллетень не должен использоваться или рассматриваться как oferta или предложение делать ofertas. Несмотря на то, что данный материал был подготовлен с максимальной тщательностью, УРАЛСИБ не дает никаких прямых или косвенных заверений или гарантий в отношении достоверности и полноты включенной в бюллетень информации. Ни УРАЛСИБ, ни агенты компании или аффилированные лица не несут никакой ответственности за любые прямые или косвенные убытки от использования настоящего бюллетеня или содержащейся в нем информации. Все права на бюллетень принадлежат ООО «УРАЛСИБ Кэпитал», и содержащаяся в нем информация не может воспроизводиться или распространяться без предварительного письменного разрешения. © УРАЛСИБ 2006