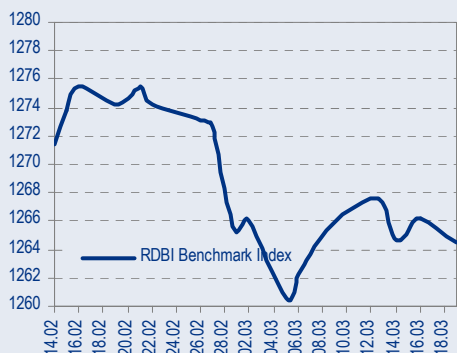
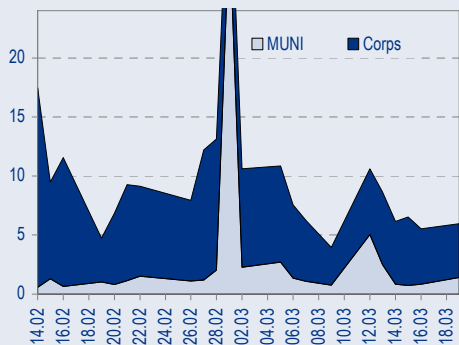




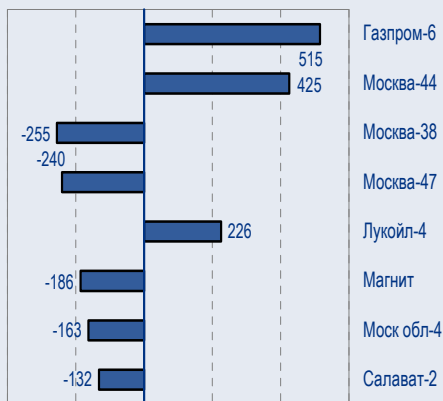
BENCHMARK INDEX КОРПОРАТИВНЫХ ОБЛИГАЦИЙ



ОБОРОТЫ ВТОРИЧНОГО РЫНКА КОРПОРАТИВНЫЕ И МУНИЦИПАЛЬНЫЕ ОБЛИГАЦИИ (БИРЖА И РПС, МЛРД РУБ.)



ЛИДЕРЫ ТОРГОВЫХ ОБОРОТОВ БИРЖА И РПС, МЛН РУБ. (СО ЗНАКОМ ИЗМЕНЕНИЯ ЦЕНЫ)



МАКРОСТАТИСТИКА

	20.03.2007	Пред. день
Остатки на корсчетах ЦБ, млрд руб.	605,9	615,0
Обменный курс ЦБ РФ, руб.	26,04	26,05
Обменный курс USD/EUR	1,3300	1,3305
Цена на нефть URALS, \$/барр.	57,65	56,90
Резервы ЦБ РФ, млрд \$ *	315,3	4,2
МВБОР, %	5,6	5,5
Ставки overnight (оценка ФК Уралсиб)		
Банки первого круга, %	5,3-5,5	5,0-5,5
Банки второго круга, %	5,5-6,0	5,5-5,8
Банки третьего круга, %	6,0-6,5	5,8-6,0

*Предыдущая неделя

РЫНОК ЕВРООБЛИГАЦИЙ СЕГОДНЯ

- **Treasuries** двигаются в боковом тренде
- **Новый стратегический альянс ТМК и Роснефти**
- **Долгосрочная цель в ЕвроХиме '12 – 7,35%**

ТАКЖЕ В НОМЕРЕ

ЭКОНОМИКА

Суверенный долг России в 2006 г. снизился на 32%

По информации Минфина, на 1 января 2007 г. внешний долг России составил 52 млрд долл., или 39,5 млрд евро. В евро долг не изменился с 1 октября 2006 г., однако в результате ослабления американской валюты, отмеченного в IV квартале 2006 г., в долларовом выражении долг даже вырос с 50,1 млрд долл. на 1 октября 2006 г. Львиную долю долга (61,3%) составляют еврооблигации, остальное распределено между государственным долгом международным организациям, двусторонним и коммерческим долгом. После выплаты основной части российского долга Парижскому клубу (в августе 2006 г.) долг клубу снизился с 25,2 млрд долл. по состоянию на 1 января 2006 г. до 3,1 млрд долл. в начале текущего года..... [стр.3](#)

ТНК-ВР

Возможно изменение структуры собственности

..... [стр.3](#)

МАГНИТ

Высокая выручка за два месяца 2007 г. – многообещающее начало

Выручка Магнита в феврале 2007 г. свидетельствует о способности компании реализовывать свои масштабные планы органического роста. Кроме того, выручка компании за два месяца 2007 г. составила 63,7% от выручки компании за I квартал 2006 г., на долю которой, в свою очередь, пришлось 19,7% от совокупной выручки Магнита за 2006 г. Если мы применим те же пропорции к 2007 г. (при условии, что влияние сезонных факторов в нынешнем году останется прежним), то получается, что Магнит может превзойти наш прогноз выручки на 2007 г., составляющий 3,49 млрд долл., по меньшей мере на 13%..... [стр.5](#)

МТС, Вымпелком

Сезонное ослабление будет менее серьезным, чем год назад

Прогноз результатов по GAAP за IV квартал 2006 г.

..... [стр.4](#)

СТАТИСТИКА..... [стр.1](#)

Новости

- ✦ Министр экономического развития Герман Греф сообщил о том, что в период с 1 по 12 марта потребительские цены выросли на 0,3%. [Интерфакс]
- ✦ S&P повысило кредитные рейтинги компании «Ренессанс Капитал» до «BB-/B» и вывело их из списка CreditWatch; прогноз — «Стабильный». [Cbonds]
- ✦ Дальсвязь оспорила требования налоговиков за 2003-2005 гг на сумму 909,04 млн руб и Арбитраж Москвы суд наложил временный запрет на списание средств со счетов компании. [Ведомости]
- ✦ По словам главы Eni, итальянская компания не планирует становиться прямым акционером Газпрома, но будет участвовать в аукционе по продаже активов ЮКОСа. [Интерфакс]
- ✦ Газпромбанку грозит штраф от 100 до 500 тыс. руб. за приобретение его 100%-ой дочкой ООО «Статус» контрольного пакета Сибнефтегаза. [Ведомости]
- ✦ Техносила разместит кредитные ноты на 100 млн долл. [Cbonds]
- ✦ МДМ-Банк привлек кредит на сумму 100 миллионов долларов США от Международной Финансовой Корпорации. [Cbonds]
- ✦ Тюменьэнерго в начале апреля 2007г. разместит облигации на 2,7 млрд руб. [Cbonds]



Рынок еврооблигаций

КОММЕНТАРИИ ПО РЫНКУ

Суверенные еврооблигации

В преддверии завтрашнего заседания FOMC казначейские облигации вчера двигались в боковом тренде, чему способствовало также и затишье, наступившее на мировых рынках. Так, доходность 10-летних Treasuries выросла на 2 бп. до 4,57%, но торговые объемы были относительно небольшими. В то же время повысился интерес к инструментам Emerging Markets, котировки которых вчера шли вверх. В итоге спред EMBI+ сузился на 4 бп.

Российские суверенные облигации также несколько поднялись в цене. Котировки России '30 вновь вернулись к уровню 113,5%, на котором находились в четверг. Таким образом, спред бумаги к US10Y уменьшился до 108 бп. Следует, однако, отметить, что, в отличие от котировок на развивающихся рынках, российские обязательства оказались в целом чрезвычайно устойчивыми к нестабильности на мировых рынках. Кризис ипотечного рынка США, резкое падение китайского фондового индекса, а также существенное укрепление японской йены не смогли вывести котировки российского бенчмарка из достаточно узкого диапазона 113,3-113,5%, в то время как спред по индексу EMBI+ расширился более чем на 20 бп.

Корпоративный сектор

Вчерашний день не принес перемен на российском рынке еврооблигаций. Активность торгов так и осталась минимальной. Вместе с тем были отмечены покупки в Газпроме '34 (6.36%) – бумаге, которая, по сути, отличается от России 30 только меньшей ликвидностью. По итогам дня котировки российских обязательств выросли примерно на 40 бп.

Из заметных новостей отметим сообщение о создании очередного альянса – на этот раз ТМК и Роснефти. Срок действия соглашения – 3 года. Сотрудничество с крупнейшей сырьевой компанией, которое обеспечит спрос на трубы на годы вперед, ещё раз подтверждает сильные рыночные позиции ТМК. Последние несколько месяцев выпуск ТМК '09 торгуется около уровня 6,95%, т.е. со спредом около 40 бп. к кривой Северстали, что объясняется более высокими рейтингами последней (BB-/Ba3/BB- против B+/B1 у ТМК). Исходя из этого, мы не видим значительного потенциала роста бумаги, хотя, с фундаментальной точки зрения, ничто не мешает ей торговаться с доходностью на 10 бп. ниже.

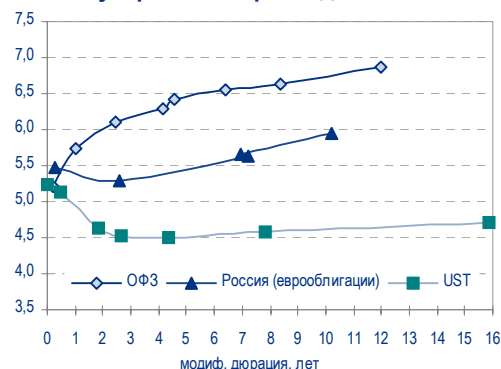
Сегодня мы не ожидаем на рынке заметных перемен. До завтра, когда состоится очередное заседание FOMC по вопросу изменения процентной ставки, инвесторы, как нам представляется, займут выжидательную позицию. Таким образом, котировки будут оставаться стабильными.

Рекомендации:

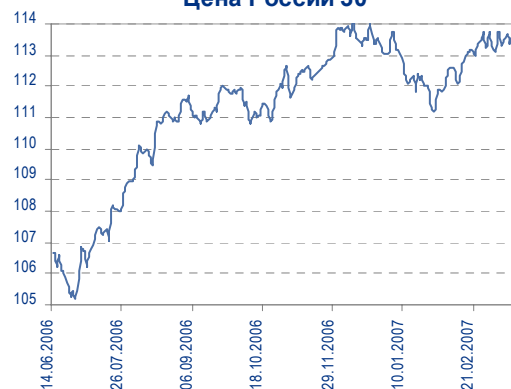
- ЕвроХим '12 – цель 7,35%
- Система '11 – цель 7,10%
- Петрокоммерц '09-2 – цель 8,25%
- Вымпелком '16 – цель 7,00%
- ТНК '16 – цель – 6,35%
- Казаньоргсинтез '11 – цель 8,60%
- Северсталь '14 – цель 7,40%
- НКНХ '15 – цель 8,25%
- Росбанк '09 – покупать недооцененный выпуск качественного эмитента

Вывод: Несмотря на высокую текущую волатильность и некоторое падение, мы не ожидаем значительного итогового изменения котировок корпоративных еврооблигаций. Вместе с тем мы формируем позитивный взгляд на бонды со «средней» и «длинной» дюрацией. Ввиду снижения

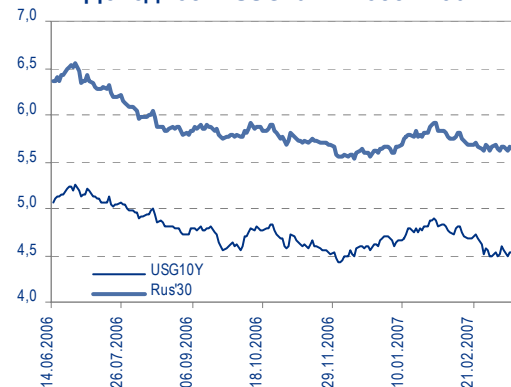
Доходность Treasuries, ОФЗ и суверенных евробондов России



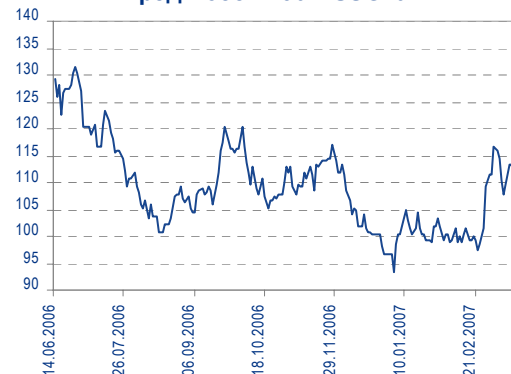
Цена России'30



Доходность USG10Y и России'30



Спред России'30 к USG10Y





чистого долга РФ и отсутствия первичного предложения в суверенных бондах в течение года возможно снижение их доходности, а также доходности бумаг квазигосударственных компаний. Наша среднесрочная цель по спреду к казначейским облигациям – 90 бп.

Надежда Мырсыкова, myr_nv@uralsib.ru

Экономика

Суверенный долг России в 2006 г. снизился на 32%

Государственный внешний долг сократился до 52 млрд долл. На 1 января 2007 г. внешний долг российского правительства составил 52 млрд долл., тогда как годом ранее он достигал 76,5 млрд долл., сообщило в понедельник Министерство финансов. Несмотря на то что в снижении долга нет никакой интриги, оно еще раз подчеркивает успех, которого добилось российское правительство в данном направлении за последние несколько лет.

Доля Парижского клуба в российском долге снизилась с 33% до 6%. По информации Минфина, на 1 января 2007 г. внешний долг России составил 52 млрд долл., или 39,5 млрд евро. В евро долг не изменился с 1 октября 2006 г., однако в результате ослабления американской валюты, отмеченного в IV квартале 2006 г., в долларовом выражении долг даже вырос с 50,1 млрд долл. на 1 октября 2006 г. Львиную долю долга (61,3%) составляют еврооблигации, остальное распределено между государственным долгом международным организациям, двусторонним и коммерческим долгом. После выплаты основной части российского долга Парижскому клубу (в августе 2006 г.) долг клубу снизился с 25,2 млрд долл. по состоянию на 1 января 2006 г. до 3,1 млрд долл. в начале текущего года.

Отношение внешнего долга к ВВП, по оценкам, должно сократиться до менее 4%. В будущем мы не ожидаем такого же масштабного погашения долга, как прошлогодние выплаты России Парижскому клубу кредиторов. Это значит, что уровень государственного внешнего долга будет составлять порядка 40–50 млрд долл. в ближайшие несколько лет. Однако по мере роста российского ВВП, отношение долг/ВВП будет снижаться: на 1 января 2006 г. показатель составлял 10%, годом позже – уже 5,3%, а к концу текущего года он, по нашим оценкам, снизится до 3,9%.

Владимир Тухомиров, tih_vi@uralsib.ru

ТНК-ВР

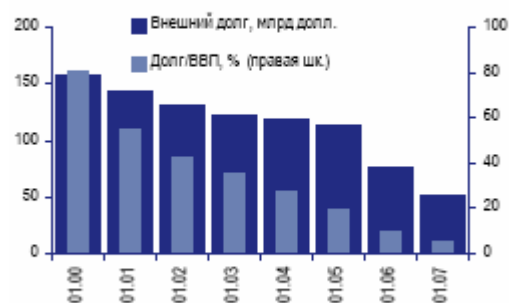
Возможно изменение структуры собственности

Альфа и Access/Renova могут продать свою долю в ТНК-ВР. ВР предупредила инвесторов о том, что ей, возможно, придется разделить контроль над ТНК-ВР с российской государственной энергетической компанией, сообщает Guardian. Это заявление стало ответом на появление на рынке слухов о том, что российские партнеры ВР, Альфа и Access/Renova, могут продать свою долю в ТНК-ВР Роснефти или Газпрому.

Доля в ТНК-ВР. По данным СМИ, структура собственности ТНК-ВР может измениться после того, как закончится период запрета на продажу акций (период, в течение которого партнеры согласились на продавать свои доли третьему лицу). Этот период истекает в декабре 2007 г. Сейчас ВР и Access/Renova владеют по 50% акций ТНК-ВР.

Каюс Рапану, rap_ca@uralsib.ru
Алексей Кормицкое, kor_an@uralsib.ru
Евгения Дышлюк, dyshlyukEM@uralsib.ru

Внутренний прогресс Основные индикаторы внешнего государственного долга



Источники: Минфин, Росстат, оценка УРАЛСИБа


МТС, Вымпелком
Сезонное ослабление будет менее серьезным, чем год назад
Прогноз результатов по GAAP за IV квартал 2006 г.

Сезонные факторы негативно отразятся на выручке и рентабельности... МТС должна опубликовать финансовые результаты за IV квартал 2006 г. и весь 2006 г. по GAAP 21 марта, а Вымпелком – чуть позже, точная дата пока неизвестна. Учитывая, что IV квартал традиционно слабее III квартала – это обусловлено снижением мобильного трафика и сокращением выручки от роуминга, – мы ожидаем снижения выручки МТС на 2% относительно III квартала до 1,8 млрд долл., а также сокращения EBITDA на 5,6% до 909 млн долл., то есть норма EBITDA должна составить 52%. Чистая прибыль компании, по нашим прогнозам, сократится на 38% до 301 млн долл. Что касается Вымпелкома, то его выручка, как мы ожидаем, вырастет на 1,6% относительно III квартала и составит 1,4 млрд долл. Показатель EBITDA должен снизиться на 3,7% до 691 млн долл., а чистая прибыль – на 6,4% до 251 млн долл.

...однако долгосрочные перспективы компаний остаются сильными. По нашим прогнозам, снижение сопоставимых (like-for-like) показателей прибыли и рентабельности в IV квартале 2006 г. относительно предыдущего и у МТС, и у Вымпелкома будет менее существенным, чем в IV квартале 2005 г. Дело в том, что мы ждем гораздо меньшего снижения ARPU: компании начали переходить на рублевые тарифы, и укрепление курса рубля должно позитивно повлиять на их показатели. Отсутствие агрессивных маркетинговых мероприятий в IV квартале 2006 г. также должно в дальнейшем поддерживать ARPU и рентабельность компаний. Хотя для абонентов меры, принимаемые компаниями, в действительности означают лишь повышение тарифа, они едва ли откажутся от использования мобильной связи, и это подкрепляет наш оптимизм в отношении дальнейших перспектив роста прибылей сотовых компаний.

Ожидается лучшая квартальная динамика, чем в 2005 г.

Отчет о прибылях и убытках МТС по US GAAP, млн долл.

	III кв. 05	IV кв. 05	Изм. за кв., %	2005	III кв. 06	IV кв. 06П	Изм. за кв., %	Изм. за год, %	2006П	Изм. за год, %
Выручка	1385	1332	(3,8)	5011	1798	1760	(2,1)	32	6338	26
EBITDA	738	613	(16,9)	2539	963	909	(5,6)	48	3201	26
Норма EBITDA, %	53	46	(7,3)	51	54	52	(1,9)	5,6	51	(0,2)
Чистая прибыль	347	243	(30,1)	1126	486	301	(38)	24	1266	12
Норма чистой прибыли, %	25	18	(6,8)	22	27	17	(9,9)	(1,1)	20	(2,5)
Сопоставимая чистая прибыль*	347	243	(30,1)	1126	486	451	(7,3)	86	1416	26
Норма сопоставимой чистой прибыли*, %	25	18	(6,8)	22	27	26	(1,4)	7,4	22	(0,1)
ARPU в России, долл.	8,9	7,3	(18,0)	8,8	8,6	8,3	(3,5)	14	7,9	(10,2)
ARPU на Украине, долл.	11	9	(15,7)	9,5	8,7	7,6	(13)	(16)	7,9	(16,8)
Абоненты в России**, млн	39	44	13,7	44	50	51	2,4	16	51	16
Абоненты на Украине**, млн	11	13	21,6	13	17	20	18	51	20	51

Источники: МТС, оценка УРАЛСИБа

 *Без учета списания убытков от инвестиций в BiTei
 **На конец отчетного периода


Ожидается впечатляющий рост показателей относительно 2005 г.

Финансовые результаты Вымпелкома по GAAP за IV квартал 2006 г., млн долл.

	III кв. 05	IV кв. 05	Изм. за кв., %	2005	III кв. 06	IV кв. 06П	Изм. за кв., %	Изм. за год, %	2006П	Изм. за год, %
Выручка	890	910	2,2	3211	1359	1381	1,6	52	4798	49
ЕБИТДА	450	420	(5,7)	1571	718	691	(3,7)	65	2453	56
Норма ЕБИТДА, %	51	46	(4,5)	49	53	50	(2,8)	3,9	51	2,2
Чистая прибыль	195	152	(22,1)	615	268	251	(6,4)	65	865	41
Норма чистой прибыли, %	22	17	(5,2)	19	20	18	(1,6)	1,5	18	(1,1)
ARPU в России, долл.	7,8	7,1	(9,0)	7,5	8,7	8,3	(4,6)	17	8,0	6,7
Абонентская база в России*, млн	38	43	12,2	43	48	48	0,8	12	48	5,0

*На конец отчетного периода

Источники: Вымпелком, оценка УРАЛСИБа

Наши прогнозы близки к консенсусу

Прогноз результатов МТС за IV кв. 2006 г. по US GAAP

	IV кв. 06П		Разн., %
	УРАЛСИБ	Конс.	
Выручка	1 760	1 775	(0,9)
ЕБИТДА	909	907	0,2
Норма ЕБИТДА, %	51,7	51,1	0,6
Чистая прибыль	301	317	(5,0)
Норма чистой прибыли, %	17,1	17,9	(0,7)
ARPU, Россия, долл.	8,3	8,3	0,0
ARPU, Украина, долл.	7,6	7,6	0,0

Источники: Reuters, оценка УРАЛСИБа

Константин Чернышев, che_kb@uralsib.ru
 Константин Белов, BelovKA@uralsib.ru

Магнит
Высокая выручка за два месяца 2007 г. – многообещающее начало

Выручка в феврале 2007 г. выросла на 58% относительно февраля 2006 г. Магнит сегодня опубликовал некоторые показатели своей деятельности за февраль 2007 г.: выручка компании достигла 251,2 млн долл., то есть увеличилась относительно февраля 2006 г. на 58%. Общее количество магазинов компании составило 1 908.

Все по плану. Выручка Магнита в феврале 2007 г. свидетельствует о способности компании реализовывать свои масштабные планы органического роста. Кроме того, выручка компании за два месяца 2007 г. составила 63,7% от выручки компании за I квартал 2006 г., на долю которой, в свою очередь, пришлось 19,7% от совокупной выручки Магнита за 2006 г. Если мы применим те же пропорции к 2007 г. (при условии, что влияние сезонных факторов в нынешнем году останется прежним), то получается, что Магнит может превзойти наш прогноз выручки на 2007 г., составляющий 3,49 млрд долл., по меньшей мере на 13%.

Андрей Никитин, NikitinaI@uralsib.ru



Рынок рублевых облигаций

Выпуск	Объем, млн. руб.	Купон, %	Дата			Месяцев до		Цена	Изм.	Торговый объем, руб.	Котировки		Доходность, %				Дюр, лет	Рейтинг S/M/F	Сектор				
			купона	оферты	погаш	офрт	погаш				покупка	продажа	офрт.	погаш.	HPR	текущ.							
КОРПОРАТИВНЫЕ ОБЛИГАЦИИ (продолжение)																							
ОГО-2	1 200	12,95	27.авг.07	31.авг.07	25.фев.09	5,5	23,6	99,35	+0,05	2 447 022	99,26	99,40	15,31	13,82	14,69	13,03	0,39		с/х				
ОМЗ-4	900				26.фев.09		23,7					88,00							CCC+	машиностр.			
ОМЗ-5	1 500	8,80	04.сен.07	03.сен.09	30.авг.11	30,0	54,2				100,80	101,18							CCC+	производство			
ОМК	3 000	9,20	07.июн.07		12.июн.08		15,0	101,68	+0,02	40 085 566	101,60			7,88		9,05	1,11			потреб. тов.			
ОСТ-2	1 000	12,90	10.май.07	10.май.07	08.май.08	1,7	13,9			952	95,35	97,00								потреб. тов.			
ОтчЛек-2	1 000	10,25	21.авг.07	21.авг.07	17.фев.09	5,2	23,4	99,88	+0,18	3 995 200	99,25	100,00	10,78		10,47	10,26	0,39			потреб. тов.			
Очаково-2	1 500	8,50	13.сен.07		11.сен.08		18,1													потреб. тов.			
Пава-2	1 000	12,50	15.май.07	09.май.08	21.окт.11	13,9	55,9													с/х			
Парнас-2	1 000	10,80	24.май.07	19.ноя.09	17.ноя.11	32,5	56,8	99,76	-0,06	1 197 120	99,75	99,90	11,36			10,83	2,12			потреб. тов.			
Патерсон	2 000	10,00	22.мар.07	19.июн.08	17.дек.09	15,3	33,5													торговля			
Перекресток	1 500	8,15	10.июл.07	10.июл.07	08.июл.08	3,8	15,9					100,37								финансы			
Петроком-2	3 000	8,50	30.авг.07		31.авг.09		29,9	99,98	-0,02	49 990 150	98,97	100,02		8,69		8,50	2,09		V+/Ba3	строительство			
ПИК-5	1 120	10,20	22.май.07	22.май.07	20.май.08	2,1	14,3				100,05	100,13								потреб. тов.			
ПИТ-2	1 500	1,00	26.мар.07		23.мар.09		24,5													финансы			
ПМЗ	1 200	9,90	24.апр.07	24.июл.07	21.июл.09	4,2	28,5	100,40	-0,09	5 020 000	100,35	100,50	8,99		8,59	9,86	0,32		/B-	машиностр.			
Пробизнесбанк-5	1 000	9,69	02.май.07		29.апр.09		25,7				98,60	99,30								финансы			
Промтрактор	1 500	9,75	05.июл.07	12.июл.07	03.июл.08	3,8	15,7	100,13	-0,09	55 064 750	100,05	100,20	8,92		8,64	9,74	0,29			машиностр.			
Промтрактор-2	3 000	10,75	24.апр.07	20.окт.09	18.окт.11	31,5	55,8			40 456 000	101,05	101,25								машиностр.			
Протек	5 000	8,90	09.май.07	04.ноя.09	02.ноя.11	32,0	56,3	99,50	+0,20	4 975 000	99,50		9,32			8,94	2,20			торговля			
Пятерочка	1 500	11,45	16.май.07		12.май.10		38,3				108,62	108,95								BB-/B1	торговля		
Пятерочка-2	3 000	9,30	19.июн.07		14.дек.10		45,5				102,95	103,15								BB-/B1	торговля		
Разгуляй-1	2 000	11,50	05.апр.07	16.апр.07	02.окт.08	0,9	18,8	99,88	-0,08	9 361 716	99,87	99,92	9,47	1,40	8,88	11,51	0,07				с/х		
Разгуляй-2	2 000	10,25	03.апр.07	15.апр.08	27.сен.11	13,1	55,1				97,90	100,09									с/х		
Ренессанс	2 000	10,45	04.сен.07	02.сен.08	02.мар.10	17,8	36,0														финансы		
РЖД-2	4 000	7,75	06.июн.07		05.дек.07		8,7													B2/B-	финансы		
РЖД-3	4 000	8,33	06.июн.07		02.дек.09		33,0					104,50								BBB+/Baa2/BBB+	транспорт		
РЖД-4	10 000	6,59	14.июн.07		14.июн.07		2,9				100,17	100,27								BBB+/Baa2/BBB+	транспорт		
РЖД-5	10 000	6,67	27.июл.07		23.янв.09	22,5	99,95	+0,02	9 997 998	99,90	99,97			6,81		6,67	1,66			BBB+/Baa2/BBB+	транспорт		
РЖД-6	10 000	7,35	16.май.07		10.ноя.10	44,4	101,27	-0,01	95 543 169	101,21	101,30			7,07		7,26	3,06			BBB+/Baa2/BBB+	транспорт		
РЖД-7	5 000	7,55	16.май.07		07.ноя.12	68,7	102,33	-0,02	20 470 986	102,25	102,40			7,17		7,38	4,40			BBB+/Baa2/BBB+	транспорт		
РКС	1 500	9,70	18.апр.07	17.окт.07	15.апр.09	7,1	25,3	100,85	-0,05	3 418 815	100,80	100,90	8,31		7,85	9,62	0,54				услуги		
Росбанк	3 000	7,89	16.авг.07		15.фев.09		23,3				100,42	100,59								V+/Ba3/B+	финансы		
Росинтер-2	400	10,00	04.апр.07		02.июл.08		15,7					99,70									услуги		
Росинтер-3	1 000	10,75	01.июн.07	30.май.08	26.ноя.10	14,6	44,9	99,70	-0,05	99 700	99,50	99,75	11,29			10,78	1,04				услуги		
Росконтракт	700	11,70	05.июн.07		04.сен.07		5,6	99,40	0,00	89 460	99,35	99,55		13,70	13,02	11,77	0,40				производство		
РСХБанк	3 000	7,20	06.июн.07		04.июн.08		14,8														Baa2/BBB+	финансы	
РСХБанк-2	7 000	7,85	23.май.07		16.фев.11		47,7	101,70	-0,20	15 263 000	101,65	101,75		7,55		7,72	3,18			Baa2/BBB+	финансы		
РСХБанк-3	10 000	7,34	23.авг.07	18.фев.10	09.фев.17	35,6	120,5													Baa2/BBB+	финансы		
РТК Лиз-4	2 250	8,80	10.апр.07		08.апр.08		12,9			27 629 250		100,60									Baa2/BBB+	финансы	
РТК-Лиз-5	2 250	8,80	16.авг.07	20.авг.07	12.авг.10	5,1	41,4					100,40									Baa2/BBB+	финансы	
РусАлФин-2	5 000	8,00	20.май.07		20.май.07		2,1	100,10	0,00	4 008	100,00	100,20		7,44	7,22	7,99	0,16				металлургия		
РусАлФин-3	6 000	7,20	21.мар.07		21.сен.08		18,4														металлургия		
РусНефть	7 000	9,25	15.июн.07	12.дек.08	10.дек.10	21,1	45,4			900	86,51	88,48									сырье		
РусСтанд-3	2 000	8,40	22.авг.07		22.авг.07		5,2				100,00	100,25									V+/Ba2	финансы	
РусСтанд-4	3 000	8,25	02.сен.07		03.мар.08		11,7	100,05	-0,20	20 270 125		100,15		8,35	8,16	8,25	0,87				V+/Ba2	финансы	
РусСтанд-5	5 000	8,50	13.сен.07	11.сен.08	09.сен.10	18,1	42,3	99,75		9 975			8,87			8,52	1,31				V+/Ba2	финансы	
РусСтанд-6	6 000	8,10	15.авг.07	23.авг.07	09.фев.11	5,2	47,4														V+/Ba2	финансы	
РусСтанд-7	5 000	8,50	27.мар.07	03.апр.08	20.сен.11	12,7	54,9														V+/Ba2	финансы	
РусТекстиль-2	1 000	12,75	06.сен.07		05.мар.09		23,9	98,11	-0,57	1 000 728	98,01	99,00		14,77		13,00	1,16					производство	
РусТекстиль-3	1 200	12,00	24.апр.07	01.ноя.07	20.окт.09	7,6	31,5	98,55	0,00	137 970	98,51	99,14	14,50		13,41	12,18	0,54					производство	
Русфинанс-1	1 500	7,65	05.июн.07		02.дек.08		20,8														BB	финансы	
Русфинанс-2	1 500	7,50	05.июн.07		02.дек.08		20,8														BB	финансы	
Русфинанс-4	4 000	7,74	17.авг.07		12.фев.10		35,4															финансы	
Русь-Банк-1	1 400	10,50	22.мар.07	22.мар.07	19.мар.09	0,1	24,4															финансы	
Русь-Банк-2	2 000	9,50	22.авг.07	22.авг.08	22.фев.10	17,4	35,7															финансы	
С-3Тел-2	1 500	7,50	04.апр.07		03.окт.07		6,6				100,03	100,20										BB-/B+	телеком
С-3Тел-3	1 500	9,25	31.май.07	28.фев.08	24.фев.11	11,5	47,9					102,00										BB-/B+	телеком
С-3Тел-4	2 000	8,10	14.июн.07		08.дек.11		57,5				101,20	101,40										BB-/B+	телеком
Салават-2	3 000	10,00	15.май.07		10.ноя.09		32,2	105,25	+0,05	132 006 596	105,20	105,30		7,91		9,50	2,23					химия	
СалаватСтекло	750	11,60	27.мар.07		25.мар.08		12,4	102,45	-0,05	13 091 000	102,30	102,60		9,23		11,32	0,91					производство	
СалаватСтекло-2	1 200	9,28	02.май.07	31.окт.07	28.окт.09	7,5	31,8					100,10	100,25									производство	
СалютЭн	3 000	9,80	2																				



Рынок рублевых облигаций

Выпуск	Объем, млн. руб.	Купон, %	Дата			Месяцев до		Цена	Изм.	Торговый объем, руб.	Котировки		Доходность, %				Дюр, лет	Рейтинг S/M/F	Сектор
			купона	оферты	погаш	офрт	погаш				покупка	продажа	офрт.	погаш.	НРР	текущ.			
КОРПОРАТИВНЫЕ ОБЛИГАЦИИ (продолжение)																			
Союз-1	1 000	9,25	26.апр.07		24.апр.08		13,4	101,52	-0,03	30 459	101,51	101,52		8,03		9,11	0,98	B-/B1	финансы
Союз-2	2 000	8,37	04.апр.07	05.окт.07	05.окт.09	6,7	31,0	99,97	+0,03	800 000	99,94	100,00	8,59	8,56	8,12	8,37	0,50	B-/B1	финансы
СС-Авто	1 500	8,00	26.июл.07		21.янв.10		34,6												автомобильный транспорт
Столич гастр	1 500	8,60	23.авг.07	21.авг.08	20.авг.09	17,4	29,5												услуги
Стройтрансгаз	3 000	9,60	27.июн.07		25.июн.08		15,5			141 915 289	101,90	102,00							строительство
СУ-155	1 500	10,50	30.мар.07		30.мар.07		0,4				100,04	100,15							строительство
СУ-155-3	3 000	10,30	22.авг.07	20.фев.08	16.фев.11	11,3	47,7												строительство
Талосто	1 000	10,00	07.сен.07	14.сен.07	06.мар.09	6,0	23,9				99,55	99,70							потреб. тов.
Таттелеком	600	11,75	06.май.07		06.май.07		1,6	100,53	-0,06	3 377 808		101,25	8,00	8,00	7,74	11,69	0,12		телекомы
Татфондбанк-3	1 500	10,00	22.май.07	20.ноя.07	19.май.09	8,2	26,4	100,85	-0,14	17 181 341	100,70	101,00	8,97		8,60	9,92	0,61	B3	финансы
Татэнергс	1 500	9,65	13.сен.07		13.мар.08		12,0	101,80	-0,12	10 180 000	101,75	101,90		7,87	7,68	9,48	0,89		энергетика
ТВЗ-3	1 000	9,25	22.июн.07	01.июл.08	18.июн.10	15,7	39,6				100,62	100,95							машиностр.
ТГК-6	2 000	7,40	29.май.07	26.фев.08	21.фев.12	11,5	60,0												энергетика
Терна-2	1 500	12,60	11.май.07	09.ноя.07	04.ноя.11	7,8	56,4				99,65	99,99							производство
ТехноИколь	1 500	10,00	16.май.07	14.май.08	11.ноя.09	14,1	32,3	100,21	-0,04	20 042 000	100,15	100,30	10,02			9,98	1,02		производство
Техносила	2 000	10,00	31.май.07	29.май.08	27.май.10	14,6	38,8	99,60	-0,06	498 992	99,50	99,80	10,08			10,04	1,06		торговля
ТМК-2	3 000	10,09	27.мар.07	27.мар.07	24.мар.09	0,3	24,5												производство
ТМК-3	5 000	7,95	21.авг.07	19.фев.08	15.фев.11	11,2	47,6	100,55	-0,03	41 225 501	100,45	100,65	7,45		7,27	7,91	0,85	B+	производство
ТООАП-1	2 000	12,00	14.июн.07	12.июн.08	10.дек.09	15,0	33,2	99,20	-0,05	3 974 000	99,05	99,35	13,08			12,10	1,05		услуги
Топ-Книга-2	1 500	10,51	14.июн.07	11.дек.08	09.дек.10	21,1	45,4	100,30	0,00	25 061 000	100,10	100,45	10,56			10,48	1,48		торговля
Трансаэрс	2 500	11,65	09.авг.07	09.авг.07	05.фев.09	4,8	23,0	100,00	+0,02	979 000	99,95	100,04	11,91		11,51	11,65	0,35		транспорт
Трансмаш	1 500	1,00	01.июн.07		01.дек.07		8,6												машиностр.
Трансмаш-2	4 000	8,60	16.авг.07	12.фев.09	10.фев.11	23,2	47,5												машиностр.
ТЧМ-2	1 000	9,75	02.июн.07		02.дек.07		8,6												металлургия
УВЗ	2 000	9,40	03.апр.07		30.сен.08		18,7				100,66	100,99							машиностр.
УВЗ-2	3 000	9,35	04.апр.07	03.окт.07	05.окт.10	6,6	43,2				100,35	100,99							машиностр.
Удмуртнефтьпр	1 500	9,50	01.июн.07		01.сен.08		17,7	100,97	-0,14	8 077 770			9,07			9,41	1,26		сырье
УЛЦ	1 000	11,50	25.апр.07	24.окт.07	28.окт.09	7,3	31,8			11 964 000	98,75	99,47							финансы
УМПО-2	4 000	9,50	21.июн.07	19.июн.08	17.дек.09	15,3	33,5				101,01	101,20							машиностр.
Уралэлектромедь	3 000	8,25	04.сен.07	02.мар.10	28.фев.12	36,0	60,2												металлургия
УРСА-2	1 500	10,00	15.июн.07	15.июн.07	12.дек.08	2,9	21,1												финансы
УРСА-3	3 000	9,60	07.июн.07		04.июн.09		26,9					101,50							B1/B
УРСА-5	3 000	10,05	24.апр.07		18.окт.11		55,8					101,74							B1/B
УРСА-6	1 500	10,25	26.апр.07	26.апр.07	24.апр.08	1,3	13,4	100,11	+0,01	5 005 700	99,95	100,12	9,42		9,05	10,24	0,10		B2
УрСИ-4	3 000	9,99	03.май.07		01.ноя.07		7,6	101,81	+0,07	24 365 527	101,76	101,85		7,07	6,71	9,81	0,58		BB-/B+
УрСИ-5	2 000	9,19	19.апр.07		17.апр.08		13,2												BB-/B+
УрСИ-6	2 000	8,20	24.май.07	20.ноя.08	17.ноя.11	20,4	56,8	100,84	-0,01	19 160 608	100,80	100,90	7,79			8,13	1,49		BB-/B+
УрСИ-7	3 000	8,40	20.мар.07	17.мар.09	13.мар.12	24,3	60,7												BB-/B+
Финансбанк	3 500	7,94	08.авг.07	06.авг.08	03.фев.10	16,9	35,1												Ba1
ФСК ЭЭС	5 000	8,80	19.июн.07		18.дек.07		9,1				101,90	102,05							BB+/Baa2(P)
ФСК ЭЭС-2	7 000	8,25	26.июн.07		22.июн.10		39,7	103,00	-0,05	32 028 880	102,95	103,08		7,33		8,01	2,73		BB+/Baa2(P)
ФСК ЭЭС-3	7 000	7,10	15.июн.07		12.дек.08		21,1	100,30	0,00	212 688	100,20	100,40		7,02		7,08	1,56		BB+/Baa2(P)
ФСК ЭЭС-4	6 000	7,30	12.апр.07		06.окт.11		55,4	100,05	0,00	50 001 001	100,00	100,10		7,42		7,30	3,68		BB+/Baa2(P)
ФСК ЭЭС-5	5 000	7,20	05.июн.07		01.дек.09		32,9	100,35	0,00	2 007 000	100,30	100,40		7,17		7,17	2,34		BB+/Baa2(P)
Хайленд Голд	750	12,75	04.апр.07		02.апр.08		12,7	100,50	+0,35	15 015	100,25	100,75		12,80		12,69	0,88		металлургия
ХКФ-2	3 000	8,50	15.май.07	15.май.07	11.май.10	1,9	38,3												B/Ba3
ХКФ-3	3 000	8,25	22.мар.07	22.мар.07	16.сен.10		0,1	42,6											B/Ba3
ХКФ-4	3 000	9,95	18.апр.07	18.окт.08	12.окт.11	19,3	55,6				100,30	100,50							B/Ba3
Центр-Инвест	1 500	10,00	11.май.07	10.ноя.07	11.ноя.09	7,9	32,3	100,08	+0,05	34 324 270	100,07	100,09	10,07		9,53	9,99	0,59		финансы
Центртел-4	5 623	13,80	20.авг.07		21.авг.09		29,5					113,95	114,06						B/B-
Центртел-5	3 000	8,09	04.сен.07	08.сен.08	30.авг.11	18,0	54,2	101,30	+0,51	28 350 000			7,27			7,99	1,33		B/B-
Черкизово	2 000	8,85	05.июн.07	02.дек.08	31.май.11	20,8	51,1	99,50	+0,15	41 781 805	99,40	100,00	9,37			8,89	1,49		потреб. тов.
ЧТПЗ	3 000	9,50	20.июн.07	18.июн.08	16.июн.10	15,2	39,5			71 680 000	102,25	102,40							производство
ЭйрЮнион	1 500	13,00	15.май.07	15.май.07	10.ноя.09	1,9	32,2	99,00	+0,02	574 226	98,95	99,05	21,02		19,36	13,13	0,13		транспорт
Экспобанк	1 000	10,75	27.мар.07	25.дек.07	29.дек.09	9,4	33,9												B3
ЭМАльянс	2 000	10,50	13.июл.07	13.июл.07	09.июл.10	3,9	40,3				100,12								машиностр.
ЭФКО-2	1 500	10,50	27.июл.07	25.янв.08	22.янв.10	10,4	34,7				100,30	100,50							потреб. тов.
Юнимилк	2 000	9,75	11.сен.07	08.сен.09	06.сен.11	30,1	54,4	100,77	+0,02	14 045 813	100,73	100,80	9,62			9,68	2,06		потреб. тов.
ЮТК-3	3 500	10,90	09.апр.07	09.окт.07	10.окт.09	6,8	31,2												B-/Caa1
ЮТК-4	5 000	10,00	13.июн.07		09.дек.09		33,2	103,30	+0,04	7 009 134	103,29	103,35		8,11		9,68	1,45		B-/Caa1
ЮТэйр-3	2 000	10,40	19.июн.07	16.дек.08	14.дек.10	21,3	45,5				97,50	100,00							транспорт
Якутскэнерго-2	1 200	8,59	13.сен.07	12.мар.09	08.мар.12	24,1	60,5												энергетика
ЯТХ	1 000	12,00	27.апр.07	26.окт.07	24.окт.08	7,4	19,5												производство



Рынок рублевых облигаций

Выпуск	Объем, млн. руб.	Купон, %	Дата			Месяцев до		Цена	Изм.	Торговый объем, руб.	Котировки		Доходность, %				Дюр, лет	Рейтинг S/M/F
			купона	оферты	погаш	офрт	погаш				покупка	продажа	офрт.	погаш.	HPR	текущ.		
МУНИЦИПАЛЬНЫЕ ОБЛИГАЦИИ																		
Башкортостан-4	500	8,02	13.сен.07		13.сен.07		5,9	100,43	-0,01	2 008 500	100,40	100,54		7,23	7,10	7,99	0,46	BB/Ba1
Башкортостан-5	1 000	8,02	09.май.07		04.ноя.09		32,0	102,45	+0,05	5 552 790	102,40	102,50		7,10		7,83	2,27	BB/Ba1
Белг обл-31001	2 000	8,38	16.май.07		10.ноя.10		44,4				101,46	101,70						
Волг обл	600	12,00	14.июн.07		11.июн.09		27,2	103,10	-0,24	2 727 897	103,09	103,50		8,38		11,64	1,12	B+
Волг обл-2	700	5,98	21.июн.07		17.июн.10		39,5	104,50	-0,20	208 400	104,21	104,79		8,15		5,72	1,51	B+
Воронеж обл-2	500	13,00	17.июн.07		18.июн.09		27,4	108,20	-0,04	7 048 372	108,10	108,25		8,21		12,01	1,89	
Воронеж обл-3	500	10,25	02.июл.07		27.июн.11		52,0				106,51	107,10						
Иркут обл	800	10,00	22.июл.07		22.июл.07		4,2				100,66	100,90						B+
Ирк обл31-1	1 500	9,50	22.мар.07		17.дек.09		33,5											B+
Ирк обл31-2	900	8,00	25.апр.07		23.окт.08		19,5	99,90	0,00	799 200	99,80	99,95		8,05		8,01	0,77	B+
Ирк обл31-3	3 000	7,75	28.мар.07		24.ноя.10		44,9	99,16	-0,03	8 795 740	99,13	99,20		8,13		7,82	1,59	B+
Ирк обл31-4	1 200	8,25	23.май.07		26.май.10		38,8				99,85	100,04						B+
Коми-5	500	13,00	24.мар.07		24.дек.07		9,3											Ba3/BB-
Коми-6	700	13,50	14.апр.07		14.окт.10		43,5	113,62	-0,09	9 089 600	113,60	113,80		7,62		11,88	2,81	Ba3/BB-
Коми-7	1 000	10,00	23.май.07		22.ноя.13		81,3	107,75	+0,11	976 430	107,30	108,20		7,51		9,28	4,53	Ba3/BB-
Коми-8	1 000	9,00	05.сен.07		03.дек.15		106,0				99,00							Ba3/BB-
Костром обл-4	800	11,00	12.июн.07		11.мар.08		11,9	103,04	-0,02	20 509 617	103,01	103,10		7,98	7,65	10,68	0,87	
Крас край-3	3 000	7,00	04.апр.07		01.окт.08		18,7	99,50	-0,01	15 504 340	99,45	99,55		7,16		7,04	0,95	
Краснод край	605	10,00	15.май.07		15.май.07		1,9				100,31	100,50						B+
Лен обл-2	800	14,01	13.июн.07		08.дек.10		45,3				121,60	121,80						B+/B
Лен обл-3	1 300	12,50	15.июн.07		05.дек.14		93,9				127,00	129,70						B+/B
Москва-31	5 000	10,00	20.май.07		20.май.07		2,1				100,10	100,90						BBB/Baa2/BBB+
Москва-42	3 000	10,00	13.май.07		13.авг.07		4,9											BBB/Baa2/BBB+
Москва-40	5 000	10,00	26.апр.07		26.окт.07		7,4											BBB/Baa2/BBB+
Москва-43	5 000	10,00	17.май.07		17.май.08		14,2											BBB/Baa2/BBB+
Москва-29	5 000	10,00	05.июн.07		05.июн.08		14,8				100,00	106,50						BBB/Baa2/BBB+
Москва-36	3 900	10,00	16.июн.07		16.дек.08		21,3											BBB/Baa2/BBB+
Москва-47	5 000	10,00	28.апр.07		28.апр.09		25,7	106,75	-0,03	240 215 618	106,60	106,90		6,02		9,37	1,83	BBB/Baa2/BBB+
Москва-41	5 000	10,00	30.июл.07		30.июл.10		41,0				107,60	107,80						BBB/Baa2/BBB+
Москва-38	5 000	10,00	26.июн.07		26.дек.10		45,9	112,09	+0,09	255 006 982	112,00	112,15		6,44		8,92	3,08	BBB/Baa2/BBB+
Москва-39	4 800	10,00	21.июл.07		21.июл.14		89,4	109,55	0,00	21 463 248	109,50	109,60		6,66		9,13	5,30	BBB/Baa2/BBB+
Москва-44	5 000	10,00	24.июн.07		24.июн.15		100,6	109,52	+0,11	424 981 313	109,49	109,55		6,67		9,13	5,79	BBB/Baa2/BBB+
Моск обл-3	4 000	11,00	19.авг.07		19.авг.07		5,1	101,94	-0,16	15 795 603	101,88	102,10		6,31	6,20	10,79	0,40	BB/Ba3
Моск обл-4	9 600	11,00	24.апр.07		21.апр.09		25,5	108,74	-0,04	163 210 875	108,67	109,00		6,66		10,12	1,79	BB/Ba3
Моск обл-5	12 000	10,00	03.апр.07		30.мар.10		36,9				106,72	106,84						BB/Ba3
Моск обл-6	12 000	9,00	24.апр.07		19.апр.11		49,7	107,15	-0,09	1 072 572	107,00	107,30		7,08		8,40	3,30	BB/Ba3
Нижегор обл-2	2 500	10,24	03.май.07		02.ноя.08		19,8	102,41	+0,02	56 269	102,32	102,49		7,33		10,00	0,84	/B+
Нижегор обл-3	2 000	8,70	26.апр.07		20.окт.11		55,9	102,32	+0,02	31 719 200	102,22	102,40		7,68		8,50	3,01	/B+
Новосибирск-3	1 000	13,00	13.июл.07		14.июл.09		28,3	109,54	-0,47	16 429 843	109,45	110,00		7,72		11,87	1,95	B
Новосиб обл-2	2 000	13,30	31.май.07		29.ноя.07		8,5	104,13	0,00	937 200	104,12	104,15		7,38	7,05	12,77	0,63	
Самар обл-2	1 500	6,82	14.июн.07		09.сен.10		42,3											BB-/Ba2
Самар обл-3	4 500	7,60	17.май.07		11.авг.11		53,5	101,16	+0,06	128 656 107	101,13	101,25		7,49		7,51	3,52	BB-/Ba2
Твер Обл-3	800	7,95	01.июн.07		30.ноя.08		20,7				100,20	100,30						
Твер Обл-6	1 900	7,60	16.май.07		14.ноя.09		32,4											
Томск	300	12,00	24.май.07		22.ноя.07		8,3					103,20						
Томск обл-2	600	10,00	22.июн.07		13.окт.07		6,9	101,48	-0,14	619 028	101,10			7,42	7,00	9,85	0,53	
Удмуртия	1 000	8,20	27.июн.07		27.дек.08		21,6				100,15	100,27						
Уфа-4	500	10,03	05.июн.07		03.июн.08		14,7	102,48	-0,07	9 838 080	102,45	102,65		7,97		9,79	1,09	B+
Уфа-5	500	8,40	22.июн.07		18.дек.09		33,5				100,95	101,10						B+
Хаб край-6	1 000	8,00	24.май.07		24.ноя.09		32,7											
ХМАО-2	3 000	12,00	28.май.07		27.май.08		14,5				105,00	107,77						BBB-
Чувашия-3	500	8,50	13.апр.07		13.апр.07		0,8				100,01	100,08						Ba3
Чувашия-4	750	12,33	28.мар.07		27.мар.09		24,6											Ba3
Чувашия-5	1 000	7,85	06.июн.07		05.июн.11		51,3	101,80	-0,05	203 900	101,65	101,95		7,48		7,71	3,42	
Якутия-3	800	12,00	20.мар.07		17.июн.08		15,2											/B+
Якутия-5	2 000	8,00	21.апр.07		21.апр.07		1,1				100,05	100,60						/B+
Якутия-2500€	2 000	10,00	17.май.07		13.май.10		38,4	106,71	-0,15	1 548 357	106,70	107,00		7,28		9,37	2,14	/B+
Якутия-35001	2 500	7,95	19.апр.07		11.апр.13		73,8	102,37	+0,17	11 059 628	102,10	102,40		7,59		7,77	3,93	/B+
ЯНОО	1 800	10,00	05.авг.07		03.авг.08		16,8				103,40							BB+
Яросл обл-4	1 000	10,50	25.май.07		26.май.09		26,6				105,60							
Яросл обл-34006	2 000	8,50	24.апр.07		19.апр.11		49,7	98,66	-0,04	1 065 540	98,65	98,80		8,06		8,62	2,48	

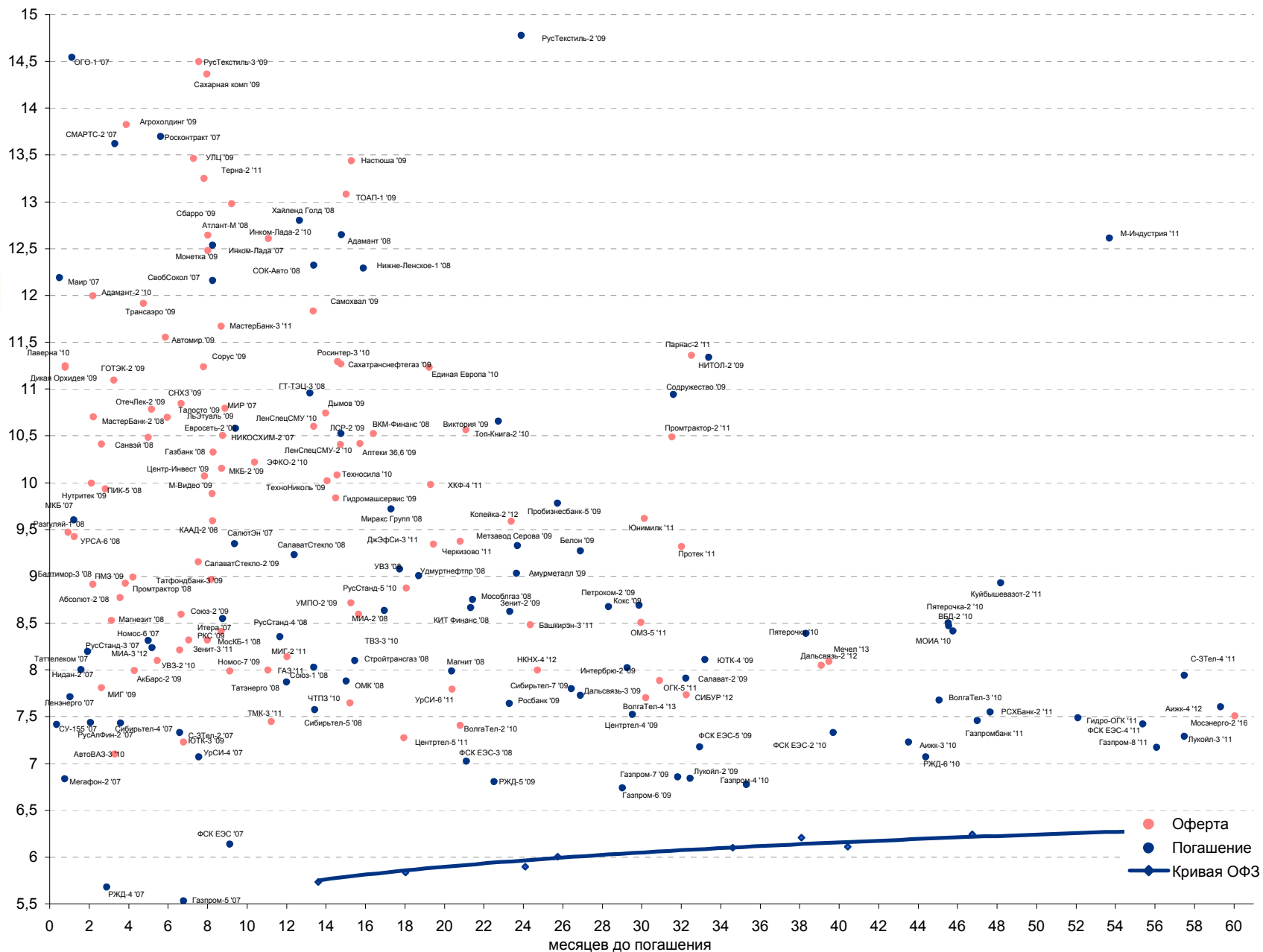


Рынок рублевых облигаций

Выпуск	Объем, млн. руб.	Купон, %	Дата			Месяцев до		Цена	Изм.	Торговый объем, руб.	Котировки		Доходность, %				Дюр, лет	Рейтинг S/M/F
			купона	оферты	погаш	офрт	погаш				покупка	продажа	офрт.	погаш.	HPR	текущ.		
ГОСУДАРСТВЕННЫЕ ОБЛИГАЦИИ																		
ОФЗ 27025	25 806	6,00	13.июн.07		13.июн.07		2,9				100,10	100,31						BBB+/Baa2/BBB+
ОФЗ 27019	8 800	10,00	18.июл.07		18.июл.07		4,0					101,57						BBB+/Baa2/BBB+
ОФЗ 27020	8 800	10,00	08.авг.07		08.авг.07		4,7					101,84						BBB+/Baa2/BBB+
ОФЗ 25058	40 655	6,30	02.май.07		30.апр.08		13,6				100,67	100,80						BBB+/Baa2/BBB+
ОФЗ 46001	60 000	10,00	13.июн.07		10.сен.08		18,0	103,95	-0,10	1 578 750	104,00	104,11		5,95		9,62	0,90	BBB+/Baa2/BBB+
ОФЗ 27026	16 000	7,00	13.июн.07		11.мар.09		24,1				101,15	101,60						BBB+/Baa2/BBB+
ОФЗ 25060	41 000	5,80	02.май.07		29.апр.09		25,7	99,85	+0,20	9 984 857	99,60	99,85		6,01		5,81	1,89	BBB+/Baa2/BBB+
ОФЗ 25057	40 817	7,40	25.апр.07		20.январ.10		34,6	103,58	-0,06	62 150 000	103,65	103,79		6,16		7,14	2,45	BBB+/Baa2/BBB+
ОФЗ 25061	11 996	5,80	02.май.07		05.май.10		38,1				99,18	99,30						BBB+/Baa2/BBB+
ОФЗ 46003	37 298	10,00	18.июл.07		14.июл.10		40,4				109,91	110,40						BBB+/Baa2/BBB+
ОФЗ 25059	41 000	6,10	25.апр.07		19.январ.11		46,7	100,03	+0,01	1 608 482	99,95	100,03		6,23		6,10	3,25	BBB+/Baa2/BBB+
ОФЗ 26199	12 000	6,10	18.апр.07		11.июл.12		64,7				99,40	99,50						BBB+/Baa2/BBB+
ОФЗ 46002	62 000	9,00	15.авг.07		08.авг.12		65,6				109,30	109,45						BBB+/Baa2/BBB+
ОФЗ 26198	42 117	6,00	04.ноя.07		02.ноя.12		68,5	98,00	+0,15	15 823 080	98,00	98,03		6,43		6,12	4,64	BBB+/Baa2/BBB+
ОФЗ 46017	80 000	8,50	16.май.07		03.авг.16		114,2	105,75	+0,04	27 500 289	105,68	105,77		6,55		8,04	6,17	BBB+/Baa2/BBB+
ОФЗ 46014	58 290	9,00	12.сен.07		29.авг.18		139,4	108,60	+0,11	8 495 781	108,60	108,74		6,48		8,29	5,02	BBB+/Baa2/BBB+
ОФЗ 46021	15 000	8,00	22.авг.07		08.авг.18		138,7	99,45	+0,07	4 972 250	99,45	99,49		6,59		8,04	7,28	BBB+/Baa2/BBB+
ОФЗ 46018	89 890	9,00	13.июн.07		24.ноя.21		178,8	110,65	+0,11	221 299	110,55	110,65		6,61		8,13	8,09	BBB+/Baa2/BBB+
ОФЗ 46019	26 000		04.апр.07		20.мар.19		146,1				58,16	58,45						BBB+/Baa2/BBB+
ОФЗ 46020	51 680	6,90	15.авг.07		06.фев.36		351,7	101,72	+0,12	47 327 998	101,61	101,75		6,88		6,78	12,08	BBB+/Baa2/BBB+

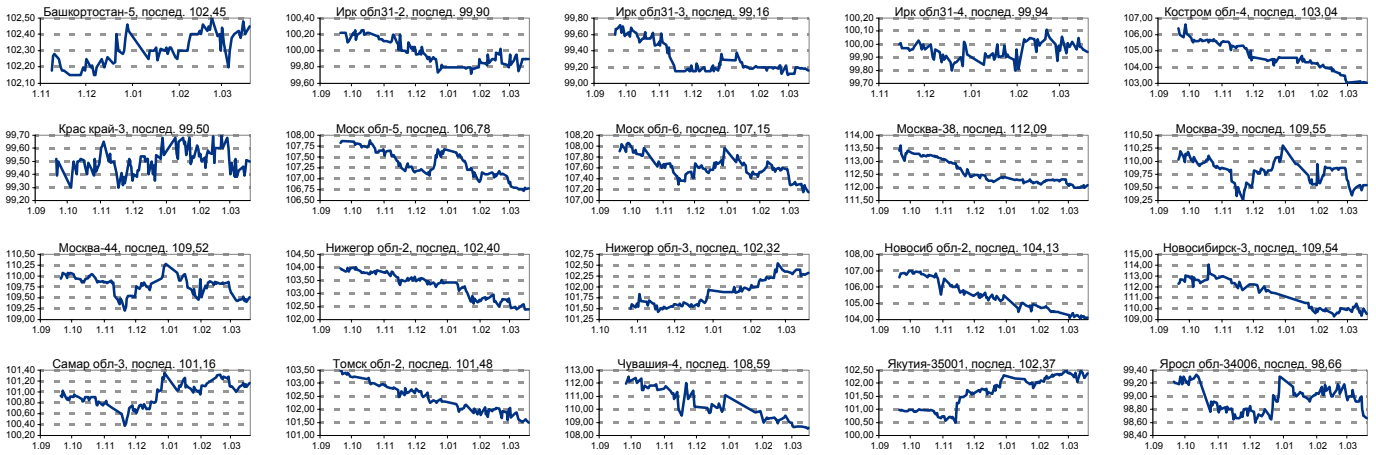


Рынок корпоративных облигаций

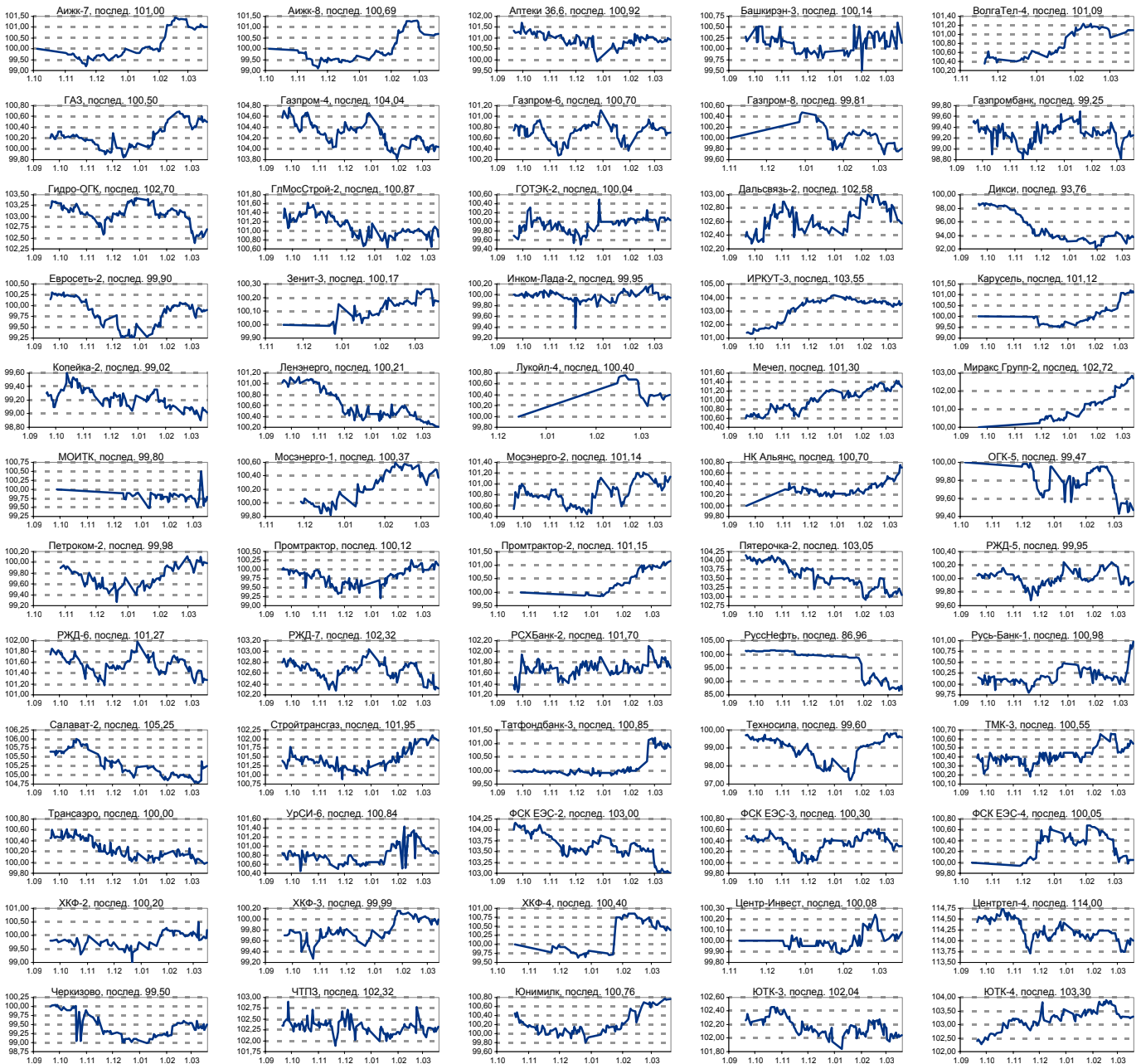




ИСТОРИЧЕСКИЕ ЦЕНОВЫЕ ГРАФИКИ НАИБОЛЕЕ ПОПУЛЯРНЫХ МУНИЦИПАЛЬНЫХ ОБЛИГАЦИЙ



ИСТОРИЧЕСКИЕ ЦЕНОВЫЕ ГРАФИКИ НАИБОЛЕЕ ПОПУЛЯРНЫХ КОРПОРАТИВНЫХ ОБЛИГАЦИЙ



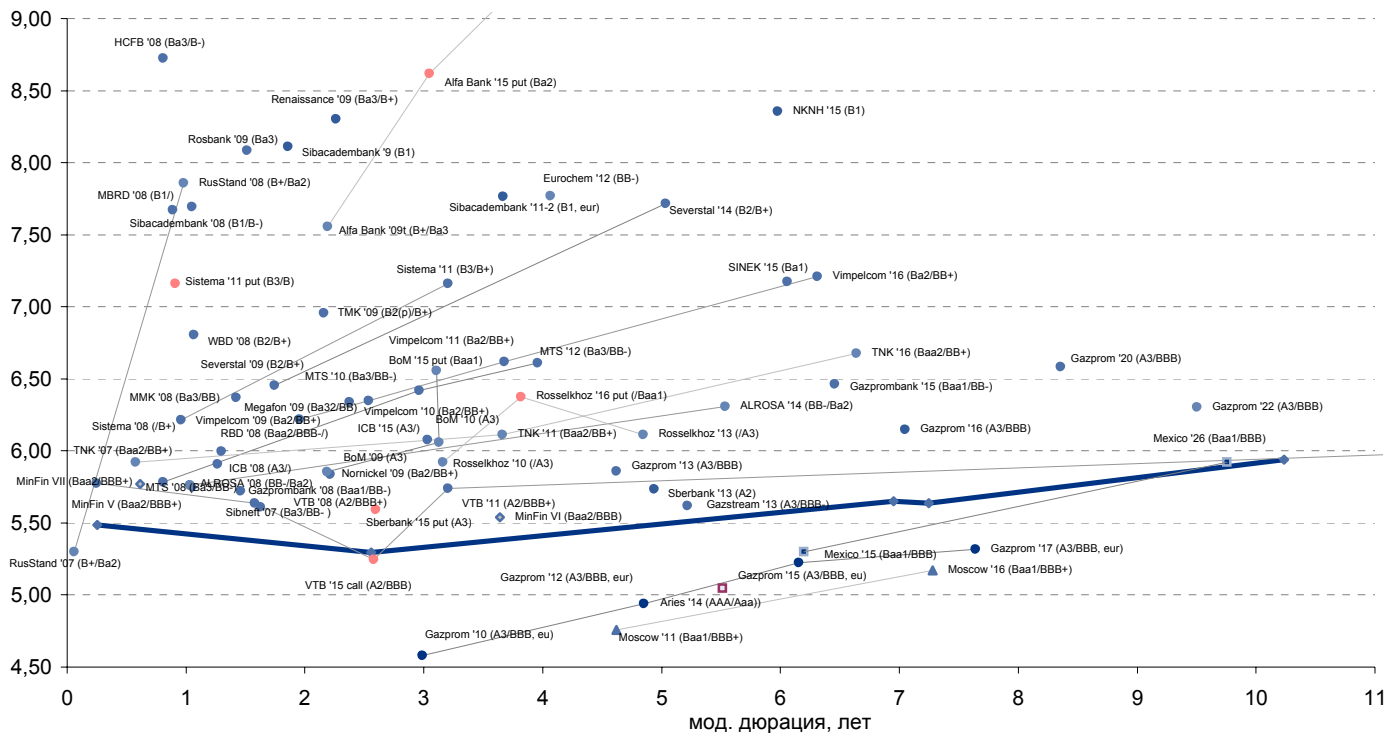


Рынок еврооблигаций

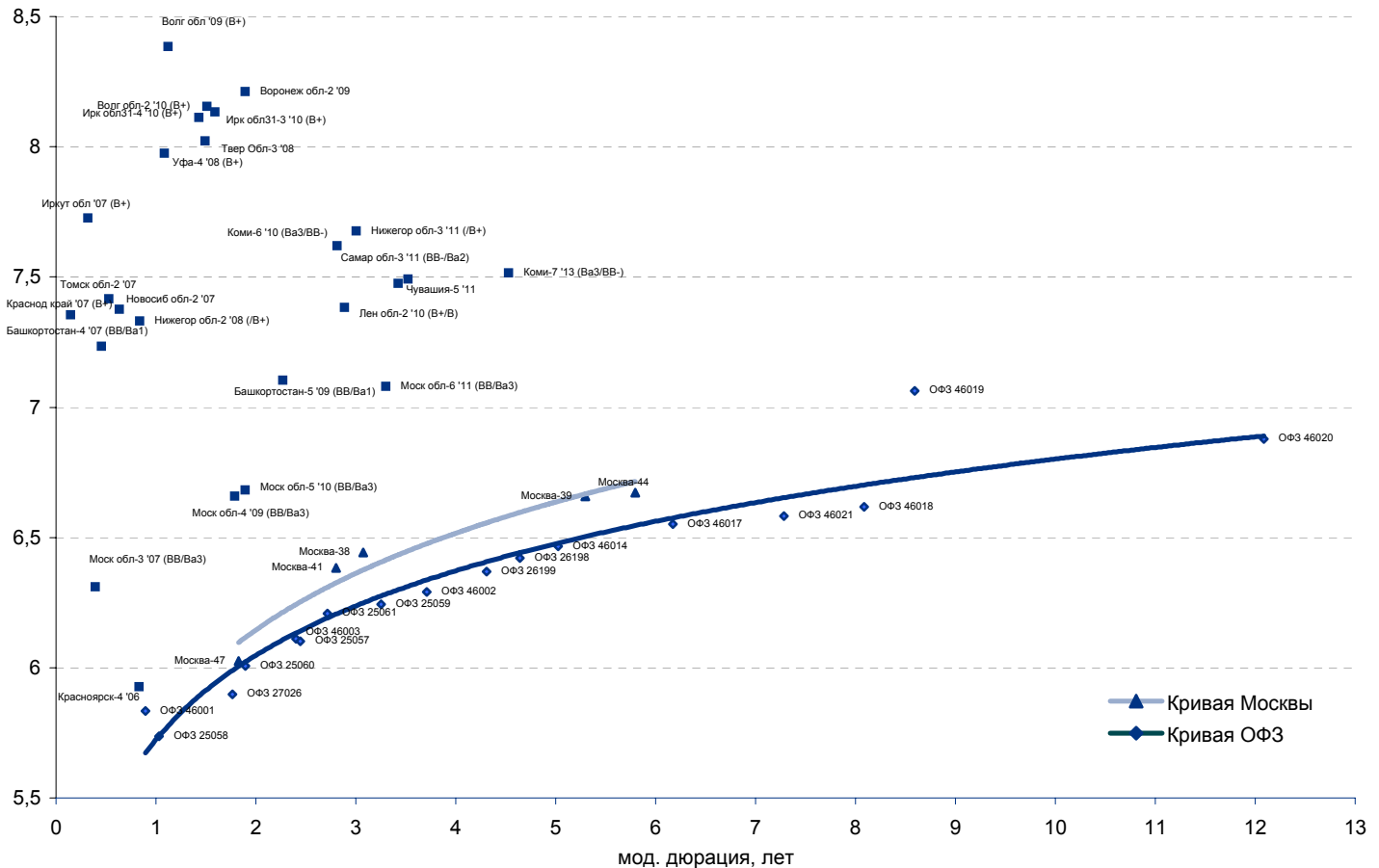
Выпуск	Объем, тыс. ед.	Купон	Дата погашения	Дата след. Купона	Цена закрытия	Изменение, %	Доходность, %		Спрэд к индикатору, б.п.	Мод. дюрация	
							погашения	текущая			
СУВЕРЕННЫЕ ОБЛИГАЦИИ											
Россия '07	\$	2 400 000	10,00	26.06.2007	26.06.2007	101,12	-0,02	5,49	9,89	46,2	0,26
Россия '10	\$	2 767 442	8,25	31.03.2010	31.03.2007	104,19	-0,03	5,30	7,92	69,9	2,56
Россия '18	\$	3 466 671	11,00	24.07.2018	24.07.2007	144,46	0,07	5,64	7,61	99,4	7,25
Россия '28	\$	2 500 000	12,75	24.06.2028	24.06.2007	181,62	0,11	5,94	7,02	115,8	10,24
Россия '30	\$	20 310 388	5,00	31.03.2030	31.03.2007	113,50	0,11	5,65	4,41	108,1	6,95
МинФин V	\$	2 837 000	3,00	14.05.2008	14.05.2007	97,04	-0,01	5,75	3,09	72,4	1,05
МинФин VII	\$	1 750 000	3,00	14.05.2011	14.05.2007	90,82	-0,10	5,54	3,30	107,6	3,64
МинФин VIII	\$	1 322 000	3,00	14.11.2007	14.05.2007	98,28	0,00	5,77	3,05	74,6	0,62
Алиес '07	eur	2 000 000	6,92	25.10.2007	25.04.2007	101,95	0,05	3,92	6,79		0,09
Алиес '09	eur	1 000 000	7,75	25.10.2009	25.10.2007	108,70	0,04	4,13	7,13	-47,1	2,30
Алиес '14	\$	2 435 500	9,60	25.10.2014	25.04.2007	128,39	-0,11	5,05	7,48	48,0	5,51
МУНИЦИПАЛЬНЫЕ ОБЛИГАЦИИ											
Москва '11	eur	374 000	6,45	12.10.2011	12.10.2007	106,75	0,42	4,76	6,04	-78,0 / 29,6	4,62
Москва '16	eur	407 000	5,06	20.10.2016	20.10.2007	99,17	0,49	5,17	5,11	-46,5 / 60,3	7,28
КОРПОРАТИВНЫЕ ОБЛИГАЦИИ											
АЛРОСА '08	\$	500 000	8,13	06.05.2008	06.05.2007	102,52	0,07	5,76	7,93	34,0 / 92,3	1,03
АЛРОСА '14	\$	500 000	8,88	17.11.2014	17.05.2007	115,38	0,09	6,31	7,69	79,5 / 207,5	5,54
Альфа-Банк '09	\$	400 000	7,88	26.04.2005	10.04.2007	100,72	0,08	7,56	7,82	296,0 / 296,0	2,19
Альфа-Банк '15	\$	225 000	8,63	09.12.2015	09.06.2007	99,99	-0,07	9,61	8,63	427,8 / 504,5	3,05
Альфа-Банк '17	\$	300 000	8,64	22.02.2017	22.08.2007	99,40	-0,04	9,32	8,69	367,9 / 467,4	3,90
Банк Москвы '09	\$	250 000	8,00	28.09.2009	28.03.2007	104,95	0,04	5,85	7,62	52,7 / 125,7	2,19
Банк Москвы '10	\$	300 000	7,38	26.11.2010	26.05.2007	104,27	-0,08	8,62	7,07	72,1 / 153,1	3,13
Банк Москвы '15	\$	300 000	7,50	25.11.2015	25.05.2007	103,03	0,02	6,56	7,28	240,0 / 316,8	3,11
Банк Санкт-Петербург '09	\$	125 000	9,50	25.11.2009	25.05.2007	100,52	-0,06	9,27	9,45	397,0 / 466,9	2,25
БВД '08	\$	150 000	8,50	21.05.2008	21.05.2007	101,84	0,09	6,81	8,35	138,8 / 197,6	1,07
ВТБ '07	\$	1 000 000	6,10	21.09.2007	21.06.2007	100,16	0,00	5,78	6,09	28,9 / 75,2	0,25
ВТБ '08	\$	550 000	6,88	11.12.2008	11.06.2007	101,99	0,06	5,64	6,74	25,9 / 91,0	1,58
ВТБ '11	\$	450 000	7,50	12.10.2011	12.04.2007	106,96	0,06	5,74	7,01	39,7 / 126,0	3,20
ВТБ '15	\$	750 000	6,32	04.02.2015	04.08.2007	102,80	0,03	5,25	6,14	141,4 / 214,3	2,58
ВТБ '16	eur	500 000	4,25	15.02.2016	15.02.2008	98,07	0,32	4,52	4,33	-84,8 / -5,2	3,49
ВТБ '35	\$	1 000 000	6,25	30.06.2035	30.06.2007	102,85	0,03	6,04	6,08	10,0 / 125,8	13,21
Вымпелком '09	\$	450 000	10,00	16.06.2009	16.06.2007	107,75	-0,01	6,22	9,28	87,1 / 158,9	1,95
Вымпелком '10	\$	300 000	8,00	11.02.2010	11.08.2007	104,28	0,08	6,35	7,67	105,1 / 174,9	2,54
Вымпелком '11	\$	300 000	8,38	22.10.2011	22.04.2007	106,83	-0,02	6,62	7,84	124,1 / 213,9	3,68
Вымпелком '16	\$	600 000	8,25	22.10.2011	23.05.2007	106,88	0,12	7,21	7,72	157,2 / 264,0	6,31
Газпром '07	\$	500 000	9,13	25.04.2007	25.04.2007	100,37	-0,01	4,82	9,09	-66,8 / -20,6	0,09
Газпром '09	\$	700 000	10,50	21.10.2009	21.04.2007	112,20	-0,01	5,37	9,36	7,1 / 77,0	2,19
Газпром '10	eur	1 000 000	7,80	27.09.2010	27.09.2007	110,20	0,16	4,58	7,08	-71,6 / -1,6	2,99
Газпром '12	eur	1 000 000	4,56	09.12.2012	09.12.2007	98,13	0,27	4,94	4,65	-52,4 / 35,4	4,85
Газпром '13	\$	1 750 000	9,63	01.03.2013	01.09.2007	118,64	0,00	5,86	8,11	56,5 / 139,9	4,62
Газпром '13	\$	646 500	5,63	22.07.2013	22.07.2007	100,03	0,04	5,62	5,62	12,8 / 115,6	5,22
Газпром '15	eur	1 000 000	5,88	01.06.2015	01.06.2007	104,22	0,23	5,23	5,64	-33,3 / 65,6	6,16
Газпром '16	\$	1 350 000	6,21	22.11.2016	22.05.2007	100,47	0,06	6,15	6,18	50,9 / 157,7	7,05
Газпром '17	eur	500 000	5,14	22.03.2017	22.03.2008	98,61	0,65	5,32	5,21	-31,8 / 67,7	7,64
Газпром '20	\$	1 250 000	7,20	01.02.2020	01.08.2007	105,29	0,03	6,58	6,84	94,7 / 201,5	8,36
Газпром '22	\$	1 300 000	6,51	07.03.2022	07.09.2007	101,97	-0,01	6,30	6,38	43,9 / 166,1	9,51
Газпром '34	\$	1 200 000	8,63	28.04.2034	28.04.2007	129,04	0,13	6,36	6,68	42,5 / 179,4	11,84
Газпромбанк '08	\$	1 050 000	7,25	30.10.2008	30.04.2007	102,30	0,03	5,72	7,09	33,3 / 97,3	1,46
Газпромбанк '15	\$	1 000 000	6,50	23.09.2015	23.09.2007	100,23	0,09	6,47	6,49	90,7 / 189,6	6,46
Евраз '09	\$	300 000	10,88	03.08.2009	03.08.2007	109,43	0,03	6,50	9,94	115,9 / 189,2	2,06
Евраз '15	\$	750 000	8,25	10.11.2015	10.05.2007	102,63	0,03	7,82	8,04	227,8 / 325,3	5,96
Еврохим '12	\$	300 000	7,88	21.03.2012	21.09.2007	100,42	0,02	7,77	7,84	221,3 / 330,9	4,07
Казаньоргсинтез '11	\$	200 000	9,25	30.10.2011	30.04.2007	100,72	0,06	9,05	9,18	375,6 / 459,0	3,56
МБПР '08	\$	150 000	8,63	03.03.2008	03.09.2007	100,85	0,14	7,67	8,55	223,7 / 279,9	0,89
Мегафон '09	\$	375 000	8,00	10.12.2009	10.06.2007	104,06	0,10	6,34	7,69	102,9 / 180,4	2,37
ММК '08	\$	300 000	8,00	21.10.2008	21.04.2007	102,40	-0,07	6,37	7,81	98,2 / 162,0	1,42
МТС '08	\$	400 000	9,75	30.01.2008	30.07.2007	103,24	-0,05	5,79	9,44	30,0 / 118,9	0,81
МТС '10	\$	400 000	8,38	14.10.2010	14.04.2007	106,13	-0,02	6,42	7,89	115,5 / 181,4	2,96
МТС '12	\$	400 000	8,00	28.01.2012	28.07.2007	105,67	0,08	6,61	7,57	121,2 / 214,5	3,96
НКНХ '15	\$	200 000	8,50	22.12.2015	22.06.2007	100,40	0,03	8,43	8,47	285,6 / 391,2	6,00
Норникель '09	\$	500 000	7,13	30.09.2009	30.03.2007	102,98	0,02	5,84	6,92	51,2 / 124,0	2,21
Промстройбанк '08	\$	300 000	6,88	29.07.2008	29.07.2007	101,23	0,02	5,91	6,79	50,4 / 131,0	1,26
Промстройбанк '15	\$	400 000	6,20	29.09.2015	29.03.2007	100,38	-0,02	6,08	6,18	74,8 / 105,5	3,03
РБР '08	\$	170 000	6,50	11.08.2008	11.08.2007	100,65	-0,14	6,00	6,46	59,5 / 139,8	1,30
Ренессанс '09	\$	250 000	8,75	17.11.2009	17.05.2007	101,03	0,16	8,30	8,66	300,6 / 370,5	2,26
Росбанк '09	\$	300 000	9,75	24.09.2009	24.03.2007	103,74	0,23	8,09	9,40	279,0 / 334,1	1,51
Россельхозбанк '10	\$	350 000	6,88	29.11.2010	29.05.2007	103,10	0,03	5,92	6,67	62,8 / 132,7	3,16
Россельхозбанк '13	\$	700 000	7,18	16.05.2013	16.05.2007	105,37	0,07	6,11	6,81	78,1 / 165,0	4,84
Россельхозбанк '16	\$	500 000	6,97	21.09.2016	21.09.2007	102,29	0,08	6,38	6,81	201,0 / 277,2	3,82
РусСтандарт '07	\$	300 000	8,75	14.04.2007	14.04.2007	100,19	0,00	5,30	8,73	-23,7 / 83,9	0,06
РусСтандарт '08	\$	300 000	8,13	21.04.2008	21.04.2007	100,26	-0,14	7,86	8,10	243,3 / 301,2	0,98
РусСтандарт '15	\$	200 000	8,88	16.12.2015	16.06.2007	97,48	0,10	10,01	9,10	468,2 / 544,3	3,03
Сбербанк '13	\$	500 000	6,48	15.05.2013	15.05.2007	103,81	0,03	5,73	6,24	26,5 / 127,2	4,94
Сбербанк '15	\$	1 000 000	6,23	11.02.2015	11.08.2007	101,67	0,12	5,59	6,13	29,5 / 102,5	2,60
Северсталь '09	\$	325 000	8,63	24.02.2009	24.08.2007	103,86	-0,09	6,45	8,30	109,0 / 176,6	1,75
Северсталь '14	\$	375 000	9,25	19.04.2014	19.04.2007	108,22	0,01	7,72	8,55	224,1 / 314,9	5,04
Сибкадаембанк '08	\$	175 000	9,75	19.05.2008	19.05.2007	102,21	0,02	7,69	9,54	227,4 / 286,2	1,05
Сибкадаембанк '09	\$	350 933	9,00	12.05.2009	12.05.2007	101,69	-0,01	8,11	8,85	281,7 / 351,6	1,86
Сибкадаембанк '11-1	\$	130 000	12,00	30.12.2011	30.06.2007	108,84	0,04	9,64	11,03	434,1 / 517,5	3,55
Сибкадаембанк '11-2	\$	300 000	8,30	16.11.2011	16.11.2007	101,96	0,27	7,76	8,14	246,9 / 330,3	3,67
Сибнефть '09	\$	500 000	10,75	15.01.2009	15.07.2007	108,72	0,12	5,61	9,89	12,6 / 58,8	1,63
Синек '15	\$	250 000	7,70	03.08.2015	03.08.2007	102,29	0,11	7			



Рынок внешних долгов (по дюрации обязательств)



Рублевые муниципальные облигации

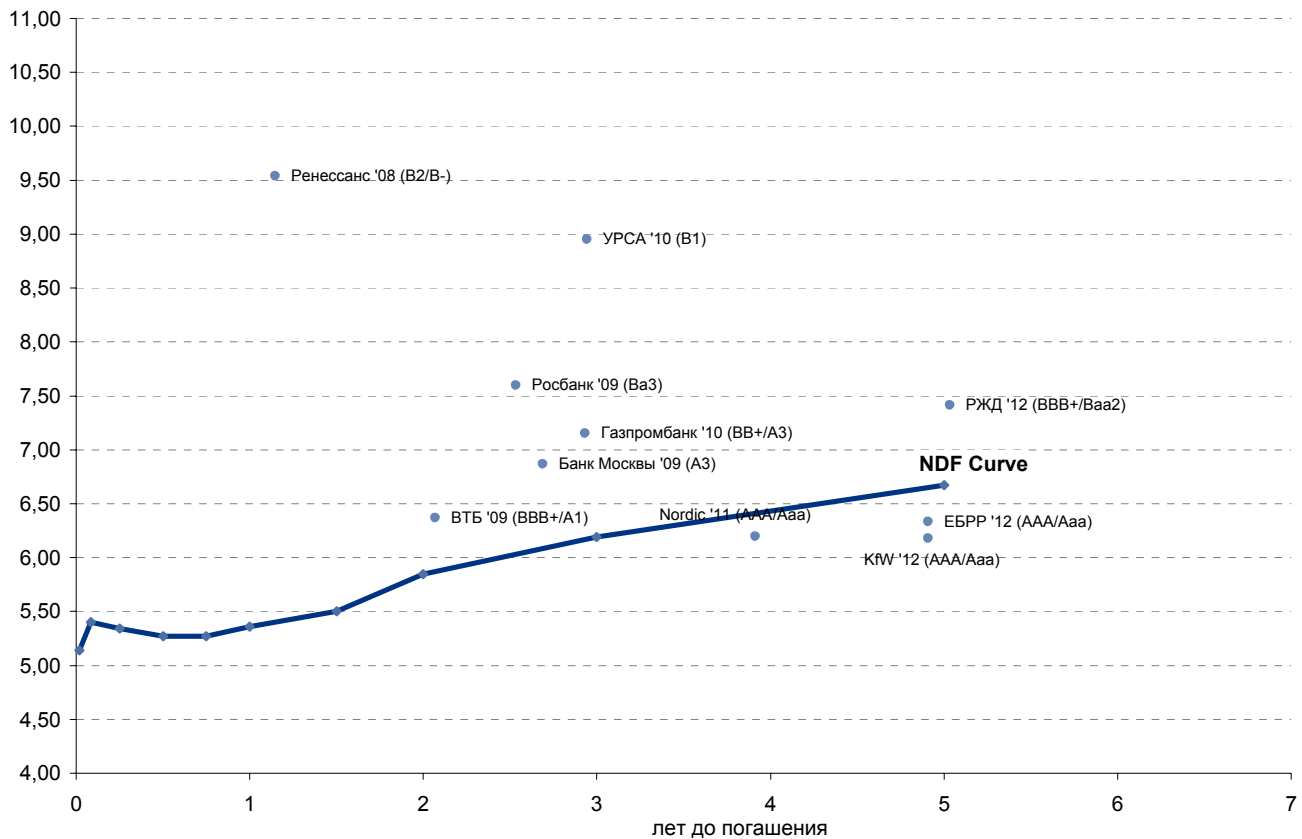




Рынок еврооблигаций

Выпуск	Объем, млн руб.	Купон	Дата погашения	Дата след. Купона	Цена закрытия	Изменение	Доходность, %		Спрэд к NDF, б.п.	Мод. Дюрация	Рейтинг
							погашения	текущая			
РУБЛЕВЫЕ ЕВРООБЛИГАЦИИ											
Банк Москвы '09	5 000	7,25	25.11.2009	25.05.2007	100,90	0,20	6,87	7,19	78,5	2,34	A3
ВТБ '09	10 000	7,00	13.04.2009	13.04.2007	101,20	0,10	6,37	6,92	49,9	1,84	BBB+/A1
Газпромбанк '10	10 000	7,25	22.02.2010	22.08.2007	100,25	0,30	7,15	7,23	95,6	2,58	BB+/A3
ЕБРР '12	2 000	6,00	14.02.2012	14.02.2008	98,60	-0,02	6,34	6,08	-33,6	4,10	AAA/Aaa
KfW '12	2 000	6,00	14.02.2012	14.02.2008	99,24	0,19	6,18	6,05	-49,2	4,11	AAA/Aaa
Nordic '11	2 000	5,75	15.02.2011	15.02.2008	98,48	0,01	6,20	5,84	-21,5	3,38	AAA/Aaa
РЖД '12	12 570	8,38	31.03.2012	31.03.2007	104,00	0,10	7,41	8,05	74,1	4,02	BBB+/Baa2
Ренессанс '08	2 660	10,50	12.05.2008	12.05.2007	101,00	0,00	9,54	10,40	413,4	1,02	B2/B-
Росбанк '09	7 000	8,00	30.09.2009	30.03.2007	100,90	0,20	7,60	7,93	156,7	2,17	Ba3
УРСА '10	5 000	9,13	26.02.2010	26.08.2007	100,43	0,43	8,95	9,09	277,9	2,51	B1

Рынок рублевых еврооблигаций





Бизнес-направление по операциям с долговыми инструментами

Исполнительный директор, руководитель направления
Александр Пугач, apugach@uralsib.ru

Бизнес-блок продаж и торговли

Руководитель бизнес-блока

Эдуард Колузанов, koluzanovea@uralsib.ru

Управление продаж

Сергей Шемардов, начальник управления, she_sa@uralsib.ru
Елена Довгань, клиентский менеджер, dov_en@uralsib.ru
Анна Карпова, клиентский менеджер, kar_am@uralsib.ru
Дмитрий Кузнецов, клиентский менеджер, kuznetsovde@uralsib.ru
Дмитрий Попов, клиентский менеджер, popovdv@uralsib.ru

Управление торговли

Андрей Борисов, ст. трейдер, bor_av@uralsib.ru
Вячеслав Чалов, трейдер, chalovvg@uralsib.ru
Константин Макаров, репо-трейдер, makarovkv@uralsib.ru

Аналитика

Дмитрий Дудкин, начальник управления, dudkindi@uralsib.ru
Кити Панцхава, аналитик, pantskhavaks@uralsib.ru
Надежда Мырскова, аналитик, mur_nv@uralsib.ru

Бизнес-блок по рынкам долгового капитала

Руководитель бизнес-блока

Дмитрий Шкловский, shklovskyda@uralsib.ru

Сопровождение проектов

Гузель Тимошкина, начальник отдела, tim_gg@uralsib.ru
Антон Лобанов, вед. эксперт, lob_at@uralsib.ru
Фарида Ахметова, вед. специалист, akhmetovaff@uralsib.ru
Галина Гудыма, гл. специалист, gud_gi@uralsib.ru
Ольга Степаненко, специалист, stepanenkaa@uralsib.ru

Виктор Орехов, ст. аналитик, ore_vv@uralsib.ru

Жапар Султанов, аналитик, sultanovzs@uralsib.ru

Аналитическое управление по операциям с акциями

Руководители управления

Константин Чернышев, che_kb@uralsib.ru

Ким Искян, iskyanks@uralsib.ru

Стратегия / Банки

Антон Табах, ст. аналитик, tabakhav@uralsib.ru
Наталья Майорова, аналитик, mai_ng@uralsib.ru

Экономика России

Владимир Тихомиров, ст. экономист, tih_vi@uralsib.ru

Нефть и газ / Энергетика

Каюс Рапану, ст. аналитик, rap_ca@uralsib.ru
Алексей Кормщииков, аналитик, kor_an@uralsib.ru
Матвей Тайц, аналитик, tai_ma@uralsib.ru
Павел Попиков, аналитик, PopikovPN@uralsib.ru

Телекоммуникации / Медиа / Информационные технологии

Константин Чернышев, руководитель управления,
che_kb@uralsib.ru
Константин Белов, аналитик, belovka@uralsib.ru

Потребительский сектор / Розничная торговля / Транспорт

Андрей Никитин, аналитик, Nikitin_Al@uralsib.ru

Металлургия / Машиностроение

Кирилл Чуйко, аналитик, chu_ks@uralsib.ru
Дмитрий Смолин, аналитик, smolindv@uralsib.ru

Настоящий бюллетень предназначен исключительно для информационных целей. Ни при каких обстоятельствах этот бюллетень не должен использоваться или рассматриваться как оферта или предложение делать оферты. Несмотря на то, что данный материал был подготовлен с максимальной тщательностью, УРАЛСИБ не дает никаких прямых или косвенных заверений или гарантий в отношении достоверности и полноты включенной в бюллетень информации. Ни УРАЛСИБ, ни агенты компании или аффилированные лица не несут никакой ответственности за любые прямые или косвенные убытки от использования настоящего бюллетеня или содержащейся в нем информации. Все права на бюллетень принадлежат ООО «УРАЛСИБ Кэпитал», и содержащаяся в нем информация не может воспроизводиться или распространяться без предварительного письменного разрешения.

© УРАЛСИБ 2006