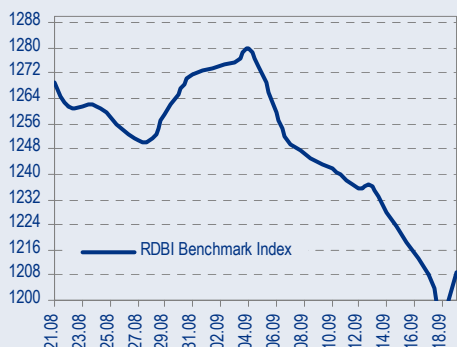
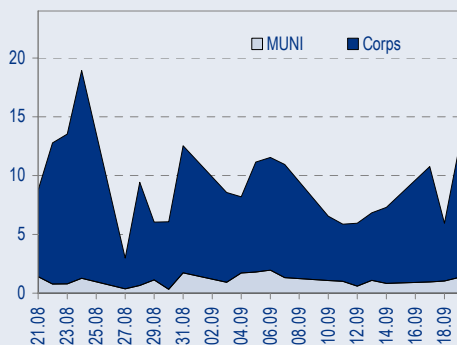




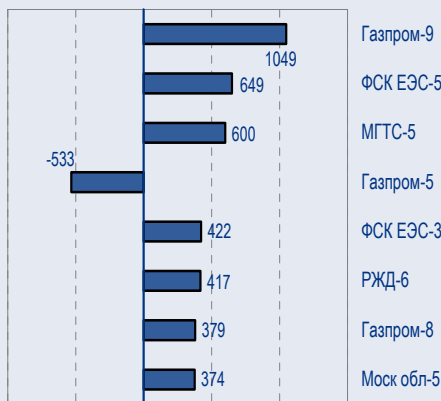
BENCHMARK INDEX КОРПОРАТИВНЫХ ОБЛИГАЦИЙ



ОБОРОТЫ ВТОРИЧНОГО РЫНКА КОРПОРАТИВНЫЕ И МУНИЦИПАЛЬНЫЕ ОБЛИГАЦИИ (БИРЖА И РПС, млрд руб.)



ЛИДЕРЫ ТОРГОВЫХ ОБОРОТОВ БИРЖА И РПС, млн руб. (со знаком изменения цены)



МАКРОСТАТИСТИКА

	20.09.2007	Пред. день
Остатки на корсчетах ЦБ, млрд руб.	437.5	462.7
Обменный курс ЦБ РФ, руб.	25.19	25.35
Обменный курс USD/EUR	1.3976	1.3988
Цена на нефть URALS, \$/барр.	75.34	74.44
Резервы ЦБ РФ, млрд \$ *	417.1	1.1
MIBOR, %	6.4	6.3
Ставки overnight (оценка ФК Уралсиб)		
Банки первого круга, %	6,0-6,5	5,3-5,8
Банки второго круга, %	7,0-7,5	6,0-6,5
Банки третьего круга, %	8,0-8,5	6,8-7,3

*Предыдущая неделя

РЫНОК ОБЛИГАЦИЙ СЕГОДНЯ

- **Кристалл Гросс: итоги полугодия**

ТАКЖЕ В НОМЕРЕ

ГАЗПРОМ

Европа намерена защитить свой энергорынок от иностранной экспансии

Вчера Еврокомиссии был представлен пакет проектов директив по энергореформе, предусматривающий принятие мер по защите энергетических рынков от экспансии со стороны иностранных компаний и консолидации, сообщает «Коммерсант». В проекте предлагается запретить управление одной компанией одновременно и генерирующими, и распределительными активами в области электроэнергетики, а также активами по добыче и транспортировке газа. Кроме того, проект ограничивает возможности по покупке контрольных долей в распределительных и газотранспортных компаниях: для одобрения сделки деятельность компании-покупателя на территории его страны должна регулироваться на основе тех же принципов, что и в ЕС. ... стр.3

ГЕНЕРИРУЮЩИЕ КОМПАНИИ

Fortum ищет новые активы

..... стр.4

ВОЛГАТЕЛЕКОМ

Сильные результаты подчеркивают текущую недооценку.

Отчет за I полугодие 2007 г. по МСФО

Вчера ВолгаТелеком объявил сильные результаты за I полугодие 2007 г. по МСФО. Выручка оператора возросла на 33% относительно I полугодия 2006 г. до 554 млн долл., EBITDA – на 29% до 211 млн долл. Представленные результаты в целом соответствуют нашим годовым прогнозам. Несмотря на то что норма EBITDA упала на 1,3 п.п. с рекордного уровня I полугодия 2006 г., она по-прежнему высокая – 38,1% – и соответствует уровню показателей других межрегиональных компаний связи, уже представивших финансовые отчеты за I полугодие нынешнего года. стр.4

СТАТИСТИКА стр.6

Новости

- ✦ 25 сентября начнется размещение облигаций первой серии ОАО «СИТРОНИКС» общим объемом 3 млрд руб. [Cbonds]
- ✦ ООО «Главстрой-Финанс» объявило дополнительную полугодовую оферту по облигационному займу серии 02 объемом 4 млрд руб. на 0,748% выше от номинальной стоимости облигаций. [Cbonds]
- ✦ Облигации второй серии ООО ТД «Русские масла» включены в Котировальный список «Б» ММВБ. [ММВБ]
- ✦ ООО «Глобус-Лизинг-Финанс» утвердило решение о выпуске облигаций серии 07 объемом 1 млрд руб. [Cbonds]
- ✦ ЗАО «Факторинговая компания «Еврокоммерц» утвердило решение о выпуске облигаций на предъявителя серии 04 общим объемом 5 млрд руб. [Cbonds]
- ✦ ОАО «Сибкадемстрой» утвердило решение о выпуске облигаций серии 02 общим объемом 1,5 млрд руб. [Cbonds]



Рынок рублевых облигаций

КОММЕНТАРИИ ПО РЫНКУ

Кристалл-Гросс: итоги полугодия

Группа компаний «Заводы Гросс» представила операционные и финансовые результаты за первое полугодие 2007 г. Группа продемонстрировала высокие темпы роста, увеличив выручку на 34%, однако этого может оказаться недостаточно для выполнения плана компании по увеличению объема продаж на 60%. После размещения облигационного займа долг группы увеличился в полтора раза, но долговая нагрузка по отношению к EBITDA осталась на умеренном для третьего эшелона уровне 3,2х.

Облигации компании торгуются с доходностью 17,16% к оферте через 7 месяцев. Отдаленность оферты, которая приходится на весну 2008 г., снижает риски рефинансирования для компании, возможности которой по привлечению дополнительного финансирования ограничены небольшой по объему инвестиционной программой на ближайшие годы.

Производство. Физический объем выпуска ликероводочной (ЛВИ) продукции составил около 1,9 млн. дал., производства спирта – 586 тыс. дал., превысив показатели первого полугодия 2006 г. на 38% и 13,3% соответственно.

В планах компании на 2007 г. увеличение выпуска ЛВИ на 60% до 6,1 млн. дал и спирта на 16% до 1,17 млн дал. Судя по всему, компания несколько отстала от плана по ЛВИ, объем производства которых составил лишь 31,6% ожидаемого выпуска, в то время как за первые 6 месяцев 2006 г. было произведено 36,8% от годового объема.

Продажи ЛВИ в натуральном выражении в первом полугодии 2007 г. приблизились к 2 млн дал, на 20% превысив объем реализации 2006 г. За этот период выручка увеличилась на 34%, достигнув 3,03 млрд руб., что составляет 35% от плана на 2007 г.

В 2006 г. продажи за первое полугодие в натуральном и денежном выражении составили соответственно 40% и 43% от результата за год.

Валовая **Рентабельность** выросла с 28,6% до 32,3%. Норма EBITDA достигла 10,7%. Нехватка данных не позволяет нам провести сравнение с первым полугодием 2006 г., чтобы оценить, влияет ли сезонность на рентабельность бизнеса, однако, учитывая тот факт, что не менее 60% выручки приходится на второе полугодие, мы не исключаем, что для компании характерно более низкое значение нормы EBITDA в первые 6 месяцев. По сравнению с 12 месяцами 2006 г. норма EBITDA снизилась на 1,6 проц. пункта.

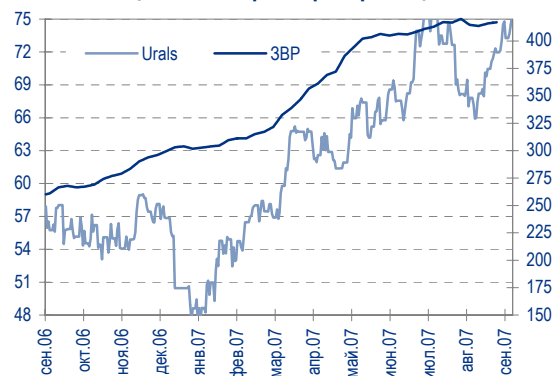
О тенденции к снижению рентабельности может свидетельствовать опережающий рост операционных расходов по сравнению с выручкой. Коммерческие и управленческие расходы увеличились на 81% относительно аналогичного периода прошлого года, что привело к падению рентабельности по операционной прибыли с 12,2% до 10,1%, несмотря на рост валовой рентабельности.

Долг вырос в полтора раза и достиг 2,5 млрд руб. Это величина включает средства, полученные от размещения облигационного займа на 1 млрд руб. в апреле 2007 г. В соответствии с планами компании 60% средств предполагалось направить на рефинансирование, однако абсолютное увеличение долговой нагрузки на 826 млн руб. говорит о том, что либо срок погашения запланированных к рефинансированию кредитов не наступил на дату представления отчетности, либо группе потребовалось привлечь дополнительное финансирование в виде банковских кредитов объемом около 400 млн. руб.

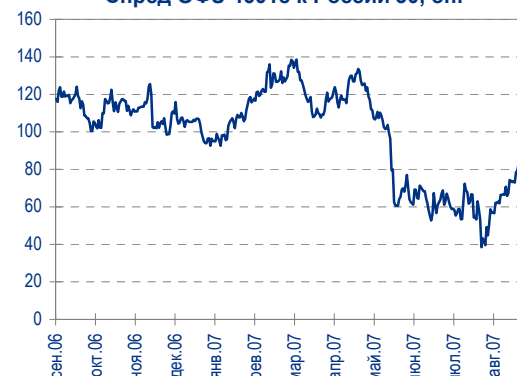
По нашей оценке, долговая нагрузка по отношению к EBITDA составила по итогам полугодия около 3,23х, что можно назвать умеренным показателем для компании третьего эшелона.

Инвестиционные потребности Кристалл Гросс на 2007 г. были закрыты средствами облигационного займа, а в соответствии с планами компании совокупный объем инвестиций в 2008–2009 гг. не превысит 290 млн руб.

Цены на нефть и резервы ЦБ РФ



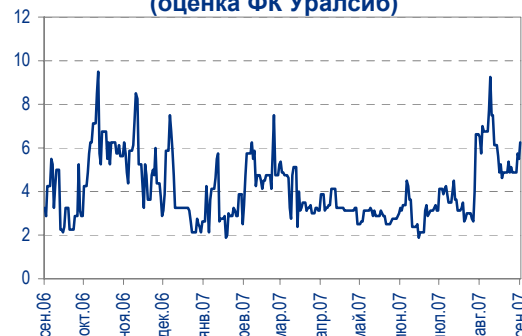
Спред ОФЗ 46018 к России'30, бп.



Динамика курса рубля



Ставки overnight (оценка ФК Уралсиб)





Основные финансовые показатели Кристалл-Гросс, млн руб.

Упр.отч.	2005	2006	1П2007
Выручка	3 980	5 269	3 031
ЕБИТДА	422	650	323
Чистая прибыль	266	413	163
Активы	4 103	5 973	5 877
Собственный капитал	1 150	2 292	2 027
Долг	1 498	1 662	2 488
Норма ЕБИТДА	10,6%	12,3%	10,7%
Козф. текущей ликвидности	1,5	1,5	1,9
% краткосрочного долга	52%	66%	38%
Долг/Капитал	130%	72%	123%
Долг/Активы	37%	28%	42%
Долг/ЕБИТДА	3,55	2,56	3,23
ЕБИТДА/Проценты	2,98	3,42	2,35

Источник: Данные компании, оценки УРАЛСИБА

Kuti Панцхава, CFA, PantskhavaKS@uralsib.ru

Надежда Мырскова, myr_nv@uralsib.ru

Газпром

Европа намерена защитить свой энергорынок от иностранной экспансии

Возможно принятие протекционистских мер на европейских рынках электроэнергии и газа. Вчера Еврокомиссии был представлен пакет проектов директив по энергореформе, предусматривающий принятие мер по защите энергетических рынков от экспансии со стороны иностранных компаний и консолидации, сообщает «Коммерсант». В проекте предлагается запретить управление одной компанией одновременно и генерирующими, и распределительными активами в области электроэнергетики, а также активами по добыче и транспортировке газа. Кроме того, проект ограничивает возможности по покупке контрольных долей в распределительных и газотранспортных компаниях: для одобрения сделки деятельность компании-покупателя на территории его страны должна регулироваться на основе тех же принципами, что и в ЕС. На наш взгляд, поступившая новость носит негативный характер для Газпрома, стратегия развития которого предполагает получение доступа к конечным потребителям в Европе путем приобретения газотранспортных и распределительных активов.

Планы Газпрома – доступ к европейским конечным потребителям.

Не так давно Газпром укрепил свои позиции на европейском рынке, заключив ряд соглашений с энергетическими компаниями, дающих ему возможность получить доступ к конечным потребителям газа. С прошлого года в СМИ циркулировала информация о возможной покупке Газпромом крупнейшей британской газораспределительной компании Centrica. Сообщения вызвали обеспокоенность в политических кругах Великобритании, власти страны выразили опасение в связи с усилением позиций Газпрома в Европе и увеличением риска, что российская компания сможет диктовать цены на газ. Британские власти заявили тогда, что они рассматривают возможность заблокировать сделку.

Негативное событие, в ожидании решения Еврокомиссии. Как мы отмечали ранее, один из основных факторов роста стоимости Газпрома – успехи в диверсификации в сбытовой бизнес. Протекционистские меры Евросоюза могут негативно сказаться на деятельности Газпрома. Тем не менее окончательное решение будет политическим, а лоббистские



возможности Газпрома достаточно сильны, учитывая растущую зависимость Европы от российских поставок газа.

Евгения Дышлюк, dyshlyukem@uralsib.ru

ГЕНЕРИРУЮЩИЕ КОМПАНИИ

Fortum ищет новые активы

Финский энергоконцерн намерен укрепить позиции в России. Fortum рассматривает возможность покупки акций ТГК-2, ТГК-10 и ОГК-1, сообщает Интерфакс со ссылкой на неназванный источник. Дополнительные выпуски акций и непрямые доли государства в ТГК-2, ТГК-10 и ОГК-1 будут проданы в следующем году. Интерес со стороны иностранных энергетических компаний к российскому генерирующему сектору подтверждает нашу позитивную оценку перспектив российский энергетики, а последние сделки иностранных компаний по покупке российских генерирующих активов задают высокий уровень оценки этих активов.

Только блокирующий пакет акций ТГК-1. Fortum аккумулировал блокирующий пакет акций ТГК-1, равный 25,5%, но пока концерну не удалось получить контроль над компанией в ходе размещения 38% акций компании, косвенно принадлежащих государству. Fortum принял решение остаться владельцем блока пакета, тогда как ТГК-1, скорее всего, будет подконтрольной Газпрому, который заплатил 1,5 млрд долл. за госпакет и станет приобретателем акции допэмиссии на сумму 1,3 млрд долл.

Матвей Тайц, tai_ma@uralsib.ru
Павел Попиков, popikovpn@uralsib.ru

ВолгаТелеком

Сильные результаты подчеркивают текущую недооценку Отчет за I полугодие 2007 г. по МСФО

Рентабельность снизилась, но осталась высокой. Вчера ВолгаТелеком объявил сильные результаты за I полугодие 2007 г. по МСФО. Выручка оператора возросла на 33% относительно I полугодия 2006 г. до 554 млн долл., EBITDA – на 29% до 211 млн долл. Представленные результаты в целом соответствуют нашим годовым прогнозам. Несмотря на то что норма EBITDA упала на 1,3 п.п. с рекордного уровня I полугодия 2006 г., она по-прежнему высокая – 38,1% – и соответствует показателям других межрегиональных компаний связи, уже представивших финансовые отчеты за I полугодие нынешнего года.

Самые высокие темпы роста выручки в секторе. ВолгаТелеком пока демонстрирует самые высокие темпы роста выручки среди отчитавшихся за I полугодие 2007 г. МРК. Помимо факторов роста, характерных для всего сектора (укрепление рубля, реформа тарифов на местную связь, введение системы «платит звонящий», высокий спрос на современные услуги связи), выручку ВолгаТелекома поддержал 26-процентный рост поступлений от сегмента сотовой связи, составивших 75 млн долл. Введение во II полугодии 2006 г. системы «платит звонящий» привело к увеличению выручки от межсетевых соединений (на 28% до 86 млн долл.), поскольку оператор теперь взимает плату за терминацию входящих сотовых звонков, и одновременно к росту расходов на эти соединения (на 303% до 70 млн долл.). Процентные расходы компании возросли на 63% до 20 млн долл., тем не менее долговая нагрузка остается невысокой – 489 млн долл., и предполагает коэффициент Долг/EBITDA на уровне 1,2.

Fortum рассматривает возможность покупки акций ТГК-2, ТГК-10 и ОГК-1, сообщает Интерфакс



Финансовые показатели ВолгаТелекома по МСФО, млн долл.

	I п/г 06	2006	I п/г 07	Изм. за год, %	2007П
Выручка	417	914	554	33	1 113
Операционные расходы, в т.ч.	328	757	445	36	835
Расходы на персонал	144	310	156	9	428
Износ и амортизация	74	164	101	36	140
Операционная прибыль	89	157	109	23	198
<i>Норма операционной прибыли, %</i>	<i>21,3</i>	<i>17,2</i>	<i>19,7</i>	<i>(1,7) п.п.</i>	<i>17,8</i>
ЕБИТДА	164	321	211	29	419
<i>Норма ЕБИТДА, %</i>	<i>39,4</i>	<i>35,1</i>	<i>38,1</i>	<i>(1,3) п.п.</i>	<i>37,6</i>
Чистая прибыль	55	119	62	13	172
<i>Норма чистой прибыли, %</i>	<i>13,1</i>	<i>13,0</i>	<i>11,2</i>	<i>(2,0) п.п.</i>	<i>15,4</i>

Источники: ВолгаТелеком, оценка УРАЛСИБа

Константин Чернышев, che_kb@uralsib.ru
Константин Белов, belovka@uralsib.ru



Рынок рублевых облигаций

Выпуск	Объем, млн	Купон, %	Дата			Месяцев до		Цена	Изм.	Торговый объем, шт (осн.+РПС)	Котировки		Доходность, %				Дюр, лет	Рейтинг F/M/S	Сектор	
			купона	оферты	погаш	офрт	погаш				покупка	продажа	офрт	погаш	NPR	текущ				
КОРПОРАТИВНЫЕ РУБЛЕВЫЕ ОБЛИГАЦИИ																				
7Контин.02	7 000 R	7.80	20.12.07	18.06.09	14.06.12	21.0	57.7	97.06	-0.09	25 000	96.00	97.00	9.88		9.58	4.01	1.49		торговля	
Абсолют 02	1 000 R	8.00	01.10.07		30.06.08													/B1/	финансы	
АВТОВА3 об	3 000 R	1.00	13.02.08		13.08.08														автомоб	
АВТОВА3об3	5 000 R	7.70	25.12.07	26.06.08	22.06.10	9.0	33.6	99.70	0.70	504		99.80			7.92	3.85	0.70		автомоб	
АВТОВА3об4	5 000 R	7.80	27.11.07	26.05.09	20.05.14	20.0	81.2	98.39	1.39		97.00	98.25	9.03		8.68	3.95	1.45		автомоб	
АвтомирФ-1	1 000 R	1.00	04.03.08		01.09.09			23.8	100.08					0.96	0.96	0.50	1.92		торговля	
АвтомирФ-2	2 000 R	10.75	26.12.07	24.12.08	23.06.10	15.0	33.6	98.75	1.50	7 500	97.00	98.00	12.85		12.23	5.70	1.05		торговля	
Агрохолд 1	1 000 R	12.75	19.10.07		24.07.09			22.5	99.70	1 500	98.30	99.74		13.44	12.56	3.19	1.45		с/х	
АдаманФ1об	500 R	12.10	06.12.07		05.06.08			8.7	99.01	1	99.10	100.10		13.98	13.16	6.09	0.60		строительство	
АдаманФ2об	2 000 R	11.25	22.11.07	20.11.08	20.05.10	14.0	32.5	99.70			99.50	99.75	12.03		11.45	2.81	0.99		строительство	
АИЖК 1об	1 070 R	11.00	01.12.07		01.12.08			14.6		10					6.44	5.04	2.01		финансы	
АИЖК 2об	1 500 R	11.00	01.02.08		01.02.10			28.9	110.11	11 454					6.40	6.04	2.01		финансы	
АИЖК 3об	2 250 R	9.40	15.10.07		15.10.10			37.4	102.55	50 001					8.12	7.07	2.31	1.56		финансы
АИЖК 4об	900 R	8.70	01.11.07		01.02.12			53.2	105.11	1.11	103.50	104.50			7.53	7.09	2.09	3.41		финансы
АИЖК 5об	2 200 R	7.35	15.10.07		15.10.12			61.8	98.50	-0.31	98.20	99.30			7.97	6.93	1.88	3.58		финансы
АИЖК 6об	2 500 R	7.40	15.10.07		15.07.14			83.0	99.94	1.44	97.80	99.46			7.62	6.25	1.87	4.36		финансы
АИЖК 7об	4 000 R	7.68	15.10.07		15.07.16			107.4	99.32	0.37	99.32	99.50			8.04	6.30	1.95	5.08		финансы
АИЖК 8об	5 000 R	7.63	15.12.07	15.03.14	15.06.16	79.0	130.7	99.25	0.35	20 200	99.15	99.40	11.77		11.62	1.92	4.35		финансы	
АИЖК 9об	5 000 R	7.49	15.11.07		15.02.17			114.6	98.60	0.70	98.36	98.75			7.98	5.93	1.92	5.12		финансы
АК БАРС-02	1 500 R	8.00	24.01.08		22.01.09			16.4	97.00	-2.55	97.00	99.90		10.70	10.41	4.11	1.17		В+/Ва3/	
АЛПИ-Инь-1	1 500 R	10.99	22.02.08	26.08.08	21.08.09	11.0	23.4	99.53			97.70	100.00	11.71		11.33	5.51	0.82		торговля	
Алькор-01	1 500 R	10.75	11.12.07	14.12.07	08.12.09	3.0	27.0	99.39			98.00	99.50			13.30	5.39	0.21		торговля	
Альянс-01	3 000 R	8.92	19.09.07	18.09.09	14.09.11	24.0	48.5	99.10		10 006	98.00	99.25	9.62		9.03	4.49	1.64		сырье	
Амурмет-01	1 500 R	9.80	28.02.08		26.02.09			17.5	99.50	-0.05	98.40	99.50		10.43	10.15	4.91	1.25		металлургия	
Амурмет-02	2 000 R	9.15	29.02.08		26.02.10			29.7	100.15		98.15	100.14		9.28	9.03	4.56	2.05		металлургия	
АптЗиб об	3 000 R	9.89	01.01.08		30.06.09			21.7	98.79	0.39	98.00	99.10		10.92	10.48	4.99	1.48		торговля	
Арбат 01	1 500 R	10.50	21.12.07		20.06.08			9.2	97.00		96.50	99.00		15.32	14.54	5.40	0.63		торговля	
Аржада-03	1 200 R	13.65	04.10.07	10.10.08	31.03.11	13.0	43.0	97.80		1 000	90.00	98.50	16.31		14.84	6.96	0.83		с/х	
АрсенФ-01	600 R	9.60	24.10.07	23.04.08	29.04.09	7.0	19.6	99.51					10.71		10.08	4.81	0.52		производство	
Атлант-М 1	1 000 R	12.25	15.11.07	15.11.07	13.11.08	2.0	14.0	99.14			98.51	100.00		18.37	17.09	6.16	0.13		торговля	
АЦБК-Инь 2	500 R	0.00	20.11.07		20.05.08			8.1											производство	
Балтика1об	1 000 R	8.75	20.11.07		20.11.07		2.1	100.65						4.91	4.81	4.34	0.16		потреб. тов.	
Балтимор03	800 R	11.25	15.11.07	22.11.07	15.05.08	2.0	8.0	99.60	0.50	3 000	99.25	99.70	12.55		11.88	5.63	0.16		потреб. тов.	
БАНАНА-М-1	1 000 R	11.25	26.10.07	26.10.07	23.10.09	1.0	25.5												торговля	
БАНАНА-М-2	1 500 R	11.50	14.02.08	20.02.09	12.08.10	17.0	35.3	97.00	0.20	2 000	96.00	96.70	14.18		13.70	5.91	1.18		торговля	
БанкСЮО301	1 000 R	9.25	25.10.07		24.04.08			7.3	99.76		99.02	100.45		10.02	9.55	2.31	0.53		/B1/B-	
БанкСЮО302	2 000 R	8.37	04.10.07	05.10.07	05.10.09	1.0	24.9	99.81	0.01		99.80	99.96	12.20		11.52	4.20	0.04		/B1/B-	
Бахетле-1	1 000 R	11.25	21.11.07	21.05.08	19.05.10	8.0	32.4	99.50			98.00	99.00		12.35	11.63	5.64	0.58		торговля	
БашкирэнЗв	1 500 R	8.30	26.09.07	23.03.09	09.03.11	18.0	42.2	100.44					8.17		7.77	2.04	1.30		энергетика	
Белон 01	1 500 R	9.10	05.12.07		03.06.09			20.8	100.50					8.96	8.54	4.51	1.45		сырье	
Белон 02	2 000 R	9.25	28.02.08	27.08.09	23.02.12	24.0	53.9	100.28				99.00	9.29		9.04	4.60	1.66		сырье	
БелФрегат1	1 000 R	14.50	13.12.07	13.12.07	17.12.09	3.0	27.3	100.14	0.64		99.00	99.99	14.61		13.86	3.61	0.21		с/х	
БразерСК 1	500 R	12.50	21.09.07	21.12.07	25.12.09	3.0	27.6	99.87					13.66		12.64	3.12	0.22		услуги	
Вагонмаш 2	1 000 R	13.50	19.12.07	18.06.08	15.12.10	9.0	39.4	96.50	-0.75	25 512	95.00	97.50	15.71		14.87	5.68	0.63		машиностр.	
ВБД ПП 2об	3 000 R	9.00	19.12.07		15.12.10			39.4	101.86		101.71	102.00		8.50	8.10	4.41	2.61		/B1/B+	
Виват-фин1	1 000 R	12.00	23.10.07	21.10.08	20.04.10	13.0	31.5	99.28				99.50	13.10		12.16	6.03	0.89		торговля	
ВикторияФ	1 500 R	10.40	31.01.08		29.01.09			16.6	98.20	-1.20	98.20	99.10		12.19	11.77	5.28	1.15		торговля	
ВикторияФ2	1 500 R	10.89	19.02.08		16.02.10			29.4	99.50	-1.00	97.90	98.50		12.26	11.91	5.55	1.93		торговля	
ВКМ-Фин1об	1 000 R	9.75	05.12.07		04.06.08			8.6	98.50		97.00	99.00		12.32	11.71	4.94	0.61		машиностр.	
ВлгТлвТ-2	3 000 R	8.20	04.12.07	04.12.08	30.11.10	15.0	38.9	100.25	1.25	530	100.01	100.25	8.09		7.76	4.08	1.07		//BB-	
ВлгТлвТ-3	2 300 R	8.50	04.12.07		30.11.10			38.9	102.10		100.65	102.00		7.57	4.97	4.15	1.86		//BB-	
ВлгТлвТ-4	3 000 R	7.99	11.12.07	10.09.09	03.09.13	24.0	72.5	100.25	0.75	24 943	99.75	100.25	8.06		7.81	1.99	1.71		//BB-	
Возрожд 01	3 000 R	8.95	05.03.08		03.03.10			29.9	100.86			100.93		8.74	8.50	4.42	2.07		/B1/	
ВТБ - 4 об	5 000 R	6.30	20.09.07	21.03.08	19.03.09	6.0	18.2	100.08					6.19		5.92	3.14	0.46		BBB+/Baa2/BBB+	
ВТБ - 5 об	15 000 R	5.90	25.10.07	25.04.08	17.10.13	7.0	74.0	100.00		500 000			6.00		5.82	1.47	0.56		BBB+/Baa2/BBB+	
ВТБ - 6 об	15 000 R	5.75	17.10.07	18.07.08	06.07.16	10.0	107.1	99.90					5.96		5.78	1.44	0.77		BBB+/Baa2/BBB+	
Газбанк 01	750 R	10.50	20.11.07		25.11.08			14.4	100.19		98.00	100.00		10.39	9.82	5.23	1.01		/B2/	
ГАЗПРОМ А4	5 000 R	8.22	13.02.08		10.02.10			29.2	101.80	-0.20	101.52	102.04		7.52	7.28	4.03	2.06		BBB-/A3/BBB	
ГАЗПРОМ А5	5 000 R	7.58	09.10.07		09.10.07		0.7	100.01	0.02	532 576	100.01	100.05		7.41	7.16	3.78	0.05		BBB-/A3/BBB	
ГАЗПРОМ А6	5 000 R	6.95	07.02.08		06.08.09		22.9													


Рынок рублевых облигаций

Выпуск	Объем, млн	Купон, %	Дата			Месяцев до		Цена	Изм.	Торговый объем, шт (осн.+РПС)	Котировки		Доходность, %				Дюр, лет	Рейтинг F/M/S	Сектор
			кулона	оферты	погаш	офрт	погаш				покупка	продажа	офрт	погаш	HPR	текущ			
КОРПОРАТИВНЫЕ РУБЛЕВЫЕ ОБЛИГАЦИИ (продолжение)																			
Дорогобуж1	900 R	8.60	12.12.07		11.06.08		8.9					99.75						химия	
ДымКолбПр1	800 R	10.99	02.11.07	12.05.08	30.10.08	8.0	25.7											потреб. тов.	
ЕБРР 01обл	5 000 R	4.73	14.11.07		12.05.10		32.2	100.05	0.13	18 948	99.92	100.05		4.79	4.69	1.18	2.38	финансы	
ЕБРР 02обл	5 000 R	4.78	25.10.07		21.04.11		43.7	100.24			100.00	100.20		4.79	4.67	1.19	3.15	финансы	
ЕБРР 03обл	7 500 R	6.61	12.12.07		07.09.11		48.3	100.34			100.20	100.40		6.67	6.50	1.64	3.30	финансы	
ЕврокомФК2	3 000 R	9.49	13.12.07	12.06.08	10.06.10	9.0	33.2	98.40		2 750	98.00	98.70	12.13	11.56	4.81	0.64		финансы	
ЕврокомФК3	3 000 R	9.48	21.12.07	19.12.08	18.06.10	15.0	33.4	99.75			99.50	100.00	9.91	9.49	4.74	1.08		финансы	
ЕВРОПА-01	1 200 R	10.75	18.10.07		14.10.10	13.0	37.4	99.01		10			11.76	10.97	5.41	0.92		торговля	
Евросервис	1 500 R	13.25	18.12.07		18.12.07		3.0	99.85	-0.49	150	99.85	100.15		0.58	0.58	3.31	0.25	торговля	
Евросеть-2	3 000 R	10.25	04.12.07	07.12.07	02.06.09	3.0	20.7	98.20	0.10	55 777	97.90	98.20	19.20	17.87	5.20	0.18		торговля	
ЕЭСК-02	1 000 R	8.74	11.10.07	08.04.10	05.04.12	31.0	55.3	98.00	-0.20	794	97.00	97.95	9.87	9.35	4.45	2.05		энергетика	
ЖилсоцФ-2	1 500 R	11.00	18.10.07	17.04.08	15.04.10	7.0	31.3	98.21					14.78	13.70	5.58	0.48		финансы	
ЖилФин об1	500 R	9.25	21.09.07	27.12.07	19.12.08	3.0	15.2	99.98					9.06	8.58	2.31	0.24		финансы	
ЖК-Финанс1	1 000 R	14.00	20.09.07	20.12.07	24.12.08	3.0	27.6	99.77					15.78	14.44	3.50	0.21		строительство	
ЗавГросс01	1 000 R		18.10.07	17.04.08	22.04.10	7.0	31.5	98.00	0.15		97.00	99.50	17.16	15.93	3.18	0.48		потреб. тов.	
Зенит 2обл	2 000 R	8.39	16.02.08		16.02.09		17.2	99.98	1.48		98.45	99.00		8.57	8.34	4.21	1.25		финансы
Зенит 3обл	3 000 R	8.45	14.11.07	16.11.07	09.11.11	2.0	50.4	99.82	0.12	500	99.65	99.82	9.39	9.03	4.22	0.15		финансы	
Зенит 4обл	3 000 R	8.13	04.10.07	04.04.08	06.04.10	7.0	31.0	99.58			99.15	99.48	9.12	8.62	4.09	0.48		финансы	
ИжАвто 02	2 000 R	9.79	13.12.07		09.06.11	15.0	45.3	99.12			97.00	98.75	10.82	10.33	4.92	1.05		автомобль	
ИКС5Фин 01	9 000 R	7.60	08.01.08	06.07.10	01.07.14	34.0	82.6	97.50			95.75	98.10	8.80	8.58	3.89	2.33		торговля	
ИмпэксБ-02	1 000 R	1.00	20.10.07		20.04.08		7.1											финансы	
ИмпэксБ-3	1 300 R	1.00	12.11.07		13.11.08		26.2											финансы	
ИнкомЛада1	700 R	12.00	22.11.07		22.11.07		2.1	99.21		19	99.20	99.80		17.58	16.43	3.02	0.15		торговля
ИнкомЛада2	1 400 R	12.00	16.11.07	15.02.08	12.02.10	5.0	29.2	100.06	0.06		98.61	100.24	12.36	11.72	2.99	0.36		торговля	
ИнкомЛада3	2 000 R	11.00	14.12.07	12.06.09	10.06.11	21.0	45.3	97.50			93.00	97.90	13.24	12.74	2.81	1.41		торговля	
Инмарко 1	1 000 R	10.50	21.12.07	21.12.07	19.12.08	3.0	15.2	100.05					10.43	10.05	5.23	0.23		потреб. тов.	
ИнтеграФ-1	2 000 R	10.50	21.09.07		20.03.09		18.3											сервис	
ИнтеграФ-2	3 000 R	10.70	04.12.07	03.12.09	29.11.11	27.0	51.1	97.30	-0.20	200	97.30	99.85	12.45	11.85	5.48	1.75		сервис	
Интурист-1	1 000 R	9.00	24.10.07		21.04.10		31.5	101.24			97.50	100.00		8.63	8.13	4.43	2.11		сервис
ИРКУТ-03об	3 250 R	8.74	20.09.07		16.09.10		36.4	103.06						7.72	7.19	4.23	2.41		сервис
КААД-2	3 000 R	10.50	22.11.07	22.11.07	22.05.08	2.0	8.2	99.82	-0.17		99.50	100.15	11.65	11.13	5.24	0.16		сервис	
Камаз-Фин2	1 500 R	8.45	21.09.07	25.09.08	17.09.10	12.0	36.5	100.33					8.13	7.65	4.20	0.89		автомобль	
Карус.Ф 01	3 000 R	9.75	20.09.07	18.09.08	12.09.10	12.0	72.8	99.05					11.07	10.30	4.91	0.84		торговля	
Киров-зд1	1 500 R	9.20	26.09.07	24.09.08	24.03.10	12.0	30.6	100.00					9.41	8.81	4.59	0.87		машиностр.	
КИТФинБ-02	1 000 R	10.00	17.03.08	17.09.08	23.03.10	12.0	30.5											финансы	
КИТФинБанк	2 000 R	10.00	18.12.07		18.12.08		15.2	100.22	0.02		99.90	100.20	10.50	10.01	5.19	1.07		финансы	
КМБ-Банк2	3 400 R	7.75	05.12.07	03.12.08	30.11.11	15.0	51.1	100.12			99.00	99.50	7.77	7.48	3.86	1.07		финансы	
КмплФин 01	1 000 R	12.50	07.02.08	07.08.08	04.02.10	11.0	29.0											торговля	
КМПО-Фин01	1 000 R	9.30	18.03.08	16.09.08	16.03.10	12.0	30.3	99.09			96.20	99.00	5.48	5.36	4.68	0.92		машиностр.	
Кокс 01	3 000 R	8.95	17.01.08		16.07.09		22.2	99.30	0.30	200 000	98.70	99.50	9.58	9.26	4.49	1.55		сырье	
Кокс 02	5 000 R	8.70	20.09.07	18.03.10	15.03.12	30.0	54.6	99.04					9.35	8.79	4.38	2.02		сырье	
КОПЕЖКА 01	1 200 R	9.40	18.12.07		17.06.08		9.1	98.00	-1.00	999	97.00	99.00	9.22	8.91	2.39	0.67		торговля	
КОПЕЖКА 02	4 000 R	8.70	21.11.07	18.02.09	15.02.12	17.0	53.7	96.50	-0.49	1 502	96.10	96.90	11.89	11.49	2.25	1.20		торговля	
КОПЕЖКА 03	4 000 R	9.80	21.11.07	20.08.08	15.02.12	11.0	53.7	98.99		40 713	96.00	98.98	10.28	9.84	2.47	0.80		торговля	
КосмосФин1	2 000 R	11.25	20.12.07	19.06.08	16.06.11	9.0	45.5	97.00		106 002	97.00	98.50	16.15	15.27	5.78	0.63		строительство	
Кубаньэн-1	3 000 R	7.85	23.01.08		21.07.10		34.5											энергетика	
КуйБазот-2	2 000 R	8.80	07.03.08		04.03.11		42.1	98.50		250	98.50	99.40		9.53	9.35	4.46	2.78		химия
Лаверна 01	1 000 R	11.00	11.10.07	09.10.08	08.04.10	13.0	31.1	99.87			99.50	99.80	11.43	10.63	5.49	0.88		торговля	
Лебедюк-2	1 500 R	7.86	04.12.07		02.03.10		29.8											потреб. тов.	
Лебедюк-2	1 500 R	7.86	04.12.07		02.03.10		29.8											потреб. тов.	
ЛекФин 2об	1 300 R	5.00	19.02.08		17.02.09		17.2	100.00						5.06	4.98	2.49	1.32		производство
Ленэнерг02	3 000 R	8.54	01.02.08		27.01.12		53.0	98.00	0.50	150 000	97.50	98.50		9.31	9.08	4.34	3.37		энергетика
Ленэнерго3	3 000 R	8.02	24.10.07		18.04.12		55.8	96.20	0.20	2 120	96.00	98.00		9.25	8.90	4.16	3.47		энергетика
ЛСР 01 обл (2)	1 000 R	10.00	20.09.07		20.03.08		6.1	101.04						8.01	7.49	4.93	0.44		строительство
ЛСР-Инв 01	2 000 R	10.70	04.12.07	03.06.08	08.12.08	9.0	27.0	101.90			100.25	100.70	8.01	7.64	5.24	0.63		строительство	
ЛСР-Инв 02	3 000 R	8.35	17.01.08	16.07.09	14.07.11	22.0	46.5	97.67			96.80	97.45	10.00	9.72	4.26	1.55		строительство	
Лукойл2обл	6 000 R	7.25	20.11.07		17.11.09		26.3	100.25		4 115	99.80	100.25	7.24	6.95	3.61	1.86		сырье	
Лукойл3обл	8 000 R	7.10	13.12.07		08.12.11		51.4	98.95	0.83	128 600	98.85	99.10	7.53	7.29	3.58	3.40		сырье	
Лукойл4обл	6 000 R	7.40	13.12.07		05.12.10		75.6	99.85	1.20	82 736	99.60	99.85	7.57	7.29	3.70	4.65		сырье	
Магнезит 1	1 500 R	8.25	20.12.07		18.12.08		15.2											металлургия	
Магнезит 2	2 500 R	8.75	28.09.07	28.03.09	28.03.11	19.0	42.9	99.53	-0.36		98.00	99.85	9.29	8.76	4.07	1.29		металлургия	
МагнитФ 01	2 000 R	9.34	21.11.07		19.11.08		14.2	100.25			100.00			9.30	8.84	4.64	1.01		торговля
МагнитФ 02	5 000 R	8.																	


Рынок рублевых облигаций

Выпуск	Объем, млн	Купон, %	Дата			Месяцев до		Цена	Изм.	Торговый объем, шт (осн.+РПС)	Котировки		Доходность, %				Дюр, лет	Рейтинг F/M/S	Сектор	
			купона	оферты	погаш	офрт	погаш				покупка	продажа	офрт	погаш	HPR	текуц				
КОРПОРАТИВНЫЕ РУБЛЕВЫЕ ОБЛИГАЦИИ (продолжение)																				
МИАН-Дев-1	2 000 R	12.37	04.03.08	02.09.08	02.03.10	12.0	29.8											девелопмент		
Миг-Ф 02	3 000 R	8.90	11.03.08	14.03.08	06.09.11	6.0	48.3											машиностр.		
Миг-Ф обл.	1 000 R	7.85	05.12.07		03.06.09		20.8	100.90	35 863		101.00		7.40	7.10	3.88	1.49		машиностр.		
М-ИНДУСТР	1 000 R	12.25	19.02.08		16.08.11		47.6	102.50	22 700	102.50	102.90		11.76	11.22	5.96	2.87		строительство		
Миракс 01	1 000 R	10.50	19.02.08		19.08.08		11.2	98.98	35 503	98.51	98.98		12.02	11.63	5.29	0.80	V/B2/	строительство		
Миракс 02	3 000 R	10.99	20.09.07		17.09.05		24.3	101.47					10.42	9.59	5.40	1.59	V/B2/	строительство		
МИРФинанс1	1 000 R	10.50	27.12.07		27.12.07		3.3	100.00		99.95	100.20		10.53	10.15	5.24	0.25		торговля		
Митланд-01	1 000 R	12.50	20.11.07	19.02.08	16.02.10	5.0	29.4	99.99				13.10		12.40	3.12	0.37		потреб. тов.		
МИЭЛЬ-Ф 01	1 500 R	12.13	15.01.08	15.07.08	13.07.10	10.0	34.3											девелопмент		
МКБ 02обл	1 000 R	10.40	06.12.07	27.12.07	04.06.09	3.0	20.8	99.40	1 110		99.70	10.67		10.17	5.22	0.24	V-/B1/	финансы		
МКБ 03обл	2 000 R	9.50	19.12.07	17.12.08	16.06.10	15.0	33.4	95.00	1 000	94.00	95.00	14.45		13.87	4.99	1.03	V-/B1/	финансы		
ММК ТФ 01	650 R	11.50	10.01.08		10.07.08		9.8	99.00	230	97.00	100.00		13.19	12.59	5.79	0.69		финансы		
ММ-Фин 02	1 500 R	11.65	08.01.08	08.07.08	03.07.12	10.0	58.3	99.00		98.00	100.00	13.36		12.74	5.87	0.69		девелопмент		
МОИА	1 500 R	9.00	21.12.07		21.12.10		39.6	98.00	1				10.14	7.76	4.60	2.06		финансы		
МОИА 02	3 000 R	7.99	07.03.08		07.09.11		48.3	97.90	57 001				8.93	7.31	4.07	2.68		финансы		
МОИА 03	5 000 R	7.75	14.12.07		14.06.14		82.0	97.50					8.48	7.00	3.96	4.22		финансы		
МОИТК-01	3 000 R	9.00	27.09.07		26.09.09		24.6	98.07					10.84	6.93	4.60	1.12	/B-	финансы		
МонеткаФ-1	1 000 R	10.70	15.11.07	15.11.07	14.05.09	2.0	20.1											торговля		
МоскомБ	1 000 R	9.30	05.12.07	05.12.07	10.12.08	3.0	14.9	99.80	5 000	99.80	100.12	10.39		9.99	4.65	0.19		финансы		
МоскомБ-2	3 000 R	8.40	19.02.08	19.08.08	15.02.11	11.0	41.5											финансы		
МОСМАРТФ 1	2 000 R	11.00	18.10.07	17.04.08	12.04.12	7.0	55.6	97.50	1 300	97.50	98.50	16.23		14.99	5.63	0.48		торговля		
МособгазФ1	1 000 R	10.75	22.12.07		21.12.08		15.3	100.00					10.99	6.92	5.39	0.71		услуги		
МособгазФ2	3 000 R	9.25	25.12.07		24.06.12		58.0	98.00	500		99.00		10.12	7.91	4.71	2.94		сервис		
Мособлгаз1	2 500 R	8.80	15.11.07	14.11.08	17.05.11	14.0	44.5	97.98			98.15	10.96		10.44	4.48	0.99		услуги		
Мособлтр-2	4 000 R	8.99	25.09.07	26.03.09	26.03.11	18.0	42.8	98.95					9.98	9.38	4.53	1.27	/B-	финансы		
Мосэнерго1	5 000 R	7.54	18.03.08	15.09.09	13.09.11	24.0	48.5	99.80	32 713	99.05	99.80	5.71		5.56	3.77	1.79	/B	энергетика		
Мосэнерго2	5 000 R	7.65	28.02.08	01.03.12	18.02.16	54.0	102.5	99.25	2 722	99.00	102.70	7.98		7.81	3.84	3.56	/B	энергетика		
МОЭСК-01	6 000 R	8.05	11.03.08		06.09.11		48.3	97.70	152 436	97.70	97.99		8.94	8.82	4.11	3.18		энергетика		
НастюшаЭК1	1 000 R	12.50	21.12.07	20.06.08	18.12.09	9.0	27.4											с/х		
НГК ИТЕРА	1 200 R	9.75	07.12.07		07.12.07		2.6	99.75	14 501	99.60	99.85		11.08	10.62	4.90	0.20		сырье		
НижЛенИнв	400 R	12.00	08.01.08		08.07.08		9.8	99.30					13.14	12.52	6.03	0.69		металлургия		
НИКОСХИМ 2	1 500 R	11.25	15.11.07		20.08.09		23.4	98.36					97.02	99.00	12.78	12.18	2.85	1.54	/CCC+	химия
НИТОЛ 02	2 200 R	11.75	18.12.07		15.12.09		27.3	99.83	10 400	99.00	99.40		12.17	11.51	5.87	1.77		химия		
НКНХ-04 об	1 500 R	9.99	01.10.07	02.04.09	26.03.12	19.0	55.0	102.94			102.00	8.02		7.46	4.84	1.30		V+//	химия	
НОМОС 7в	3 000 R	8.25	18.12.07	21.12.07	16.06.09	3.0	21.2	99.50	4 657	99.21	99.50	10.15		9.78	4.14	0.23		V+/Ba3/	финансы	
Нордтекс-1	1 000 R	12.00	26.10.07	26.10.07	31.10.08	1.0	13.6	97.00	739	97.20	98.50	48.16		40.13	6.17	0.07			производство	
НурИнв1об	1 200 R	9.50	11.12.07	10.06.08	09.06.09	9.0	21.0	99.38		99.00	100.00	10.80		10.40	2.38	0.64		/B	потреб. тов.	
ОбКондФ-01	3 000 R	7.70	21.11.07	19.05.10	16.05.12	32.0	56.7	99.97					7.85	7.52	3.84	2.23			потреб. тов.	
ОГК-2 01об	5 000 R	7.70	03.01.08		05.07.10		34.0	97.00	80 000					9.13	8.90	3.96	2.32		энергетика	
ОГК-3 об	3 000 R	6.75	14.12.07	20.12.07	09.12.11	3.0	51.4												энергетика	
ОГК-5 об-1	5 000 R	7.50	04.10.07	05.10.09	29.09.11	25.0	49.0	98.65	192 726	98.61	98.65	8.36		7.96	3.79	1.73		/Ba3/	энергетика	
ОГК-6 01об	5 000 R	7.55	25.10.07	22.04.10	19.04.12	32.0	55.8	97.16		96.80	97.60	8.99		8.63	3.88	2.14			энергетика	
ОГО-агро-2	1 200 R	12.95	26.02.08		25.02.09		17.5	99.00		98.50	99.40		14.34	11.65	6.56	1.00			с/х	
ОГО-агро-3	1 500 R	13.50	04.01.08	04.07.08	09.07.10	10.0	34.1	98.74		97.00	98.99	15.74		14.87	6.82	0.66			с/х	
ОМЗ-5 об	1 500 R	8.80	04.03.08	03.09.09	30.08.11	24.0	48.0	102.65		100.76	102.65	7.43		7.21	4.28	1.71	/CCC+	машиностр.		
ОМК 1 об	3 000 R	9.20	06.12.07		12.06.08		8.9	100.12			101.16		9.19	8.80	4.58	0.65			производство	
Орхидея 01	1 000 R	10.70	11.10.07	15.10.07	09.04.09	1.0	18.9	99.74						99.50	13.22	12.42	2.68	0.06		торговля
ОСТ-2об	1 000 R	12.50	08.11.07		08.05.08		7.7	100.05	1	96.00	100.05		12.66	7.88	6.23	0.36			потреб. тов.	
Очаково-02	1 500 R	8.50	21.09.07		19.09.08		12.2	97.08					14.76	7.52	4.36	0.45			потреб. тов.	
ПАВА 02 об	1 000 R	12.50	11.11.07		21.10.11		49.8	100.80	700	99.00	101.00		12.82	12.06	3.06	2.86			с/х	
Парнас-М 2	1 000 R	10.80	22.11.07	19.11.09	17.11.11	26.0	50.7	97.88				12.46		11.94	2.75	1.73			потреб. тов.	
Патерсон 1	2 000 R	10.00	20.09.07	19.06.08	17.12.09	9.0	27.3												торговля	
Перекрест1	1 500 R	0.10	08.01.08		08.07.08		9.8												/B1/BB-	торговля
Перманер01	1 000 R	8.15	27.11.07	25.05.10	22.05.12	33.0	56.9	99.18		97.50	99.55	8.67		8.32	4.10	2.21			/Ba3/B+	энергетика
ПетрокомБ2	3 000 R	8.50	29.02.08		31.08.09		23.7	98.50	2 000		98.95		9.57	9.37	4.33	1.67			/Ba3/B+	финансы
ПИБДОМ 01	1 000 R	13.00	25.10.07	23.10.08	22.04.10	13.0	31.5	100.01					13.38	12.35	6.48	0.89				торговля
ПИК-5об	1 120 R	9.20	20.11.07		20.05.08		8.1	99.99	20 500	99.00	100.00		9.53	5.76	2.29	0.38				строительство
ПИТ-Инв-02	1 500 R	1.00	24.09.07		23.03.09		18.4													потреб. тов.
ПМЗ 01	1 200 R	9.60	23.10.07	29.07.08	21.07.09	10.0	22.4	99.68				99.99	10.14		9.64	2.40	0.75			машиностр.
ПРББ-5	1 000 R	9.69	31.10.07		29.04.09		19.6													финансы
Промсб-05	4 500 R	7.99	22.11.07	21.05.09	18.05.12	20.0	56.8	99.83	650 000				8.27	7.92	3.99	1.44			V+/Ba3/B+	финансы
ПромТр01об	1 500 R	9.20	03.01.08		03.07.08		9.6	99.25	2 500	98.80	99.50		10.							


Рынок рублевых облигаций

Выпуск	Объем, млн	Купон, %	Дата			Месяца до		Цена	Изм.	Торговый объем, шт (осн.+РПС)	Котировки		Доходность, %				Дюр, лет	Рейтинг F/M/S	Сектор
			купона	оферты	погаш	офрт	погаш				покупка	продажа	офрт	погаш	HPR	текуц			
КОРПОРАТИВНЫЕ РУБЛЕВЫЕ ОБЛИГАЦИИ (продолжение)																			
РТК-ЛИЗ 5с	2 250 R	8.35	14.02.08		12.08.10		35.3	99.79				98.70		8.64	5.70	4.17	1.67	финансы	
РубПлсPer1	1 000 R	12.00	04.12.07	02.12.08	01.06.10	15.0	32.9	99.50				99.30	12.81		12.06	6.01	1.00	торговля	
РусАлФ-3в	6 000 R	7.20	21.09.07		21.09.08		12.3	99.67						7.69	7.29	3.64	0.89	металлургия	
РусМасла-2	1 000 R	12.50	04.10.07	02.10.08	29.03.12	13.0	55.1	99.00	194 292		99.00	14.00			12.86	6.30	0.84	потреб. тов.	
РусМоре об	2 000 R	9.50	20.09.07	19.06.08	14.06.12	9.0	57.7	99.69				10.30			9.72	2.38	0.65	потреб. тов.	
РуссНефть1	7 000 R	9.25	14.12.07	12.12.08	10.12.10	15.0	39.3	92.00	19 088	91.01	92.00	17.33			16.66	5.01	1.00	сырье	
РусСтанд-4	3 000 R	8.25	03.03.08		03.03.08		5.5	97.70	192 455	97.60	98.05		14.04		13.54	4.23	0.40	финансы	
РусСтанд-5	5 000 R	8.50	13.03.08	11.09.08	09.09.10	12.0	36.2	96.77			97.50	12.44			12.16	4.38	0.86	финансы	
РусСтанд-6	6 000 R	8.15	13.02.08	19.02.09	09.02.11	17.0	41.3	94.00		93.01	94.64	13.17			12.91	4.32	1.20	финансы	
РусСтанд-7	5 000 R	8.50	25.09.07	03.04.08	20.09.11	7.0	48.7	99.32				9.65			9.06	4.27	0.47	финансы	
РусСтанд-8	5 000 R	8.25	19.10.07	17.10.08	13.04.12	13.0	55.6	94.60		94.00	96.80	14.25			13.51	4.35	0.89	финансы	
РусТекс 2	1 000 R	12.75	06.03.08		05.03.08		17.8	98.20	10 346	97.02	98.20		15.05		11.34	6.47	0.94	производство	
РусТекс 3	1 200 R	12.00	23.10.07	01.11.07	20.10.08	1.0	25.4	99.80	3 049	99.65	99.80	11.37			10.71	6.00	0.11	производство	
Русфинанс1	1 500 R	7.65	04.12.07		02.12.08		14.7								7.76	7.43	3.77	финансы	
Русфинанс2	1 500 R	7.50	04.12.07		02.12.08		14.7											финансы	
Русфинанс3	4 000 R	7.55	14.11.07		13.05.08		20.1	99.89										финансы	
Русфинанс4	4 000 R	7.74	15.02.08		12.02.10		29.2	99.24	54 800		99.25		8.25	8.06	3.89	2.06		финансы	
РусьБанк-1	1 400 R	10.00	20.09.07		19.03.08		18.2	99.33					10.77	10.02	5.02	1.23		финансы	
РусьБанк-2	2 000 R	9.50	21.02.08	22.08.08	22.02.10	11.0	29.6	96.75	45 558	96.75	97.25	13.75			13.34	4.92	0.80	финансы	
СалютЭнерг	3 000 R	9.80	25.12.07		25.12.07		3.2	99.03		98.90	99.30		13.90	13.24	4.93	0.24		машиностр.	
САМОХВАЛ-1	1 500 R	11.40	24.10.07	23.04.08	21.10.08	7.0	25.4			99.50	99.99	11.83			11.28	5.01	0.21	торговля	
Санвэйг 01	1 000 R	10.00	05.12.07	12.12.07	03.12.08	3.0	14.7	99.45										торговля	
СанИнтБрю2	4 000 R	8.00	14.02.08		13.08.08		23.1	99.60		98.00	99.25		8.39	8.18	4.00	1.65		потреб. тов.	
САНОС-02об	3 000 R	10.00	13.11.07		10.11.08		26.1	102.00	30 011	101.50	102.00		9.14	8.60	4.89	1.76		химия	
СатурнНПО	1 500 R	8.90	22.09.07	24.09.07	23.03.08	0.0	6.2	99.93				10.44			9.80	4.44	0.02	машиностр.	
СатурнНПО2	2 000 R	9.25	21.09.07	25.03.08	20.09.11	6.0	48.7	99.54				10.24			10.55	4.66	0.45	машиностр.	
СатурнНПО3	3 500 R	8.75	07.12.07	06.12.08	06.06.14	15.0	81.7	97.77		90.15	98.98	11.01			15.66	4.46	1.04	машиностр.	
СахарКо 01	2 000 R	12.75	13.11.07	13.11.07	10.11.08	2.0	26.1	99.15		93.00	99.00	19.05			17.67	6.41	0.13	с/х	
Сахатрнф1	1 500 R	11.90	05.12.07	04.06.08	02.12.08	9.0	26.8					10.52			9.89	2.53	0.66	услуги	
СБ-Финанс1	1 500 R	10.14	24.09.07	23.06.08	18.06.12	9.0	57.8	100.01										потреб. тов.	
СвоБСокол2	600 R	11.75	22.11.07		22.11.07		2.1	100.15		90.00	100.50		10.96	10.50	5.85	0.16		производство	
СвоБСокол3	1 200 R	11.57	27.11.07	25.11.08	24.05.11	14.0	44.8	99.90	11 000	98.50	99.99	12.95			12.20	5.83	0.98	производство	
СвязьБанк1	2 000 R	8.90	25.10.07	23.04.09	21.04.11	19.0	43.7	99.10		98.00	98.50	9.86			9.42	2.24	1.35	финансы	
СевСтАвто	1 500 R	8.00	24.01.08		21.01.10		28.5	101.47					7.43	7.18	3.93	2.01		автомоб.	
СевСтАвто2	3 000 R	7.70	23.01.08	26.07.10	17.07.13	35.0	70.9	99.30	98 101	93.00	99.30	8.10			7.87	3.87	2.39	автомоб.	
СЗЛК-Фин-1	1 000 R	11.50	04.03.08	02.09.08	02.03.10	12.0	29.8											производство	
СЗТелек2об	1 500 R	7.50	03.10.07		03.10.07		0.5	100.09		91.00			5.34	5.21	1.87	0.04		телеком	
СЗТелек3об	1 500 R	9.25	29.11.07	06.03.08	24.02.11	6.0	41.8	101.39			100.45	5.95			5.78	2.27	0.43	телеком	
СЗТелек4об	2 000 R	8.10	13.12.07		08.12.11		51.4	101.00			102.44		8.00		6.36	2.00	2.82	телеком	
Сибирь-01	2 300 R	10.70	22.01.08	03.02.09	17.07.12	17.0	58.8	98.85	0.85		98.60	11.64			11.18	5.40	1.16	транспорт	
СибТлк-5об	3 000 R	9.20	26.10.07		25.04.08		7.3	100.50	101 000	100.45	100.64		8.48	8.04	4.56	0.54		телеком	
СибТлк-6об	2 000 R	7.85	20.09.07	23.09.08	16.09.10	12.0	36.4	99.41				8.54			8.06	3.94	0.88	телеком	
СибТлк-7об	2 000 R	8.65	21.11.07		20.05.08		20.3	101.65		100.00	101.80		7.71	7.34	4.24	1.44		телеком	
СИБУРХолд1	1 500 R	7.70	08.11.07	11.11.09	01.11.12	26.0	62.3	98.42	30 160		99.55	8.64			8.28	3.90	1.81	финансы	
Синергия-1	1 000 R	10.70	24.10.07	31.10.07	22.04.08	1.0	19.4	100.00	3	99.75	99.98				8.59	5.34	0.11	потреб. тов.	
СКБ-банк 1	1 000 R	9.75	20.09.07	19.06.08	24.06.10	9.0	33.6	97.69				13.67			12.81	2.49	0.63	финансы	
Слвстекло2	1 200 R	9.28	31.10.07	31.10.07	28.10.08	1.0	25.7	100.28		99.00		6.85			6.65	4.61	0.11	химия	
Слвстекло	750 R	11.60	25.09.07		25.03.08		6.3	101.89					7.95		7.40	5.68	0.46	химия	
СМАРТС 03	1 000 R	14.10	02.10.07	05.10.07	29.09.08	1.0	24.7	99.50	11 558	99.50	99.70	23.65			21.09	7.07	0.04	телеком	
СНХЗ Фин 1	1 000 R	10.70	02.10.07	05.10.07	29.09.08	1.0	24.7	99.80	6 000	99.00	100.00	13.41			12.51	5.35	0.04	химия	
СодружФ-1	2 500 R	10.45	25.10.07		22.10.08		25.5	99.43		98.70	99.40		11.04	10.35	5.24	1.68		с/х	
СОКАвто 1	1 100 R	12.00	25.10.07		24.04.08		7.3	98.50	4 825	98.25	98.50	15.18			14.04	6.08	0.50	автомоб.	
СОРУС КАП1	1 200 R	10.20	08.11.07	12.11.07	05.11.08	2.0	25.9	98.95	95 530	98.91	99.50	17.64			16.41	2.57	0.13	торговля	
СпецСтр2 1	2 000 R	8.59	22.11.07	22.05.08	20.05.10	8.0	32.5	100.04				8.68			8.30	4.28	0.60	строительство	
СПК об.01	1 000 R	10.20	27.11.07	25.11.08	25.05.10	14.0	32.6	97.40	30 000		99.90	12.98			12.32	5.22	0.99	торговля	
СпортМ-Ф1	3 000 R	8.80	23.11.07	21.11.08	21.05.10	14.0	32.5											торговля	
Стопастр	1 500 R	8.60	21.02.08	21.08.08	20.08.08	11.0	23.4	100.04	0.04			8.72			8.50	4.29	0.83	торговля	
СтрТрГаз01	3 000 R	9.60	26.12.07		25.06.08		9.3	99.00	36 500	98.80	99.89		11.25	10.77	4.84	0.67		строительство	
СтрТрГаз02	5 000 R	8.49	18.01.08		13.07.12		58.6	92.80	29 001	92.20	93.25		10.69	10.60	4.56	3.58		строительство	
СУ-155 3об	3 000 R	10.30	20.02.08	20.02.08	15.02.12	5.0	53.7	99.54		98.50	99.30	11.72			11.35	5.16	0.38	строительство	
Сэтл групп1	1 000 R	11.70	20.11.07	20.05.08	15.05.12	8.0	56.7	100.00	46 802	98.20	99.90	13.54			12.70	5.83	0.57	строительство	
ТалостоФ-1	1 000 R	10.00	07.03.08		06.03.08		17.8	99.99		99.55	100.05		10.25		9.98	4.99	1.27	потреб. тов.</	



Рынок рублевых облигаций

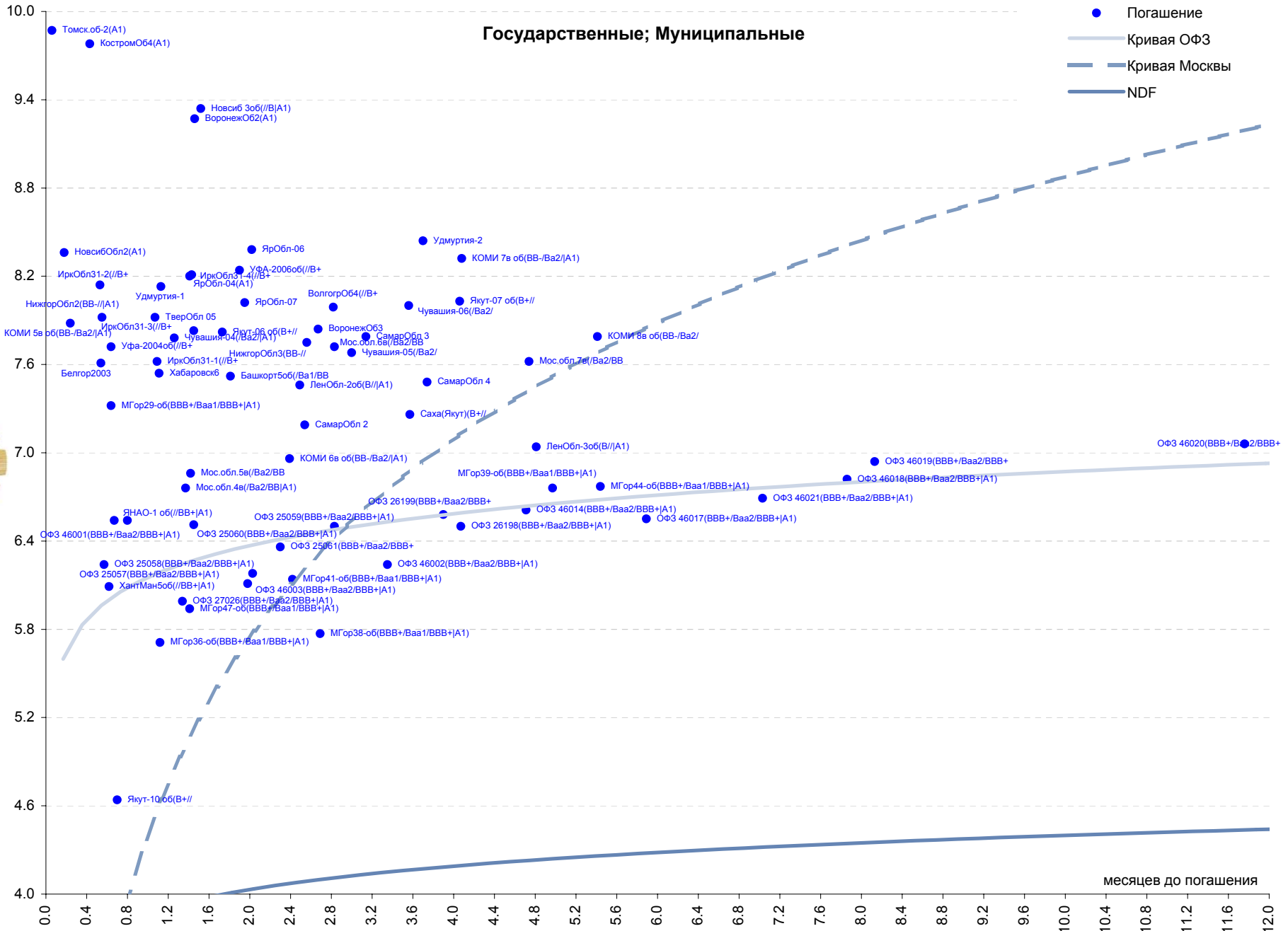
Выпуск	Объем, млн	Купон, %	Дата			Месяцев до		Цена	Изм.	Торговый объем, шт (осн.+РПС)	Котировки		Доходность, %				Дюр, лет	Рейтинг F/M/S	Сектор	
			купона	оферты	погаш	офрт	погаш				покупка	продажа	офрт	погаш	HPR	текуц				
КОРПОРАТИВНЫЕ РУБЛЕВЫЕ ОБЛИГАЦИИ (продолжение)																				
Трансмаш-2	3 000 R	8.60	14.02.08	12.02.09	10.02.11	17.0	41.3	99.40	-0.60	50 001	98.50	99.40	9.26		9.01	4.31	1.23		машиностр.	
ТТС 01	1 000 R	10.39	13.11.07	12.08.08	17.08.10	11.0	35.4												торговля	
ТЧМ 02обл.	1 000 R	8.00	02.12.07		02.12.07		2.5												металлургия	
Тюменнрг2	2 700 R	7.70	04.10.07	01.04.10	29.03.12	31.0	55.1	98.51			96.50	98.90	8.54		8.12	3.90	2.09		энергетика	
УГМК-УЭМ01	3 000 R	8.25	04.03.08	02.03.10	28.02.12	30.0	54.1												металлургия	
Удмуртптр	1 500 R	9.50	01.12.07		01.09.08		11.6	97.30	-0.70	42 001	97.20	97.97		13.14	12.61	2.43	0.81		сырье	
Удмуртия-1	1 000 R	8.20	27.12.07		27.12.06		15.5	100.25						8.13	7.84	4.10	1.13		муниципальный	
Удмуртия-2	1 500 R	8.40	17.01.08		15.07.12		58.7	100.50		10 001				8.44	8.14	4.21	3.70		муниципальный	
УМПО 2	4 000 R	9.50	20.12.07	24.06.08	17.12.05	9.0	27.3	98.10	-0.90	98 710	98.01	98.10	12.31		11.76	4.83	0.66		машиностр.	
УралВагЗФ	2 000 R	9.40	02.10.07		30.09.08		12.6	98.30	-0.25	15 500	98.30	99.19		11.49	10.76	4.77	0.87		машиностр.	
УралВагЗФ2	3 000 R	9.35	03.10.07	07.10.07	05.10.10	1.0	37.1	99.70	-0.10	4 360	99.80	100.10	13.56		12.64	4.68	0.04		машиностр.	
УралЛЦ-01	1 000 R	11.50	24.10.07	24.10.07	28.10.05	1.0	25.7	98.94	-0.56		99.30	99.60	23.69		21.48	5.80	0.08		финансы	
УралСазИл4	3 000 R	9.99	01.11.07		01.11.07		1.4	100.23		6 550	100.23	100.27		8.04	7.77	4.97	0.11		телеком	
УралСазИл5	2 000 R	9.19	18.10.07		17.04.08		7.0	100.85		498	100.40	101.00		7.79	7.38	4.54	0.52		финансы	
УРСАБанк 2	1 500 R	7.60	14.12.07		12.12.08		15.0												телеком	
УРСАБанк 3	3 000 R	9.60	06.12.07		04.06.05		20.8	97.48	0.78	53 500			97.25	11.55	11.05	4.91	1.41		финансы	
УРСАБанк 5	3 000 R	10.05	23.10.07		18.10.11		49.7	94.65	0.15	15 130	94.60	95.00		12.07	11.51	5.29	2.94		финансы	
УРСАБанк 6	1 500 R	7.65	25.10.07		24.04.06		7.3				99.00								финансы	
УрСИ серб6	2 000 R	8.20	22.11.07		17.11.11		14.0	50.7	100.25	1	99.50	100.25	8.04		7.69	4.08	1.04		телеком	
УрСИ серб7	3 000 R	8.40	18.03.08	17.03.09	13.03.12	18.0	54.6	100.58			99.50	100.25	5.11		4.97	4.16	1.37		телеком	
УрайолП-1	1 500 R	12.00	18.10.07	17.04.08	15.04.10	7.0	31.3	98.35			92.00	97.75	15.58		14.36	6.08	0.48		торговля	
ФинансБ-01	3 500 R	7.94	06.02.08	06.08.08	03.02.10	11.0	28.9												финансы	
ФСК ЭЭС-01	5 000 R	8.80	18.12.07		18.12.07		3.0	100.43	0.18	52 060	100.07	100.43		7.08	6.89	4.37	0.23		/Baa2/BB+	
ФСК ЭЭС-02	7 000 R	8.25	25.12.07		22.06.10		33.6	101.00	-0.03	332 001	101.01	101.50		7.99	7.67	4.07	2.30		/Baa2/BB+	
ФСК ЭЭС-03	7 000 R	7.10	14.12.07		12.12.06		15.0	99.45	0.45	425 001	99.25	99.79		7.70	7.45	3.56	1.10		/Baa2/BB+	
ФСК ЭЭС-04	6 000 R	7.30	11.10.07		06.10.11		49.3	98.75	0.30	140 005	98.50	98.90		7.81	7.46	3.69	3.22		/Baa2/BB+	
ФСК ЭЭС-05	5 000 R	7.20	04.12.07		01.12.05		26.8	99.19	0.39	653 129	98.80	100.40		7.74	7.47	3.62	1.89		/Baa2/BB+	
ХайлендФ1	750 R	12.75	03.10.07		02.04.08		6.5	99.37	0.37		98.40	99.90		14.72	13.64	3.20	0.45		металлургия	
ХФФ Банк-2	3 000 R	9.25	13.11.07	15.05.09	11.05.10	20.0	32.2	96.66			93.00	97.00	11.79		11.24	4.77	1.36		/Ba3/В+	
ХФФ Банк-3	3 000 R	9.45	20.09.07	18.09.08	16.09.10	12.0	36.4												финансы	
ХФФ Банк-4	3 000 R	9.95	17.10.07	18.10.08	12.10.11	13.0	49.5	97.19	0.09	13 486	96.40	97.05	13.30		12.61	2.55	0.90		/Ba3/В+	
ХолдФин1	1 500 R	11.15	04.10.07	02.10.08	01.04.10	13.0	30.8	98.50		1 000	98.35	99.25	13.12		12.16	5.64	0.85		торговля	
Центр-инв1	1 500 R	10.00	10.11.07	10.11.07	11.11.05	2.0	26.1	99.92	-0.13		99.70	100.00	10.65		10.20	5.02	0.13		/B1/	
ЦентрТел-4	5 623 R	13.80	19.02.08		21.08.05		23.4	108.29	0.40	50 253	108.30	108.50		9.21	8.68	6.39	1.60		В-/В	
ЦентрТел-5	3 000 R	8.09	04.03.08	04.09.08	30.08.11	12.0	48.0	99.55	-0.90	2 000	99.25	101.00	8.72		8.52	4.05	0.87		телеком	
ЦУН 01 обл	1 000 R	11.25	25.10.07	05.05.08	22.04.10	8.0	31.5	100.34	0.10		98.95	100.23	10.13		8.69	5.59	0.50		/В	
ЦУН 02 обл	1 000 R	11.19	23.01.08	28.07.08	20.01.10	10.0	28.5	101.24			99.50	101.50	9.53		9.16	5.51	0.76		/В	
Челябанрг1	600 R	8.40	15.11.07	15.05.08	13.05.10	8.0	32.2	99.90		4 000	97.00	99.95	8.71		8.32	4.19	0.59		энергетика	
Черизово1	2 000 R	8.85	04.12.07	05.06.09	31.05.11	21.0	45.0	99.62			97.45	100.00	9.24		8.84	4.43	1.46		потреб. тов.	
ЧТПЗ 01об	3 000 R	9.50	19.12.07	18.06.08	16.06.10	9.0	33.4	100.55	0.35	2		100.55			8.88	8.52	4.71	0.67		производство
ЭйрЮнион01	1 500 R	13.50	13.11.07	13.11.07	10.11.05	2.0	26.1	99.00	-0.30	2 995	99.00	99.50	21.72		19.96	3.40	0.13		транспорт	
Экспобанк1	1 000 R	10.75	25.09.07	25.12.07	29.12.05	3.0	27.7	99.11					14.94		13.84	2.70	0.23		/B3/	
ЭМАльясн 1	2 000 R	10.00	11.01.08	15.07.08	08.07.11	10.0	46.3												финансы	
ЭнергоСт-1	1 500 R	9.50	23.11.07	21.11.08	20.05.11	14.0	44.6	98.81			96.00	99.00	10.86		10.32	4.79	1.00		энергетика	
ЭнергЦент	3 000 R	9.30	10.01.08	08.01.09	08.07.10	16.0	34.1												энергетика	
ЭФКО-02 об	1 500 R	10.50	25.01.08	25.01.08	22.01.10	4.0	28.5	97.05	-0.05	73 501	98.00	99.45	20.32		19.12	5.40	0.29		потреб. тов.	
ЮЛФИН1	1 000 R	14.00	24.10.07	15.05.08	28.04.10	8.0	31.7	98.76	0.26		96.00	99.00	16.01		13.37	3.53	0.49		финансы	
Юниаструм2	1 500 R	10.90	17.10.07	17.10.08	19.04.10	13.0	31.4	100.50				100.40	10.65		9.93	5.44	0.91		финансы	
Юнимилк 01	2 000 R	9.75	11.03.08	10.09.09	06.09.11	24.0	48.3	100.09				99.95	9.91		9.65	4.86	1.68		потреб. тов.	
ЮТК-03 об.	3 500 R	10.90	09.10.07	16.10.07	10.10.05	1.0	25.1	99.98	-0.07	39 000		99.75	8.47		8.05	5.47	0.30		/Caa1/В-	
ЮТК-04 об.	5 000 R	10.00	12.12.07		09.12.05		27.1	101.40		49 500	100.10	101.92		9.28	6.00	2.46	1.27		/Caa1/В-	
ЮТК-05 об.	2 000 R	7.55	05.12.07	02.06.10	30.05.12	33.0	57.2	97.51				96.80	8.78		8.50	3.86	2.25		телеком	
ЮТайр-Ф 03	2 000 R	9.95	11.12.07	16.12.08	14.12.10	15.0	39.4												телеком	
Якутскэи02	1 200 R	8.59	13.03.08	23.03.09	08.03.12	18.0	54.4	99.01			98.00	99.00	9.35		9.15	4.33	1.32		транспорт	

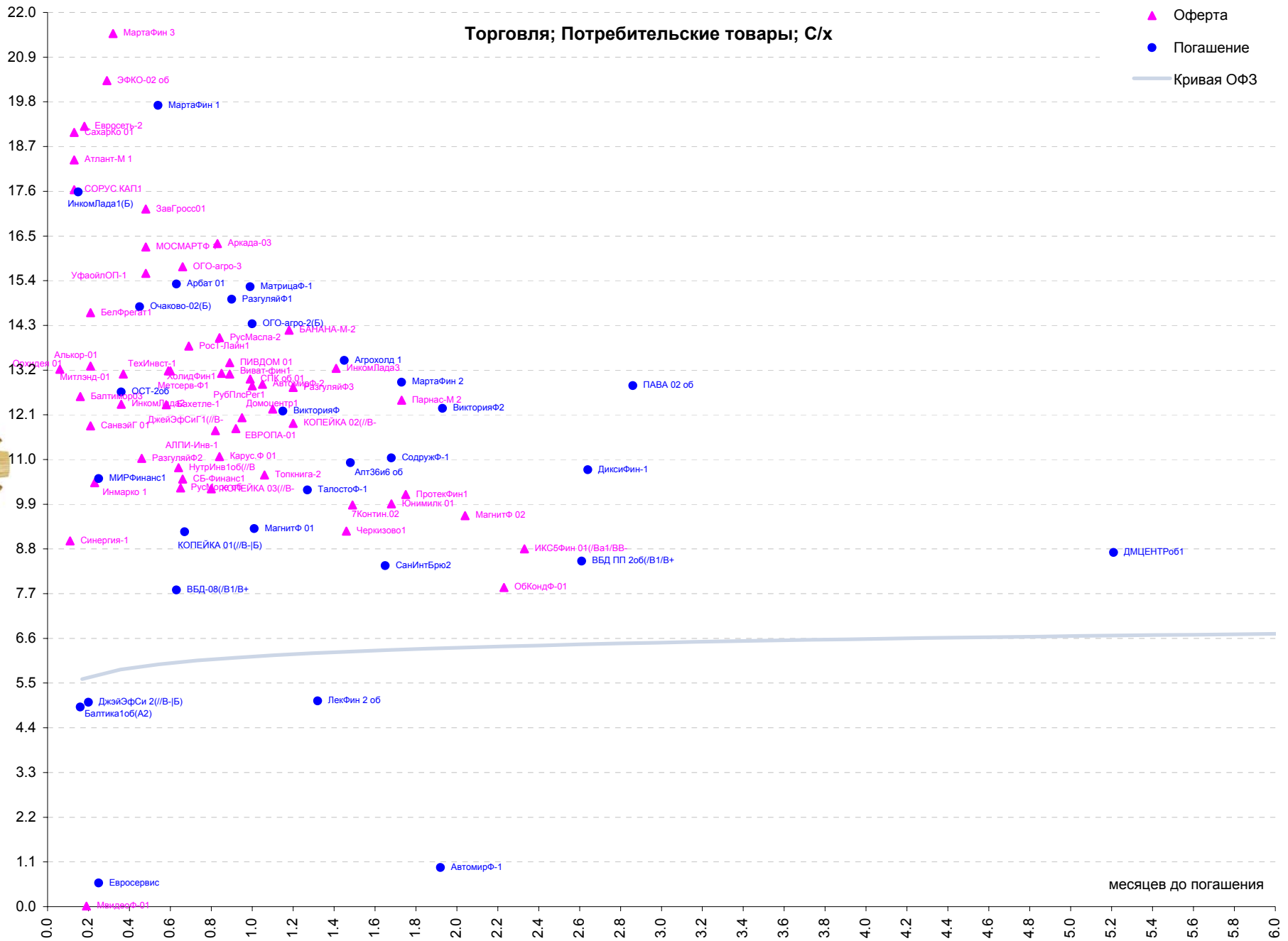

Рынок рублевых облигаций

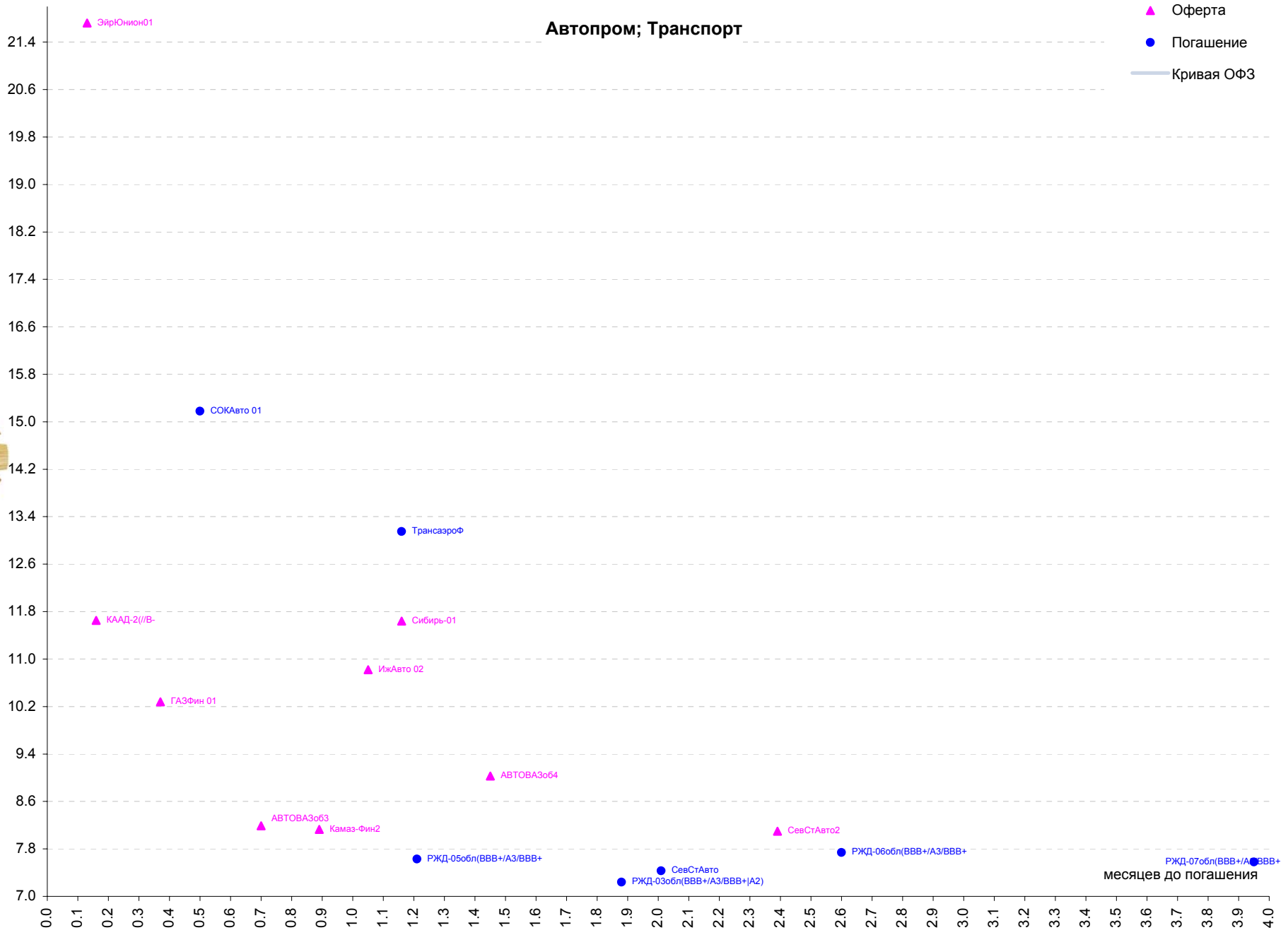
Выпуск	Объем, млн	Купон, %	Дата			Месяцев до		Цена	Изм.	Торговый объем, шт (осн.+РПС)	Котировки		Доходность, %				Дюр, лет	Рейтинг F/M/S	Сектор
			купона	оферты	погаш	офрт	погаш				покупка	продажа	офрт	погаш	НРР	текущ			
ГОСУДАРСТВЕННЫЕ И МУНИЦИПАЛЬНЫЕ ОБЛИГАЦИИ																			
Башкорт4об	500 R		26.11.37		13.09.07			-0.2									/Ba1/BB	муниципальный	
Башкорт5об	1 000 R	8.02	07.11.07		04.11.09		25.9	101.23			100.50	101.75		7.52	7.15	3.95	1.81	/Ba1/BB	муниципальный
Белгор2003	320 R	13.50	29.10.07		29.04.08		7.4	103.53	0.23		102.51	103.30		7.61	7.12	6.54	0.54		муниципальный
ВолгогрОб1	700 R		20.12.07		17.06.10			33.4										//B+	муниципальный
ВолгогрОб1	700 R		20.12.07		17.06.10			33.4										//B+	муниципальный
ВолгогрОб4	1 000 R	8.35	20.11.07		15.05.12		56.7	100.55		1		100.55		7.99	5.81	4.14	2.82	//B+	муниципальный
ВоронежОб2	500 R	12.00	17.12.07		18.06.09		21.3	104.62			104.30	105.67		9.27	8.69	5.75	1.46		муниципальный
ВоронежОб3	500 R	10.25	31.12.07		27.06.11		45.9	107.40	7.28		100.12	112.25		7.84	6.58	4.76	2.67		муниципальный
ИркОбл31-1	1 500 R	9.50	20.09.07		17.12.09		27.3	101.50						7.62	4.06	2.33	1.09	//B+	муниципальный
ИркОбл31-2	900 R	8.00	24.10.07		23.10.08		13.3	99.76	0.06		99.50	100.13		8.14	4.22	4.00	0.53	//B+	муниципальный
ИркОбл31-3	3 000 R	7.75	28.11.07		24.11.10		38.7	99.49			98.60	99.30		7.83	4.02	2.69	1.45	//B+	муниципальный
ИркОбл31-4	1 200 R	8.25	26.09.07		26.05.10		32.7	99.64						8.20	4.85	2.86	1.41	//B+	муниципальный
КОМИ 5а об	500 R	13.00	24.09.07		24.12.07		3.2	101.39						7.88	7.44	3.23	0.24	BB-/Ba2/	муниципальный
КОМИ 6а об	700 R	13.50	14.10.07		14.10.10		37.4	112.96			103.05	113.00		6.96	6.17	5.99	2.39	BB-/Ba2/	муниципальный
КОМИ 7а об	1 000 R	10.00	23.11.07		22.11.13		75.2	103.05	-1.45	500	103.00	107.45		8.32	7.10	4.89	4.08	BB-/Ba2/	муниципальный
КОМИ 8а об	1 000 R	8.00	05.03.08		03.12.15		99.9	97.48	-1.12	15 000	93.84			7.79	7.00	4.09	5.41	BB-/Ba2/	муниципальный
КостромОб4	800 R	11.00	11.12.07		11.03.08		5.8	100.72		801	100.50	101.04		9.78	9.41	2.72	0.43		муниципальный
ЛенОбл-2об	800 R		12.12.07		08.12.10		39.2	118.90	1.40	36 200	116.00	118.90		7.46	6.66	5.88	2.49	B//	муниципальный
ЛенОбл-3об	1 300 R	12.50	14.12.07		05.12.14		87.8	129.17		15 000	117.50	138.20		7.04	6.08	4.82	4.81		муниципальный
ЛипецОбл5	500 R	7.10	17.01.08		15.07.10		34.3					100.10						BB-/	муниципальный
МГор29-об	5 000 R	10.00	05.12.07		05.06.08		8.7	101.90		2	100.82	104.71		7.32	7.01	4.92	0.64	BBB+/Baa1/BBB+	муниципальный
МГор36-об	3 900 R	10.00	16.12.07		16.12.08		15.1	105.17			101.60	105.64		5.71	5.43	4.77	1.12	BBB+/Baa1/BBB+	муниципальный
МГор38-об	5 000 R	10.00	26.12.07		26.12.10		39.8	112.70		5 002	109.30	112.70		5.77	5.32	4.45	2.69	BBB+/Baa1/BBB+	муниципальный
МГор39-об	4 800 R	10.00	21.01.08		21.07.14		83.2	107.60	0.15	4 127	107.22	107.60		6.76	6.27	4.68	4.97	BBB+/Baa1/BBB+	муниципальный
МГор40-об	5 000 R	10.00	26.10.07		26.10.07		1.2	101.11						-0.64	-0.64	2.49	4.10	BBB+/Baa1/BBB+	муниципальный
МГор41-об	5 000 R	10.00	30.01.08		30.07.10		34.8	106.70		619	105.20	106.40		6.14	5.80	4.72	2.42	BBB+/Baa1/BBB+	муниципальный
МГор43-об	5 000 R	10.00	17.11.07		17.05.08		8.0											BBB+/Baa1/BBB+	муниципальный
МГор44-об	5 000 R	10.00	24.12.07		24.06.15		94.5	107.51	0.02	122 633	107.57	107.90		6.77	6.23	4.66	5.44	BBB+/Baa1/BBB+	муниципальный
МГор47-об	5 000 R	10.00	28.10.07		28.04.09		19.6	105.00	0.02	244 002		104.90		5.94	5.60	2.40	1.41	BBB+/Baa1/BBB+	муниципальный
Мос.обл.4а	9 600 R	11.00	23.10.07		21.04.09		19.3	106.59	-0.76		106.20	107.00		6.76	6.33	2.57	1.37	/Ba2/BB	муниципальный
Мос.обл.5а	12 000 R	10.00	02.10.07		30.03.10		30.8	105.00		475 820	104.50	105.00		6.86	4.33	4.75	1.42	/Ba2/BB	муниципальный
Мос.обл.6а	12 000 R	9.00	23.10.07		19.04.11		43.6	104.40	0.70	15 300	104.00	104.35		7.72	7.20	4.30	2.83	/Ba2/BB	муниципальный
Мос.обл.7а	16 000 R	8.00	24.10.07		16.04.14		80.0	102.65	0.62	150 854	102.05	103.15		7.62	7.18	3.89	4.74	/Ba2/BB	муниципальный
НижегорОбл2	2 500 R	9.99	02.11.07		02.11.08		13.7	101.25		2 788	101.20	101.70		7.92	4.18	4.95	0.55	BB-/	муниципальный
НижегорОбл3	2 000 R	8.70	25.10.07		20.10.11		49.7	101.63	0.38		101.40	101.55		7.75	5.70	4.27	2.56	BB-/	муниципальный
Новсиб 3об	1 000 R	12.00	12.01.08		14.07.09		22.1	104.68	-3.02		101.62	108.00		9.34	8.82	5.75	1.52	/B	муниципальный
НовсибОбл2	2 000 R		29.11.07		29.11.07		2.4	101.00	-0.20	52 265	101.00	101.16		8.36	8.10	3.28	0.18		муниципальный
ОФЗ 25057	40 817 R	7.40	24.10.07		20.01.10		28.5	102.95		7	101.93	102.95		6.18	5.90	1.79	2.03	BBB+/Baa2/BBB+	гос. бумага
ОФЗ 25058	40 655 R	6.30	31.10.07		30.04.08		7.5	100.12	-0.03	14 170	100.13	100.30		6.24	6.05	1.57	0.57	BBB+/Baa2/BBB+	гос. бумага
ОФЗ 25059	41 000 R	6.10	24.10.07		19.01.11		40.6	99.25	-0.09	6 001	97.98	99.25		6.50	6.32	1.53	2.83	/Ba2/BB	гос. бумага
ОФЗ 25060	41 000 R	5.80	31.10.07		29.04.09		19.6	99.15	0.30	616 450	99.15	99.40		6.51	6.33	1.46	1.45	BBB+/Baa2/BBB+	гос. бумага
ОФЗ 25061	31 000 R	5.80	07.11.07		05.05.10		32.0	99.00	0.50	17 005	98.39	99.00		6.36	6.20	1.46	2.30	BBB+/Baa2/BBB+	гос. бумага
ОФЗ 26198	42 117 R	6.00	04.11.07		02.11.12		62.4	97.87	0.47	5	97.01	97.87		6.50	6.22	6.13	4.07	BBB+/Baa2/BBB+	гос. бумага
ОФЗ 26199	26 883 R	6.10	17.10.07		11.07.12		58.6	98.66	0.46	11 605	98.25	98.66		6.58	6.40	1.54	3.90	BBB+/Baa2/BBB+	гос. бумага
ОФЗ 27026	16 000 R	7.00	12.12.07		11.03.09		18.0	100.67			100.20	101.40		5.99	5.83	1.73	1.34	BBB+/Baa2/BBB+	гос. бумага
ОФЗ 46001	45 000 R	10.00	12.12.07		10.09.08		11.9	102.56	-0.24	400	102.75	103.00		6.54	4.73	2.43	0.67	BBB+/Baa2/BBB+	гос. бумага
ОФЗ 46002	62 000 R	9.00	13.02.08		08.08.12		59.5	108.45	1.86	83 176	108.00	108.45		6.24	4.98	4.14	3.35	BBB+/Baa2/BBB+	гос. бумага
ОФЗ 46003	37 298 R	10.00	16.01.08		14.07.10		34.3	108.46	0.56		107.70	109.05		6.11	4.75	4.60	1.98	BBB+/Baa2/BBB+	гос. бумага
ОФЗ 46014	58 290 R	9.00	12.03.08		29.08.18		133.2	106.90	0.55	40 000	106.30	106.80		6.61	3.83	4.20	4.71	BBB+/Baa2/BBB+	гос. бумага
ОФЗ 46017	80 000 R	8.50	14.11.07		03.08.16		108.0	104.90	0.90	4 810	104.00	104.88		6.55	5.77	2.02	5.89	BBB+/Baa2/BBB+	гос. бумага
ОФЗ 46018	125 068 R	9.00	12.12.07		24.11.21		172.7	107.90	0.75	367 237	107.85	107.85		6.82	5.84	2.08	7.86	BBB+/Baa2/BBB+	гос. бумага
ОФЗ 46019	26 000 R		02.04.08		20.03.19		140.0	60.90			58.96	70.90		6.94	7.03		8.13	BBB+/Baa2/BBB+	гос. бумага
ОФЗ 46020	79 057 R	6.90	13.02.08		06.02.36		345.6	99.55	1.05	413 399	99.48	99.70		7.06	6.72	3.46	11.76	BBB+/Baa2/BBB+	гос. бумага
ОФЗ 46021	30 000 R	7.50	20.02.08		08.08.18		132.5	98.00	0.50	20 600	97.00	98.10		6.69	6.12	3.82	7.03	BBB+/Baa2/BBB+	гос. бумага
СамарОбл 2	1 500 R	6.82	13.12.07		09.09.10		36.2	99.51				98.68		7.19	7.01	1.71	2.54		муниципальный
СамарОбл 3	4 500 R	7.60	15.11.07		11.08.11		47.4	100.10	0.10	21 825	100.00	100.10		7.79	7.52	1.89	3.14		муниципальный
СамарОбл 4	5 000 R	6.98	26.09.07		20.06.12		57.9	98.81						7.48	7.20	1.76	3.74		муниципальный
Саха(Якут)	2 500 R	19.82	18.10.07		11.04.13		67.7	101.40	0.40	47 787	100.58	101.40		7.26	5.65	1.96	3.57	B+//	муниципальный
СевКаб 03	1 500 R	11.25	02.10.07	30.09.08	27.03.12	13.0													

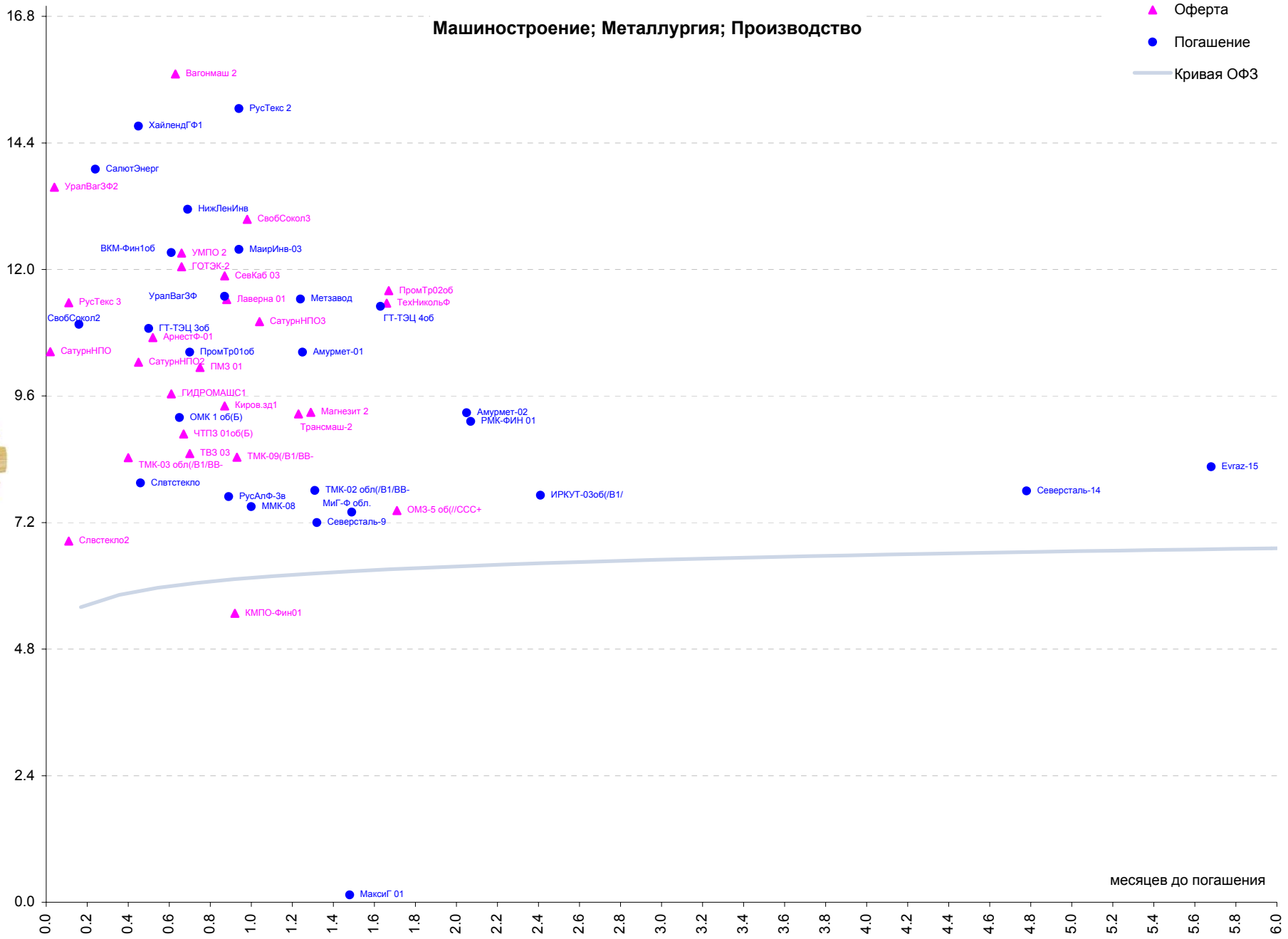

Рынок рублевых облигаций

Выпуск	Объем, млн	Купон, %	Дата			Месяцев до		Цена	Изм.	Торговый объем, шт	Котировки		Доходность, %				Дюр, лет	Рейтинг F/M/S	Сектор
			купона	оферты	погаш	офрт	погаш				покупка	продажа	офрт	погаш	НРР	текущ			
ЕВРООБЛИГАЦИИ																			
Eurochem12	300 \$	7.88	21.09.07		21.09.12		61.0											химия	
Evrax-09	300 \$	10.88	03.02.08		03.02.09		16.8	106.36	0.05					5.98	5.70	5.11	1.26		
Evrax-15	750 \$	8.25	10.11.07		10.11.15		99.1	99.91	0.18					8.26	7.92	4.13	5.68	сырье металлургия	
Gazstream-13	647 \$	5.63	22.01.08		22.07.13		71.1	99.00	-0.13					5.83	5.72	2.84	4.87	сырье	
НCFB-08-01	150 \$	9.13	04.02.08		04.02.08		4.6	99.42	0.10					10.67	10.38	4.58	0.36	финансы	
KZOSRU-11	200 \$	9.25	29.09.07		29.09.09		24.7	99.89	-0.17					8.36	7.92	4.26	1.76	химия	
NMTP-12	300 \$	7.00	17.11.07		17.05.12		56.7	94.01	-0.61					7.54	7.33	3.72	3.82	/Ba1/	
TNK-11	500 \$	6.88	18.01.08		18.07.11		46.6	99.50	0.28					7.02	6.87	3.46	3.28	сырье	
TNK-16	1 000 \$	7.50	18.01.08		18.07.16		107.5	99.04	0.41					7.65	7.48	3.79	6.28	сырье	
TNK-17	800 \$	6.63	20.09.07		20.03.17		115.7	93.25	0.23					7.64	7.49	3.55	6.61	сырье	
TNK-7	700 \$	11.00	06.11.07		06.11.07		1.6	100.45	-0.03					7.37	7.12	5.48	0.13	BB+/Ba2/BB-	
Zenit-09	200 \$	8.75	27.10.07		27.10.09		25.6	97.83	-0.14					9.91	9.52	4.47	1.81	/B1/	
Алроса-08	500 \$	8.13	06.11.07		06.05.08		7.7	101.03	-0.14					6.41	6.16	4.02	0.60	B+/B1/BB-	
Алроса-14	500 \$	8.88	17.11.07		17.11.14		87.2	110.38	0.24					7.00	6.46	4.02	5.22	B+/B1/BB-	
Альфа-Банк-09	400 \$	7.88	10.10.07		10.10.09		25.1	98.28	0.11					8.80	8.44	4.01	1.80	финансы	
Альфа-Банк-15	225 \$	8.63	09.12.07	09.12.10	09.12.15		39.0	100.1										финансы	
Альфа-Банк-17	300 \$	8.64	22.02.08	22.02.12	22.02.17		54.0	114.8										финансы	
Банк Москвы-09 usd	250 \$	8.00	28.09.07		28.09.09		24.7	102.02	-0.08					6.92	6.52	3.92	1.78	BBB/Baa2/	
Банк Москвы-10	300 \$	7.38	26.11.07		26.11.10		38.8	101.12	-0.05					6.97	6.69	3.65	2.74	финансы	
Банк Москвы-15	300 \$	7.50	25.11.07	25.11.10	25.11.15		39.0	99.6	0.23	0.36			7.77	7.51	3.78	2.72	финансы		
Банк Санкт-Петербург-09	125 \$	9.50	25.11.07		25.11.09		26.6											финансы	
ВБД-08	150 \$	8.50	21.11.07		21.05.08		8.2	100.44	-0.15					7.79	7.52	4.23	0.63	/B1/B+	
ВТБ С-3-08	300 \$	6.88	29.01.08		29.07.08		10.5	100.40	-0.01					6.38	6.25	3.42	0.82	финансы	
ВТБ С-3-15	400 \$	6.20	29.09.07	01.10.10	29.09.15		37.0	97.7	0.27				6.65	6.40	3.14	2.64	финансы		
ВТБ-07	1 000 \$	6.11	21.09.07		21.09.07		0.1	100.07	0.00						-5.67	-5.75	1.50	0.01	финансы
ВТБ-08	550 \$	6.88	11.12.07		11.12.08		15.0	100.84	-0.01					0.60	0.58	3.41	1.19	финансы	
ВТБ-11	450 \$	7.50	12.10.07		12.10.10		37.3	104.42	0.03					5.90	5.55	3.58	2.64	финансы	
ВТБ-15	750 \$	6.32	04.02.08	04.02.10	04.02.15		29.0	89.8	0.27				7.33	7.12	3.86	2.12	финансы		
ВТБ-16	500 €	4.25	15.02.08	15.02.11	15.02.16		42.0	102.4	95.25	0.00			5.74		5.69	4.46	3.07	финансы	
ВТБ-35	1 000 \$	6.25	02.01.08	02.07.10	02.07.35		34.0	338.3	98.29	0.14			6.93		6.79	3.18	2.48	финансы	
Вымпелком-10	300 \$	8.00	11.02.08		11.02.10		29.2	102.35	-0.15					6.92	6.70	3.91	2.12	телеком	
Вымпелком-11	300 \$	8.38	22.10.07		22.10.11		49.8	103.17	0.01					7.46	7.03	4.06	3.34	телеком	
Вымпелком-16	600 \$	8.25	23.11.07		23.05.16		105.6	102.38	0.28					7.86	7.49	4.03	6.00	телеком	
Вымпелком-9	450 \$	10.00	16.12.07		16.06.09		21.2	105.13	-0.17					6.82	6.46	4.76	1.56	/Ba3/BB+	
Газпром-09	700 \$	10.50	21.10.07		21.10.09		25.4	109.07	-0.08					5.83	5.36	4.81	1.82	сырье	
Газпром-10	1 000 €	7.80	27.09.07		27.09.10		36.8	106.06	0.10					5.49	5.03	7.35	2.56	сырье	
Газпром-12	1 000 €	4.56	09.12.07		09.12.12		63.6	94.27	0.19					5.78	5.70	4.84	4.46	сырье	
Газпром-13	1 750 \$	9.63	01.03.08		01.03.13		66.3	115.69	-0.07					6.19	5.73	4.16	4.30	сырье	
Газпром-15	1 000 €	5.88	01.06.08		01.06.15		93.7	98.78	0.41					5.98	5.92	5.95	6.12	сырье	
Газпром-16	1 350 \$	6.21	22.11.07		22.11.16		111.7	98.73	0.12					6.40	6.21	3.15	6.76	сырье	
Газпром-17	500 €	5.14	22.03.08		22.03.17		115.7	91.82	0.24					6.20	6.15	7.46	7.14	сырье	
Газпром-20	1 250 \$	7.20	01.02.08		01.02.20		150.6	102.76	0.14					6.47	2.42	3.50	3.75	сырье	
Газпром-22	1 300 \$	6.51	07.03.08		07.03.22		176.1	98.89	0.41					6.63	6.55	3.29	9.23	сырье	
Газпром-34	1 200 \$	8.63	28.10.07		28.04.34		323.9	127.23	1.09					6.47	5.74	3.39	11.68	финансы	
Газпромбанк-08	1 050 \$	7.25	30.10.07		30.10.08		13.6	101.09	-0.12					6.21	5.95	3.58	1.03	финансы	
Газпромбанк-15	1 000 \$	6.50	23.09.07		23.09.10		36.7											финансы	
МБРР-08	150 \$	8.63	03.03.08		03.03.08		5.5	100.12	-0.06					8.34	8.23	4.31	0.44	B1/	
Мегафон-09	375 \$	8.00	10.12.07		10.12.09		27.1	102.07	-0.18					6.98	6.68	3.92	1.98	финансы	
ММК-08	400 \$	8.00	21.10.07		21.10.08		13.3	100.51	-0.28					7.50	7.15	3.98	1.00	телеком металлургия	
Москомб-3	5 000 R	8.70	19.12.07	17.06.09	12.06.13		21.0	69.8	96.00		200 002	96.00	96.50	11.28	11.06	4.52	1.54	финансы	
МТС-08	400 \$	9.75	30.01.08		30.01.08		4.4	101.04	0.04					6.80	6.66	4.82	0.36	/Ba3/BB-	
МТС-10	400 \$	8.38	14.10.07		14.10.10		37.4											телеком	
МТС-12	400 \$	8.00	28.01.08		28.01.12		53.1	101.91	0.05					7.48	7.24	3.92	3.60	/Ba3/BB-	
НКНХ-15	200 \$	8.50	22.12.07	22.12.10	22.12.15		40.0	100.5										телеком	
Норникель-09	500 \$	7.13	30.09.07		30.09.09		24.7	101.38	-0.25					6.39	6.07	3.51	1.81	химия	
РБР-08	170 \$	6.50	11.02.08		11.08.08		10.9	99.93	0.10					6.57	6.44	3.25	0.85	сырье	
РБР-08	170 \$	6.50	11.02.08		11.08.08		10.9	99.93	0.10					6.57	6.44	3.25	0.85	финансы	
Ренессанс-09	250 \$	8.75	17.11.07		17.11.09		26.3											финансы	
Росбанк-09	300 \$	9.75	24.09.07		24.09.09		24.5	101.87	-0.15					7.94	3.96	2.39	0.95	B+/Ba3/BB-	
РОСБАНК-1	3 000 R	7.89	15.02.08		15.02.09		17.2	99.55	-1.15					7.94	7.77	3.71	1.30	B+/Ba3/BB-	
РосселхБ 2	7 000 R	7.85	21.11.07		16.02.11		41.5	99.90	0.90			99.10	101.50	99.95	7.98	7.74	1.96	2.89	B+/Ba3/BB-
РосселхБ 3	10 000 R	7.34	21.02.08	18.02.10	09.02.17		29.0	114.4	98.55	0.70	10 001	97.10	98.35	8.03	7.91	3.71	2.16	BBB+/Baa2/	
Росселхоб	3 000 R	7.20	05.12.07		04.06.08		8.6											BBB+/Baa2/	
Россельхозбанк-10	350 \$	6.88	29.11.07		29.11.10		38.9	101.62	-0.01					6.30	6.05	3.38	2.78	финансы	
Россельхозбанк-13	700 \$	7.18	16.11.07		16.05.13		68.9	103.12	0.24					6.51	6.19	3.48	4.51	финансы	
Россельхозбанк-16	500 \$	6.97	21.09.07	21.09.11	21.09.16		49.0	109.7	98.39	0.53			7.44	7.14	3.54	3.32	финансы		
Россельхозбанк-17	1 250 \$	6.30	15.11.07		15.05.17		117.5	95.46	0.20					6.95</					



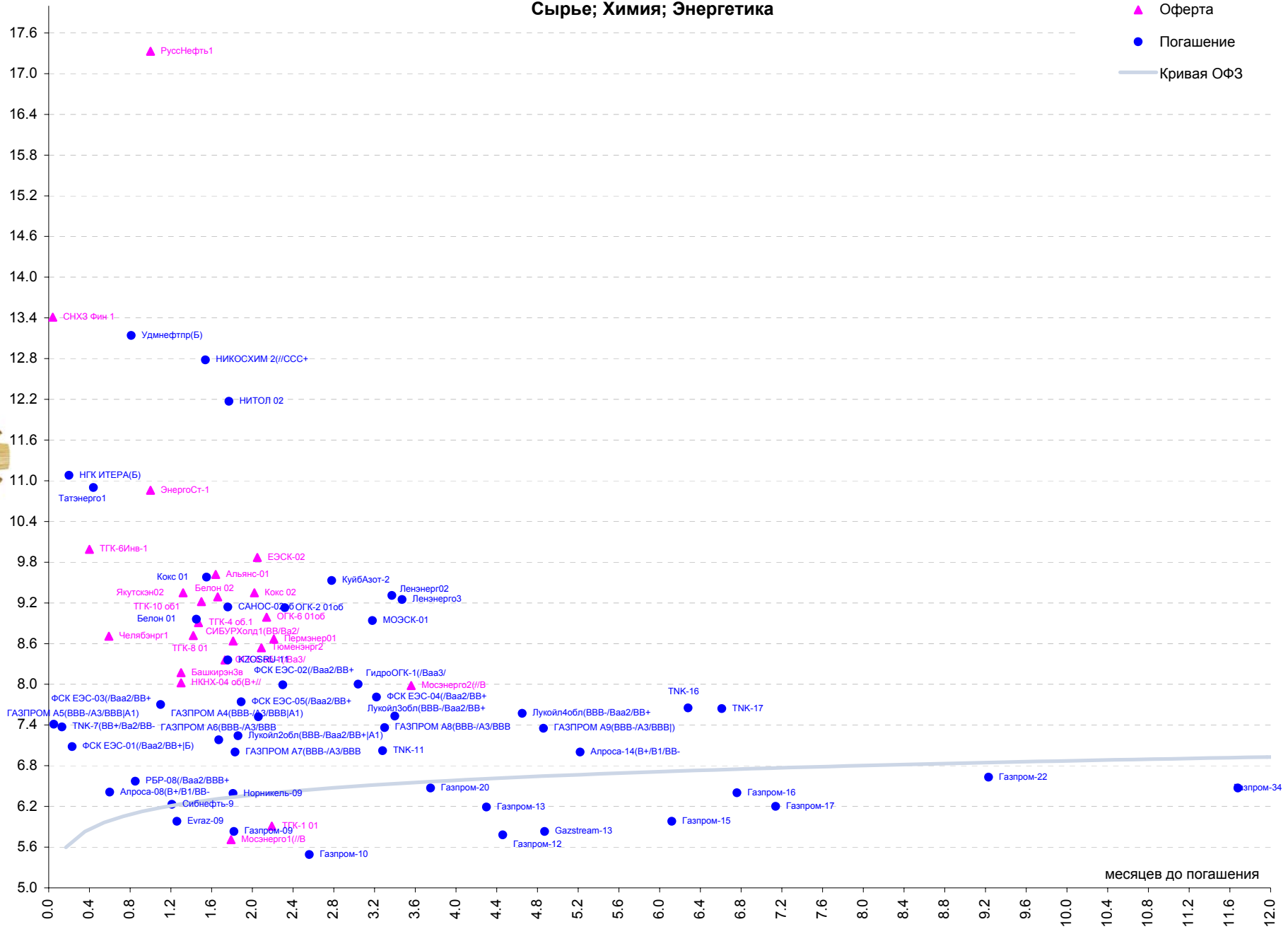


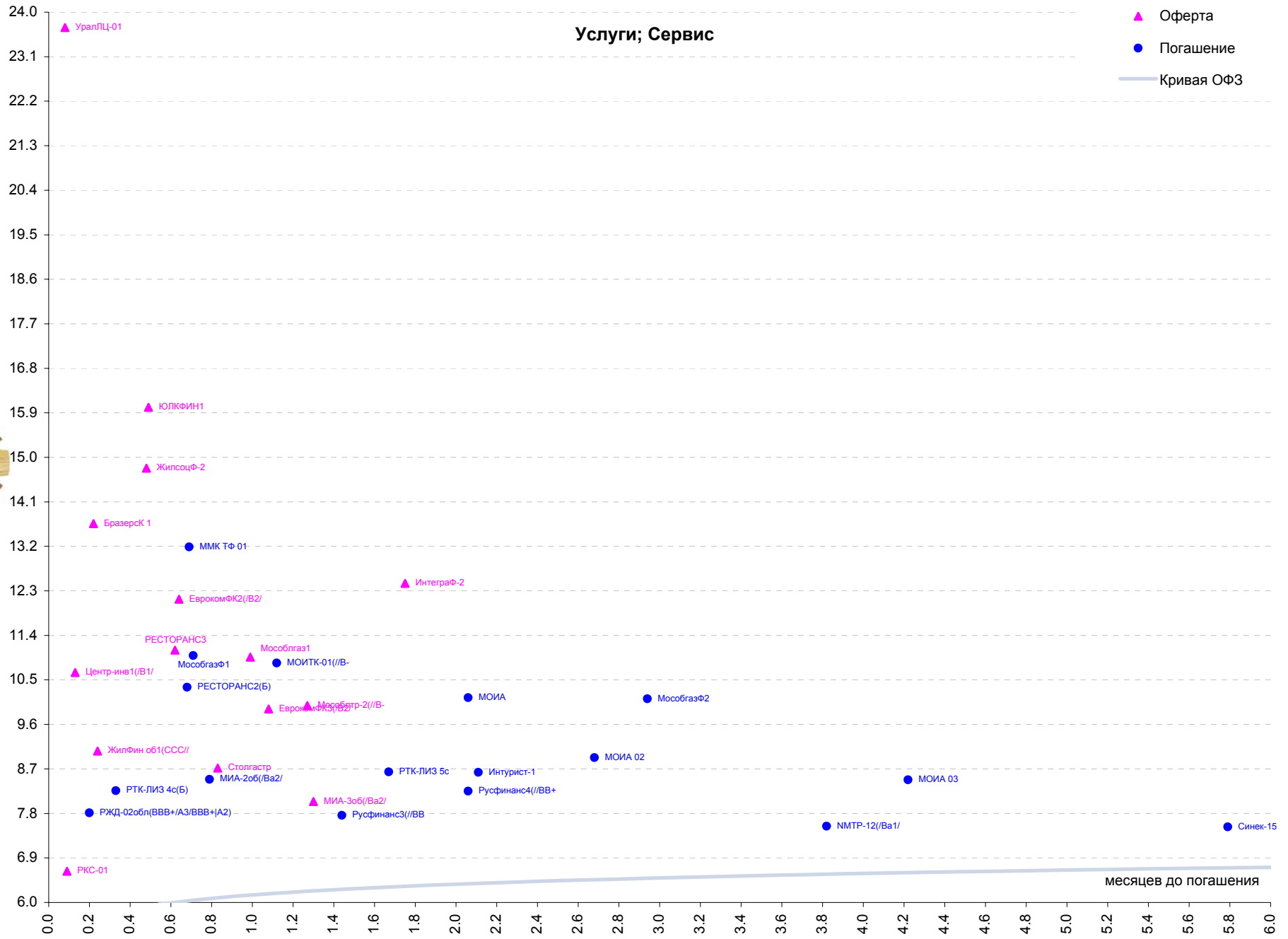


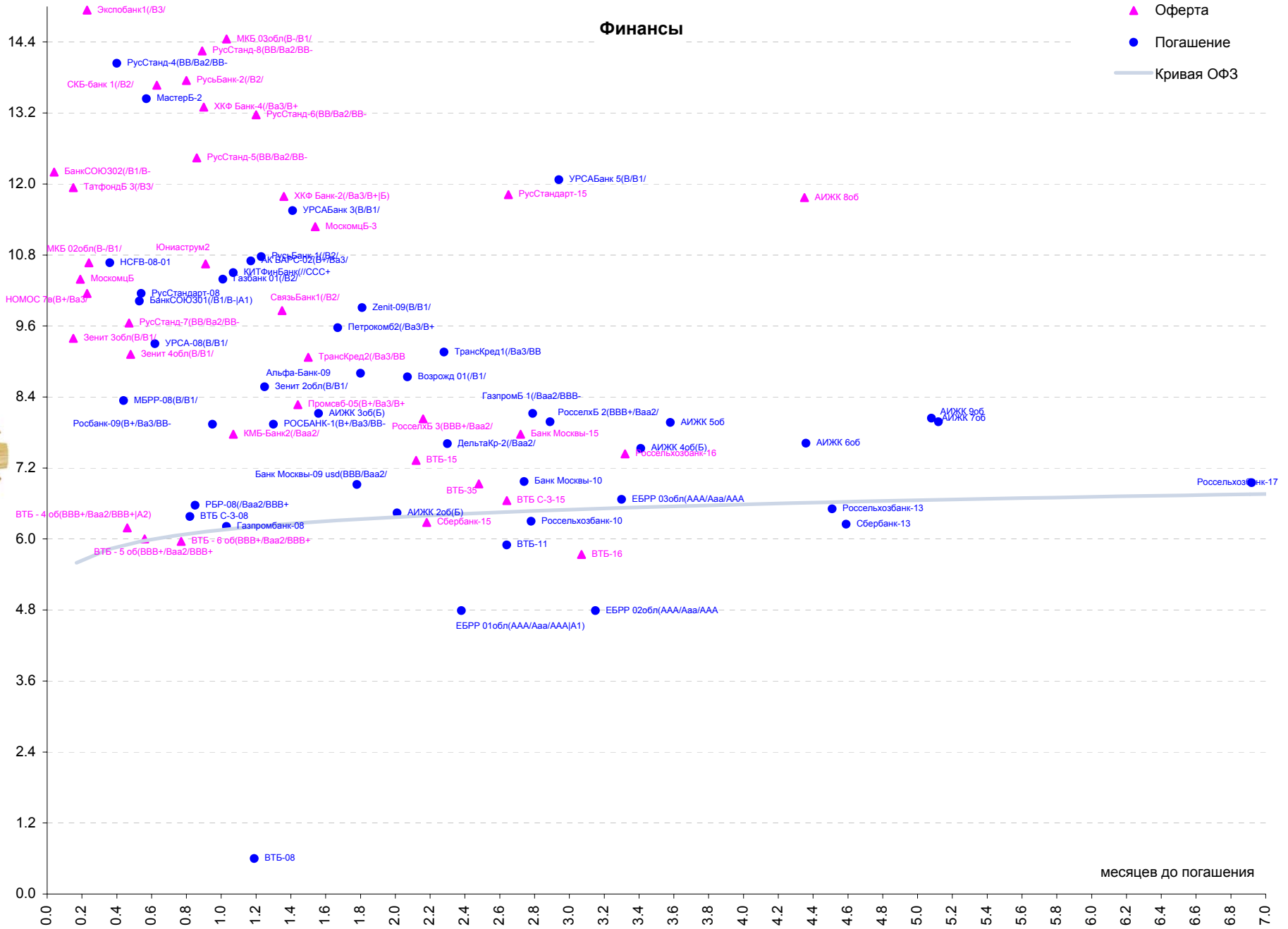


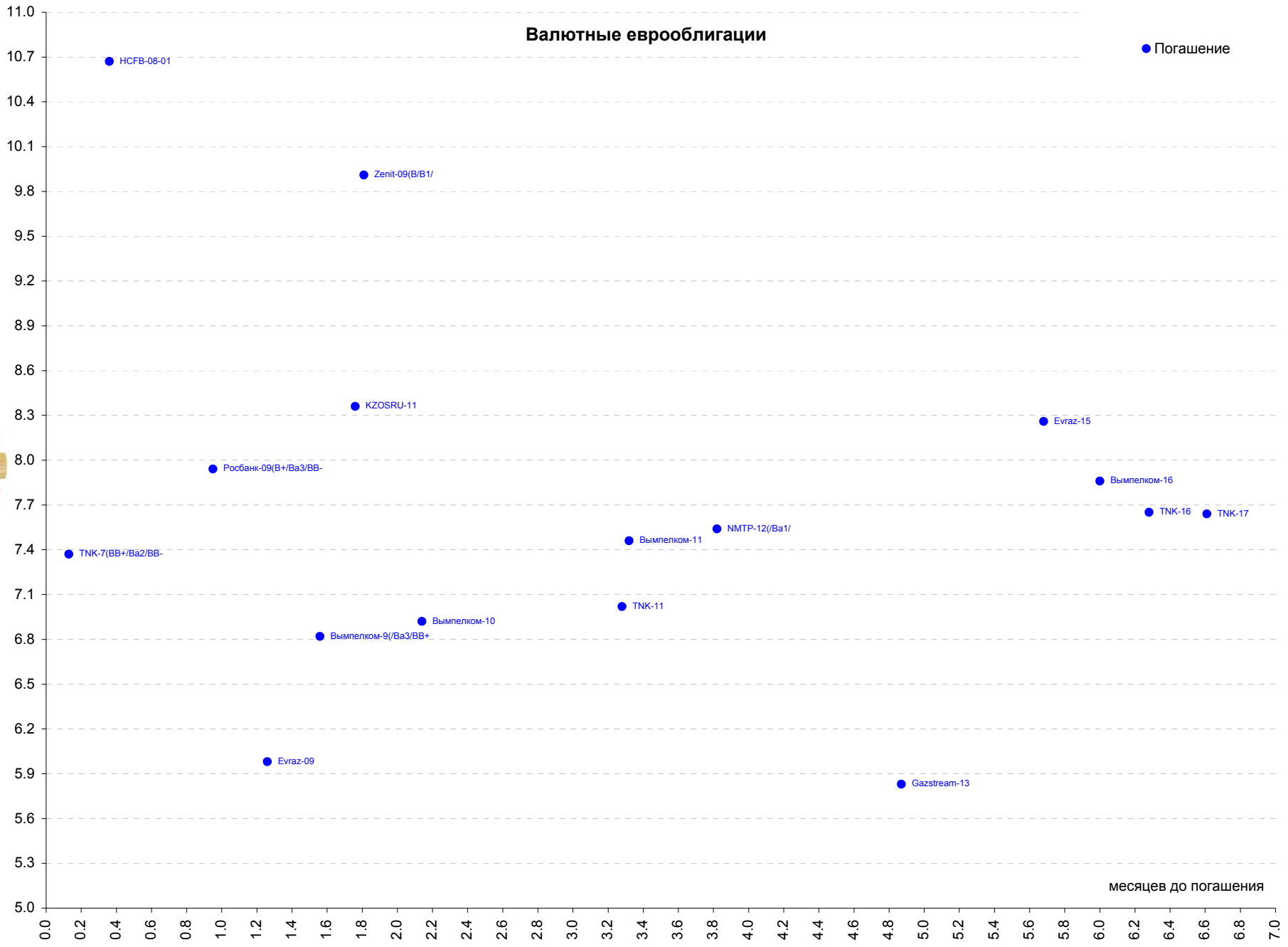


Сырье; Химия; Энергетика











Бизнес-направление по операциям с долговыми инструментами

Исполнительный директор, руководитель направления
Александр Пугач, apugach@uralsib.ru

Бизнес-блок продаж и торговли

Руководитель бизнес-блока

Эдуард Колузанов, koluzanovea@uralsib.ru

Управление продаж

Сергей Шемардов, начальник управления, she_sa@uralsib.ru
Елена Довгань, клиентский менеджер, dov_en@uralsib.ru
Анна Карпова, клиентский менеджер, kar_am@uralsib.ru
Дмитрий Кузнецов, клиентский менеджер, kuznetsovde@uralsib.ru
Дмитрий Попов, клиентский менеджер, popovdv@uralsib.ru

Редактирование / Перевод

Евгений Гринкруг, редактор/переводчик, grinkruges@uralsib.ru

Управление торговли

Андрей Борисов, ст. трейдер, bor_av@uralsib.ru
Вячеслав Чалов, трейдер, chalovvg@uralsib.ru
Дэниэл Клейман, трейдер, klejmandm@uralsib.ru
Константин Макаров, репо-трейдер, makarovkv@uralsib.ru

Аналитика

Кити Панцхава, CFA, pantskhavaks@uralsib.ru
Надежда Мырскова, аналитик, mur_nv@uralsib.ru

Бизнес-блок по рынкам долгового капитала

Руководитель бизнес-блока

Дмитрий Шкловский, shklovskyda@uralsib.ru

Сопровождение проектов

Гузель Тимошкина, начальник отдела, tim_gg@uralsib.ru
Наталья Грищенко, вед. специалист, grischenkovane@uralsib.ru
Галина Гудыма, гл. специалист, gud_gi@uralsib.ru
Ольга Степаненко, вед. специалист, stepanenkaa@uralsib.ru
Анна Комомва, гл. специалист, komovaav@uralsib.ru

Виктор Орехов, вице-президент, ore_vv@uralsib.ru

Ольга Красноперова, аналитик, krasnoperovaoy@uralsib.ru
Дмитрий Запорожский, аналитик, zaporozhskiydi@uralsib.ru

Аналитическое управление по операциям с акциями

Руководители управления

Константин Чернышев, che_kb@uralsib.ru

Ким Искян, iskyanks@uralsib.ru

Стратегия / Банки

Крис Уифер, sweafer@uralsib.ru

Политика / Экономика

Владимир Тихомиров, tih_vi@uralsib.ru

Нефть и газ / Энергетика

Каюс Рапану, rap_ca@uralsib.ru

Матвей Тайц, tai_ma@uralsib.ru

Евгения Дышлюк, dyshlyukem@uralsib.ru

Павел Попиков, popikovpn@uralsib.ru

Недвижимость

Ким Искян, iskyanks@uralsib.ru

Телекоммуникации / Медиа / Информационные технологии

Константин Чернышев, руководитель управления,
che_kb@uralsib.ru

Константин Белов, аналитик, belovka@uralsib.ru

Потребительский сектор / Розничная торговля / Транспорт

Андрей Никитин, Nikitinai@uralsib.ru

Мария Старцева, startsevamv@uralsib.ru

Металлургия / Горнодобывающая промышленность

Майкл Кавана, kavanaghMS@uralsib.ru

Кирилл Чуйко, chu_ks@uralsib.ru

Дмитрий Смолин, smolindv@uralsib.ru

Настоящий бюллетень предназначен исключительно для информационных целей. Ни при каких обстоятельствах этот бюллетень не должен использоваться или рассматриваться как oferta или предложение делать offerты. Несмотря на то, что данный материал был подготовлен с максимальной тщательностью, УРАЛСИБ не дает никаких прямых или косвенных заверений или гарантий в отношении достоверности и полноты включенной в бюллетень информации. Ни УРАЛСИБ, ни агенты компании или аффилированные лица не несут никакой ответственности за любые прямые или косвенные убытки от использования настоящего бюллетеня или содержащейся в нем информации. Все права на бюллетень принадлежат ООО «УРАЛСИБ Кэпитал», и содержащаяся в нем информация не может воспроизводиться или распространяться без предварительного письменного разрешения.

© УРАЛСИБ 2007