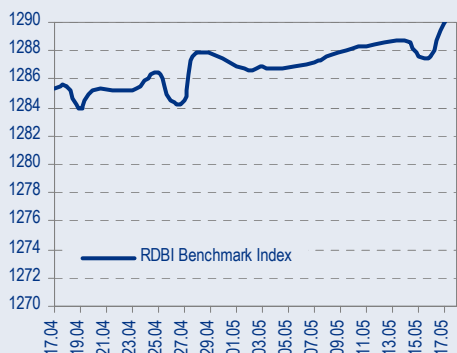
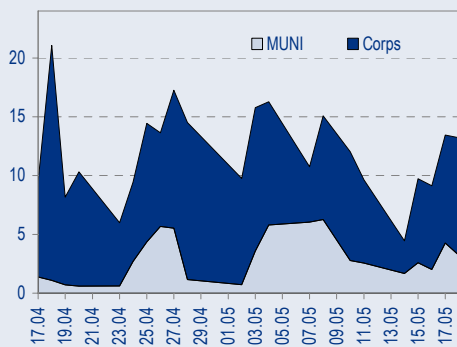




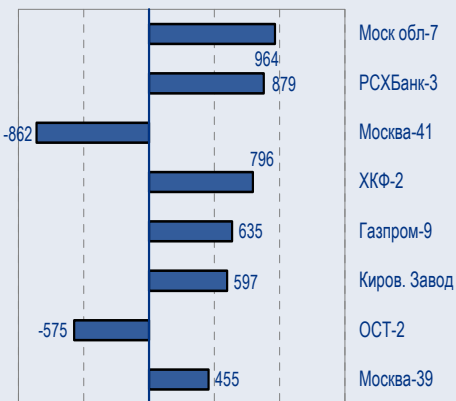
## BENCHMARK INDEX КОРПОРАТИВНЫХ ОБЛИГАЦИЙ



## ОБОРОТЫ ВТОРИЧНОГО РЫНКА КОРПОРАТИВНЫЕ И МУНИЦИПАЛЬНЫЕ ОБЛИГАЦИИ (Биржа и РПС, млрд руб.)



## ЛИДЕРЫ ТОРГОВЫХ ОБОРОТОВ БИРЖА И РПС, млн руб. (со знаком изменения цены)



## МАКРОСТАТИСТИКА

	21.05.2007	Пред. день
Остатки на корсчетах ЦБ, млрд руб.	430,2	479,4
Обменный курс ЦБ РФ, руб.	25,85	25,81
Обменный курс USD/EUR	1,3517	1,3517
Цена на нефть URALS, \$/барр.	65,97	65,97
Резервы ЦБ РФ, млрд \$ *	356,6	10,3
MIBOR, %	3,5	3,7
Ставки overnight (оценка ФК Уралсиб)		
Банки первого круга, %	2,5-2,8	2,3-2,8
Банки второго круга, %	3,0-3,3	3,0-3,3
Банки третьего круга, %	3,3-3,5	3,3-3,8

\*Предыдущая неделя

## РЫНОК ОБЛИГАЦИЙ СЕГОДНЯ

### Внешний рынок против внутреннего

В пятницу падение цен на рынке казначейских облигаций США продолжилось. Десятилетние Treasuries прибавили в доходности около 5 бп до 4,8%.

### Дикси: 14,4 долл. за акцию

Ритейлер «Дикси» объявил цену размещения акций в ходе IPO. Инвесторы приобрели бумаги за 14,4 долл. за акцию, что соответствует нижней границе скорректированного ценового коридора.

### Объединенные кондитеры

Объединенные кондитеры – крупнейший в России производитель кондитерских изделий, стоимостная доля рынка которого в 2006 г. оценивалась в 14%. На 23 мая запланировано размещение дебютного выпуска облигаций объемом 3 млрд руб. и сроком обращения 5 лет. Облигации будут размещаться к трехлетней оферте.

## ТАКЖЕ В НОМЕРЕ

### ТНК-ВР

#### Права на Ковыктинское месторождение под угрозой

По данным Bloomberg, Росприроднадзор на нынешней неделе (23 мая) проведет проверку Ковыктинского газового месторождения, осваиваемого ТНК-ВР. Олег Митволь, заместитель главы Росприроднадзора, заявил, что если будут обнаружены нарушения, государство отзовет лицензию на разработку данного месторождения. [..... стр.5](#)

### Мобильная связь

#### Статистика все еще показывает некоторый рост

[..... стр.5](#)

### ТМК

#### Подписан контракт с Сургутнефтегазом на 1 млрд долл.

ТМК в прошедшую пятницу сообщила о подписании трехлетнего соглашения с Сургутнефтегазом на поставку труб. Стоимость контракта составит 1 млрд долл. Ранее ТМК заключила трехлетнее партнерское соглашение с Роснефтью о координации производства труб, поставляемых ТМК. [..... стр.7](#)

### АвтоВАЗ

#### Позитивный эффект от сотрудничества с Магнаса

[..... стр.5](#)

**СТАТИСТИКА** [..... стр.8](#)

## Новости

✦ Нетто-приток частного капитала за 4 месяца 2007 г. достиг рекордной величины в 30 млрд долл., сообщил первый заместитель председателя ЦБ РФ Алексей Улюкаев. [Интерфакс]

✦ Банк России не исключает дальнейшего повышения требований к банкам по обязательному резервированию в целях сдерживания инфляции. [Интерфакс]

✦ Московский арбитражный суд отклонил иск аффилированной с ЮКОСом компании к Роснефти с требованием вернуть 500 млн долл. по долгам Юганскнефтегаза. [Ведомости]

✦ После многих лет переговоров Газпром подписал соглашение с Белоруссией о покупке 50% Белтрансгаза, владеющего газопроводной системой, которую Газпром использует для экспорта газа в Польшу и Германию. [Коммерсант]

✦ ФСФР зарегистрировала выпуск и проспект облигаций серии 05 ОАО «Южная телекоммуникационная компания» общим объемом 2 млрд руб. [Cbonds]

✦ ФСФР зарегистрировала выпуск и проспект облигаций серии 05 ОАО «ГТ-ТЭЦ Энерго» общим объемом 2 млрд руб. [Cbonds]



## Рынок рублевых облигаций

### КОММЕНТАРИИ ПО РЫНКУ

#### Внешний рынок против внутреннего

В пятницу падение цен на рынке казначейских облигаций США продолжилось. Десятилетние Treasuries прибавили в доходности около 5 бп до 4,8%.

Российские еврооблигации следовали за динамикой Treasuries, причем снижение котировок наблюдалось по всему спектру бумаг, как государственных, так и корпоративного сектора.

В противовес внешнему рынку, где настроение задавала американская статистика, поддержку рублевым облигациям оказывала высокая ликвидность, благодаря чему покупки преобладали во всех сегментах рынка.

Сегодня ставки денежного рынка несколько повысились на фоне проходящих платежей по НДС, однако уровень ставок едва ли спровоцирует продажи.

Аукционы, запланированные на этой неделе, могут перехватить инициативу у вторичного рынка. В свете размещения корпоративных и муниципальных бумаг на сумму около 20 млрд. руб. внимание инвесторов, будет, скорее всего, переключено на первичный рынок. С учетом избыточной ликвидности и низких ставок МБК наиболее интересные аукционы, в числе которых дебютные выпуски Объединенных кондитеров, Спортмастера и Первого ипотечного агента, пройдут в условиях высокого спроса.

#### Дикси: 14,4 долл. за акцию

Ритейлер «Дикси» объявил цену размещения акций в ходе IPO. Инвесторы приобрели бумаги по 14,4 долл. за акцию, что соответствует нижней границе скорректированного ценового коридора. Для инвесторов на рынке облигаций это хорошая новость. Хотя компании удалось привлечь меньше средств, чем она рассчитывала, теперь, помимо собственной прибыли, Дикси сможет инвестировать в развитие сети около 150 млн. долл., которые «вернет» компании контролирующей акционер Олег Леонов путем выкупа допэмиссии. Мы подтверждаем рекомендацию «держаться» выпуск Дикси-1, справедливая оценка доходности которого находится на уровне 10%.

#### Объединенные кондитеры

Объединенные кондитеры – крупнейший в России производитель кондитерских изделий, стоимостная доля рынка которого в 2006 г. оценивалась в 14%. На 23 мая запланировано размещение дебютного выпуска облигаций объемом 3 млрд руб и сроком обращения 5 лет. Облигации будут размещаться к трехлетней оферте.

Мы оцениваем справедливый спред облигаций Объединенных кондитеров к ОФЗ в 245–265 бп, или 8,4–8,6% в доходности к оферте.

В состав группы входят крупнейшие кондитерские фабрики, известные многим поколениям россиян с детства. Среди них – Красный Октябрь, Бабаевский и Рот Фронт, которые наряду с холдинговой компанией ОАО «ХК «Объединенные кондитеры» выступают поручителями по займу. Поручители по займу обеспечили 77% оборота группы в 2006 г.

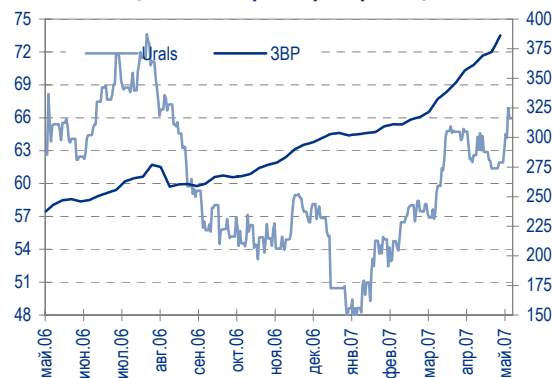
Средства, вырученные от продажи облигаций, компании направит:

- на рефинансирование долга – 900 млн руб.;
- на финансирование инвестиционной программы – 1 100 млн руб.;
- до 1 000 млн руб. может быть направлено на финансирование сделок слияния и поглощения.

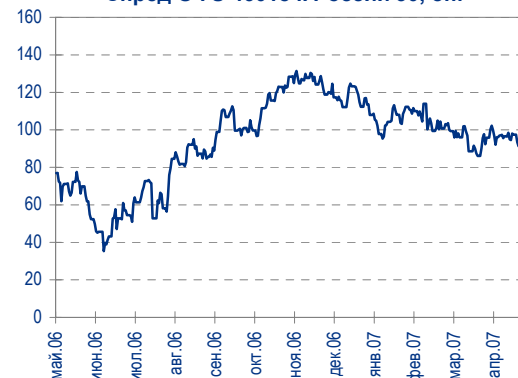
Группа «Гута» и миноритарные акционеры владеют 75% акций компании, 25%-ый пакет принадлежит правительству Москвы.

Начиная с 2003 г. группа представляет аудированную консолидированную финансовую отчетность по МСФО, которая наряду с

Цены на нефть и резервы ЦБ РФ



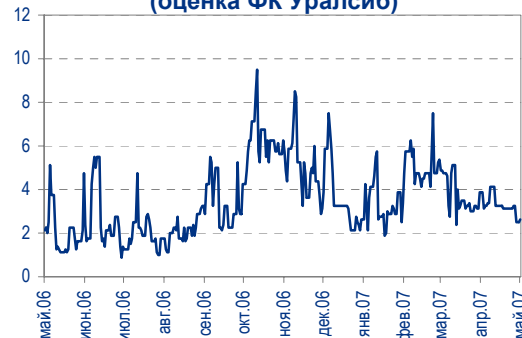
Спред ОФЗ 46018 к России'30, бп.



Динамика курса рубля



Ставки overnight (оценка ФК Уралсиб)





неаудированными результатами за 9 месяцев 2006 г. легла в основу экспресс-анализа компании, представленного ниже.

### Объединенные кондитеры

млн руб.	2003	2004	2005	9М2006
Выручка	14 191,0	16 482,0	18 015,0	13 023,0
ЕБИТДА	-	2 667,8	3 101,1	1 950,0
Активы	8 370,0	8 654,0	10 984,0	13 162,0
Собственный капитал	4 624,0	6 007,0	8 349,0	9 478,0
Долг	549,0	550,0	546,0	880,0
Норма ЕБИТДА	-	16,2%	17,2%	15,0%
Коэф. текущей ликвидности	-	1,94	3,33	2,37
% краткосрочного долга	31,5%	66,7%	20,7%	41,4%
Долг/Капитал	11,9%	9,2%	6,5%	9,3%
Долг/Активы	6,6%	6,4%	5,0%	6,7%
Долг/ЕБИТДА	-	0,21	0,18	0,34
ЕБИТДА/Проценты	-	18	151	86

Источник: Данные компании, оценки УралСИБа

Выручка компании выросла на 14,6% по сравнению с 9М2005, что превысило показатель того же периода 2005 г. на 9,3%.

ЕБИТДА увеличивалась несколько медленнее – на 12,4% по отношению к аналогичному периоду предыдущего года, что повлекло за собой некоторое снижение рентабельности – на 0,3 проц. пункта, с 15,3% до 15%.

До третьего квартала 2006 г. группу отличала низкая долговая нагрузка. Отношение долг/ЕБИТДА было устойчиво ниже 0,5х, однако на 30 марта 2007 г. долг существенно увеличился в абсолютном выражении. За шесть месяцев между концом сентября 2006 г и концом марта 2007 г. он вырос в 2,2 раза, достигнув 1 944 млн руб.

В результате размещения займа долг группы увеличится до 4 млрд руб. Отношение долг/ЕБИТДА, по нашей консервативной оценке, не превысит 1,5х.

Для Объединенных кондитеров облигационный займ – логичный шаг, имеющий целью диверсифицировать источники финансирования развития компании. По всем показателям долговой нагрузки, в том числе в структуре баланса, группа обладает значительными возможностями для привлечения финансирования: в третьем квартале 2006 г. отношение долга к активам и долга к собственному капиталу составило у компании 6,7% и 9,3% что является крайне низким уровнем для публичных компаний пищевого сектора.

В течение 2007–2008 гг. компания планирует инвестировать 5,7 млрд руб. – именно столько осталось профинансировать в рамках утвержденной в 2005 г. трехлетней инвестиционной программы технического перевооружения и модернизации кондитерских фабрик. Львиная доля инвестиций будет направлена на завершение проекта по перебазированию ОАО «Красный Октябрь» на территорию ОАО «Кондитерский концерн «Бабаевский».

О высоком кредитном качестве группы «Объединенные кондитеры» свидетельствует целый ряд характеристик.

Оценивая справедливый уровень доходности облигаций группы, мы ориентировались на облигации ВБД-2 и Юнимилк-1, которые торгуются под 7,85% (185 бп к ОФЗ) и 8,93% (305 бп к ОФЗ) соответственно. По нашему мнению, эти спреды задают нижнюю и верхнюю границы доходности дебютного выпуска Объединенных кондитеров.

Преимуществами ВБД по сравнению с Объединенными кондитерами является публичный статус компании, из чего следуют более высокий уровень информационной прозрачности, регулярная публикация аудированной отчетности по МСФО и промежуточных результатов. Кроме того, международным агентствами S&P и Moody's компании присвоены рейтинги В+ и В1 соответственно.

В то же время финансовое состояние Объединенных кондитеров значительно лучше, чем у превосходят Юнимилка. При сопоставимом размере бизнеса долговая нагрузка Объединенных кондитеров ничтожно



мала по сравнению с Юнимилк, отношение долга к EBITDA у которого в первом полугодии 2006 г превысило 6х в, а отношение долга к активам и долга к капиталу составляло 49,5% и 157% соответственно.

**Мы оцениваем справедливый спред облигаций Объединенных кондитеров к ОФЗ в 245–265 бп., или 8,4–8,6% в доходности к оферте.**

## Взгляд на рынок

Сегодня на рынке будут преобладать покупки, поддерживаемые высоким уровнем ликвидности в банковской системе.

*Kumi Панцхава, pantskhavaks@uralsib.ru*

## Рынок еврооблигаций

### КОММЕНТАРИИ ПО РЫНКУ

#### Суверенные еврооблигации

В пятницу отступление казначейских облигаций продолжилось. Публикация высокого показателя индекса потребительской уверенности Мичиганского университета привела к росту доходности 10-летних Treasuries до уровня 4,80%.

Emerging Markets в целом следовали за базовыми активами. Однако инвесторы по-прежнему настроены оптимистично и демонстрируют высокую склонность к риску. Несмотря на общее падение цен (в пределах 1/8–1/4 по отдельным рынкам сектора), спред индекса EMBI+ обновил свой исторический минимум, сузившись до 150 бп.

Российские суверенные облигации в пятницу поддержали общие рыночные тенденции. В результате Россия '30 (5,72%) впервые с 13 апреля опустилась в цене до 113,0%, однако ее спред к UST10Y сузился до 92 бп. Поскольку суверенный бенчмарк торгуется на 1 проц. пункт ниже своего ценового максимума, в среднесрочной перспективе существует потенциал сужения спреда еще на 4–5 бп.

#### Корпоративный сектор

Ввиду высокой волатильности казначейских облигаций в пятницу торговая активность в корпоративном секторе была минимальной. При этом котировки снижались, следуя за общими тенденциями рынка.

Как мы и предполагали, на котировки Номос-Банка '10 продолжало влиять сообщение о возможном альянсе банка с ХКФ. Облигации последнего эту новость уже отыграли.

Сегодня мы не исключаем краткосрочного снижения бумаг ТНК-ВР в связи с возможностью отзыва у компании лицензии на разработку Ковыткинского месторождения.

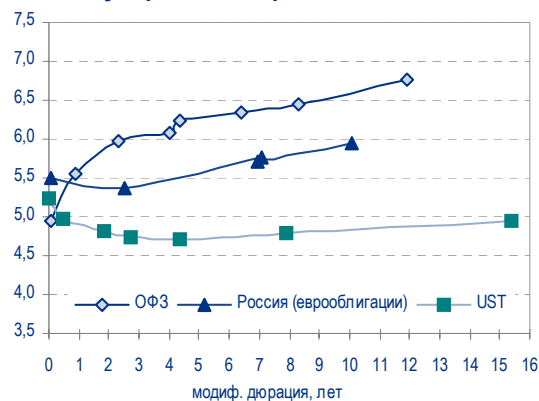
#### Рекомендации:

- Петрокоммерц '09-2 – цель 8,25%
- Вымпелком '16 – цель 7,00%
- ТНК '16 – цель – 6,35%
- Казаньоргсинтез '11 – цель 8,60%
- Северсталь '14 – цель 7,00%
- НКНХ '15 – цель 8,25%
- Росбанк '09 – покупать недооцененный выпуск качественного эмитента.

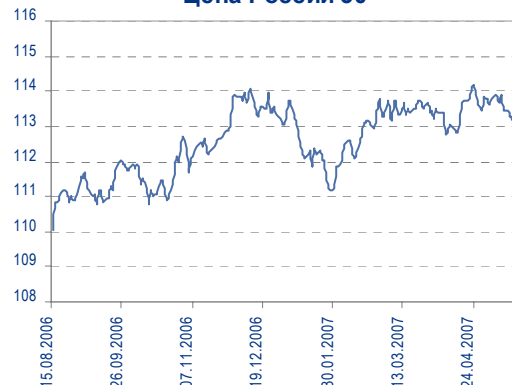
**Вывод:** С фундаментальной точки зрения, сокращение чистого долга РФ и отсутствие первичного предложения суверенных облигаций дает основания ожидать снижения их доходности, равно как и доходности бумаг квазигосударственных компаний. В настоящее время российские суверенные облигации, по нашему мнению, недооценены рынком.

Вероятное в скором времени присоединение России к ОЭСР дает

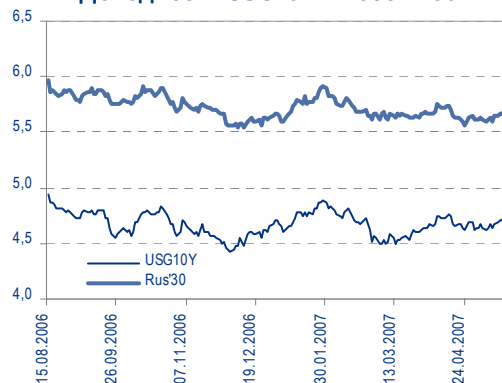
### Доходность Treasuries, ОФЗ и суверенных еврооблигаций России



### Цена России'30



### Доходность USG10Y и России'30



### Спред России'30 к USG10Y





основания рассчитывать на повышение суверенных страновых рейтингов. Поэтому наш взгляд на российские еврооблигации является позитивным.

*Надежда Мырскова, myr\_nv@uralsib.ru*

## ТНК-ВР

### Права на Ковыктинское месторождение под угрозой

На нынешней неделе пройдет аудит газового месторождения. По данным Bloomberg, Росприроднадзор на нынешней неделе (23 мая) проведет проверку Ковыктинского газового месторождения, осваиваемого ТНК-ВР. Олег Митволь, заместитель главы Росприроднадзора, заявил, что, если будут обнаружены нарушения, государство отзовет лицензию на разработку данного месторождения.

**Простая задача.** Разработку Ковыктинского месторождения ведет Russia Petroleum, контрольный пакет акций которой принадлежит ТНК-ВР. В прошлом году компания добыла всего 1,5 млрд кубометров, тогда как лицензия предусматривает годовую добычу на уровне 9 млрд кубометров. Невыполнение контрактных обязательств может стать достаточной причиной для отзыва лицензии.

**Долгое противостояние.** Ковыктинское месторождение, которое, по оценкам, может содержать 2 трлн газа, является предметом спора между Газпромом и ТНК-ВР вот уже несколько лет. Широко распространено мнение, что Газпром и, конечно, государство, намерены отозвать у ТНК-ВР лицензию на данное месторождение и передать операционный контроль и лицензию на разработку Газпрому.

**Перспективы ТНК-ВР в газовом бизнесе под вопросом.** Мы всегда сомневались, что ТНК-ВР удастся реализовать стратегию развития газового направления. Значительное увеличение объемов добычи газа в России должно было стать основной реализацией данной стратегии. Угроза отзыва лицензии на освоение Ковыктинского месторождения, главного газоносного месторождения ТНК-ВР, поставит под вопрос всю стратегию развития компании и ослабит перспективы ТНК-ВР.

*Каюс Папану, rap\_ca@uralsib.ru  
Евгения Дышлюк, dyshlyuket@uralsib.ru*

## Мобильная связь

### Статистика все еще показывает некоторый рост

**Телефонизация достигла 108% в России.** В пятницу агентство AC&M Consulting опубликовало статистику по количеству абонентов российских компаний мобильной связи. МТС и Вымпелком продемонстрировали незначительное увеличение абонентов в России – на 0,65% до 51,8 млн и на 0,95% до 48,8 млн соответственно. Совокупная абонентская база сотовых операторов в России выросла на 1,1% с марта 2007 г. до 157 млн. Таким образом, уровень мобильной телефонизации повысился на 1,2 п.п. до 108%. Опубликованная статистика свидетельствует о небольшом росте рынка услуг мобильной связи и сохранении рыночных позиций его ключевых игроков.

**Операторы могут изменить практику учета абонентской базы.** Опубликованная статистика отражает скорее количество выданных SIM-карт, чем фактическое количество активных абонентов сотовой связи. По сообщениям, недавно появившимся в российских СМИ, Вымпелком может ужесточить стандарты и начать учитывать только абонентов, активных в течение последних трех (что типично для западных компаний), а не шести месяцев. В таком случае публикуемое количество абонентов будет в большей степени отражать реальную ситуацию, в частности при сравнении с зарубежными компаниями сотовой связи. При этом публикуемая абонентская база уменьшится, а ARPU увеличится. В конце 2006 г. Вымпелком оценивал 83% своих абонентов как активных. Не исключено, что и другие российские сотовые операторы последуют примеру Вымпелкома.


**Рост продолжается**

Рынок сотовой связи в апреле 2007 г., изменение за месяц

	апр.07	мар.07	Подкл. <sup>*</sup>	Изм.	Доля	Доля
	млн	млн	млн		рынка, %	подкл. <sup>*</sup> , %
<b>МТС</b>						
Москва	11,6	11,5	0,1	1,0	42,2	74,0
С.-Петербург	2,7	2,7	0,05	2,0	30,4	38,9
Регионы <sup>***</sup>	37,5	37,3	0,2	0,4	31,2	11,4
УМС	20,7	20,8	-0,1	-0,3	40,3	-4,1
Уздунрбита	1,8	1,7	0,1	5,5		
Volash Communication	0,2	0,2	0,010	5,1		
Unconsolidated Belarus	3,4	3,4	0,01	0,2		
<b>Вымпелком</b>						
Москва	10,4	10,3	0,07	0,7	37,7	44,5
С.-Петербург	2,1	2,0	0,04	2,0	23,0	29,5
Регионы <sup>***</sup>	36,4	36,0	0,3	1,0	30,2	24,0
Казхстан	4,5	4,3	0,2	3,5		
Украина	2,4	2,3	0,1	3,9		
Таджикистан	0,2	0,1	0,02	12,2		
Узбекистан	1,1	1,1	0,0	-3,4		
Армения	0,48	0,48	0,00	0,9		
Грузия	0,011	0,008	0,003	35,4		
<b>МегаФон</b>						
Москва	5,3	5,4	0,0	-0,6	19,4	-19,1
С.-Петербург	3,1	3,1	0,06	2,0	34,9	49,1
Регионы <sup>***</sup>	22,8	22,5	0,4	1,6	19,0	37,6
<b>Большая тройка в России</b>					84,1	68,2
<b>Большая тройка в Москве</b>					99,3	99,4
<b>Большая тройка в регионах<sup>***</sup></b>					80,4	113,1
<b>Всего Россия</b>	156,8	155,1	1,7	1,1		
<b>Телефонизация</b>						
Россия, %	106,0	106,8		1,2 ppt.		
Москва, %	162,1	161,2		0,9 ppt.		
С.-Петербург, %	141,7	139,5		2,2 ppt.		
Регионы <sup>*</sup> , %	100,8	99,6		1,2 ppt.		
Регионы <sup>***</sup> , %	98,7	97,5		1,2 ppt.		

<sup>\*</sup>чистые подключения

<sup>\*\*</sup>Россия без Москвы

<sup>\*\*\*</sup>Россия без Москвы и С.-Петербурга

Источники: АСМ-consulting, оценка УРАЛСИБа

 Константин Чернышев, che\_kb@uralsib.ru  
 Константин Белов, bolvka@uralsib.ru

**АвтоВАЗ**
**Позитивный эффект от сотрудничества с Magna**

**АвтоВАЗ заключил соглашение с Magna.** В прошедшую пятницу АвтоВАЗ и канадская Magna подписали меморандум о планах совместной разработки новой модели автомобиля и строительства нового завода. На наш взгляд, сотрудничество с Magna благоприятно для АвтоВАЗа, учитывая, что российский автопроизводитель нашел надежного партнера, который поможет ему разрабатывать новый продуктовый ряд и добиться долгосрочной стабильности.

**Инвестиции в проект составят 2 млрд долл.** По словам председателя совета директоров АвтоВАЗа Владимира Артякова, данный проект потребует приблизительно 2 млрд долл. инвестиций. Артяков также заявил, что новая модель автомобиля будет разрабатываться на основе современных автокомпонентов и новых технологий, а цена ее реализации в базовой комплектации не превысит 12 тыс. долл.

 Майкл Кавана, kavanaghms@uralsib.ru  
 Кирилл Чуйко, chu\_ks@uralsib.ru  
 Дмитрий Смолин, smolindv@uralsib.ru



**ТМК**

## **Подписан контракт с Сургутнефтегазом на 1 млрд долл.**

**Стратегическое партнерство с Сургутнефтегазом.** ТМК в прошедшую пятницу сообщила о подписании трехлетнего соглашения с Сургутнефтегазом на поставку труб. Стоимость контракта составит 1 млрд долл. Ранее ТМК заключила трехлетнее партнерское соглашение с Роснефтью о координации производства труб, поставляемых ТМК.

**Ключевой потребитель бесшовных труб.** Сургутнефтегаз – крупнейший на российском рынке потребитель бесшовных труб, которые производит ТМК. В настоящее время ТМК удовлетворяет потребности Сургутнефтегаза в трубах приблизительно на 70% и получает от него 6,5% выручки. В число крупнейших потребителей бесшовных труб ТМК в 2006 г. вошли также ТНК-ВР, ЛУКОЙЛ, Газпром и Татнефть. На их долю пришлось в общей сложности порядка 29% объема поставок бесшовных труб за период.

**Возобновление текущих контрактов.** Большая сумма контракта с Сургутнефтегазом не должна вводить инвесторов в заблуждение, поскольку в пересчете на год она составляет лишь 10% от 3,3 млрд долл. годовой выручки ТМК в 2006 г. Кроме того, этот контракт можно рассматривать как пролонгацию текущих краткосрочных соглашений с данной нефтяной компанией.

*Майкл Кавана, kavanaghms@uralsib.ru  
Кирилл Чуйко, chu\_ks@uralsib.ru  
Дмитрий Смолин, smolindv@uralsib.ru*



Рынок рублевых облигаций

Выпуск	Объем, млн. руб.	Купон, %	Дата			Месяцев до		Цена	Изм.	Торговый объем, руб.	Котировки		Доходность, %				Дюр, лет	Рейтинг S/M/F	Сектор
			купона	оферты	погаш	офрт	погаш				покупка	продажа	офрт.	погаш.	HPR	текущ.			
<b>КОРПОРАТИВНЫЕ ОБЛИГАЦИИ</b>																			
Абсолют-2	1 000	9,70	02.июл.07	04.июл.07	30.июн.08	1,6	13,6				100,20						B1	финансы	
АвтоВАЗ-2	3 000	1,00	15.авг.07		13.авг.08		15,1				90,12	97,00						автопром	
АвтоВАЗ-3	5 000	7,80	26.июн.07	26.июн.07	22.июн.10	1,3	37,7											автопром	
Автомир	1 000	11,66	04.сен.07	11.сен.07	01.сен.09	3,9	27,9				100,45	100,65						торговля	
Агрохолдинг	1 000	13,00	20.июл.07	20.июл.07	24.июл.09	2,1	26,6	100,03	+0,09	3 543 755	100,00	100,05	13,41		12,73	13,00	0,15	с/х	
Адамант	500	13,10	07.июн.07		05.июн.08		12,8	100,14	-0,08	10 014	100,00	100,43		12,35		13,08	0,91	строительство	
Адамант-2	2 000	11,25	24.май.07	24.май.07	20.май.10	0,2	36,6											строительство	
Аижк	1 070	11,00	01.июн.07		01.дек.08		18,8											финансы	
Аижк-2	1 500	11,00	01.авг.07		01.фев.10		33,0				109,75	110,10						финансы	
Аижк-3	2 250	9,40	15.июл.07		15.окт.10		41,5											финансы	
Аижк-4	900	8,70	01.авг.07		01.фев.12		57,3				105,01	106,00						финансы	
Аижк-5	2 200	7,35	15.июл.07		15.окт.12		65,9	100,40	0,00	1 004 000	99,99	100,75		7,45		7,32	3,87	финансы	
Аижк-6	2 500	7,40	15.июл.07		15.июл.14		87,2	100,90	+0,05	5 045 000	100,09	100,92		7,20		7,33	4,80	финансы	
Аижк-7	4 000	7,68	15.июл.07		15.июл.16		111,5	102,47	+0,06	170 199 126	102,38	102,60		7,44		7,49	5,32	финансы	
Аижк-8	5 000	7,63	15.июн.07	15.мар.14	15.июн.18	83,1	134,9	102,23	+0,17	73 081 999	102,20	102,30	7,37			7,46	4,61	финансы	
Аижк-9	5 000	7,49	15.авг.07		15.фев.17		118,7	101,43	+0,09	256 410 000	101,30	101,55		7,44		7,38	5,40	финансы	
АкБарс-2	1 500	8,25	26.июл.07	26.июл.07	22.янв.09	2,3	20,5				99,97	100,13						финансы	
АЛПИ-Инвест	1 500	10,99	24.авг.07	29.авг.07	21.авг.09	3,4	27,5	100,26	+0,06	3 007 650	100,00	100,35	9,67		9,33	10,96	0,26	торговля	
Амурметалл	1 500	9,80	30.авг.07		26.фев.09		21,7	101,91	-0,01	1 758 276	101,87	101,95		8,79		9,62	1,55	металлургия	
Амурметалл-2	2 000	9,15	31.авг.07		26.фев.10		33,8				100,41	101,00						металлургия	
Аптеки 36,6	3 000	9,89	03.июл.07	03.июл.08	30.июн.09	13,7	25,8				101,60	102,00						торговля	
Арбат-Престиж	1 500	10,50	22.июн.07	22.июн.07	20.июн.08	1,2	13,3				100,01	100,20						торговля	
Ардаст-3	1 200	13,65	04.окт.07	02.окт.08	31.мар.11	16,8	47,1	100,22		2 506 500	100,05	100,30	13,89			13,62	1,15	с/х	
Арнест	600	9,60	24.окт.07	23.авг.08	29.авг.09	11,4	23,7				99,95	100,15						производство	
Атлант-М	1 000	12,25	15.ноя.07	15.ноя.07	13.ноя.08	6,0	18,2	100,08	+0,03	63 095	100,00	100,15	12,45		12,08	12,24	0,44	торговля	
АЦБК-Инвест-2	500	0,00	22.май.07		20.май.08		12,3											производство	
Балтика	1 000	8,75	22.май.07		20.ноя.07		6,2											потреб. тов.	
Балтимор-3	800	11,25	15.ноя.07	24.май.07	15.май.08	0,2	12,1				99,96	100,10						потреб. тов.	
Банана-Мама	1 000	11,25	26.окт.07	26.окт.07	23.окт.09	5,4	29,6	101,20	+0,73	8 922 804	100,45	101,45	8,57		8,38	11,12	0,41	торговля	
Башкирэн-3	1 500	8,30	28.июн.07	19.мар.09	09.мар.11	22,4	46,4				100,80							энергетика	
Белон	1 500	9,10	06.июн.07		03.июн.09		24,9				100,00	100,54						сырье	
Белон-2	2 000	9,25	30.авг.07	27.авг.09	23.фев.12	27,7	58,1	100,78	+0,13	305 926 718	100,65	100,80	9,05			9,18	1,94	сырье	
Белый фрегат	1 000	14,50	14.июн.07	13.дек.07	17.дек.09	7,0	31,5	100,23	+0,02	11 574 210	100,15	100,30	14,82		13,73	14,47	0,49	с/х	
Вагонмаш-2	1 000	11,00	20.июн.07	18.июн.08	15.дек.10	13,2	43,6	98,63	-0,03	558 078	98,30	98,95	12,75			11,15	0,94	машиностр.	
ВДБ-2	3 000	9,00	20.июн.07		15.дек.10		43,6				103,85							B+/B3	
Виват-Финанс	1 000	12,00	23.окт.07	21.окт.08	20.авг.10	17,4	35,6											торговля	
Виктория	1 500	10,40	02.авг.07		29.янв.09		20,7				100,20							торговля	
Виктория-2	1 500	10,89	21.авг.07		16.фев.10		33,5	101,25	+0,33	522 450	101,10	102,10		10,61		10,76	2,22	торговля	
ВКМ-Финанс	1 000	9,75	06.июн.07		04.июн.08		12,8	100,08	0,00	40 041 000	100,06	100,10		9,89		9,74	0,93	машиностр.	
Возрождение	3 000	8,95	05.сен.07		03.мар.10		34,0	101,60	-0,10	2 028	101,40	101,80		8,46		8,81	2,34	B1	
ВолгаТел-2	3 000	8,20	05.июн.07	02.дек.08	30.ноя.10	18,8	43,1	101,10	-0,35	253 250 000	100,45		7,57			8,11	1,38	BB-	
ВолгаТел-3	2 300	8,50	05.июн.07		30.ноя.10		43,1	103,23	+0,03	17 533 095	103,10	103,35		7,21		8,23	2,18	BB-	
ВолгаТел-4	3 000	7,99	12.июн.07	10.сен.09	03.сен.13	28,2	76,7	101,76	-0,06	289 546 040	101,70	101,82	7,33			7,85	1,99	BB-	
ВТБ-4	5 000	6,30	20.сен.07	20.мар.08	19.мар.09	10,2	22,4			466 396 003								финансы	
ВТБ-5	15 000	5,90	26.июл.07	24.авг.08	17.окт.13	11,4	78,1											финансы	
ВТБ-6	15 000	6,50	18.июл.07	20.июл.07	06.июл.16	2,1	111,2											финансы	
ГАЗ	5 000	8,49	14.авг.07	14.фев.08	08.фев.11	9,1	45,4	100,65	-0,04	288 637 137	100,55	100,75	7,63		7,35	8,44	0,69	автопром	
Газбанк	750	10,50	22.май.07	23.ноя.07	25.ноя.08	6,3	18,6											финансы	
Газпром-4	5 000	8,22	15.авг.07		10.фев.10		33,3	104,38	0,00	14 775 544	104,36	104,39		6,55		7,88	2,36	B2	
Газпром-5	5 000	7,58	09.окт.07		09.окт.07		4,8	100,85	-0,03	3 935 100	100,80	100,90		5,43	5,34	7,52	0,38	BBB/A3/BBB-	
Газпром-6	5 000	6,95	09.авг.07		06.авг.09		27,0				100,82	101,05						сырье	
Газпром-7	5 000	6,79	01.ноя.07		29.окт.09		29,8				100,50	100,75						сырье	
Газпром-8	5 000	7,00	01.ноя.07		27.окт.11		54,1	100,45	-0,30	31 418 227	100,20	100,70		7,00		6,97	3,64	BBB/A3/BBB-	
Газпром-9	5 000	7,23	22.авг.07		12.фев.14		82,1	101,45	+0,20	635 169 628	101,30	101,50		7,08		7,13	5,11	BBB/A3/BBB-	
Газпромбанк	5 000	7,10	02.авг.07		27.янв.11		45,0	100,07	+0,29	16 134 500	99,82	100,50		7,20		7,10	3,10	BBB-/Baa2	
Газпромбанк-2	5 000	6,54	30.май.07	28.ноя.07	20.ноя.13	6,5	79,3				100,15	100,30						финансы	
Гидро-ОГК	5 000	8,10	04.июл.07		29.июн.11		50,1	103,27	+0,06	160 782 814	103,20	103,30		7,29		7,84	3,35	BBB-/Baa2	
Гидромашсервис	1 000	9,90	29.май.07	27.май.08	24.ноя.09	12,5	30,7	100,60	-0,20	19 346 272	100,08	100,85	9,48			9,84	0,92	энергетика	
ГлМосСтрой-2	4 000	11,50	20.сен.07	20.сен.07	17.мар.11	4,2	46,6				100,65	100,90						строительство	
Глобэксбанк	2 000	11,00	12.сен.07	13.мар.08	15.мар.10	10,0	34,4	99,78	0,00	119 820	99,70	99,85	11,56	10,33	11,08	11,02	0,73	финансы	
ГОТЭК-2	1 500	11,50	21.июн.07	25.июн.07	18.июн.09	1,3	25,4	100,15	+0,03	6 576 400	100,10	100,20	8,93		8,54	11,48	0,10	производство	
ГТ-ТЭЦ-3	1 500	10,50	19.окт.07		18.авг.08		11,2				100,20	100,30						машиностр.	
ГТ-ТЭЦ-4	2 000	7,09	05.июн.07		01.дек.09		30,9	100,18	+0,11	3 766 760	100,10	100,35		7,13		7,08	2,21	машиностр.	
Дальсвязь-2	2 000	8,85	06.июн.07	04.июн.10	30.май.12	37,1	61,3	104,15	+0,08	47 410 290	104,01	104,30	7,39			8,50	2,50	телеком	
Дальсвязь-3	1 500	8,60	06.июн.07																



## Рынок рублевых облигаций

Выпуск	Объем, млн. руб.	Купон, %	Дата			Месяцев до		Цена	Изм.	Торговый объем, руб.	Котировки		Доходность, %				Дюр, лет	Рейтинг S/M/F	Сектор
			купона	оферты	погаш	офрт	погаш				покупка	продажа	офрт.	погаш.	HPR	текущ.			
КОРПОРАТИВНЫЕ ОБЛИГАЦИИ (продолжение)																			
Зенит-3	3 000	8,45	14.ноя.07	14.ноя.07	09.ноя.11	6,0	54,5	100,52	+0,02	1 005 200	100,45	100,55	7,49		7,35	8,41	0,46	B1/B	финансы
Зенит-4	3 000	8,13	04.окт.07	04.апр.08	06.апр.10	10,7	35,1											B1/B	финансы
Импэксбанк-2	1 000	1,00	20.окт.07		20.апр.08		11,3											Baa2	финансы
Импэксбанк-3	1 300				13.ноя.09		30,3											Baa2	финансы
Инком-Лада	700	12,00	24.май.07		22.ноя.07		6,3												торговля
Инком-Лада-2	1 400	12,00	17.авг.07	15.фев.08	12.фев.10	9,1	33,4	100,47	+0,20	52 689 127	100,14	100,69	11,83		11,32	11,94	0,65		торговля
Инмарко	1 000	10,50	22.июн.07	21.дек.07	19.дек.08	7,2	19,4	100,30	+0,08	517 548			10,18		9,56	10,47	0,54	C	потреб. тов.
Интербрю-2	4 000	8,00	16.авг.07		13.авг.09		27,3	101,50	+0,20	5 582 250	101,25	101,60		7,39		7,88	1,96		потреб. тов.
Интурист	1 000	9,00	24.окт.07		21.апр.10		35,6												сервис
ИРКУТ-3	3 250	8,74	20.сен.07		16.сен.10		40,6			1 046	102,95	104,60						Ba1	машиностр.
Итера	1 200	9,75	07.июн.07		07.дек.07		6,8				100,88	100,94							
КААД-2	3 000	10,50	24.май.07	22.ноя.07	22.май.08	6,3	12,3											B-	сырье
КамаЗ-2	1 500	8,45	21.сен.07	26.сен.08	17.сен.10	16,6	40,6				100,90	101,15							транспорт
Карусель	3 000	9,75	20.сен.07	18.сен.08	12.сен.13	16,3	77,0				101,75	102,00							автомоб.
Киров. Завод	1 500	9,20	26.сен.07	24.сен.08	24.мар.10	16,5	34,7	100,60		596 959 830	100,40	100,65	8,90		9,15	1,20			торговля
КИТ Финанс	2 000	10,00	18.июн.07		18.дек.08		19,3	103,13	0,00	805 600	103,05	103,20			9,70	1,40		CCC+	финансы
КИТ Финанс-2	1 000	10,00	15.сен.07	17.сен.08	23.мар.10	16,3	34,7	101,95	+0,02	7 304 635	101,90	102,00	8,58		8,01	9,81	1,19	CCC+	финансы
КМБ Банк-2	3 400	7,75	06.июн.07	03.дек.08	30.ноя.11	18,8	55,2				100,75	100,83						Baa2	финансы
КМПО	1 000	9,30	18.сен.07	16.сен.08	16.мар.10	16,2	34,4												машиностр.
Кокс	3 000	8,95	19.июл.07		16.июл.09		26,3				101,00	101,30							
Кокс-2	5 000	8,70	20.сен.07	18.мар.10	15.мар.12	34,5	58,8	100,61	+0,11	242 840 550	100,55	100,75	8,62		8,65	2,37			сырье
Комплекс-ойл	1 000	12,50	09.авг.07	07.авг.08	04.фев.10	14,9	33,1	99,92	0,00	1 499 100	99,90	99,94	12,92			12,51	1,04		сырье
Копейка	1 200	9,40	19.июн.07		17.июн.08		13,2				100,55	100,70							
Копейка-2	4 000	8,70	23.май.07	18.фев.09	15.фев.12	21,4	57,8											B-	торговля
Копейка-3	4 000	9,80	23.май.07	20.авг.08	15.фев.12	15,3	57,8											B-	торговля
Кристалл-Гросс	1 000	12,50	19.июл.07	17.апр.08	22.апр.10	11,2	35,7												потреб. тов.
Куйбышевазот-2	2 000	8,80	07.сен.07		04.мар.11		46,2				100,60	101,00							химия
Лавера	1 000	11,00	11.окт.07	09.окт.08	08.апр.10	17,0	35,2				100,80	100,90							торговля
Лебедянский-2	1 500	6,86	05.июн.07		02.мар.10		34,0												Ba3
ЛенСпецСМУ	1 000	11,25	25.окт.07	24.апр.08	22.апр.10	11,4	35,7			97 425	101,00	101,50						B	строительство
ЛенСпецСМУ-2	1 000	11,44	25.июл.07	23.июл.08	22.апр.10	14,4	35,7	101,48	+0,23		101,25	101,50	9,98			11,27	1,04	B	строительство
Ленэнерго-2	3 000	8,54	03.авг.07		22.янв.12		57,2	102,41	+0,04	4 095 376	102,31	102,45		8,07		8,34	3,68		энергетика
Ленэнерго-3	3 000	8,02	24.окт.07		18.апр.12		59,9												энергетика
ЛСР	1 000	10,00	20.сен.07		20.мар.08		10,2	100,53	+0,05	392 535	100,40	100,65			9,52	9,18	0,76		строительство
ЛСР-2	2 000	10,70	05.июн.07	03.июн.08	08.дек.09	12,7	31,2				101,85	102,20							
Лукойл-2	6 000	7,25	22.май.07	20.ноя.07	17.ноя.09	6,2	30,5												
Лукойл-3	8 000	7,10	14.июн.07		08.дек.11		55,5	100,50	+0,05	2 010	100,43	100,55		7,09		7,06	3,72	BBB-/Baa2/BBB-	сырье
Лукойл-4	6 000	7,40	14.июн.07		05.дек.13		79,8	101,56	-0,01	37 076 339	101,55	101,70		7,22		7,29	4,97	BBB-/Baa2/BBB-	сырье
ЛьЭтуаль	1 500	10,75	12.июн.07	11.дек.07	08.дек.09	6,9	31,2				100,05	100,15							
М-Видео	2 000	10,00	23.май.07	21.ноя.07	18.ноя.09	6,2	30,5												
М-Индустрия	1 000	12,25	21.авг.07	21.авг.07	16.авг.11	3,2	51,7	100,40	-0,04	6 208 920	100,25	100,55	10,77	12,48	10,37	12,20	3,06		строительство
Магнезит	1 500	9,85	21.июн.07	21.июн.07	18.дек.08	1,1	19,3				100,20	100,32							
Магнезит-2	2 500	8,75	28.сен.07	28.мар.09	28.мар.11	22,7	47,0	100,95	+0,03	232 913 997	100,80	101,10	8,35			8,67	1,63		металлургия
Магнит	2 000	9,34	23.май.07		19.ноя.08		18,4												
Магнит-2	5 000	8,20	28.сен.07		23.мар.12		59,0	100,15	+0,08	86 487 922	100,07	100,20		8,32		8,19	3,79		торговля
Маир-3	2 000	11,15	03.окт.07		01.апр.09		22,8												
Макси-Групп	3 000	11,25	13.сен.07	13.сен.07	12.мар.09	3,9	22,1	98,57	-0,06	321 350	98,51	98,60	16,43		15,59	11,41	0,28		металлургия
Марта-Финанс	700	14,84	24.май.07		22.май.08		12,3	95,93	+0,82	996 740	95,06	95,95		20,39		15,47	0,81		торговля
Марта-Финанс-2	1 000	11,75	07.июн.07	07.июн.07	06.дек.09	0,7	31,1	99,58	+0,08	950 024	99,47	99,80	20,16		18,46	11,80	0,05		торговля
Марта-Финанс-3	2 000	13,00	03.авг.07	05.фев.08	02.авг.11	8,8	51,2	95,11	-0,04	13 334 229	95,10	95,50	21,36		19,81	13,67	0,59		торговля
МастерБанк-2	1 000	11,75	25.май.07	25.май.07	23.май.08	0,2	12,4												финансы
МастерБанк-3	1 200	11,75	06.июн.07	05.дек.07	30.ноя.11	6,7	55,2				100,30	100,70							финансы
Матрица	1 200	12,32	13.июн.07	13.июн.07	10.дек.08	0,9	19,1	99,10	-0,01	1 467 671	99,01	99,20	26,76		23,92	12,43	0,06		торговля
МГТС-4	1 500	7,10	24.окт.07	23.апр.08	22.апр.09	11,4	23,5												
МГТС-5	1 500	8,30	29.май.07	29.май.07	25.май.10	0,4	36,8				100,00	100,50							BB-/Ba3
МДМ-3	6 000	7,60	04.окт.07	09.окт.07	01.окт.09	4,8	28,9				100,15								
Мегафон-3	3 000	9,25	16.окт.07		15.апр.08		11,1				99,00								B+/Ba2/BB-
Метзавод Серова	2 000	8,75	31.авг.07		27.фев.09		21,7												BB/BB
Мечел	5 000	8,40	20.июн.07	16.июн.10	12.июн.13	37,5	73,9	102,90	+0,05	30 892 000	102,82	102,97	7,46			8,16	2,59		металлургия
МИА-2	1 000	8,60	07.авг.07		09.авг.08		15,0	100,90	+0,10	1 009 000	100,67	101,15		8,06		8,52	1,09		Ba2
МИА-3	1 500	9,40	31.май.07	30.авг.07	23.фев.12	3,5	58,1	100,70	-0,08	1 007 000	101,10	101,10	7,07		6,76	9,33	0,27		Ba2
МИАН	2 000	12,37	04.сен.07	02.сен.08	02.мар.10	15,8	34,0	99,50	-0,15	995 000	99,30	99,99	13,17			12,43	1,10		девелопмент
МИГ	1 000	10,50	06.июн.07	06.июн.07	03.июн.09	0,6	24,9				100,10	100,20							машиностр.
МИГ-2	3 000	8,90	11.сен.07	14.мар.08	06.сен.11	10,0	52,4				100,60	101,00							машиностр.
МИР	1 000	10,50	27.июн.07		27.дек.07		7,4												



### Рынок рублевых облигаций

Выпуск	Объем, млн. руб.	Купон, %	Дата			Месяцев до		Цена	Изм.	Торговый объем, руб.	Котировки		Доходность, %				Дюр, лет	Рейтинг S/M/F	Сектор						
			купона	оферты	погаш	офрт	погаш				покупка	продажа	офрт.	погаш.	НРР	текущ.									
<b>КОРПОРАТИВНЫЕ ОБЛИГАЦИИ (продолжение)</b>																									
МОЭСК-1	6 000	8,05	11.сен.07		06.сен.11		52,4											энергетика							
Нашоша	1 000	12,50	22.июн.07	20.июн.08	18.дек.09	13,3	31,5	100,00	0,00	39 899 000	99,80	100,10	12,86				12,50	0,94	с/х						
Нижне-Ленское-1	400	12,25	10.июл.07		08.июл.08		13,9	99,95	0,00	434 133	99,80	100,10		12,30			12,26	0,98	металлургия						
НИКОСХИМ-2	1 500	12,30	16.авг.07	16.авг.07	16.авг.07	3,0	3,0	100,77	-0,11	24 701 450	100,69	100,84	9,44		9,13	12,21		0,23	ССС+	химия					
НИТОЛ-2	2 200	11,75	19.июн.07	18.дек.07	15.дек.09	7,1	31,4				102,20	102,50								химия					
НК Альянс	3 000	8,92	19.сен.07	18.сен.09	14.сен.11	28,5	52,7			50 650 000	101,00	101,50								сырье					
НКНХ-3	2 000	8,00	01.июн.07		01.сен.07		3,5													B+	химия				
НКНХ-4	1 500	9,99	01.окт.07	30.мар.09	26.мар.12	22,7	59,1				103,65									B+	химия				
Номос-6	800	10,00	16.авг.07		16.авг.07		3,0				100,58	100,62								Ba3/B+	финансы				
Номос-7	3 000	8,25	19.июн.07	18.дек.07	16.июл.09	7,1	25,3	100,31	+0,09	28 483 593	100,26	100,38	7,83		7,45	8,22		0,54		Ba3/B+	финансы				
Нутритек	1 200	11,00	12.июн.07	12.июн.07	09.июн.09	0,8	25,1	100,25	+0,05	517 290	100,10	100,35	7,43		7,18	10,97		0,07			потреб. тов.				
ОГК-3	3 000	7,00	15.июн.07	15.июн.07	09.дек.11	0,9	55,5														энергетика				
ОГК-5	5 000	7,50	04.окт.07	01.окт.09	29.сен.11	28,9	53,2	99,97	+0,06	42 986 200	99,93	100,00	7,65			7,50		2,06			энергетика				
ОГК-6	5 000	7,55	25.окт.07	22.апр.10	19.апр.12	35,7	59,9														энергетика				
ОГО-2	1 200	12,95	27.авг.07		25.фев.09	3,4	21,6	99,76	+0,05	7 499 810	99,70	99,79	14,13	13,52	13,46	12,98		0,25			с/х				
ОМЗ-4	900				26.фев.09		21,7					87,50									ССС+	машиностр.			
ОМЗ-5	1 500	8,80	04.сен.07	03.сен.09	30.авг.11	28,0	52,2	102,51	-0,17	232 215	102,27	102,75	7,71			8,58		1,98			ССС+	машиностр.			
ОМК	3 000	9,20	07.июл.07		12.июн.08		13,0	101,83	+0,05	270 692 828	101,74	101,85		7,52		9,03		0,97				производство			
ОСТ-2	1 000	12,50	08.ноя.07		08.май.08		11,9	99,81	+0,37	574 935 688	99,70	99,89		13,17	9,95	12,52		0,66				потреб. тов.			
ОтелЛек-2	1 000	10,25	21.авг.07		17.фев.09	3,2	21,4				99,90	100,03										потреб. тов.			
Очаково-2	1 500	8,50	13.сен.07		11.сен.08		16,1				99,00	100,75										потреб. тов.			
Пава-2	1 000	12,50	13.авг.07	09.май.08	21.окт.11	11,9	53,9															с/х			
Парнас-2	1 000	10,80	24.май.07	19.ноя.09	17.ноя.11	30,5	54,8	100,13	+0,07	1 050 025	100,01	100,25	11,18			10,79		2,01			потреб. тов.				
Патерсон	2 000	10,00	21.июн.07	19.июн.08	17.дек.09	13,3	31,5	100,27	+0,06	10 020 000	100,23	100,30	10,09			9,97		0,95				торговля			
Перекресток	1 500	8,15	10.июл.07	10.июл.07	08.июл.08	1,8	13,9															торговля			
Петроком-2	3 000	8,50	30.авг.07		31.авг.09	27,9	27,9	100,99	+0,13	15 149 000	100,85	101,10		8,17		8,42		1,97			B+/Ba3	финансы			
Пивдом	1 000	13,00	25.окт.07	23.окт.08	22.апр.10	17,5	35,7															торговля			
ПИК-5	1 120	10,20	22.май.07	22.май.07	20.май.08	0,1	12,3															строительство			
ПИТ-2	1 500	1,00	24.сен.07		23.мар.09		22,5															потреб. тов.			
ПМЗ	1 200	9,90	24.июл.07	24.июл.07	21.июл.09	2,2	26,5				100,01											машиностр.			
Пробизнесбанк-5	1 000	9,69	31.окт.07		29.апр.09		23,7				100,11	100,25										/B-	финансы		
Промтрактор	1 500	9,75	05.июл.07	12.июл.07	03.июл.08	1,8	13,7	100,30	+0,10	6 018 000	100,20	100,43	6,61		6,39	9,72		0,15				машиностр.			
Промтрактор-2	3 000	10,75	23.окт.07	20.окт.09	18.окт.11	29,5	53,8	102,68	-0,07	22 536 000	102,50	102,90	9,71			10,47		2,01				машиностр.			
Протек	5 000	8,90	07.ноя.07	04.ноя.09	02.ноя.11	30,0	54,3	99,53	-0,07	1 991		99,70	9,32			8,94		2,08				торговля			
Пятерочка	1 500	11,45	14.ноя.07		12.май.10		36,3	109,37	+0,19	46 254 788	109,30	109,44		8,02		10,47		2,44				BВ-/B1	торговля		
Пятерочка-2	3 000	9,30	19.июн.07		14.дек.10		43,5				104,06	104,25										BВ-/B1	торговля		
Разгуляй-1	2 000	1,00	04.окт.07		02.окт.08		16,8															с/х			
Разгуляй-2	2 000	10,25	02.окт.07	15.апр.08	27.сен.11	11,1	53,1			10 035 000	100,15	100,40										с/х			
Разгуляй-3	3 000	10,99	21.сен.07	20.мар.09	16.мар.12	22,4	58,8															с/х			
Ренессанс	2 000	10,45	04.сен.07	02.сен.08	02.мар.10	15,8	34,0															B2/B-	финансы		
РЖД-2	4 000	7,75	06.июн.07		05.дек.07		6,7	101,03	+0,13	93 116 320				5,90	5,63	7,67		0,52				BВВ+/Baa2/BВВ+	транспорт		
РЖД-3	4 000	8,33	06.июн.07		02.дек.09		31,0	104,00	+0,12	14 532 000	103,80	104,19		6,71		8,01		2,20				BВВ+/Baa2/BВВ+	транспорт		
РЖД-4	10 000	6,59	14.июн.07		14.июн.07		0,9				99,00												BВВ+/Baa2/BВВ+	транспорт	
РЖД-5	10 000	6,67	27.июл.07		23.янв.09		20,5	100,59	+0,31	64 291 812	100,37	100,80		6,39		6,63		1,53					BВВ+/Baa2/BВВ+	транспорт	
РЖД-6	10 000	7,35	14.ноя.07		10.ноя.10		42,4	101,68	-0,02	188 580 200	101,63	101,80		6,92		7,23		2,94					BВВ+/Baa2/BВВ+	транспорт	
РЖД-7	5 000	7,55	14.ноя.07		07.ноя.12		66,7	102,98	+0,22	38 085 235	102,85	103,00		7,01		7,33		4,30					BВВ+/Baa2/BВВ+	транспорт	
РКС	1 500	9,70	17.окт.07	17.окт.07		5,1	23,3	99,98	-0,77	42 057 040	99,80	101,00	9,95		9,67	9,70		0,38						услуги	
РМК-1	3 000	8,75	09.окт.07		06.апр.10		35,1																B+/Ba3/B+	металлургия	
Росбанк	3 000	7,89	16.авг.07		15.фев.09		21,3																	финансы	
Росинтер-2	400	10,00	04.июл.07		02.июл.08		13,7	99,70	-0,05	1 994		99,70		10,68		10,03		0,98						услуги	
Росинтер-3	1 000	10,75	01.июн.07	30.май.08	26.ноя.10	12,6	42,9	100,03	+0,13	8 112 618	100,00	100,13	10,99			10,75		0,91						услуги	
Росинтракт	700	11,70	05.июн.07		04.сен.07		3,6	99,75	+0,10	100 699	99,70	99,80				11,73		0,26						производство	
РСХБанк	3 000	7,20	06.июн.07		04.июн.08		12,8																	Baa2/BВВ+	финансы
РСХБанк-2	7 000	7,85	23.май.07		16.фев.11		45,7																	Baa2/BВВ+	финансы
РСХБанк-3	10 000	7,34	23.авг.07	18.фев.10	09.фев.17	33,6	118,5	100,76	+0,19	879 375 000	100,70	100,82	7,15			7,28		2,38						Baa2/BВВ+	финансы
РТК Лиз-4	2 250	8,80	09.окт.07		08.апр.08		10,9				100,27	100,75													финансы
РТК-Лиз-5	2 250	8,80	16.авг.07	20.авг.07	12.авг.10	3,1	39,4				100,20	100,30													финансы
РусАлФин-3	6 000	7,20	21.сен.07		21.сен.08		16,4	100,35	+0,05	4 015 003	100,10			7,03		7,17		1,22							металлургия
Русские масла-2	1 000																								



## Рынок рублевых облигаций

Выпуск	Объем, млн. руб.	Купон, %	Дата			Месяцев до		Цена	Изм.	Торговый объем, руб.	Котировки		Доходность, %				Дюр, лет	Рейтинг S/M/F	Сектор
			купона	оферты	погаш	офрт	погаш				покупка	продажа	офрт.	погаш.	HPR	текущ.			
КОРПОРАТИВНЫЕ ОБЛИГАЦИИ (продолжение)																			
Сатурн	1 500	8,90	22.сен.07		23.мар.08		10,3				100,35	100,70						машиностр.	
Сатурн-2	2 000	9,25	21.сен.07	21.мар.08	20.сен.11	10,3	52,9										машиностр.		
Сахарная комп	2 000	12,75	13.ноя.07	13.ноя.07	10.ноя.09	6,0	30,2	98,85	0,00	49 505 980	98,70	99,00	15,85	15,25	12,90	0,42	с/х		
Сахатранснефтегаз	1 500	11,90	06.июн.07	04.июн.08	02.дек.09	12,8	31,0	101,48	+0,28	19 017 100	101,40	101,70	10,63		11,73	0,92	услуги		
Сбарро	500	12,50	22.июн.07	21.дек.07	25.дек.09	7,2	31,7				99,75	100,25					услуги		
СвобСокол	600	11,75	24.май.07		22.ноя.07		6,3										производство		
Связь-Банк-1	2 000	8,90	26.июл.07	23.апр.09	21.апр.11	23,5	47,8										B2		
Северсталь	3 000	8,10	28.июн.07		28.июн.07		1,4										финансы		
Севкабель-3	1 500	11,25	03.июл.07	30.сен.08	27.мар.12	16,7	59,2										BB-/B2/BB-		
СЗЛК-Фин	1 000	11,50	04.сен.07	02.сен.08	02.мар.10	15,8	34,0				98,50	99,50					производство		
Сибирьтел-4	2 000	12,50	05.июл.07		05.июл.07		1,6				100,60	100,84					/B+		
Сибирьтел-5	3 000	9,20	26.окт.07		25.апр.08		11,4				101,70	101,75					/B+		
Сибирьтел-6	2 000	7,85	20.сен.07	23.сен.08	16.сен.10	16,5	40,6			50 400 000	100,70						/B+		
Сибирьтел-7	2 000	8,65	23.май.07		20.май.09		24,4										телеком		
СИБУР	1 500	7,70	08.ноя.07	11.ноя.09	01.ноя.12	30,3	66,5				100,60	100,80					Ba2/BB		
Синергия	1 000	10,70	24.окт.07	24.окт.07	22.апр.09	5,3	23,5	99,70	-0,30	998 000	99,60	100,02	11,71	11,35	10,73	0,39	телеком		
СМАРТС-2	500	14,00	26.июн.07		26.июн.07		1,3				100,21	100,99					потреб. тов.		
СМАРТС-3	1 000	14,10	02.окт.07	05.окт.07	29.сен.09	4,7	28,8	99,54	-0,01	2 757 287	99,35	99,55	15,52	14,81	14,17	0,34	телеком		
СНХЗ	1 000	10,70	02.окт.07	05.окт.07	29.сен.09	4,7	28,8				100,30	100,45					химия		
Содружество	2 500	10,45	25.окт.07		22.окт.09		29,6				99,82	100,20					с/х		
СОК-Авто	1 100	12,00	25.окт.07		24.апр.08		11,4	100,73	+0,32	35 803 349	100,45	101,00		11,46	11,07	11,91	0,82		
Сорус	1 200	10,20	09.авг.07	08.ноя.07	05.ноя.09	5,8	30,1	99,80	+0,05	998	99,75	99,85	11,06		10,62	10,22	0,42		
Союз-1	1 000	9,25	26.июл.07		24.апр.08		11,4	101,50	-0,09	3 349 550	101,35	101,63		7,79	7,49	9,11	0,84		
Союз-2	2 000	8,37	04.окт.07	05.окт.07	05.окт.09	4,7	29,0				100,31	100,50					B-/B1		
СС-Авто	1 500	8,00	26.июл.07		21.янв.10		32,6				100,00						B-/B1		
Столик гастр	1 500	8,60	23.авг.07	21.авг.08	20.авг.09	15,4	27,5										автомоб.		
Стройтрансгаз	3 000	9,60	27.июн.07		25.июн.08		13,5				100,00						услуги		
СУ-155-3	3 000	10,30	22.авг.07	20.фев.08	16.фев.11	9,3	45,7				100,65	100,80					строительство		
Сухой-2	5 000	7,85	27.сен.07	24.сен.09	26.мар.17	28,7	120,0										строительство		
Талосто	1 000	10,00	07.сен.07	14.сен.07	06.мар.09	4,0	21,9	99,85	+0,03	1 548 896	99,80	99,90	10,07		9,72	10,02	0,30		
Татфондбанк-3	1 500	10,00	22.май.07	20.ноя.07	19.май.09	6,2	24,4										B3		
Татэнерг	1 500	9,65	13.сен.07		13.мар.08		10,0				101,50	101,70					финансы		
ТВЗ-3	1 000	9,25	22.июн.07	01.июл.08	18.июн.10	13,7	37,6	100,90	0,00	102 970 000	100,80	101,00	8,36		9,17	1,01	энергетика		
ТГК-1	4 000	7,75	18.сен.07	16.мар.10	11.мар.14	34,4	83,0										машиностр.		
ТГК-6	2 000	7,40	29.май.07	26.фев.08	21.фев.12	9,5	58,0										энергетика		
ТГК-8	3 500	8,80	15.ноя.07	14.май.09	10.май.12	24,2	60,6										энергетика		
Терна-2	1 500	12,60	09.ноя.07	09.ноя.07	04.ноя.11	5,8	54,4				99,50	99,85					производство		
ТехноНиколь	1 500	10,00	14.ноя.07	14.май.08	11.ноя.09	12,1	30,3	100,55	0,00	3 167 325	100,40	100,70	9,63		9,39	9,95	0,88		
Техносила	2 000	10,00	31.май.07	29.май.08	27.май.10	12,6	36,8	99,50	+0,08	9 955	99,45	99,55	10,26		10,05	0,91	производство		
ТМК-2	3 000	7,60	25.сен.07		24.мар.09		22,5				100,60	101,00					B+		
ТМК-3	5 000	7,95	21.авг.07	19.фев.08	15.фев.11	9,2	45,6				100,50	101,00					B+		
ТОАП-1	2 000	12,00	14.июн.07	12.июн.08	10.дек.09	13,0	31,2				99,15	99,44					услуги		
Топ-Книга-2	1 500	10,51	14.июн.07	11.дек.08	09.дек.10	19,1	43,4				101,25	101,55					торговля		
Трансаэрс	2 500	11,65	09.авг.07	09.авг.07	05.фев.09	2,8	21,0			68 169 089	100,19	100,25					транспорт		
Трансмаш	1 500	1,00	01.июн.07		01.дек.07		6,6					100,00					машиностр.		
Трансмаш-2	4 000	8,60	16.авг.07	12.фев.09	10.фев.11	21,2	45,5				100,65	100,90					машиностр.		
ТЧМ-2	1 000	8,75	02.июн.07		02.дек.07		6,6										машиностр.		
Тюменьэнерго-2	2 700	7,70	04.окт.07	01.апр.10	29.мар.12	35,0	59,2										металлургия		
УВЗ	2 000	9,40	02.окт.07		30.сен.08		16,7				101,05	101,30					энергетика		
УВЗ-2	3 000	9,35	03.окт.07	03.окт.07	05.окт.10	4,6	41,2	100,61	+0,06	20 160	100,51	100,70	7,80		7,62	9,29	0,35		
Удмуртнефтепр	1 500	9,50	01.июн.07		01.сен.08		15,7			50 375 000	100,52	100,89					сырье		
УЛЦ	1 000	11,50	24.окт.07	24.окт.07	28.окт.09	5,3	29,8				99,90	100,15					финансы		
УМПО-2	4 000	9,50	21.июн.07	19.июн.08	17.дек.09	13,3	31,5	101,65	+0,10	36 085 700	101,55	101,74	8,03		9,35	0,98	машиностр.		
Уралэлектромедь	3 000	8,25	04.сен.07	02.мар.10	28.фев.12	34,0	58,2	100,70	+0,03	57 380 500	100,41	100,75	8,12		8,19	2,36	металлургия		
URCA-2	1 500	10,00	15.июн.07	15.июн.07	12.дек.08	0,9	19,1				100,05	100,20					B1/B		
URCA-3	3 000	9,60	07.июн.07		04.июн.09		24,9				101,30	103,35					B1/B		
URCA-5	3 000	10,05	23.окт.07		18.окт.11		53,8			52 350 000	104,31	105,25					B1/B		
URCA-6	1 500	7,65	26.июл.07		24.апр.08		11,4			18 054 000							B2		
УрСИ-4	3 000	9,99	01.ноя.07		01.ноя.07		5,6	101,26	-0,02	32 653 543	101,21	101,33		7,25	7,12	9,87	0,43		
УрСИ-5	2 000	9,19	18.окт.07		17.апр.08		11,2				101,70	101,90					телеком		
УрСИ-6	2 000	8,20	24.май.07	20.ноя.08	17.ноя.11	18,4	54,8										телеком		
УрСИ-7	3 000	8,40	18.сен.07	17.мар.09	13.мар.12	22,3	58,7			34 578 000	101,62						телеком		
Уфайл-Оптан	1 500	12,00	18.окт.07	17.апр.08	15.апр.10	11,2	35,4										торговля		
Финансбанк	3 500	7,94	08.авг.07	06.авг.08	03.фев.10	14,9	33,1										финансы		
ФСК ЕЭС	5 000	8,80	19.июн.07		18.дек.07		7,1										BB+/Baa2(P)		
ФСК ЕЭС-2	7 000	8,25	26.июн.07		22.июн.10		37,7	103,55	+0,04	11 493 550	103,50	103,65		7,07	7,97	2,62	энергетика		
ФСК ЕЭС-3	7 000	7,10	15.июн.07		12.дек.08		19,1				100,41	100,55					BB+/Baa2(P)		
ФСК ЕЭС-4	6 000	7,30	11.окт.07		06.окт.11		53,4	100,63	+0,08	33 195 900	100,57	100,65		7,25	7,25	3,58	энергетика		
ФСК ЕЭС-5	5 000	7,20	05.июн.07		01.дек.09		30,9				100,50	100,64					BB+/Baa2(P)		
Хайленд Голд	750	12,75	04.июл.07		02.апр.08		10,7	101,15	+0,08	815 251	101,10	101,20	11,83		11,14	12,61	0,76		
ХКФ-2	3 000	9,25	13.ноя.07	12.май.09	11.май.10	24,2	36,3	100,66	-0,14	795 845 035	100,61	100,85	9,08		9,19	1,71	B+/Ba3		
ХКФ-3	3 000	9,45	21.июн.07	18.сен.08	16.сен.10	16,3	40,6	100,91	-0,02	6 115 044	100,77	100,99	9,01		9,36	1,17	B+/Ba3		
ХКФ-4	3 000	9,95	18.июл.07	18.окт.08	12.окт.11	17,3	53,6			17 412 183	101,85	111,70					B+/Ba3		
Холидей	1 500	11,15	04.окт.07	02.окт.08	01.апр.10	16,8	35,0	100,43		404 892 298	100,30	100,55	11,08		11,10	1,19	торговля		
Центр-Инвест	1 500	10,00	10.ноя.07	10.ноя.07	11.ноя.09	5,9	30,3				99,90	100,80					B1		
Центртел-4	5 623	13,80	20.авг.07		21.авг.09		27,5	113,66	+0,05	128 567 567	113,60	113,70		7,27			В/В		
Центртел-5	3 000	8,09	04.сен.07	08.сен.08	30.авг.11	16,0	52,2				100,25	110,30					телеком		
Челябэнерго-1	600	8,40</																	



## Рынок рублевых облигаций

Выпуск	Объем, млн. руб.	Купон, %	Дата			Месяцев до		Цена	Изм.	Торговый объем, руб.	Котировки		Доходность, %				Дюр, лет	Рейтинг S/M/F	Сектор
			купона	оферты	погаш	офрт	погаш				покупка	продажа	офрт.	погаш.	NPR	текущ.			
<b>КОРПОРАТИВНЫЕ ОБЛИГАЦИИ (продолжение)</b>																			
ЮЛК	1 000	14,00	25.июл.07	23.апр.08	28.апр.10	11,4	35,9											финансы	
ЮниаструмБанк-2	1 500	10,90	17.окт.07	17.окт.08	19.апр.10	17,3	35,6	102,00	-0,06	20 400 000	101,00	102,20	8,96			9,56	1,96	B2	финансы
Юнимилк	2 000	9,75	11.сен.07	08.сен.09	06.сен.11	28,1	52,4	101,53	+0,20	98 764 138	101,45	101,55	6,98			10,74	0,37	B-/B1	потреб. тов.
ЮТК-3	3 500	10,90	09.окт.07	09.окт.07	10.окт.09	4,8	29,2											B-/B1	телеком
ЮТК-4	5 000	10,00	13.июн.07		09.дек.09		31,2	103,72	+0,04	197 597 725	103,70	103,79		7,57		9,64	1,33	B-/B1	телеком
ЮТэйр-3	2 000	10,40	19.июн.07	16.дек.08	14.дек.10	19,3	43,5	100,55	+0,17	5 027 500	100,41	102,95	10,25			10,34	1,36		транспорт
Якутскэнерго-2	1 200	8,59	13.сен.07	12.мар.09	08.мар.12	22,1	58,5												энергетика
ЯТХ	1 000	12,00	26.окт.07	26.окт.07	24.окт.08	5,4	17,5												производство


**Рынок рублевых облигаций**

Выпуск	Объем, млн. руб.	Купон, %	Дата			Месяцев до		Цена	Изм.	Торговый объем, руб.	Котировки		Доходность, %				Дюр, лет	Рейтинг S/M/F
			купона	оферты	погаш	офрт	погаш				покупка	продажа	офрт.	погаш.	HPR	текущ.		
<b>МУНИЦИПАЛЬНЫЕ ОБЛИГАЦИИ</b>																		
Башкортостан-4	500	8,02	13.сен.07		13.сен.07						100,20	100,42					BB/Ba1	
Башкортостан-5	1 000	8,02	07.ноя.07		04.ноя.09						102,50	102,80					BB/Ba1	
Белг обл-31001	2 000	8,38	15.авг.07		10.ноя.10		101,80	0,00	1 020		101,60	102,00		8,02	8,23	2,84		
Волг обл	600	12,00	14.июн.07		11.июн.09						102,89	103,20					B+	
Волг обл-2	700	5,98	21.июн.07		17.июн.10						103,85	104,55					B+	
Воронеж обл-2	500	13,00	17.июн.07		18.июн.09				1 265 851		106,50	108,10						
Воронеж обл-3	500	10,25	02.июл.07		27.июн.11						107,01	107,54						
Иркут обл	800	10,00	22.июл.07		22.июл.07		100,60	-0,02	528 854		100,47	100,64		6,55	6,38	9,94	0,17	
Ирк обл31-1	1 500	9,50	21.июн.07		17.дек.09						101,50	101,70					B+	
Ирк обл31-2	900	8,00	24.окт.07		23.окт.08						100,01	100,29					B+	
Ирк обл31-3	3 000	7,75	25.июл.07		24.ноя.10						99,65	99,80					B+	
Ирк обл31-4	1 200	8,25	23.май.07		26.май.10												B+	
Коми-5	500	13,00	24.июн.07		24.дек.07		103,64	+0,02	3 221 088		103,41	103,79		6,95	6,59	12,54	0,55	
Коми-6	700	13,50	14.окт.07		14.окт.10		113,28	+0,09	227 432		113,15	113,40		7,47		11,92	2,71	
Коми-7	1 000	10,00	23.май.07		22.ноя.13												Ba3/BB-	
Коми-8	1 000	9,00	05.сен.07		03.дек.15		100,00	-0,58	3 000		99,00	101,00		7,42		9,00	5,62	
Костром обл-4	800	11,00	12.июн.07		11.мар.08						102,56	102,67					Ba3/BB-	
Крас край-3	3 000	7,00	03.окт.07		01.окт.08		99,67	-0,01	39 382 900		99,56	99,77		6,95		7,02	0,80	
Лен обл-2	800	14,01	13.июн.07		08.дек.10		121,20	-0,06	3 275 094		121,10	121,30		7,29		11,56	2,79	
Лен обл-3	1 300	12,50	15.июн.07		05.дек.14						128,20	129,50					B+/B	
Москва-42	3 000	10,00	13.авг.07		13.авг.07						101,13						BBB/Baa2/BBB+	
Москва-40	5 000	10,00	26.июл.07		26.окт.07						101,80						BBB/Baa2/BBB+	
Москва-43	5 000	10,00	17.авг.07		17.май.08						104,00						BBB/Baa2/BBB+	
Москва-29	5 000	10,00	05.июн.07		05.июн.08						103,87	105,00					BBB/Baa2/BBB+	
Москва-36	3 900	10,00	16.июн.07		16.дек.08						105,95						BBB/Baa2/BBB+	
Москва-47	5 000	10,00	28.июл.07		28.апр.09						106,00	107,20					BBB/Baa2/BBB+	
Москва-41	5 000	10,00	30.июл.07		30.июл.10		107,74	-0,16	862 251 816		107,73	108,05		6,19		9,28	2,69	
Москва-38	5 000	10,00	26.июн.07		26.дек.10		112,52	+0,05	1 126		112,40	112,64		6,17		8,89	2,97	
Москва-39	4 800	10,00	21.июл.07		21.июл.14		110,21	+0,11	455 162 589		110,13	110,28		6,46		9,07	5,24	
Москва-44	5 000	10,00	24.июн.07		24.июн.15		110,14	+0,11	97 822 345		110,10	110,17		6,50		9,08	5,74	
Моск обл-3	4 000	11,00	19.авг.07		19.авг.07						101,05	102,22					BB/Ba2	
Моск обл-4	9 600	11,00	24.июл.07		21.апр.09		108,66	+0,13	21 824 085		108,65	108,67		6,35		10,12	1,67	
Моск обл-5	12 000	10,00	02.окт.07		30.мар.10		106,66	+0,06	86 180 021		106,65	106,67		6,48		9,38	1,77	
Моск обл-6	12 000	9,00	23.окт.07		19.апр.11		107,86	+0,18	269 701 530		107,80	107,91		6,80		8,34	3,20	
Моск обл-7	16 000	8,00	24.окт.07		16.апр.14		105,66	+0,16	963 604 969		105,62	105,69		7,08		7,57	5,13	
Нижегор обл-2	2 500	9,99	02.ноя.07		02.ноя.08						102,55	102,80					/B+	
Нижегор обл-3	2 000	8,70	25.окт.07		20.окт.11		103,33	+0,08	74 930 600		103,30	103,50		7,29		8,42	2,91	
Новосибирск-3	1 000	13,00	13.июл.07		14.июл.09		110,08	0,00	29 707 710		110,00	110,15		7,08		11,81	1,85	
Новосибирск-2	2 000	13,30	31.май.07		29.ноя.07						102,64	103,40					/BB-	
Самар обл-2	1 500	6,82	14.июн.07		09.сен.10						99,00	99,40					BB-/Ba2	
Самар обл-3	4 500	7,60	16.авг.07		11.авг.11		102,29	+0,26	34 925 407		102,00	102,30		7,16		7,43	3,42	
Твер Обл-3	800	7,95	01.июн.07		30.ноя.08						100,50	100,85					BB-/Ba2	
Твер Обл-6	1 900	7,40	15.авг.07		14.ноя.09													
Томск	300	12,00	24.май.07		22.ноя.07						100,70							
Томск обл-2	600	10,00	13.окт.07		13.окт.07		101,01	-0,19	3 030 200		101,00	101,23		7,53	7,36	9,90	0,38	
Удмуртия	1 000	8,20	27.июн.07		27.дек.08						100,55	100,70						
Уфа-4	500	10,03	05.июн.07		03.июн.08						102,30	102,70					B+	
Уфа-5	500	8,40	22.июн.07		18.дек.09						101,35	101,75					B+	
Хаб край-6	1 000	8,00	24.май.07		24.ноя.09													
ХМАО-2	3 000	12,00	28.май.07		27.май.08						100,00						BBB-	
Чувашия-4	750	12,33	26.сен.07		27.мар.09		108,55	+0,18	1 085 500		108,00	108,62		7,45		11,36	1,61	
Чувашия-5	1 000	7,85	06.июн.07		05.июн.11						102,26	103,25					Ba3	
Чувашия-6	1 000	8,24	24.июл.07		17.апр.12		100,72	+0,03	12 691 220		100,70	100,80		8,31		8,18	3,78	
Якутия-3	800	12,00	19.июн.07		17.июн.08						104,22	105,10					/B+	
Якутия-2500€	2 000	10,00	16.авг.07		13.май.10		106,85	+0,09	1 602 750		106,70	107,10		7,03		9,36	2,02	
Якутия-35001	2 500	7,95	19.июл.07		11.апр.13		103,02	-0,26	218 429 725		102,90	103,43		7,41		7,72	3,83	
Якутия-25007	2 500	7,80	26.июл.07		17.апр.14		102,10	+0,25	15 315 000		101,75	102,35		7,55		7,64	4,34	
ЯНО	1 800	10,00	05.авг.07		03.авг.08						104,43						BB+	
Яросл обл-4	1 000	10,50	25.май.07		26.май.09						100,15	100,45						
Яросл обл-34006	2 000	7,75	23.окт.07		19.апр.11		100,25	+0,06	24 760 153		100,15	100,45		7,35		7,73	2,38	
Яросл обл-34007	3 500	10,12	03.июл.07		30.мар.10		100,93	+0,15	5 486 636		100,85	100,95		7,67		10,03	2,25	

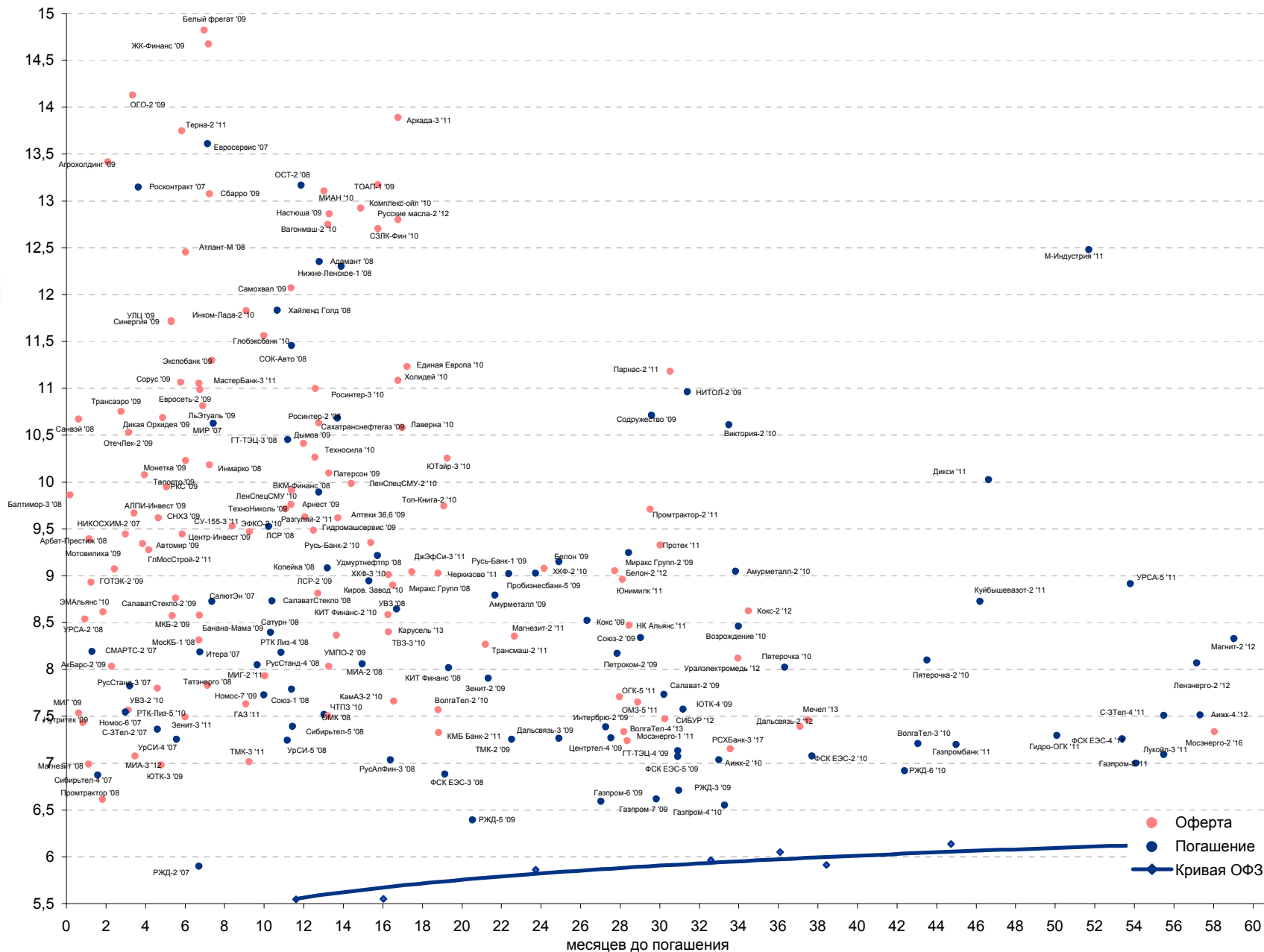


Рынок рублевых облигаций

Выпуск	Объем, млн. руб.	Купон, %	Дата			Месяцев до		Цена	Изм.	Торговый объем, руб.	Котировки		Доходность, %				Дюр, лет	Рейтинг S/M/F			
			купона	оферты	погаш.	офрт	погаш.				покупка	продажа	офрт.	погаш.	HPR	текущ.					
<b>ГОСУДАРСТВЕННЫЕ ОБЛИГАЦИИ</b>																					
ОФЗ 27025	25 806	6,00	13.июн.07		13.июн.07						100,00	100,14						BBB+/Baa2/BBB+			
ОФЗ 27019	8 800	10,00	18.июл.07		18.июл.07													BBB+/Baa2/BBB+			
ОФЗ 27020	8 800	10,00	08.авг.07		08.авг.07						100,88	101,30						BBB+/Baa2/BBB+			
ОФЗ 25058	40 655	6,30	01.авг.07		30.апр.08						100,75	100,84		5,55	5,41	6,25	0,88	BBB+/Baa2/BBB+			
ОФЗ 46001	45 000	10,00	13.июн.07		10.сен.08						103,61	+0,01	51 226 725	103,60	103,65		5,55		9,65	0,76	BBB+/Baa2/BBB+
ОФЗ 27026	16 000	7,00	13.июн.07		11.мар.09						100,30			100,30	102,30						BBB+/Baa2/BBB+
ОФЗ 25060	41 000	5,80	01.авг.07		29.апр.09						100,03	+0,14	68 931 581	100,10	100,13		5,91		5,80	1,76	BBB+/Baa2/BBB+
ОФЗ 25057	40 817	7,40	25.июл.07		20.янв.10						103,85	+0,05	28 275 162	103,80	103,88		5,96		7,13	2,32	BBB+/Baa2/BBB+
ОФЗ 25061	11 996	5,80	08.авг.07		05.май.10						99,68	+0,08	122 202 375	99,66	99,73		6,05		5,82	2,59	BBB+/Baa2/BBB+
ОФЗ 46003	37 298	10,00	18.июл.07		14.июл.10						110,10	-0,07	5 506 100	110,01	110,17		5,91		9,08	2,28	BBB+/Baa2/BBB+
ОФЗ 25059	41 000	6,10	25.июл.07		19.янв.11						100,32	+0,14	157 302 307	100,30	100,40		6,14		6,08	3,13	BBB+/Baa2/BBB+
ОФЗ 26199	26 883	6,10	18.июл.07		11.июл.12						100,02	+0,02	52 007 932	100,00	100,15		6,24		6,10	4,20	BBB+/Baa2/BBB+
ОФЗ 46002	62 000	9,00	15.авг.07		08.авг.12						109,85	+0,10	10 985 000	109,81	109,87		6,08		8,19	3,61	BBB+/Baa2/BBB+
ОФЗ 26198	42 117	6,00	04.ноя.07		02.ноя.12						98,82	+0,06	26 882 634	98,80	98,98		6,25		6,07	4,54	BBB+/Baa2/BBB+
ОФЗ 46017	80 000	8,50	15.авг.07		03.авг.16						106,76	+0,19	76 475 375	106,70	106,88		6,35		7,96	6,12	BBB+/Baa2/BBB+
ОФЗ 46014	58 290	9,00	12.сен.07		29.авг.18						109,45	+0,13	19 427 248	109,35	109,48		6,26		8,22	4,97	BBB+/Baa2/BBB+
ОФЗ 46021	15 000	8,00	22.авг.07		08.авг.18						100,34	+0,05	34 130 398	100,29	100,35		6,43		7,97	7,25	BBB+/Baa2/BBB+
ОФЗ 46018	90 000	9,00	13.июн.07		24.ноя.21						111,74	+0,15	269 830 305	111,65	112,00		6,46		8,05	8,09	BBB+/Baa2/BBB+
ОФЗ 46019	26 000		02.апр.08		20.мар.19						59,66	+0,24	14 915 500	59,65	59,76		6,92			8,45	BBB+/Baa2/BBB+
ОФЗ 46020	52 000	6,90	15.авг.07		06.фев.36						103,15	+0,22	411 235 464	103,17	103,21		6,76		6,69	12,17	BBB+/Baa2/BBB+

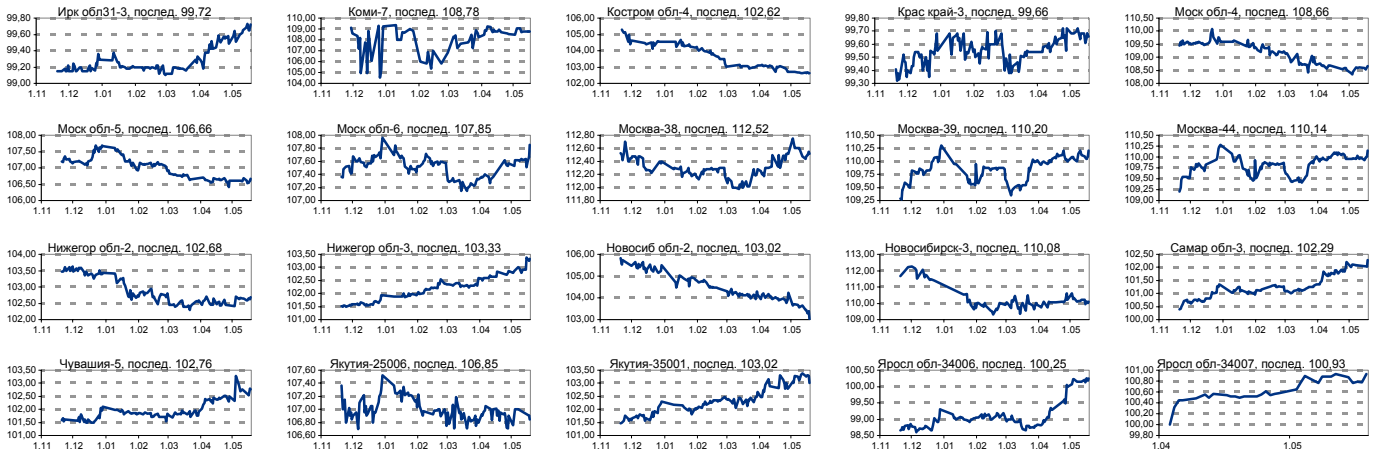


**Рынок корпоративных облигаций**

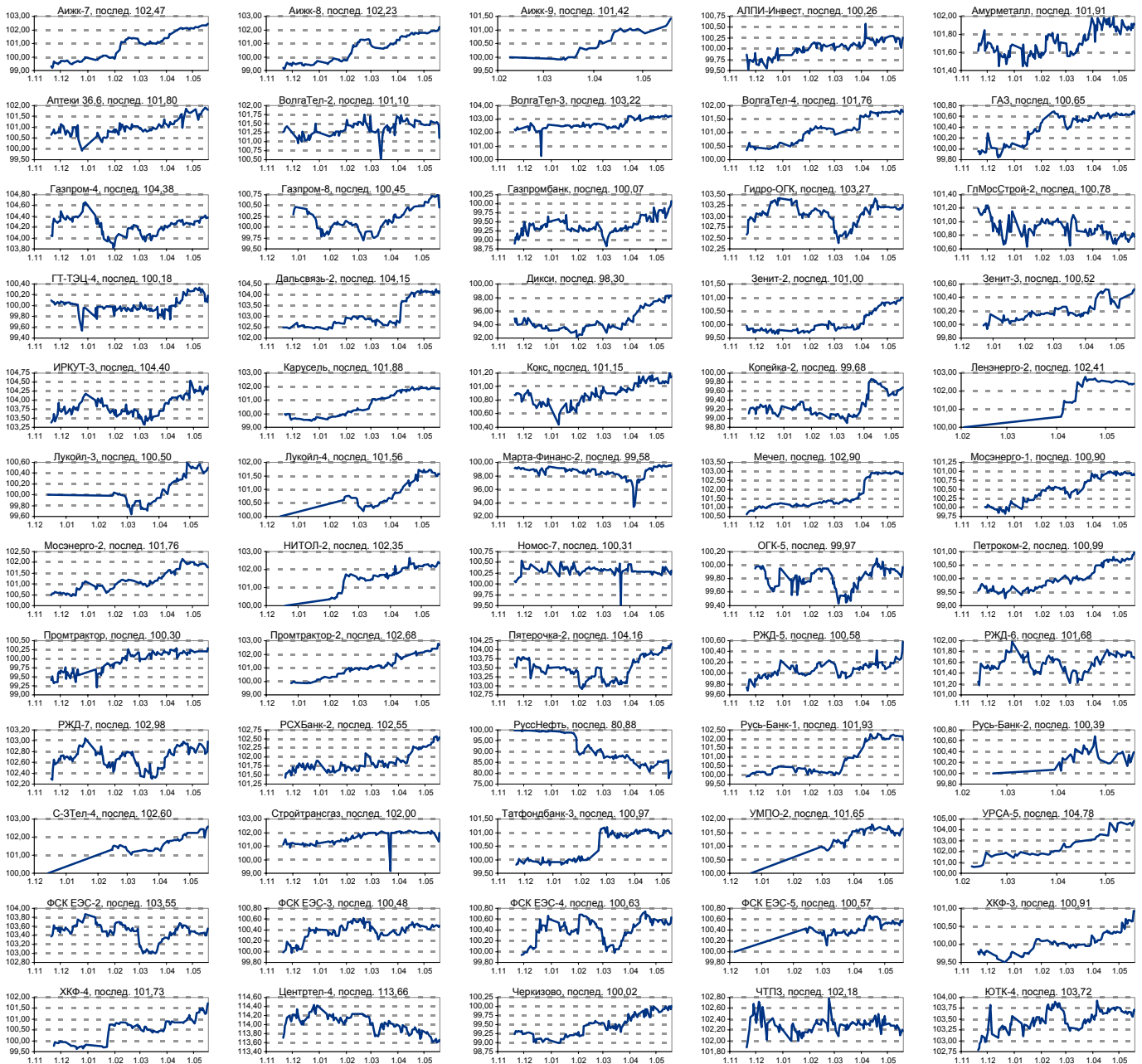




### ИСТОРИЧЕСКИЕ ЦЕНОВЫЕ ГРАФИКИ НАИБОЛЕЕ ПОПУЛЯРНЫХ МУНИЦИПАЛЬНЫХ ОБЛИГАЦИЙ

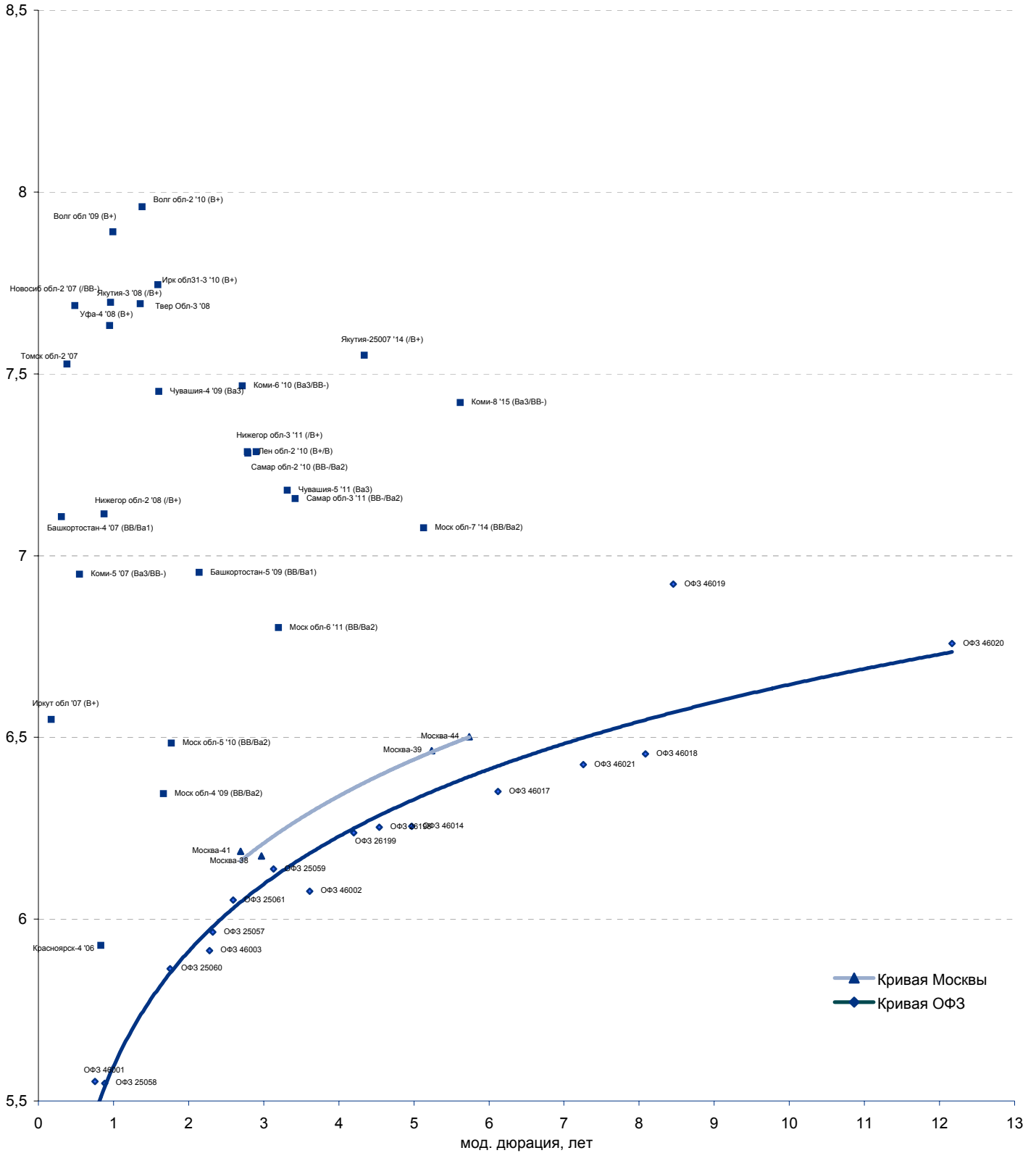


### ИСТОРИЧЕСКИЕ ЦЕНОВЫЕ ГРАФИКИ НАИБОЛЕЕ ПОПУЛЯРНЫХ КОРПОРАТИВНЫХ ОБЛИГАЦИЙ





Рублевые муниципальные облигации



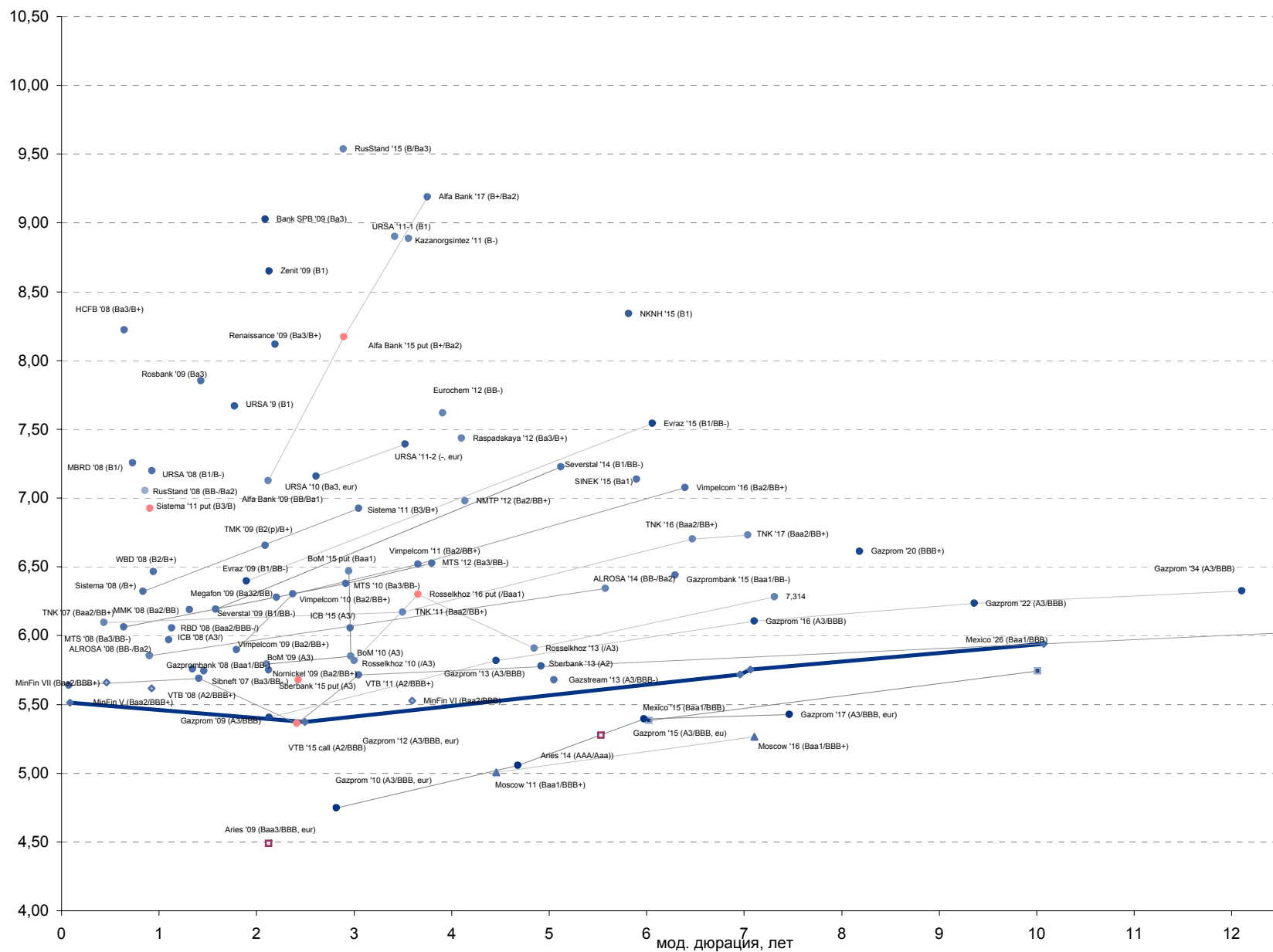


## Рынок еврооблигаций

Выпуск	Объем, тыс. ед.	Купон	Дата погашения	Дата след. Купона	Цена закрытия	Изменение, %	Доходность, %		Спрэд к индикатору, б.п.	Мод. дюрация		
							погашения	текущая				
<b>СУВЕРЕННЫЕ ОБЛИГАЦИИ</b>												
Россия '07	\$	2 400 000	10,00	26.06.2007	26.06.2007	100,38	-0,02	5,51	9,96	71,7	0,09	
Россия '10	\$	2 767 442	8,25	31.03.2010	30.09.2007	104,30	-0,05	5,37	7,91	57,6	2,49	
Россия '18	\$	3 466 671	11,00	24.07.2018	24.07.2007	142,78	-0,31	5,75	7,70	89,6	7,06	
Россия '28	\$	2 500 000	12,75	24.06.2028	24.06.2007	181,28	-0,18	5,94	7,03	93,6	10,07	
Россия '30	\$	20 310 388	7,50	31.03.2030	30.09.2007	112,90	-0,19	5,72	6,64	91,6	6,96	
МинФин V	\$	2 837 000	3,00	14.05.2008	14.05.2008	97,58	-0,04	5,62	3,07	82,1	0,92	
МинФин VII	\$	1 750 000	3,00	14.05.2011	14.05.2008	91,20	-0,15	5,53	3,29	82,1	3,59	
МинФин VIII	\$	1 322 000	3,00	14.11.2007	14.11.2007	98,78		5,66	3,04	86,4	0,46	
Aries '07	eur	2 000 000	7,36	25.10.2007	25.10.2007	101,38	0,37	4,07	7,26		0,42	
Aries '09	eur	1 000 000	7,75	25.10.2009	25.10.2007	107,29	0,18	4,49	7,22	-30,5	2,13	
Aries '14	\$	2 435 500	9,60	25.10.2014	25.10.2007	126,26	-0,41	5,28	7,60	47,6	5,53	
<b>МУНИЦИПАЛЬНЫЕ ОБЛИГАЦИИ</b>												
Москва '11	eur	374 000	6,45	12.10.2011	12.10.2007	105,53	0,10	5,01	6,11	-52,1	29,9	4,46
Москва '16	eur	407 000	5,06	20.10.2016	20.10.2007	98,51	0,34	5,26	5,14	-48,9	46,4	7,11
<b>КОРПОРАТИВНЫЕ ОБЛИГАЦИИ</b>												
АЛРОСА '08	\$	500 000	8,13	06.05.2008	06.11.2007	102,07	-0,09	5,85	7,96	38,9	105,8	0,90
АЛРОСА '14	\$	500 000	8,88	17.11.2014	17.11.2007	114,91	-0,29	6,34	7,72	71,2	210,5	5,58
Альфа-Банк '09	\$	400 000	7,88	26.04.2009	10.10.2007	101,60	-0,09	7,13	7,75	233,3	233,3	2,12
Альфа-Банк '15	\$	225 000	8,63	09.12.2015	09.06.2007	101,36	0,17	9,41	8,51	400,4	461,3	2,90
Альфа-Банк '17	\$	300 000	8,64	22.02.2017	22.08.2007	100,31	-0,09	9,19	8,61	343,7	433,3	3,75
Банк Москвы '09	\$	250 000	8,00	28.09.2009	28.09.2007	104,77	-0,08	5,79	7,64	39,8	99,7	2,10
Банк Москвы '10	\$	300 000	7,38	26.11.2010	26.05.2007	104,77	-0,06	8,17	7,04	43,8	110,0	2,97
Банк Москвы '15	\$	300 000	7,50	25.11.2015	25.05.2007	103,19	-0,09	6,47	7,27	231,6	292,5	2,95
Банк Санкт-Петербург '09	\$	125 000	9,50	25.11.2009	25.05.2007	101,04	-0,04	9,03	9,40	365,6	423,2	2,09
ВБД '08	\$	150 000	8,50	21.05.2008	21.11.2007	101,92	-0,05	6,46	8,34	100,2	166,9	0,94
ВТБ '07	\$	1 000 000	6,10	21.09.2007	21.06.2007	100,15	0,00	5,64	6,09	12,8	84,5	0,08
ВТБ '08	\$	550 000	6,88	11.12.2008	11.06.2007	101,73	-0,07	5,69	6,76	25,6	89,5	1,41
ВТБ '11	\$	450 000	7,50	12.10.2011	12.10.2007	106,84	-0,16	5,71	7,02	29,5	99,4	3,05
ВТБ '15	\$	750 000	6,32	04.02.2015	04.08.2007	102,35	-0,09	5,36	6,17	143,6	200,0	2,41
ВТБ '16	eur	500 000	4,25	15.02.2016	15.02.2008	97,58	0,16	4,59	4,36	-85,1	-21,1	3,33
ВТБ '35	\$	1 000 000	6,25	30.06.2035	30.06.2007	102,87	-0,22	6,04	6,08	9,7	103,3	13,05
Вымпелком '09	\$	450 000	10,00	16.06.2009	16.06.2007	107,84	-0,07	5,90	9,27	48,7	110,4	1,79
Вымпелком '10	\$	300 000	8,00	11.02.2010	11.08.2007	104,16	-0,05	6,30	7,68	92,3	150,3	2,37
Вымпелком '11	\$	300 000	8,38	22.10.2011	22.10.2007	107,00	-0,14	6,52	7,83	105,2	180,3	3,66
Вымпелком '16	\$	600 000	8,25	22.10.2011	23.11.2007	107,72	-0,20	7,07	7,66	132,2	227,5	6,40
Газпром '09	\$	700 000	10,50	21.10.2009	21.10.2007	111,35	-0,09	5,40	9,43	3,3	60,9	2,13
Газпром '10	eur	1 000 000	7,80	27.09.2010	27.09.2007	109,20	0,15	4,75	7,14	-62,2	-4,6	2,82
Газпром '12	eur	1 000 000	4,56	09.12.2012	09.12.2007	97,63	0,04	5,06	4,67	-49,8	25,9	4,68
Газпром '13	\$	1 750 000	9,63	01.03.2013	01.09.2007	118,41	-0,19	5,82	8,13	44,8	111,3	4,46
Газstream '13	\$	646 500	5,63	22.07.2013	22.07.2007	99,72	-0,13	5,68	5,64	9,3	97,2	5,05
Газпром '15	eur	1 000 000	5,88	01.06.2015	01.06.2007	103,06	0,07	5,40	5,70	-26,7	59,5	5,97
Газпром '16	\$	1 350 000	6,21	22.11.2016	22.11.2007	100,76	-0,30	6,11	6,17	35,3	130,6	7,10
Газпром '17	eur	500 000	5,14	22.03.2017	22.03.2008	97,80	0,11	5,43	5,25	-32,5	57,1	7,46
Газпром '20	\$	1 250 000	7,20	01.02.2020	01.08.2007	105,00	-0,28	6,61	6,86	85,8	181,1	8,18
Газпром '22	\$	1 300 000	6,51	07.03.2022	07.09.2007	102,63	-0,51	6,23	6,34	33,9	137,8	9,36
Газпром '34	\$	1 200 000	8,63	28.04.2034	28.10.2007	129,58	-0,42	6,32	6,66	38,4	152,3	12,10
Газпромбанк '08	\$	1 050 000	7,25	30.10.2008	30.10.2007	102,02	-0,06	5,76	7,11	31,7	96,1	1,34
Газпромбанк '15	\$	1 000 000	6,50	23.09.2015	23.09.2007	100,38	-0,28	6,44	6,48	77,7	163,9	6,29
Евраз '09	\$	300 000	10,88	03.08.2009	03.08.2007	109,01	-0,04	6,40	9,98	99,0	160,1	1,90
Евраз '15	\$	750 000	8,25	10.11.2015	10.11.2007	104,35	-0,11	7,54	7,91	187,5	274,4	6,06
Еврохим '12	\$	300 000	7,88	21.03.2012	21.09.2007	101,00	-0,08	7,62	7,80	195,8	291,4	3,91
Зенит '09	\$	200 000	8,75	27.10.2009	27.10.2007	100,21	-0,05	8,65	8,73	327,8	385,4	2,13
Казаньоргсинтез '11	\$	200 000	9,25	30.10.2011	30.10.2007	101,30	-0,14	8,89	9,13	351,6	418,1	3,56
МБФР '08	\$	150 000	8,63	03.03.2008	03.09.2007	100,99	-0,03	7,26	8,54	178,3	246,2	0,73
Мегафон '09	\$	375 000	8,00	10.12.2009	10.06.2007	103,99	-0,06	6,28	7,69	89,0	148,3	2,21
ММК '08	\$	300 000	8,00	21.10.2008	21.10.2007	102,40	-0,05	6,19	7,81	74,8	139,3	1,31
МТС '08	\$	400 000	9,75	30.01.2008	30.07.2007	102,41	-0,06	6,06	9,52	55,3	126,9	0,64
МТС '10	\$	400 000	8,38	14.10.2010	14.10.2007	105,98	-0,08	6,38	7,90	103,4	157,6	2,92
МТС '12	\$	400 000	8,00	28.01.2012	28.07.2007	105,84	-0,11	6,53	7,56	104,7	181,9	3,80
НКНХ '15	\$	200 000	8,50	22.12.2015	22.06.2007	100,40	0,03	8,43	8,47	285,6	391,2	6,00
НМТП '12	\$	300 000	7,00	17.05.2012	17.11.2007	100,40	0,03	8,43	6,97	286,6	391,2	6,00
Норникель '09	\$	500 000	7,13	30.09.2009	30.09.2007	102,98	-0,01	5,75	6,92	35,6	95,4	2,13
Промстройбанк '08	\$	300 000	6,88	29.07.2008	29.07.2007	101,01	-0,06	5,97	6,81	51,7	117,4	1,10
Промстройбанк '15	\$	400 000	6,20	29.09.2015	29.09.2007	100,43	-0,02	6,06	6,17	64,6	126,2	2,96
Распадская '12	\$	300 000	7,50	22.05.2012	22.11.2007	100,26	-0,05	7,44	7,48	193,1	273,0	4,10
РБР '08	\$	170 000	6,50	11.08.2008	11.08.2007	100,50	-0,06	6,06	6,47	60,5	126,1	1,13
Ренессанс '09	\$	250 000	8,75	17.11.2009	17.11.2007	101,39	-0,03	8,12	8,63	274,6	332,2	2,19
Росбанк '09	\$	300 000	9,75	24.09.2009	24.06.2007	104,01	-0,04	7,85	9,37	248,1	305,7	1,43
Россельхозбанк '10	\$	350 000	6,88	29.11.2010	29.05.2007	103,31	-0,12	5,82	6,65	44,8	102,4	3,00
Россельхозбанк '13	\$	700 000	7,18	16.05.2013	16.11.2007	106,29	-0,19	5,91	6,75	49,9	120,3	4,85
Россельхозбанк '15	\$	500 000	6,97	21.09.2015	21.09.2007	102,49	-0,09	6,30	6,80	185,5	246,5	3,66
Россельхозбанк '17	\$	1 250 000	6,30	15.05.2017	15.11.2007	100,13	-0,34	0,00	6,29	52,9	142,5	7,31
РусСтандарт '08	\$	300 000	8,13	21.04.2008	21.10.2007	100,92	-0,04	7,05	8,05	158,7	225,8	0,86
РусСтандарт '15	\$	200 000	8,88	16.12.2015	16.06.2007	100,37	-0,05	9,54	8,84	413,4	473,8	2,89
Сбербанк '13	\$	500 000	6,48	15.05.2013	15.11.2007	103,49	-0,26	5,78	6,26	20,6	107,4	4,92
Сбербанк '15	\$	1 000 000	6,23	11.02.2015	11.08.2007	101,36	-0,07	5,68	6,15	31,4	88,0	2,43
Северсталь '09	\$	325 000	8,63	24.02.2009	24.08.2007	103,96	-0,10	6,19	8,30	76,7	139,6	1,58
Северсталь '14	\$	375 000	9,25	19.04.2014	19.10.2007	110,84	-0,12	7,23	8,35	163,5	242,6	5,12
Сибнефть '09	\$	500 000	10,75	15.01.2009	15.07.2007	107,73	0,09	5,74	9,98	23,1	94,7	1,46
Синек '15	\$	250 000	7,70	03.08.2015	03.08.2007	102,40	-0,26	7,30	7,52	164,8	250,4	5,90
Система '08												



**Рынок еврооблигаций (по дюрации обязательств)**

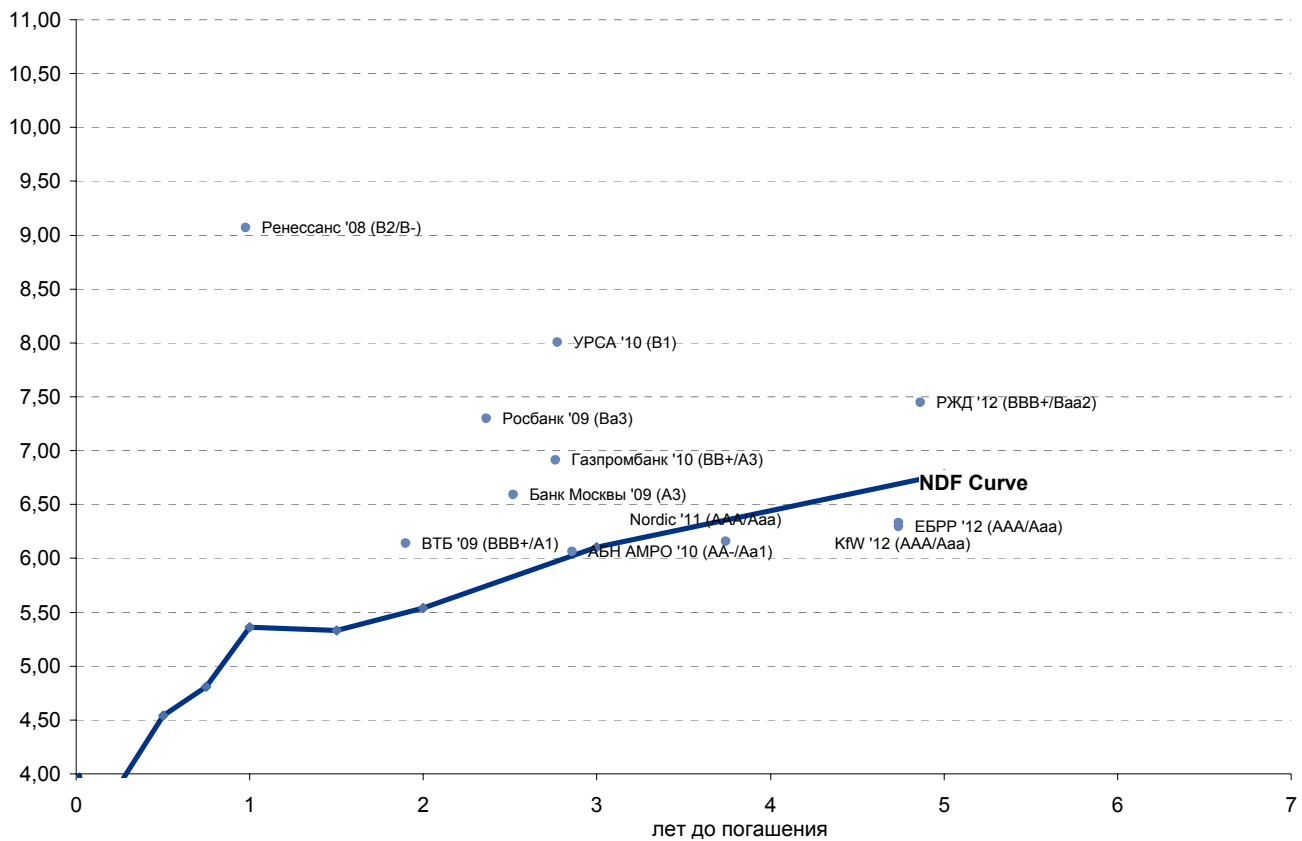




## Рынок еврооблигаций

Выпуск	Объем, млн руб.	Купон	Дата погашения	Дата след. Купона	Цена закрытия	Изменение	Доходность, %		Спрэд к NDF, б.п.	Мод. Дюрация	Рейтинг
							погашения	текущая			
<b>РУБЛЕВЫЕ ЕВРООБЛИГАЦИИ</b>											
АБН АМРО '10	2 500	6,00	29.03.2010	29.03.2008	99,82	0,08	6,06	6,01	0,7	2,53	AA-/Aa1
Банк Москвы '09	5 000	7,25	25.11.2009	25.05.2007	101,50	0,30	6,59	7,14	75,8	2,18	A3
ВТБ '09	10 000	7,00	13.04.2009	13.10.2007	101,50	0,20	6,14	6,90	65,2	1,74	BBB+/A1
Газпромбанк '10	10 000	7,25	22.02.2010	22.08.2007	100,83	-0,18	6,91	7,19	80,6	2,42	BB+/A3
ЕБРР '12	2 000	6,00	14.02.2012	14.02.2008	98,79	0,32	6,30	6,07	-48,3	3,94	AAA/Aaa
KfW '12	2 000	6,00	14.02.2012	14.02.2008	98,65	0,33	6,33	6,08	-44,9	3,94	AAA/Aaa
Nordic '11	2 000	5,75	15.02.2011	15.02.2008	98,65	0,10	6,15	5,83	-20,0	3,22	AAA/Aaa
РЖД '12	12 570	8,38	31.03.2012	30.06.2007	103,75	0,15	7,45	8,07	66,7	3,93	BBB+/Baa2
Ренессанс '08	2 660	10,50	12.05.2008	12.11.2007	101,26	0,25	9,07	10,37	371,0	0,91	B2/B-
Росбанк '09	7 000	8,00	30.09.2009	30.09.2007	101,45	0,25	7,30	7,89	155,0	2,09	Ba3
УРСА '10	5 000	9,13	26.02.2010	26.08.2007	102,70	0,45	8,01	8,89	203,1	2,36	B1

## Рынок рублевых еврооблигаций





## Бизнес-направление по операциям с долговыми инструментами

Исполнительный директор, руководитель направления  
Александр Пугач, apugach@uralsib.ru

### Бизнес-блок продаж и торговли

#### Руководитель бизнес-блока

Эдуард Колузанов, koluzanovea@uralsib.ru

#### Управление продаж

Сергей Шемардов, начальник управления, she\_sa@uralsib.ru  
Елена Довгань, клиентский менеджер, dov\_en@uralsib.ru  
Анна Карпова, клиентский менеджер, kar\_am@uralsib.ru  
Дмитрий Кузнецов, клиентский менеджер, kuznetsovde@uralsib.ru  
Дмитрий Попов, клиентский менеджер, popovdv@uralsib.ru

#### Редактирование / Перевод

Евгений Гринкруг, редактор/переводчик, grinkruges@uralsib.ru

#### Управление торговли

Андрей Борисов, ст. трейдер, bor\_av@uralsib.ru  
Вячеслав Чалов, трейдер, chalovvg@uralsib.ru  
Константин Макаров, репо-трейдер, makarovkv@uralsib.ru

#### Аналитика

Дмитрий Дудкин, начальник управления, dudkindi@uralsib.ru  
Кити Панцхава, аналитик, pantskhavaks@uralsib.ru  
Надежда Мырскова, аналитик, mur\_nv@uralsib.ru

### Бизнес-блок по рынкам долгового капитала

#### Руководитель бизнес-блока

Дмитрий Шкловский, shklovskyda@uralsib.ru

#### Сопровождение проектов

Гузель Тимошкина, начальник отдела, tim\_gg@uralsib.ru  
Антон Лобанов, вед. эксперт, lob\_at@uralsib.ru  
Галина Гудыма, гл. специалист, gud\_gi@uralsib.ru  
Ольга Степаненко, специалист, stepanenkaa@uralsib.ru

Виктор Орехов, ст. аналитик, ore\_vv@uralsib.ru

## Аналитическое управление по операциям с акциями

### Руководители управления

Константин Чернышев, che\_kb@uralsib.ru

Ким Искян, iskyanks@uralsib.ru

#### Стратегия / Банки

Антон Табах, ст. аналитик, tabakhav@uralsib.ru  
Леонид Слипченко, slipchenkola@uralsib.ru

#### Политика / Экономика

Владимир Тихомиров, ст. экономист, tih\_vi@uralsib.ru

#### Нефть и газ / Энергетика

Каюс Рапану, rap\_ca@uralsib.ru  
Матвей Тайц, tai\_ma@uralsib.ru

Евгения Дышлюк, dyshlyukem@uralsib.ru

Павел Попиков, popikovpn@uralsib.ru

#### Машиностроение

Александра Мельникова, ACCA, melnikovaas@uralsib.ru

#### Телекоммуникации / Медиа / Информационные технологии

Константин Чернышев, руководитель управления,  
che\_kb@uralsib.ru  
Константин Белов, аналитик, belovka@uralsib.ru

#### Потребительский сектор / Розничная торговля / Транспорт

Андрей Никитин, Nikitinai@uralsib.ru  
Мария Старцева, startsevamv@uralsib.ru

#### Металлургия / Горнодобывающая промышленность

Майкл Кавана, kavanaghMS@uralsib.ru  
Кирилл Чуйко, chu\_ks@uralsib.ru  
Дмитрий Смолин, smolindv@uralsib.ru

Настоящий бюллетень предназначен исключительно для информационных целей. Ни при каких обстоятельствах этот бюллетень не должен использоваться или рассматриваться как oferta или предложение делать offerты. Несмотря на то, что данный материал был подготовлен с максимальной тщательностью, УРАЛСИБ не дает никаких прямых или косвенных заверений или гарантий в отношении достоверности и полноты включенной в бюллетень информации. Ни УРАЛСИБ, ни агенты компании или аффилированные лица не несут никакой ответственности за любые прямые или косвенные убытки от использования настоящего бюллетеня или содержащейся в нем информации. Все права на бюллетень принадлежат ООО «УРАЛСИБ Кэпитал», и содержащаяся в нем информация не может воспроизводиться или распространяться без предварительного письменного разрешения.

© УРАЛСИБ 2007