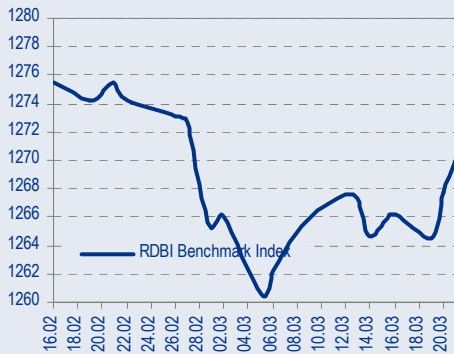
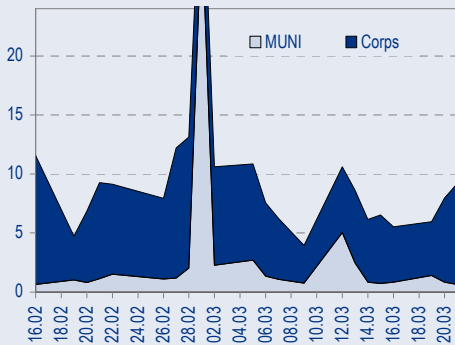




BENCHMARK INDEX КОРПОРАТИВНЫХ ОБЛИГАЦИЙ

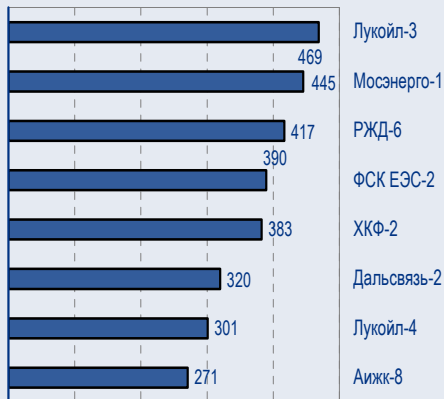


ОБОРОТЫ ВТОРИЧНОГО РЫНКА КОРПОРАТИВНЫЕ И МУНИЦИПАЛЬНЫЕ ОБЛИГАЦИИ (Биржа и РПС, млрд руб.)



ЛИДЕРЫ ТОРГОВЫХ ОБОРОТОВ

Биржа и РПС, млн руб. (со знаком изменения цены)



МАКРОСТАТИСТИКА

	22.03.2007	Пред. день
Остатки на корсчетах ЦБ, млрд руб.	689,8	602,3
Обменный курс ЦБ РФ, руб.	26,03	26,04
Обменный курс USD/EUR	1,3385	1,3317
Цена на нефть URALS, \$/барр.	57,31	56,79
Резервы ЦБ РФ, млрд \$ *	315,3	4,2
MIBOR, %	5,8	5,7
Ставки overnight (оценка ФК Уралсиб)		
Банки первого круга, %	4,8-5,0	4,8-5,0
Банки второго круга, %	5,0-5,5	5,0-5,5
Банки третьего круга, %	5,5-5,8	5,5-5,8

*Предыдущая неделя

РЫНОК ОБЛИГАЦИЙ СЕГОДНЯ

Очень интересный комментарий ФРС

Как и ожидалось, в ответственный для американских фондовых рынков момент члены FOMC не могли остаться в стороне от чаяний инвестиционного сообщества и отделаться простым воспроизведением предыдущего комментария.

Рубикон 26

В полном соответствии с нашими ожиданиями курс евро к доллару вырос вчера почти на 100бп до 1,3385 долл/евро, что привело к укреплению рубля до 25,97 руб/долл.

Хороший момент для входа в длинные ОФЗ

Несмотря на отсутствие активности на американском долговом рынке, вчерашний день оказался благоприятным для государственного сектора российского рынка долговых инструментов.

НсММЗ гасит CLN

Сегодня – дата погашения CLN НсММЗ объемом 100 млн долл. На терминале Bloomberg бумага уже помечена как погашенная, при этом нам стало известно, что еще в понедельник компания перечислила формальному эмитенту CLN, банку ING, 100 млн долл. плюс последний купон по выпуску.

ТАКЖЕ В НОМЕРЕ

ЭКОНОМИКА

В 2008–2010 г. ожидается рост госрасходов

Вчера министр финансов Алексей Кудрин обнародовал предварительные параметры трехлетнего федерального бюджета. Так, расходы бюджета, как ожидается, вырастут с прогнозируемых на 2007 г. 15,5% от ВВП в среднем до 18,5% от ВВП в 2008–2010 гг. Основная часть дополнительных расходов пойдет по трем направлениям: военные расходы, государственные инвестиционные программы и социальные расходы..... *стр.5*

АВТОВАЗ

Планы по ликвидации перекрестного владения подтверждены официально

..... *стр.7*

МТС

Хорошие результаты за IV квартал 2006 г. по US GAAP

Выручка и EBITDA МТС за IV квартал 2006 г. по US GAAP оказались несколько выше ожиданий. Выручка превысила наш прогноз на 2,7%, рыночный консенсус на – 1,6%, EBITDA выше нашего прогноза и прогноза рынка на 3%. В то же время чистая прибыль оказалась на 7% ниже нашего прогноза и на 12% ниже рыночного консенсуса..... *стр.6*

ВЫМПЕЛКОМ

Altimo увеличивает свою долю

..... *стр.6*

СТАТИСТИКА..... *стр.8*

Новости

✦ Совет директоров Газпрома на заседании 28 марта рассмотрит вопрос об основных принципах формирования программы заимствований и управления долговым портфелем общества. [ПРАЙМ-ТАСС]

✦ По словам вице-преьера Александр Жукова, показатели роста тарифов на железнодорожные перевозки пересмотрены в сторону повышения – в 2009 г. на 9%, в 2010 г. — на 8%, что соответствует намерениям РЖД. [Интерфакс]

✦ Русал закрыл сделку по привлечению синдицированного кредита на 500 млн долл. сроком 12 лет. Кредитная ставка в первые три года составляет LIBOR +1,2%. [Интерфакс]



Рынок рублевых облигаций

КОММЕНТАРИИ ПО РЫНКУ

Очень интересный комментарий ФРС

Как и ожидалось, в ответственный для американских фондовых рынков момент члены FOMC не могли остаться в стороне от чаяний инвестиционного сообщества и отделаться простым воспроизведением предыдущего комментария.

Вышедший вчера пресс-релиз оказался весьма интересным. Вот его основные положения:

- В комментарии от 31 января утверждалось, что экономический рост ускоряется, тогда как во вчерашнем заявлении говорится, что экономические индикаторы последнего времени были «смешанными», и «посадка» рынка недвижимости продолжается.
- Согласно комментарию, последние индикаторы базовой инфляции слишком высоки, но ФРС продолжает верить, что темпы роста цен со временем снизятся.
- Из комментария выпали слова о возможном ужесточении кредитно-денежной политики для устранения инфляционных рисков.
- Тем не менее ФОМК ясно дала понять, что инфляционная опасность остается в центре внимания ФРС.

По нашему мнению, заявление FOMC свидетельствует о том, что ФРС находится в непростой ситуации: признаков замедления инфляции не наблюдается, при том что тревожные сигналы о замедлении экономического роста отчетливо звучат. Ориентируясь на последнее, было бы логичным снизить учетную ставку на один-два шага, однако этому мешает сохраняющаяся инфляционная опасность.

Становится очевидным, что:

- Повышение ставки, маловероятное в данный момент, может стать результатом неожиданного дальнейшего ускорения базовой инфляции.
- Ставка с большой вероятностью останется без изменений, пока не будет отмечена тенденция к снижению показателей инфляции.
- Снижение учетной ставки остается вполне возможным в течение 2007 года, и если оно произойдет, то ФРС, по нашему мнению, не ограничится снижением на один шаг. Таким образом, в течение года, а вернее, его второй половины, ставка ФРС может с большой вероятностью оказаться на уровне 4,75%.

Показателем того, что инвесторы приняли нейтральный сценарий как основной, является лишь незначительное снижение доходности 10-летних Treasuries по итогам вчерашних торгов – с 4,55 до 4,53%. Тем не менее с учетом умеренной оценки ФРС перспектив американской экономики мы полагаем, что среднесрочная динамика Treasuries будет связана с ценовым ростом.

Наш краткосрочный технический взгляд на US10Y останется нейтральным, пока в своем движении вниз доходность 10-летних нот не пересечет черту 4,47%.

Рубикон 26

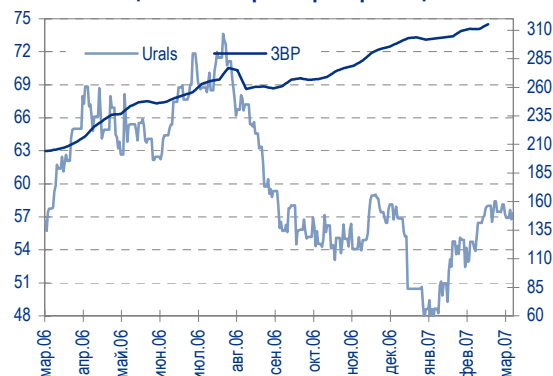
В полном соответствии с нашими ожиданиями курс евро к доллару вырос вчера почти на 100бп до 1,3385 долл/евро, что привело к укреплению рубля до 25,97 руб/долл.

Итак, давно ожидавшееся падение рубежа 26 руб/долл произошло 21 марта 2007 года.

Таким образом, психологические препятствия на пути движения рубля к уровню 25 руб/долл устранены, однако это будет происходить только по мере дальнейшего укрепления евро по отношению к доллару.

Мы неоднократно писали, что прохождение единой валютой уровня 1,307 долл/евро в направлении вверх, произошедшее 14 февраля, стало

Цены на нефть и резервы ЦБ РФ



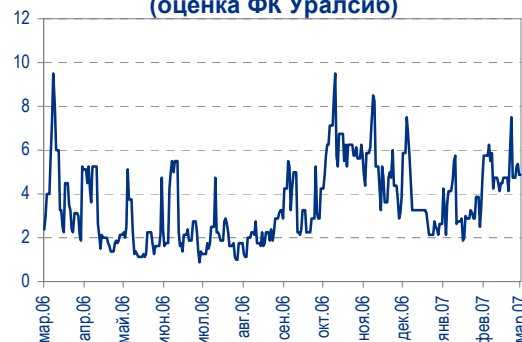
Ставки overnight (оценка ФК Уралсиб)



Динамика курса рубля



Ставки overnight (оценка ФК Уралсиб)





результатом развития среднесрочного тренда укрепления евро. Сейчас на этом пути находятся два важных уровня сопротивления: пик 1,3482 долл/евро (середина марта 2005) и абсолютный максимум 1,3667 долл/евро, зафиксированный в начале января 2005 года.

При достижении курсом евро своего исторического максимума 1,3667 долл/евро (мы ожидаем этого ориентировочно в середине года) рубль будет находиться вблизи отметки 25,6 руб/долл.

Хороший момент для входа в длинные ОФЗ

Несмотря на отсутствие активности на американском долговом рынке, вчерашний день оказался благоприятным для государственного сектора российского рынка долговых инструментов.

Спрос наблюдался практически вдоль всей кривой ОФЗ, особенно – в наиболее ликвидных, длинных выпусках, таких как ОФЗ 46018 и 46020, подросших в результате на 15-20бп.

На долгосрочную перспективу мы по-прежнему придерживаемся мнения, что сохраняющаяся большая валютная премия «длинных» ОФЗ к суверенным долларovým облигациям необоснованна, особенно в условиях укрепления рубля.

В настоящий момент спред между ОФЗ 46018 и Россией'30 составляет 96бп, тогда как исторически он сужался до 40бп.

Мы считаем, что при текущем состоянии рынка необходимо пополнять позиции «длинными» ОФЗ. Резюмируем основания для этого:

- Большая валютная премия к суверенным евробондам;
- Рост рубля;
- Отсутствие в ближайшее время больших аукционов госбумаг;
- Ожидающаяся нами в начале апреля нормализация денежного рынка.

Что касается выбора бумаг, то наиболее привлекательно выглядят сейчас длинные выпуски, котирующиеся выше отметки 6,5%:

- ОФЗ 46017, дюрация 6,2 года, доходность 6,53%;
- ОФЗ 46021, дюрация 7,3 года, доходность 6,56%;
- ОФЗ 46018, дюрация 8,1 года, доходность 6,58%;
- ОФЗ 46020, дюрация 12,1 года, доходность 6,86%.

НсММЗ гасит CLN

Сегодня – дата погашения CLN НсММЗ объемом 100 млн долл.

На терминале Bloomberg бумага уже помечена как погашенная, при этом нам стало известно, что еще в понедельник компания перечислила формальному эмитенту CLN, банку ING, 100 млн долл. плюс последний купон по выпуску.

Из-за разницы во времени между Москвой и Лондоном мы пока не получили от ING подтверждения о выплате средств держателям CLN, поэтому констатировать погашение можно будет сегодня в течение дня, однако в целом можно с достаточной долей уверенности утверждать, что заемщик расплатился по своим обязательствам.

Мы считаем, что успешное завершение Макси-Групп этого важного этапа своей кредитной истории укрепит уверенность инвесторов рублевого рынка в высоком кредитном качестве этого заемщика.

Напомним, что согласно управленческой отчетности компании за 9М2006 года:

- Выручка составила 401 млн долл.;
- Рентабельность по EBITDA – 20%;
- Отношение Долг/EBITDA – 7,4x;
- Отношение Долг/Активы – 55%;
- EBITDA/Проценты – 2,8x;
- Производственная мощность – 2,3 млн тонн стали в год,



фактический объем производства – 762 тыс. тонн.

В настоящий момент облигации Макси-Групп объемом 3 млрд руб. торгуются с доходностью 19% к ферте через 6 мес.

Взгляд на рынок

Долгосрочная сила Treasuries, широкий суверенный спред российских еврооблигаций и укрепление рубля вселяют в нас оптимизм. При этом ситуация с рублевой ликвидностью должна нормализоваться по крайней мере к началу апреля, поэтому в настоящий момент мы остаемся сторонниками большой дюрации и рекомендуем пополнять позицию длинными бумагами.

Дмитрий Дудкин, CFA, DudkinDI@uralsib.ru

Рынок еврооблигаций

КОММЕНТАРИИ ПО РЫНКУ

Суверенные еврооблигации

Практически нейтральная реакция рынками на заявление FOMC была воспроизведена развивающимися рынками. По нашему мнению, ситуация на Emerging Markets в данный момент благоприятна, так как, с одной стороны, давление со стороны казначейских облигаций ослабло, а с другой, поддержку котировкам оказывает высокий мировой спрос на энергоресурсы.

Российские суверенные облигации в течение вчерашнего дня оставались практически на месте. Россия '30 торговалась у отметки 113,5% при сохранении спреда к US10Y на уровне 108-109 бп. Сегодня утром уже намечился рост котировок бумаги до 113,77%, который может продолжиться в течение дня.

Корпоративный сектор

В корпоративном сегменте вчера тон задавали скорее внутренние новости. МТС представила финансовую отчетность по МСФО за 4 кв. 2006 г. (подробнее об этом см. в обзоре ниже). Высокие финансовые результаты способствовали повышению спроса на самый «длинный» выпуск эмитента, что понизило доходность бумаги на 10 бп.

Также продолжает пользоваться спросом Еврохим '12, доходность которого с момента размещения опустилась уже на 18 бп. Наша среднесрочная цель по доходности данной бумаги составляет 7,35%, таким образом, рекомендация на ее покупку бумаги сохраняется.

Опубликованные вчера комментарии FOMC, на наш взгляд, благоприятны для российских корпоративных облигаций, поскольку вероятность повышения учетной ставки в будущем, согласно документу, крайне невелика. Это означает, что устраняется давление на котировки в сторону снижения, хотя и потенциал роста пока невелик.

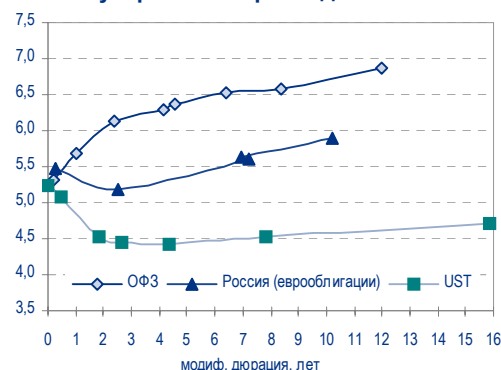
Сегодня на рынке возможен ценовой рост.

Рекомендации:

Система '11 преодолела в доходности уровень 7% по направлению вниз, достигнув, таким образом, установленной нами цели. В текущих условиях мы не видим у бумаги значительного спекулятивного апсайда, поэтому меняем рекомендацию с «покупать» на «держат».

- ЕвроХим '12 – цель 7,35%
- Петрокоммерц '09-2 – цель 8,25%
- Вымпелком '16 – цель 7,00%
- ТНК '16 – цель – 6,35%
- Казаньоргсинтез '11 – цель 8,60%
- Северсталь '14 – цель 7,40%
- НКНХ '15 – цель 8,25%
- Росбанк '09 – покупать недооцененный выпуск качественного эмитента

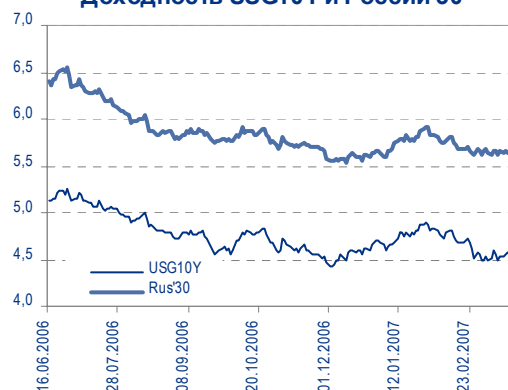
Доходность Treasuries, ОФЗ и суверенных еврооблигаций России



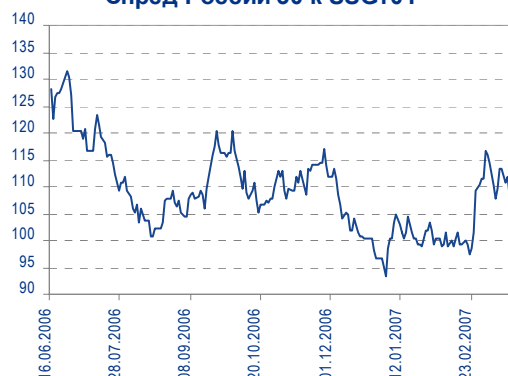
Цена России'30



Доходность USG10Y и России'30



Спред России'30 к USG10Y





Вывод: Несмотря на высокую текущую волатильность и некоторое падение, мы не ожидаем значительного итогового изменения котировок корпоративных еврооблигаций. Вместе с тем мы формируем позитивный взгляд на бонды со «средней» и «длинной» дюрацией. Ввиду снижения чистого долга РФ и отсутствия первичного предложения в суверенных бондах в течение года возможно снижение их доходности, а также доходности бумаг квазигосударственных компаний. Наша среднесрочная цель по спреду к казначейским облигациям – 90 бп.

Надежда Мырскова, myr_nv@uralsib.ru

Экономика

В 2008–2010 г. ожидается рост госрасходов

В 2008–2010 г. расходы бюджета в среднем составят 18,5% от ВВП...

Вчера министр финансов Алексей Кудрин обнародовал предварительные параметры трехлетнего федерального бюджета. Так, расходы бюджета, как ожидается, вырастут с прогнозируемых на 2007 г. 15,5% от ВВП в среднем до 18,5% от ВВП в 2008–2010 гг. Основная часть дополнительных расходов пойдет по трем направлениям: военные расходы, государственные инвестиционные программы и социальные расходы. Мы ожидаем, что в социальные расходы будут, в частности, включены платежи, компенсирующие населению с низким уровнем доходов и бедным регионам потери, понесенные в результате либерализации энергетических и транспортных тарифов.

...а профицит – исчезнет. Выступая вчера на коллегии Министерства финансов, Алексей Кудрин заявил, что согласно предварительному проекту в 2008 г. доходы федерального бюджета должны достичь 6 673 млрд руб. (19,1% от ВВП), а расходы – 6 500 млрд руб. (18,6% от ВВП). В 2009 г. соответствующие показатели должны составить 7 421 млрд руб. (18,8%) и 7 361 млрд руб. (18,6%), в 2010 г. – 8 035 млрд руб. (18,1%) и 7 998 млрд руб. (18%). По планам министерства, профицит федерального бюджета должен сократиться с запланированных на 2007 г. 7,2% до 0,5% в 2008 г. и до 0,1% от ВВП в 2010 г.

Непроцентные расходы составят 97% в расходной части бюджета.

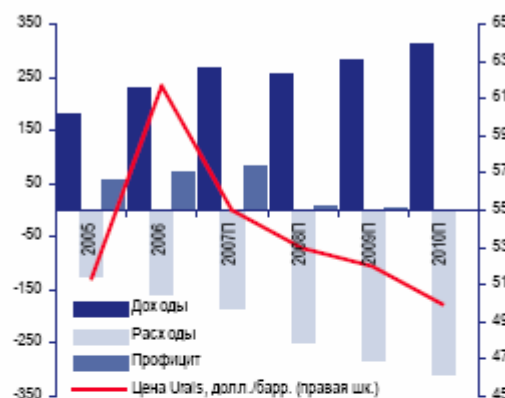
По словам Кудрина, большая часть прогнозируемых расходов федерального бюджета пойдет на непроцентные платежи. Бюджет на 2007 г. разрешает кабинету министров потратить на обслуживание долга 157 млрд руб., тогда как в 2008 г., по планам Минфина, такие расходы достигнут уже 188,5 млрд руб., в 2009 г. – 213 млрд руб., а в 2010 г. – 247 млрд руб. Таким образом, процентные расходы бюджета должны составить 3,3% от совокупных расходов федерального бюджета в 2007 г., 2,9% в 2008 и 2009 гг. и 3,1% в 2010 г.

Приоритетные направления госрасходов остаются прежними.

Сегодня кабинет министров обсудит новый проект бюджета на 2008–2010 гг., который был подготовлен Минфином. Большая часть дополнительных расходов пойдет по трем направлениям: военные расходы, государственные инвестиционные программы и социальные расходы. По нашим оценкам, в 2005–2007 гг. госрасходы на оборону и обеспечение правопорядка росли в среднем в долларовом выражении на 30% в год, федеральные расходы на национальную экономику – на 44%, а на социальную сферу – на 34%. Мы ожидаем, что в будущем возможно существенное увеличение социальных расходов – это частично может быть обусловлено необходимостью компенсировать негативный эффект от запланированного существенного повышения регулируемых государством энергетических тарифов, а также муниципальных тарифов на транспортные услуги для населения.

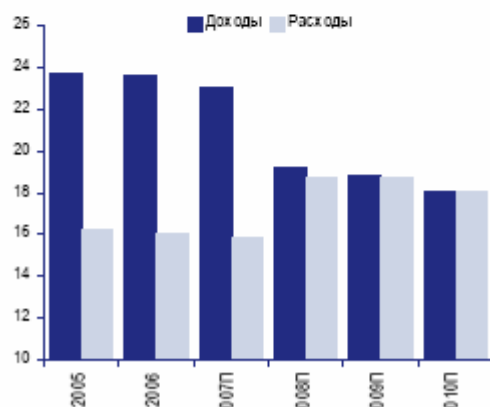
Владимир Тухомиров, tih_vi@uralsib.ru

Бюджет перестанет быть профицитным в 2010 г. ...
Основные параметры федерального бюджета, млрд долл.



Источники: Минфин, Бюджет-2007, оценка УРАЛСИБа

... из-за увеличения расходов
Доходы и расходы федерального бюджета, % ВВП



Источники: Минфин, Минэкономразвития, оценка УРАЛСИБа


МТС
Хорошие результаты за IV квартал 2006 г. по US GAAP

Показатели хорошие, но в целом на уровне прогнозов. Выручка и EBITDA МТС за IV квартал 2006 г. по US GAAP оказались несколько выше ожиданий. Выручка превысила наш прогноз на 2,7%, рыночный консенсус на – 1,6%, EBITDA выше нашего прогноза и прогноза рынка на 3%. В то же время чистая прибыль оказалась на 7% ниже нашего прогноза и на 12% ниже рыночного консенсуса. Учитывая, что относительно предыдущего квартала выручка не изменилась, а EBITDA сократилась незначительно, несмотря на негативные сезонные факторы, мы считаем опубликованные показатели сильными.

IV квартале 2006 г.: выручка в осталась на уровне предыдущего квартала. Вчера МТС опубликовала свои финансовые результаты за IV квартал 2006 г. и весь 2006 г. Выручка возросла на 0,5% относительно предыдущего квартала и составила 1,8 млрд долл. Квартальный рост EBITDA составил 2,6% (показатель составил 938 млн долл.), в итоге норма EBITDA оказалась на уровне 1,9%. Чистая прибыль в IV квартале 2006 г. упала на 42% относительно предыдущего квартала до 280 млн долл., а норма чистой прибыли составила 16%.

Хорошие результаты, несмотря на сезонные факторы

Отчет о прибылях и убытках МТС по US GAAP, млн долл.

	III кв.	IV кв.	Изм. за кв., %	2005	III кв.	IV кв.	Изм. за кв., %	Изм. за год, %	2006	Изм. за год, %
	05	05			06	06				
Выручка	1 365	1 332	(4)	5 011	1 798	1 806	0,5	36	6 384	27
EBITDA	738	613	(17)	2 539	963	938	(3)	53	3 230	27
Норма EBITDA, %	53,3	46,0	(7,3)	50,7	53,6	51,9	(1,6)	5,9	50,6	(0,2)
Чистая прибыль	347	243	(30)	1 126	486	280	(42)	16	1 246	11
Норма чистой прибыли, %	25,1	18,2	(6,8)	22,5	27,1	15,5	(11,6)	(2,7)	19,6	(3,0)

Источники: МТС, оценка УРАЛСИБа

Выручка и EBITDA незначительно выше прогнозов

Фактические результаты МТС по US GAAP и прогнозы, млн долл.

	IV кв. 06	Прогноз УРАЛСИБа		Консенсус	
		IV кв. 06П	Разница, %	IV кв. 06П	Разница, %
Выручка	1 806	1 760	2,6	1 775	1,7
EBITDA	938	909	3,2	907	3,4
Норма EBITDA, %	51,9	51,7	0,2	51,1	0,8
Чистая прибыль	280	301	(6,9)	317	(11,5)
Норма чистой прибыли, %	15,5	17,1	(1,6)	17,9	(2,3)

Источники: МТС, REUTERS; оценка УРАЛСИБа

Константин Чернышев, che_kb@uralsib.ru
 Константин Белов, belovka@uralsib.ru

Вымпелком
Altimo увеличивает свою долю

Altimo приобрела еще 3% акций Вымпелкома. Вчера Вымпелком объявил о том, что Eсо Telecom, контролируемый Altimo, приобрел 3% акций Вымпелкома в течение прошедшей недели. В результате под контролем Altimo оказалось 42,4% голосующих акций Вымпелкома.

Altimo намерена и далее увеличивать долю в Вымпелкоме. Согласно соглашению между Telenor и Altimo, Altimo может выдвигать не более четырех представителей (включая одного независимого) в совет директоров Вымпелкома (всего девять мест), если доля Telenor не превышает 44%. Однако в 2005 г. Altimo смогла номинировать в совет пять представителей, включая двух независимых директоров. Учитывая, что в текущем году не все миноритарные акционеры Вымпелкома намерены участвовать в годовом собрании, пакета в 42,4% будет достаточно для того, чтобы Altimo смогла получить большинство в совете. Впрочем, мы подозреваем, что Altimo постарается приобрести и оставшиеся 1,6% акций, или даже попытается увеличить свою долю до контрольной, для чего ей нужно еще 9% акций Вымпелкома. Такой выкуп поддержит



спекулятивный интерес к акциям Вымпелкома, особенно накануне публикации отчетности за IV квартал 2006 г., которая обещает быть сильной, судя по сильным показателям МТС за тот же период.

*Каюс Рапану, rap_ca@uralsib.ru
Алексей Кормицков, kor_an@uralsib.ru
Евгения Дышлюк, DyshlyukEM@uralsib.ru*

АвтоВАЗ

Планы по ликвидации перекрестного владения подтверждены официально

Перекрестное владение акциями будет устранено в течение полутора-двух лет. Консультанты АвтоВАЗа по отмене перекрестного владения подтвердили, что первый этап этого процесса, а именно, консолидация долей миноритариев в дочерних компаниях, контролируемых АвтоВАЗ, завершен, сообщает «Коммерсант». Теперь АвтоВАЗ переведет доли этих дочерних подразделений на собственный баланс, тем самым преобразовав их в казначейские, и ликвидирует. Всего будет отменено 66,5% обыкновенных акций АвтоВАЗа. Схема рассчитана на полтора-два года.

Углубление сотрудничества с крупными мировыми компаниями. АвтоВАЗ также заявил, что после отмены перекрестного владения акциями он рассмотрит возможность углубления сотрудничества с крупными мировыми автопроизводителями, в частности, может продать крупную долю акций потенциальному партнеру, возможно, даже контрольную. Решение по этому вопросу будет принято в текущем году. Расширение сотрудничества полностью соответствует нашим прогнозам в отношении компании, однако мы полагаем, что вероятность продажи контрольного пакета иностранной компании невелика, учитывая социальную важность АвтоВАЗа. Скорее всего, речь будет идти о продаже блокирующего пакета. Также АвтоВАЗ планирует разработать стратегию развития до 2015 г.

*Кирилл Чуйко, chu_ks@uralsib.ru
Дмитрий Смолин, smolindv@uralsib.ru*



Рынок рублевых облигаций

Выпуск	Объем, млн. руб.	Купон, %	Дата			Месяцев до		Цена	Изм.	Торговый объем, руб.	Котировки		Доходность, %				Дюр, лет	Рейтинг S/M/F	Сектор
			купона	оферты	погаш	офрт	погаш				покупка	продажа	офрт.	погаш.	HPR	текущ.			
КОРПОРАТИВНЫЕ ОБЛИГАЦИИ																			
Абсолют-2	1 000	9,70	02.апр.07	04.июл.07	30.июн.08	3,5	15,6	100,25	-0,08	11 022 500	100,15		8,92		8,46	9,68	0,26	B1	финансы
АвтоВАЗ-2	3 000	1,00	15.авг.07		13.авг.08		17,0					97,00							финансы
АвтоВАЗ-3	5 000	7,80	26.июн.07	26.июн.07	22.июн.10	3,2	39,6				100,00	100,35							автопром
Автомир	1 000	11,66	04.сен.07	11.сен.07	01.сен.09	5,8	29,8	100,10	+0,05	36 784 465	100,00	100,15	11,30		10,96	11,65	0,43		торговля
Агрохолдинг	1 000	13,00	14.апр.07	14.июл.07	18.июл.09	3,8	28,3				99,85	100,00							с/х
Адамант	500	13,10	07.июн.07		05.июн.08		14,7	100,04	-0,01	2 361 999	100,01	100,10		12,58		13,09	1,03		строительство
Адамант-2	2 000	11,25	24.май.07	24.май.07	20.май.10	2,1	38,5	99,90	-0,05	1 499 250	99,85	99,95	12,32		11,74	11,26	0,16		строительство
Аижк	1 070	11,00	01.июн.07		01.дек.08		20,7												финансы
Аижк-2	1 500	11,00	01.авг.07		01.фев.10		34,9				109,50	110,00							финансы
Аижк-3	2 250	9,40	15.апр.07		15.окт.10		43,5				104,80	105,30							финансы
Аижк-4	900	8,70	01.май.07		01.фев.12		59,3				105,17	105,40							финансы
Аижк-5	2 200	7,35	15.апр.07		15.окт.12		67,8	99,75	-0,24	29 953 005	99,50	99,99		7,62		7,37	3,97		финансы
Аижк-6	2 500	7,40	15.апр.07		15.июл.14		89,1				99,85	100,25							финансы
Аижк-7	4 000	7,68	15.апр.07		15.июл.16		113,5	101,07	+0,12	30 573 675	100,96	101,10		7,70		7,60	5,38		финансы
Аижк-8	5 000	7,63	15.июн.07	15.мар.14	15.июн.18	85,0	136,8	100,86	+0,06	270 899 890	100,82	100,92	7,67		7,69	7,56	4,69		финансы
Аижк-9	5 000	7,49	15.май.07		15.фев.17		120,6	100,08	+0,08	140 067 000	100,00	110,08				7,48	5,46		финансы
АкБарс-2	1 500	8,25	26.июл.07	26.июл.07	22.янв.09	4,2	22,4				100,00	100,10							финансы
АЛПИ-Инвест	1 500	10,99	24.авг.07	29.авг.07	21.авг.09	5,4	29,5	100,07	-0,03	10 245 156	100,05	100,10	10,76		10,43	10,98	0,40		торговля
Амурметалл	1 500	9,80	30.авг.07		26.фев.09	23,6	101,78		+0,07	25 447 034	101,65	101,80		8,97		9,63	1,67		металлургия
Амурметалл-2	2 000	9,15	31.авг.07		26.фев.10		35,8												металлургия
Аптеки 36,6	3 000	9,89	03.июл.07	03.июл.08	30.июн.09	15,7	27,7	101,01	+0,08	83 885 000	100,97	101,04	10,35			9,79	1,13		торговля
Арбат-Престиж	1 500	10,50	22.июн.07	22.июн.07	20.июн.08	3,1	15,2												торговля
Арнест	600	10,30	25.апр.07	25.апр.07	29.апр.09	1,2	25,7	100,05	0,00	500 250	100,00	100,20	9,80		9,39	10,29	0,09		производство
Атлант-М	1 000	12,25	17.май.07	15.ноя.07	13.ноя.08	8,0	20,1				99,90	100,00							торговля
АЦБК-Инвест-2	500	0,00	22.май.07		20.май.08		14,2												производство
Балтика	1 000	8,75	22.май.07		20.ноя.07		8,1					101,20							потреб. тов.
Балтимор-3	800	11,25	17.май.07	24.май.07	15.май.08	2,1	14,0	100,12	-0,06	1 561 920	100,00	100,20		9,38		8,98	11,24	0,17	потреб. тов.
Банана-Мама	1 000	11,25	27.апр.07	26.окт.07	23.окт.09	7,3	31,6	100,00	-0,01	10 500 000	100,15	100,15	11,52		10,77	11,25	0,54		торговля
Башкирэн-3	1 500	8,30	30.мар.07	19.мар.09	09.мар.11	24,3	48,3	100,31	-0,06	85 133 079	100,25	100,60	8,38			8,27	1,72		энергетика
Белон	1 500	9,10	06.июн.07		03.июн.09		26,8	100,06	-0,14	23 372 199	100,00	100,25		9,26		9,09	1,88		сырье
Белон-2	2 000	9,25	30.авг.07	27.авг.09	23.фев.12	29,7	60,0												сырье
Белый фрегат	1 000	14,50	14.июн.07	13.дек.07	17.дек.09	8,9	33,4	100,10	-0,02	787 572	100,00	100,20	15,14		14,32	14,49	0,61		с/х
Вагонмаш-2	1 000	11,00	20.июн.07	18.июн.08	15.дек.10	15,2	45,5				95,00	99,00							машиностр.
ВБД-2	3 000	9,00	20.июн.07		15.дек.10		45,5				52 066 783	103,10	105,35						потреб. тов.
Виктория	1 500	10,40	02.авг.07		29.янв.09		22,7												торговля
Виктория-2	1 500	10,89	21.авг.07		16.фев.10		35,4												торговля
ВКМ-Финанс	1 000	9,75	06.июн.07		04.июн.08		14,7	99,41	+0,06	85 955 851	99,35	99,50		10,52		9,81	1,06		машиностр.
Возрождение	3 000	8,95	05.сен.07		03.мар.10		35,9												финансы
ВолгаТел-2	3 000	8,20	05.июн.07	02.дек.08	30.ноя.10	20,7	45,0	101,40	+0,09	60 847 374	100,50	101,65	7,43			8,09	1,52		телеком
ВолгаТел-3	2 300	8,50	05.июн.07		30.ноя.10		45,0				102,32	103,00							телеком
ВолгаТел-4	3 000	7,99	12.июн.07	10.сен.09	03.сен.13	30,1	78,6	101,10	+0,03	111 200 423	101,00	101,15	7,70			7,90	2,11		телеком
ВТБ-4	5 000	6,50	22.мар.07	23.мар.07	19.мар.09	0,1	24,3												финансы
ВТБ-5	15 000	6,20	26.апр.07	26.апр.07	17.окт.13	1,2	80,1			495 000 000									финансы
ВТБ-6	15 000	6,50	18.апр.07	20.июл.07	06.июл.16	4,0	113,2	100,40	-0,05	2 008 000	100,46	100,57	5,38		5,22	6,47	0,31		финансы
ГАЗ	5 000	8,49	14.авг.07	14.фев.08	08.фев.11	11,0	47,3	100,54	-0,02	10 607 300	100,52	100,59	7,95		7,73	8,44	0,83		автопром
Газбанк	750	10,50	22.май.07	23.ноя.07	25.ноя.08	8,2	20,5	100,20	-0,02	6 012 000	100,15	100,24	10,27		9,72	10,48	0,61		финансы
Газпром-4	5 000	8,22	15.авг.07		10.фев.10		35,2	104,06	+0,02	17 891 347	104,00	104,10		6,76		7,90	2,48		сырье
Газпром-5	5 000	7,58	10.апр.07		09.окт.07		6,7				101,00	101,20							сырье
Газпром-6	5 000	6,95	09.авг.07		06.авг.09		29,0	100,85	+0,14	32 954 931	100,72	101,70		6,66		6,89	2,10		сырье
Газпром-7	5 000	6,79	03.май.07		29.окт.09		31,8				100,00	100,20							сырье
Газпром-8	5 000	7,00	03.май.07		27.окт.11		56,0	99,93	+0,04	39 090 885	99,90	99,95		7,14		7,01	3,75		сырье
Газпром-9	5 000	7,23	22.авг.07		12.фев.14		84,0												сырье
Газпромбанк	5 000	7,10	02.авг.07		27.янв.11		46,9	99,33	+0,10	136 082 500	99,27	99,42		7,43		7,15	3,20		финансы
Газпромбанк-2	5 000	6,54	30.май.07	28.ноя.07	20.ноя.13	8,4	81,2												финансы
Гидро-ОГК	5 000	8,10	04.июл.07		29.июн.11		52,0	102,69	+0,09	514 000	102,61	102,77		7,49		7,89	3,45		энергетика
Гидромашсервис	1 000	9,90	29.май.07	27.май.08	24.ноя.09	14,4	32,6	100,23	-0,08	1 536 596	100,15	100,30	9,90			9,88	1,05		машиностр.
ГлМосСтрой-2	4 000	11,50	22.мар.07	20.сен.07	17.мар.11	6,1	48,6												строительство
Глобэксбанк	2 000	11,00	12.сен.07	13.мар.08	15.мар.10	11,9	36,3												финансы
ГОТЭК-2	1 500	11,50	21.июн.07	25.июн.07	18.июн.09	3,2	27,3	100,13	+0,03	15 936 434	100,10	100,18	10,69		10,27	11,49	0,24		производство
ГТ-ТЭЦ-3	1 500	10,50	20.апр.07		18.апр.08		13,1	99,87	+0,04	60 636 358	99,83	99,90		10,90		10,51	0,95		машиностр.
ГТ-ТЭЦ-4	2 000	7,09	05.июн.07		01.дек.09		32,9	99,98	+0,04	34 995	99,75	99,99		7,22		7,09	2,34		машиностр.
Дальсвязь-2	2 000	8,85	06.июн.07	04.июн.10	30.май.12	39,0	63,2	102,70	+0,10	319 689 943	102,67	102,75	8,00			8,62	2,60		телеком
Дальсвязь-3	1 500	8,60	06.июн.07		03.июн.09		26,8												



Рынок рублевых облигаций

Выпуск	Объем, млн. руб.	Купон, %	Дата			Месяцев до		Цена	Изм.	Торговый объем, руб.	Котировки		Доходность, %				Дюр, лет	Рейтинг S/M/F	Сектор
			купона	оферты	погаш	офрт	погаш				покупка	продажа	офрт.	погаш.	HPR	текущ.			
КОРПОРАТИВНЫЕ ОБЛИГАЦИИ (продолжение)																			
Инком-Лада	700	12,00	24.май.07		22.ноя.07		8,2				99,90	100,10						торговля	
Инком-Лада-2	1 400	12,00	18.май.07	15.фев.08	12.фев.10	11,0	35,3	99,93	-0,04	1 499 250	99,90	99,95	12,64		11,96	12,01	0,78	торговля	
Интербюро-2	4 000	8,00	16.авг.07		13.авг.09	11,0	29,2	100,35	+0,10	60 738 750	100,25	100,45		7,99		7,97	2,07	торговля	
ИРКУТ-3	3 250	8,74	22.мар.07		16.сен.10		42,5											потреб. тов. машиностр.	
Итера	1 200	9,75	07.июн.07		07.дек.07		8,7	100,93	-0,04	176 511 144	100,92	101,03		8,52	8,15	9,66	0,66	Ba1	
КААД-2	3 000	10,50	24.май.07	22.ноя.07	22.май.08	8,2	14,3	100,79	+0,04	1 836 305	100,70	100,80	9,43		8,95	10,42	0,61	B-	
КамАЗ-2	1 500	8,45	23.мар.07	26.сен.08	17.сен.10	18,5	42,5											сырье транспорт автотром	
Карусель	3 000	9,75	22.мар.07	18.сен.08	12.сен.13	18,2	78,9											торговля	
КИТ Финанс	2 000	10,00	18.июн.07		18.дек.08		21,3	102,34	-0,05	857 611	102,30	102,40		8,70		9,77	1,52	CCC+	
КИТ Финанс-2	1 000	10,00	15.сен.07	17.сен.08	23.мар.10	18,2	36,6											финансы	
КМБ Банк-2	3 400	7,75	06.июн.07	03.дек.08	30.ноя.11	20,8	57,2				100,45							финансы	
КМПО	1 000	9,30	18.сен.07	16.сен.08	16.мар.10	18,2	36,4											Baa2	
Кокс	3 000	8,95	19.июл.07		16.июл.09		28,3	101,00	+0,08	20 202 018	100,87	101,05		8,64		8,86	1,98		
Комплекс-ойл	1 000	12,50	09.авг.07	07.авг.08	04.фев.10	16,8	35,0											сырье	
Копейка	1 200	9,40	19.июн.07		17.июн.08		15,1											B-	
Копейка-2	4 000	8,70	23.май.07	18.фев.09	15.фев.12	23,3	59,7	99,04	-0,05	8 622 876	99,02	99,05	9,58			8,78	1,63	B-	
Копейка-3	4 000	9,80	23.май.07	20.авг.08	15.фев.12	17,3	59,7											B-	
Куйбышеввазот-2	2 000	8,80	07.сен.07		04.мар.11		48,1	100,17	-0,03	1 382 395	100,15	100,28		8,94		8,79	3,15		
Лаверна	1 000	11,25	12.апр.07	12.апр.07	08.апр.10	0,7	37,1	100,05	+0,02	500 250	100,02	100,10	11,15		10,60	11,24	0,06		
Лебеданский-2	1 500	6,86	05.июн.07		02.мар.10		35,9											Ba3	
ЛенСпецСМУ	1 000	11,75	26.апр.07	24.апр.08	22.апр.10	13,3	37,6	100,90	0,00	270 412	100,70	101,10	10,54			11,65	0,96	B	
ЛенСпецСМУ-2	1 000	11,44	25.июл.07	23.июл.08	22.апр.10	16,3	37,6											B	
Ленэнерго	3 000	10,25	19.апр.07		19.апр.07		1,0	100,20	-0,02	40 443 608	100,17	100,23		7,65	7,40	10,23	0,08		
Ленэнерго-2	3 000	8,54	03.авг.07		27.янв.12		59,1												
ЛСР	1 000	11,00	22.мар.07	22.мар.07	20.мар.08	0,0	12,2												
ЛСР-2	2 000	10,70	05.июн.07	03.июн.08	08.дек.09	14,7	33,1	100,65	0,00	1 006 000	100,60	100,70	10,34			10,63	1,06		
Лукойл-2	6 000	7,25	22.май.07	20.ноя.07	17.ноя.09	8,1	32,4	101,27	-0,08	41 104 169	101,25	101,35	5,34	6,83	5,16	7,16	2,31	BB+/Baa2/BBB-	
Лукойл-3	8 000	7,10	14.июн.07		08.дек.11		57,4	99,83	+0,11	469 133 999	99,80	99,85		7,27		7,11	3,82	BB+/Baa2/BBB-	
Лукойл-4	6 000	7,40	14.июн.07		05.дек.13		81,7	100,51	+0,08	301 078 555	100,47	100,55		7,43		7,36	5,04	BB+/Baa2/BBB-	
ЛьЭтуаль	1 500	10,75	12.июн.07	11.дек.07	08.дек.09	8,8	33,1												
М-Видео	2 000	10,00	23.май.07	21.ноя.07	18.ноя.09	8,2	32,4												
М-Индустрия	1 000	12,25	21.авг.07	21.авг.07	16.авг.11	5,1	53,6	100,00	+0,05	655 007	99,90	100,10	12,56	12,62	12,13	12,25	3,14		
Магнезит	1 500	9,85	21.июн.07	21.июн.07	18.дек.08	3,1	21,3												
Магнит	2 000	9,34	23.май.07		19.ноя.08		20,3												
Маир	500	12,30	03.апр.07		03.апр.07		0,4				100,01	100,30							
Макси-Групп	3 000	11,25	13.сен.07	13.сен.07	12.мар.09	5,9	24,1	96,93	-0,17	102 010	96,85	97,00	19,01				0,41		
Марта-Финанс	700	14,84	24.май.07		22.май.08		14,3	98,80	-0,40	17 905 270	98,60	99,00		16,58		18,15	11,61	0,96	
Марта-Финанс-2	1 000	11,75	07.июн.07	07.июн.07	06.дек.09	2,6	33,0	97,96	-0,05	995 001	97,71	98,20	22,78		20,98	12,00	0,18		
Марта-Финанс-3	2 000	13,00	03.авг.07	05.фев.08	02.авг.11	10,7	53,2	97,00	-0,99	4 927 480	96,85	97,95	17,28		16,46	13,40	0,74		
МастерБанк-2	1 000	11,75	25.май.07	25.май.07	23.май.08	2,2	14,3	100,08	-0,05	1 601 205	100,01	100,15	11,38		10,89	11,74	0,17		
МастерБанк-3	1 200	11,75	06.июн.07	05.дек.07	30.ноя.11	8,6	57,2				100,16	100,30							
Матрица	1 200	12,32	13.июн.07	13.июн.07	10.дек.08	2,8	21,0	98,55	-0,03	16 791	98,35	98,75	19,61		18,28	12,50	0,20		
МГТС-4	1 500	7,10	25.апр.07	25.апр.07	22.апр.09	1,2	25,4				99,85	100,66						BB-/Ba3	
МГТС-5	1 500	8,30	29.май.07	29.май.07	25.май.10	2,3	38,7					100,98						BB-/Ba3	
МДМ-3	6 000	7,60	05.апр.07	09.окт.07	01.окт.09	6,7	30,8				100,10							B+/Ba2/BB-	
Мегафон-2	1 500	9,28	11.апр.07		11.апр.07		0,7											BB/BB	
Мегафон-3	3 000	9,25	17.апр.07		15.апр.08		13,0											BB/BB	
Метзавод Серова	2 000	8,75	31.авг.07		27.фев.09		23,6	99,47	+0,04	40 779 493	99,32	99,58		9,25		8,80	1,67		
Мечел	5 000	8,40	20.июн.07	16.июн.10	12.июн.13	39,4	75,8	101,43	+0,03	50 723 000	101,35	101,50	8,04			8,28	2,69		
МИА-2	1 000	8,60	08.май.07		09.авг.08		16,9											Ba2	
МИА-3	1 500	9,40	31.май.07	30.авг.07	23.фев.12	5,4	60,0	100,40	-0,30	200 800	100,35	100,99	8,74		8,42	9,36	0,41	Ba2	
МИАН	2 000	12,37	04.сен.07	02.сен.08	02.мар.10	17,7	35,9												
МИГ	1 000	10,50	06.июн.07	06.июн.07	03.июн.09	2,6	26,8	100,52	-0,08	503 000	100,45	100,59	8,00		7,76	10,45	0,20		
МИГ-2	3 000	8,90	11.сен.07	14.мар.08	06.сен.11	12,0	54,3												
МИР	1 000	10,50	27.июн.07		27.дек.07		9,4	100,11	0,00	5 010	100,02	100,20		10,57	10,10	10,49	0,69		
Миракс Групп	1 000	11,50	21.авг.07		19.авг.08		17,2	101,70	0,00	509 250	101,55	101,85		9,71		11,31	1,23	B2/B	
Миракс Групп-2	3 000	10,99	22.мар.07		17.сен.09		30,4											B2/B	
МКБ	500	10,50	25.апр.07		25.апр.07		1,2											B1	
МКБ-2	1 000	10,40	07.июн.07	06.дек.07	04.июн.09	8,7	26,9				100,13	100,30						B1	
ММК-Трансфинанс	650	11,50	12.июл.07		10.июл.08		15,9	99,91	-0,09	30 898	99,81	100,00		11,88		11,51	1,12		
МОИА	1 500	9,00	21.июн.07	21.июн.07	21.дек.10	3,1	45,7	101,65	-0,38	9 180 000	101,30	102,00	2,38	8,54	2,36	8,85	2,52		
МОИА-2	3 000	7,99	07.сен.07	19.дек.07	07.сен.11	9,1	54,4												
МОИТК	3 000	9,00	28.мар.07		26.сен.09		30,7												
Монетка	1 000	10,70	17.май.07	15.ноя.07	14.май.09	8,0	26,2	99,20	-0,02	1 984 000		99,35	12,31		11,59	10,79	0,58	B-	
МосКБ-1	1 000	9,30	06.июн.07	05.дек.07	10.дек.08	8,6	21,0				100,57	100,69							
МосКБ-2	3 000	8,40	21.авг.07	19.авг.08	15.фев.11	17,2	47,6												
Мособлгаз	1 000	10,75	22.июн.07		21.дек.08		21,4	102,60											



Рынок рублевых облигаций

Выпуск	Объем, млн. руб.	Купон, %	Дата			Месяцев до		Цена	Изм.	Торговый объем, руб.	Котировки		Доходность, %				Дюр, лет	Рейтинг S/M/F	Сектор
			купона	оферты	погаш	офрт	погаш				покупка	продажа	офрт.	погаш.	НРР	текущ.			
КОРПОРАТИВНЫЕ ОБЛИГАЦИИ (продолжение)																			
ОГК-5	5 000	7,50	05.апр.07	01.окт.09	29.сен.11	30,8	55,1	99,65	+0,03	194 132 504	99,64	99,66	7,80			7,53	2,18		энергетика
ОГО-1	1 100	15,50	22.апр.07	22.апр.07	22.апр.07		1,1	100,05	-0,16	6 476 400	100,00	100,09				15,49	0,08		с/х
ОГО-2	1 200	12,95	27.авг.07	31.авг.07	25.фев.09	5,4	23,6	99,34	0,00	1 209 017	99,32	99,40	15,35	13,83	14,72	13,04	0,39		с/х
ОМЗ-4	900				26.фев.09							90,00						ССС+	машиностр.
ОМЗ-5	1 500	8,80	04.сен.07	03.сен.09	30.авг.11	29,9	54,1				101,00	101,08						ССС+	машиностр.
ОМК	3 000	9,20	07.июн.07	12.июн.08	12.июн.08		15,0	101,30	-0,40	30 497 026	100,60	102,00		8,21		9,08	1,10		производство
ОСТ-2	1 000	12,90	10.май.07	10.май.07	08.май.08	1,7	13,8	95,45	-0,90	201 399	95,40	97,00	56,31		46,06	13,51	0,09		потреб. тов.
ОтелЛек-2	1 000	10,25	21.авг.07	21.авг.07	17.фев.09	5,1	23,3	99,70	-0,30	514 452	99,55	100,00	11,26		10,91	10,28	0,38		потреб. тов.
Очаково-2	1 500	8,50	13.сен.07	11.сен.08	11.сен.08		18,0												потреб. тов.
Пава-2	1 000	12,50	15.май.07	09.май.08	21.окт.11	13,8	55,8												с/х
Парнас-2	1 000	10,80	24.май.07	19.ноя.09	17.ноя.11	32,5	56,7	99,92	+0,05	18 935 135	99,85	100,00	11,28			10,81	2,12		потреб. тов.
Патерсон	2 000	10,00	22.мар.07	19.июн.08	17.дек.09	15,2	33,4												торговля
Перекресток	1 500	8,15	10.июл.07	10.июл.07	08.июл.08	3,7	15,8				100,36								торговля
Петроком-2	3 000	8,50	30.авг.07	31.авг.07	29.8			99,97	+0,02	223 441 500	99,95	100,00		8,69		8,50	2,08	B+/Ba3	финансы
ПИК-5	1 120	10,20	22.май.07	22.май.07	20.май.08	2,1	14,2	100,10	+0,02	4 102 050	100,06	100,13	9,94		9,56	10,19	0,16		строительство
ПИТ-2	1 500	1,00	26.мар.07	23.мар.09	23.мар.09		24,4												потреб. тов.
ПМЗ	1 200	9,90	24.апр.07	24.апр.07	21.июл.09	4,2	28,4				100,00	100,50							машиностр.
Пробизнесбанк-5	1 000	9,69	02.май.07	29.апр.09	29.апр.09		25,7	99,69	+0,19	2 492 250	99,63			9,37		9,72	1,80	/B-	финансы
Промтрактор	1 500	9,75	05.июл.07	12.июл.07	03.июл.08	3,8	15,7	100,19	+0,08	6 011 500	100,10	100,20	8,68		8,41	9,73	0,29		машиностр.
Промтрактор-2	3 000	10,75	24.апр.07	20.окт.09	18.окт.11	31,5	55,7	101,13	-0,08	44 569 945	101,00	101,25	10,50			10,63	2,11		машиностр.
Протек	5 000	8,90	09.май.07	04.ноя.09	02.ноя.11	32,0	56,2					99,40							торговля
Пятерочка	1 500	11,45	16.май.07	12.май.10	12.май.10		38,3				108,61	108,80							торговля
Пятерочка-2	3 000	9,30	19.июн.07	14.дек.10	14.дек.10		45,5	103,14	+0,09	37 882 585	102,95	103,15		8,47		9,02	3,00	BB-/B1	торговля
Разгуляй-1	2 000	11,50	05.апр.07	16.апр.07	02.окт.08	0,9	18,7	99,93	+0,05	154 948 256	99,90	99,94	8,56	1,33	8,05	11,51	0,07		с/х
Разгуляй-2	2 000	10,25	03.апр.07	15.апр.08	27.сен.11	13,0	55,0				99,00	100,05							с/х
Ренессанс	2 000	10,45	04.сен.07	02.сен.08	02.мар.10	17,7	35,9												финансы
РЖД-2	4 000	7,75	06.июн.07	05.дек.07	05.дек.07		8,6												B2/B-
РЖД-3	4 000	8,33	06.июн.07	02.дек.09	02.дек.09	32,9		104,03	-0,77	103 852 081		104,50		6,78		8,01	2,33		транспорт
РЖД-4	10 000	6,59	14.июн.07	14.июн.07	14.июн.07		2,8				99,97								транспорт
РЖД-5	10 000	6,67	27.июл.07	23.янв.09	23.янв.09		22,5			96 172 765	100,02								транспорт
РЖД-6	10 000	7,35	16.май.07	10.ноя.10	10.ноя.10	44,3		101,41	+0,07	416 968 342	101,30	101,45		7,02		7,25	3,05		транспорт
РЖД-7	5 000	7,55	16.май.07	07.ноя.12	07.ноя.12		68,6	102,39	+0,06	133 318 967	102,33	102,45		7,15		7,37	4,40		транспорт
РКС	1 500	9,70	18.апр.07	17.окт.07	15.апр.09	7,0	25,2				100,85	100,93							услуги
Росбанк	3 000	7,89	16.авг.07	15.фев.09	15.фев.09		23,2				100,47	100,67							B+/Ba3/B+
Росинтер-2	400	10,00	04.апр.07	02.июл.08	02.июл.08		15,6	99,65	+0,05	1 993		99,70		10,69		10,04	1,10		услуги
Росинтер-3	1 000	10,75	01.июн.07	30.май.08	26.ноя.10	14,5	44,9	99,68	-0,05	54 934 700	99,65	99,70	11,32			10,79	1,04		услуги
Росинтракт	700	11,70	05.июн.07	04.сен.07	04.сен.07		5,6	99,48	+0,08	83 561	99,36	99,56		13,51	12,84	11,76	0,40		производство
РСХБанк	3 000	7,20	06.июн.07	04.июн.08	04.июн.08		14,7				100,10	101,45							Baa2/BBB+
РСХБанк-2	7 000	7,85	23.май.07	16.фев.11	16.фев.11		47,6	101,87	+0,07	41 425 250	101,83	101,90		7,50		7,71	3,17		Baa2/BBB+
РСХБанк-3	10 000	7,34	23.авг.07	18.фев.10	09.фев.17	35,5	120,4												Baa2/BBB+
РТК Лиз-4	2 250	8,80	10.апр.07	08.апр.08	08.апр.08		12,8	100,38	-0,27	68 455 750	100,35	100,57		8,33		8,77	0,59		финансы
РТК-Лиз-5	2 250	8,80	16.авг.07	20.авг.07	12.авг.10	5,1	41,3				100,30	100,40							финансы
РусАлФин-2	5 000	8,00	20.май.07	20.май.07	20.май.07		2,0	100,18	+0,02	4 692 028	100,16	100,19		6,94	6,75	7,99	0,16		металлургия
РусАлФин-3	6 000	7,20	21.сен.07	21.сен.08	21.сен.08		18,3			360 018 007	100,00	100,20							металлургия
РусНефть	7 000	9,25	15.июн.07	12.дек.08	10.дек.10	21,1	45,3	87,67	-0,23	80 653	86,60	87,89	18,59			10,55	1,38		сырье
РусСтанд-3	2 000	8,40	22.авг.07	22.авг.07	22.авг.07		5,1				99,80								B+/Ba2
РусСтанд-4	3 000	8,25	02.сен.07	03.мар.08	03.мар.08		11,6	100,23	+0,21	1 000	100,04	100,41		8,15	7,96	8,23	0,87		финансы
РусСтанд-5	5 000	8,50	13.сен.07	11.сен.08	09.сен.10	18,0	42,3												B+/Ba2
РусСтанд-6	6 000	8,10	15.авг.07	23.авг.07	09.фев.11	5,2	47,4				100,35								B+/Ba2
РусСтанд-7	5 000	8,50	27.мар.07	03.апр.08	20.сен.11	12,6	54,8												B+/Ba2
РусТекстиль-2	1 000	12,75	06.сен.07	05.мар.09	05.мар.09		23,8	98,01	0,00	1 685 963	97,91	98,10		14,87		13,01	1,16		производство
РусТекстиль-3	1 200	12,00	24.апр.07	01.ноя.07	20.окт.09	7,5	31,5	98,70	+0,02	2 328 140	98,65	98,75	14,23		13,16	12,16	0,54		производство
Русфинанс-1	1 500	7,65	05.июн.07	02.дек.08	02.дек.08		20,7												BB
Русфинанс-2	1 500	7,50	05.июн.07	02.дек.08	02.дек.08		20,7												BB
Русфинанс-4	4 000	7,74	17.авг.07	12.фев.10	12.фев.10		35,3												BB
Русь-Банк-1	1 400	10,50	22.мар.07	22.мар.07	19.мар.09		0,0	24,3											финансы
Русь-Банк-2	2 000	9,50	22.авг.07	22.авг.08	22.фев.10	17,3	35,6												финансы
С-3Тел-2	1 500	7,50	04.апр.07	03.окт.07	03.окт.07		6,5												BB-/B+
С-3Тел-3	1 500	9,25	31.май.07	28.фев.08	24.фев.11	11,5	47,9												BB-/B+
С-3Тел-4	2 000	8,10	14.июн.07	08.дек.11	08.дек.11		57,4			84 303 788	101,10	101,40							BB-/B+
Салават-2	3 000	10,00	15.май.07	10.ноя.09	10.ноя.09		32,2	105,29	+0,04	35 802 464	105,05	105,30		7,89		9,50	2,22		химия
СалаватСтекло	750	11,60	27.мар.07	25.мар.08	25.мар.08		12,3	102,37	-0,08	2 047 300	102,30	102,45		9,30		11,33	0,90		производство
СалаватСтекло-2	1 200	9,28	02.май.07	31.окт.07	28.окт.09	7,5	31,7	100,20	+0,02	968 451									



Рынок рублевых облигаций

Выпуск	Объем, млн. руб.	Купон, %	Дата			Месяцев до		Цена	Изм.	Торговый объем, руб.	Котировки		Доходность, %				Дюр, лет	Рейтинг S/M/F	Сектор
			купона	оферты	погаш	офрт	погаш				покупка	продажа	офрт.	погаш.	HPR	текущ.			
КОРПОРАТИВНЫЕ ОБЛИГАЦИИ (продолжение)																			
СОК-Авто	1 100	12,00	26.апр.07		24.апр.08		13,3	99,96	-0,02	1 600 000	99,91	100,00		12,38		12,01	0,94		автопром
Сорус	1 200	10,20	10.май.07	08.ноя.07	05.ноя.09	7,7	32,0	99,58	-0,02	2 022 841	99,45	99,70	11,34		10,79	10,24	0,56		торговля
Союз-1	1 000	9,25	26.апр.07		24.апр.08		13,3	101,58	+0,04	18 309 401	101,46	101,70		7,95		9,11	0,98	B-/B1	финансы
Союз-2	2 000	8,37	04.апр.07	05.окт.07	05.окт.09	6,6	31,0	99,98	+0,02	5 000 000	99,96	100,00	8,57	8,55	8,10	8,37	0,50	B-/B1	финансы
СС-Авто	1 500	8,00	26.июл.07		21.январ.10		34,6					101,00							автопром
Столич гастр	1 500	8,60	23.авг.07	21.авг.08	20.авг.09	17,3	29,4												услуги
Стройтрансгаз	3 000	9,60	27.июн.07		25.июн.08		15,4			107 125 000									строительство
СУ-155	1 500	10,50	30.мар.07		30.мар.07		0,3				100,00	100,09							строительство
СУ-155-3	3 000	10,30	22.авг.07	20.фев.08	16.фев.11	11,2	47,6												строительство
Талосто	1 000	10,00	07.сен.07	14.сен.07	06.мар.09	5,9	23,9	99,60	-0,04	4 985 000	99,50	99,70	10,76		10,45	10,04	0,44		потреб. тов.
Таттелеком	600	11,75	06.май.07		06.май.07		1,5				100,43	100,58							телекомы
Татфондбанк-3	1 500	10,00	22.май.07	20.ноя.07	19.май.09	8,1	26,3	100,89	+0,01	19 683 736	100,73	101,05	8,89		8,53	9,91	0,60	B3	финансы
Татэнерго	1 500	9,65	13.сен.07		13.мар.08		11,9	101,77	-0,10	15 265 500	101,70	101,94		7,89		9,48	0,89		энергетика
ТВЗ-3	1 000	9,25	22.июн.07	01.июл.08	18.июн.10	15,6	39,5	100,95	0,00	32 809 760	100,70	101,75	8,44			9,16	1,14		машиностр.
ТГК-1	4 000	7,75	18.сен.07	14.май.08	11.мар.14		36,4												энергетика
ТГК-6	2 000	7,40	29.май.07	26.фев.08	21.фев.12	11,4	59,9												энергетика
Терна-2	1 500	12,60	11.май.07	09.ноя.07	04.ноя.11	7,8	56,3				99,80	99,98							производство
ТехноНиколь	1 500	10,00	16.май.07	14.май.08	11.ноя.09	14,0	32,2	100,24	+0,05	20 041 003	100,18	100,30	9,99			9,98	1,02		производство
Техносила	2 000	10,00	31.май.07	29.май.08	27.май.10	14,5	38,8	99,79	+0,19	2 776 239	99,50	99,83	9,90			10,02	1,05		торговля
ТМК-2	3 000	10,09	27.мар.07	27.мар.07	24.мар.09	0,2	24,5												B+
ТМК-3	5 000	7,95	21.авг.07	19.фев.08	15.фев.11	11,2	47,6	100,60	+0,05	40 752 734	100,50	100,65	7,38		7,21	7,90	0,84	B+	производство
ТОАП-1	2 000	12,00	14.июн.07	12.июн.08	10.дек.09	15,0	33,2	99,30	+0,08	2 504 561	99,25	99,35	12,99			12,08	1,05		услуги
Топ-Книга-2	1 500	10,51	14.июн.07	11.дек.08	09.дек.10	21,0	45,3	100,30	0,00	5 375 257	100,15	100,35	10,56			10,48	1,47		торговля
Трансаэрс	2 500	11,65	09.авг.07	09.авг.07	05.фев.09	4,7	22,9	99,97	-0,03	20 435 912	99,95	99,98	12,01		11,59	11,65	0,35		транспорт
Трансмаш	1 500	1,00	01.июн.07		01.дек.07		8,5												машиностр.
Трансмаш-2	4 000	8,60	16.авг.07	12.фев.09	10.фев.11	23,1	47,4												машиностр.
ТЧМ-2	1 000	9,75	02.июн.07		02.дек.07		8,5					100,10							металлургия
УВЗ	2 000	9,40	03.апр.07		30.сен.08		18,6				100,65	100,95							машиностр.
УВЗ-2	3 000	9,35	04.апр.07	03.окт.07	05.окт.10	6,5	43,1				100,40	100,54							машиностр.
Удмуртнефтьпр	1 500	9,50	01.июн.07		01.сен.08		17,7				100,71	101,10							сырье
УЛЦ	1 000	11,50	25.апр.07	24.окт.07	28.окт.09	7,2	31,7				98,75	99,20							финансы
УМПО-2	4 000	9,50	21.июн.07	19.июн.08	17.дек.09	15,2	33,4	101,12	-0,01	31 343 500	101,06	101,15	8,70			9,39	1,11		машиностр.
Уралэлектромедь	3 000	8,25	04.сен.07	02.мар.10	28.фев.12	35,9	60,2												металлургия
УРСА-2	1 500	10,00	15.июн.07	15.июн.07	12.дек.08	2,9	21,1												B1/B
УРСА-3	3 000	9,60	07.июн.07		04.июн.09		26,9					101,50							B1/B
УРСА-5	3 000	10,05	24.апр.07		18.окт.11		55,7	101,77	+0,12	34 692 921	101,75	101,79	9,79			9,88	3,45		B1/B
УРСА-6	1 500	10,25	26.апр.07	26.апр.07	24.апр.08	1,2	13,3				100,00	100,15							B2
УрСИ-4	3 000	9,99	03.май.07		01.ноя.07		7,5	101,75	-0,01	25 936 953	101,72	101,78	7,14		6,77	9,82	0,57		BB-/B+
УрСИ-5	2 000	9,19	19.апр.07		17.апр.08		13,1	101,85	-0,03	1 935 150	101,75	101,95	7,50			9,02	0,98		BB-/B+
УрСИ-6	2 000	8,20	24.май.07	20.ноя.08	17.ноя.11	20,3	56,7				100,80	101,00							BB-/B+
УрСИ-7	3 000	8,40	18.сен.07	17.мар.09	13.мар.12	24,2	60,6												BB-/B+
Финансбанк	3 500	7,94	08.авг.07	06.авг.08	03.фев.10	16,8	35,0												Ba1
ФСК ЕЭС	5 000	8,80	19.июн.07		18.дек.07		9,1			137 767 500									BB+/Baa2(P)
ФСК ЕЭС-2	7 000	8,25	26.июн.07		22.июн.10		39,6	103,10	+0,08	389 543 567	103,08	103,14	7,29			8,00	2,73		BB+/Baa2(P)
ФСК ЕЭС-3	7 000	7,10	15.июн.07		12.дек.08		21,1	100,32	+0,01	14 596 560	100,31	100,39	7,01			7,08	1,55		BB+/Baa2(P)
ФСК ЕЭС-4	6 000	7,30	12.апр.07		06.окт.11		55,3	100,10	0,00	53 033 001	100,06	100,15	7,40			7,29	3,68		BB+/Baa2(P)
ФСК ЕЭС-5	5 000	7,20	05.июн.07		01.дек.09		32,9	100,38	+0,03	1 001	100,30	100,45	7,16			7,17	2,34		BB+/Baa2(P)
Хайленд Голд	750	12,75	04.апр.07		02.апр.08		12,6	100,46	-0,23	3 465 800	100,22	100,79	12,84			12,69	0,87		металлургия
ХКФ-2	3 000	8,50	15.май.07	15.май.07	11.май.10	1,8	38,2	99,90	0,00	382 574 586	99,86	100,00	9,25		8,91	8,51	0,14		B/Ba3
ХКФ-3	3 000	8,25	22.мар.07	22.мар.07	16.сен.10	0,0	42,5												B/Ba3
ХКФ-4	3 000	9,95	18.апр.07	18.окт.08	12.окт.11	19,2	55,5			200 750 000	100,30	100,45							B/Ba3
Центр-Инвест	1 500	10,00	11.май.07	10.ноя.07	11.ноя.09	7,8	32,2	100,05	-0,05	7 510 500	99,95	100,14	10,13		9,58	10,00	0,58		финансы
Центртел-4	5 623	13,80	20.авг.07		21.авг.09		29,5	114,08	+0,11	159 330 327	113,91	114,10	7,47			12,10	2,01		B/B-
Центртел-5	3 000	8,09	04.сен.07	08.сен.08	30.авг.11	17,9	54,1				101,00	103,95							B/B-
Черкизово	2 000	8,85	05.июн.07	02.дек.08	31.май.11	20,7	51,1	99,30	-0,19	30 037 010	99,00	99,60	9,51			8,91	1,48		потреб. тов.
ЧТПЗ	3 000	9,50	20.июн.07	18.июн.08	16.июн.10	15,2	39,4	102,35	+0,04	2 041	102,30	102,40	7,61			9,28	1,12		производство
ЭйрЮнион	1 500	13,00	15.май.07	15.май.07	10.ноя.09	1,8	32,2	98,80	-0,05	1 522 500	98,76	98,85	22,90		20,95	13,16	0,12		транспорт
Экспобанк	1 000	10,75	27.мар.07	25.дек.07	29.дек.09	9,3	33,8												B3
ЭМАльянс	2 000	10,50	13.июл.07	13.июл.07	09.июл.10	3,8	40,2				100,00	100,60							машиностр.
ЭФКО-2	1 500	10,50	27.июл.07	25.январ.08	22.январ.10	10,3	34,6				100,30	100,50							потреб. тов.
Юнимилк	2 000	9,75	11.сен.07	08.сен.09	06.сен.11	30,1	54,3	100,75	-0,04	3 828 500	100,75		9,62			9,68	2,06		потреб. тов.
ЮТК-3	3 500	10,90	09.апр.07	09.окт.07	10.окт.09	6,7	31,1	101,80	-0,05	1 018 000	101,75	102,00	7,64		7,17	10,71	0,51		B-/Caa1
ЮТК-4	5 000	10,00	13.июн.07		09.дек.09														



Рынок рублевых облигаций

Выпуск	Объем, млн. руб.	Купон, %	Дата			Месяцев до		Цена	Изм.	Торговый объем, руб.	Котировки		Доходность, %				Дюр, лет	Рейтинг S/M/F
			купона	оферты	погаш	офрт	погаш				покупка	продажа	офрт.	погаш.	HPR	текущ.		
МУНИЦИПАЛЬНЫЕ ОБЛИГАЦИИ																		
Башкортостан-4	500	8,02	13 сен.07		13 сен.07		5,9				100,50	100,55					BB/Ba1	
Башкортостан-5	1 000	8,02	09.май.07		04.ноя.09		32,0										BB/Ba1	
Белг обл-31001	2 000	8,38	16.май.07		10.ноя.10		44,3											
Волг обл	600	12,00	14.июн.07		11.июн.09		27,1	103,06	-0,19	51 530	101,45	101,70		8,40	11,64	1,12	B+	
Волг обл-2	700	5,98	21.июн.07		17.июн.10		39,5				104,15	104,60					B+	
Воронеж обл-2	500	13,00	17.июн.07		18.июн.09		27,3	108,17	+0,06	1 260 143	108,05	108,24		8,21	12,02	1,89		
Воронеж обл-3	500	10,25	02.июл.07		27.июн.11		52,0				106,50	107,00						
Иркут обл	800	10,00	22.июл.07		22.июл.07		4,1				100,60	100,90					B+	
Ирк обл31-1	1 500	9,50	22.мар.07		17.дек.09		33,4										B+	
Ирк обл31-2	900	8,00	25.апр.07		23.окт.08		19,4	99,90	0,00	24 692 888	99,85	99,95		8,05	8,01	0,76	B+	
Ирк обл31-3	3 000	7,75	28.мар.07		24.ноя.10		44,8										B+	
Ирк обл31-4	1 200	8,25	23.май.07		26.май.10		38,7	99,95	-0,10	4 997 500	99,90	100,00		8,11	8,25	1,43	B+	
Коми-5	500	13,00	24.мар.07		24.дек.07		9,3										Ba3/BB-	
Коми-6	700	13,50	14.апр.07		14.окт.10		43,4	113,65	+0,15	13 650	113,55	113,75		7,60	11,88	2,81	Ba3/BB-	
Коми-7	1 000	10,00	23.май.07		22.ноя.13		81,3			10 728 223	107,23	108,50					Ba3/BB-	
Коми-8	1 000	9,00	05.сен.07		03.дек.15		106,0	99,80	+0,30	514 968	98,50			7,51	9,02	5,68	Ba3/BB-	
Костром обл-4	800	11,00	12.июн.07		11.мар.08		11,9	103,02	-0,04	2 276 694	102,90	103,04		7,98	7,65	10,68	0,87	
Крас край-3	3 000	7,00	04.апр.07		01.окт.08		18,7	99,51	-0,03	17 111 734	99,50	99,60		7,15	7,03	7,03	0,94	
Краснод край	605	10,00	15.май.07		15.май.07		1,8	100,40	-0,10	200 800	100,26	100,55		7,29	7,07	9,96	0,15	B+
Лен обл-2	800	14,01	13.июн.07		08.дек.10		45,3				121,55	121,65					B+/B	
Лен обл-3	1 300	12,50	15.июн.07		05.дек.14		93,9	128,25	0,00	53 846 565	127,50	129,40		7,43	9,75	5,13	B+/B	
Москва-31	5 000	10,00	20.май.07		20.май.07		2,0				100,11	101,20					BBB/Baa2/BBB+	
Москва-42	3 000	10,00	13.май.07		13.авг.07		4,8										BBB/Baa2/BBB+	
Москва-40	5 000	10,00	26.апр.07		26.окт.07		7,3										BBB/Baa2/BBB+	
Москва-43	5 000	10,00	17.май.07		17.май.08		14,1										BBB/Baa2/BBB+	
Москва-29	5 000	10,00	05.июн.07		05.июн.08		14,7				100,00	106,88					BBB/Baa2/BBB+	
Москва-36	3 900	10,00	16.июн.07		16.дек.08		21,2				100,00						BBB/Baa2/BBB+	
Москва-47	5 000	10,00	28.апр.07		28.апр.09		25,6				106,45	106,90					BBB/Baa2/BBB+	
Москва-41	5 000	10,00	30.июл.07		30.июл.10		40,9				107,60	107,80					BBB/Baa2/BBB+	
Москва-38	5 000	10,00	26.июн.07		26.дек.10		45,9				111,90	112,15					BBB/Baa2/BBB+	
Москва-39	4 800	10,00	21.июл.07		21.июл.14		89,3	109,63	+0,03	57 034 834	109,61	109,70		6,64	9,12	5,30	BBB/Baa2/BBB+	
Москва-44	5 000	10,00	24.июн.07		24.июн.15		100,6				109,50	109,64					BBB/Baa2/BBB+	
Моск обл-3	4 000	11,00	19.авг.07		19.авг.07		5,0			152 925 000	101,96	102,05					BB/Ba3	
Моск обл-4	9 600	11,00	24.апр.07		21.апр.09		25,4	108,73	-0,02	554 115	108,65	108,80		6,65	10,12	1,79	BB/Ba3	
Моск обл-5	12 000	10,00	03.апр.07		30.мар.10		36,8	106,63	-0,08	112 585 034	106,55	106,70		6,75	9,38	1,89	BB/Ba3	
Моск обл-6	12 000	9,00	24.апр.07		19.апр.11		49,7			42 880 000	107,16	107,26					BB/Ba3	
Нижегор обл-2	2 500	10,24	03.май.07		02.ноя.08		19,7				102,21	102,40					/B+	
Нижегор обл-3	2 000	8,70	26.апр.07		20.окт.11		55,8	102,22	-0,09	12 266	102,21	102,40		7,71	8,51	3,00	/B+	
Новосибирск-3	1 000	13,00	13.июл.07		14.июл.09		28,2	110,48	+0,94	8 286 000	109,41	110,50		7,27	11,77	1,96	B	
Новосиб обл-2	2 000	13,30	31.май.07		29.ноя.07		8,4	104,05	-0,13	12 219 875	104,00	104,10		7,45	7,12	12,78	0,63	
Самар обл-2	1 500	6,82	14.июн.07		09.сен.10		42,3										BB-/Ba2	
Самар обл-3	4 500	7,60	17.май.07		11.авг.11		53,5			50 365 000	101,15	101,25					BB-/Ba2	
Твер Обл-3	800	7,95	01.июн.07		30.ноя.08		20,7				100,10	100,20						
Твер Обл-6	1 900	7,60	16.май.07		14.ноя.09		32,3											
Томск	300	12,00	24.май.07		22.ноя.07		8,2											
Томск обл-2	600	10,00	13.апр.07		13.окт.07		6,9				101,30	101,33						
Удмуртия	1 000	8,20	27.июн.07		27.дек.08		21,6				100,15	100,29						
Уфа-4	500	10,03	05.июн.07		03.июн.08		14,7										B+	
Уфа-5	500	8,40	22.июн.07		18.дек.09		33,4				100,95	101,15					B+	
Хаб край-6	1 000	8,00	24.май.07		24.ноя.09		32,6											
ХМАО-2	3 000	12,00	28.май.07		27.май.08		14,4			42 490 000	105,00	107,77					BBB-	
Чувашия-3	500	8,50	13.апр.07		13.апр.07		0,8				99,98	100,05					Ba3	
Чувашия-4	750	12,33	28.мар.07		27.мар.09		24,6										Ba3	
Чувашия-5	1 000	7,85	06.июн.07		05.июн.11		51,2	101,94	+0,14	535 185	101,50	101,95		7,43	7,70	3,42		
Якутия-3	800	12,00	19.июн.07		17.июн.08		15,1	104,96	+0,04	633 595	104,90	105,02		8,01	11,43	1,09	/B+	
Якутия-5	2 000	8,00	21.апр.07		21.апр.07		1,0	99,87	-0,28	6 991	100,02			9,83	9,41	8,01	0,08	/B+
Якутия-2500€	2 000	10,00	17.май.07		13.май.10		38,3				106,75	107,00					/B+	
Якутия-35001	2 500	7,95	19.апр.07		11.апр.13		73,8	102,37	+0,24	42 156 373	102,02	102,40		7,59	7,77	3,92	/B+	
ЯНОО	1 800	10,00	05.авг.07		03.авг.08		16,7				103,30						BB+	
Яросл обл-4	1 000	10,50	25.май.07		26.май.09		26,6				105,80	106,25						
Яросл обл-34006	2 000	8,50	24.апр.07		19.апр.11		49,7				98,65	98,95						

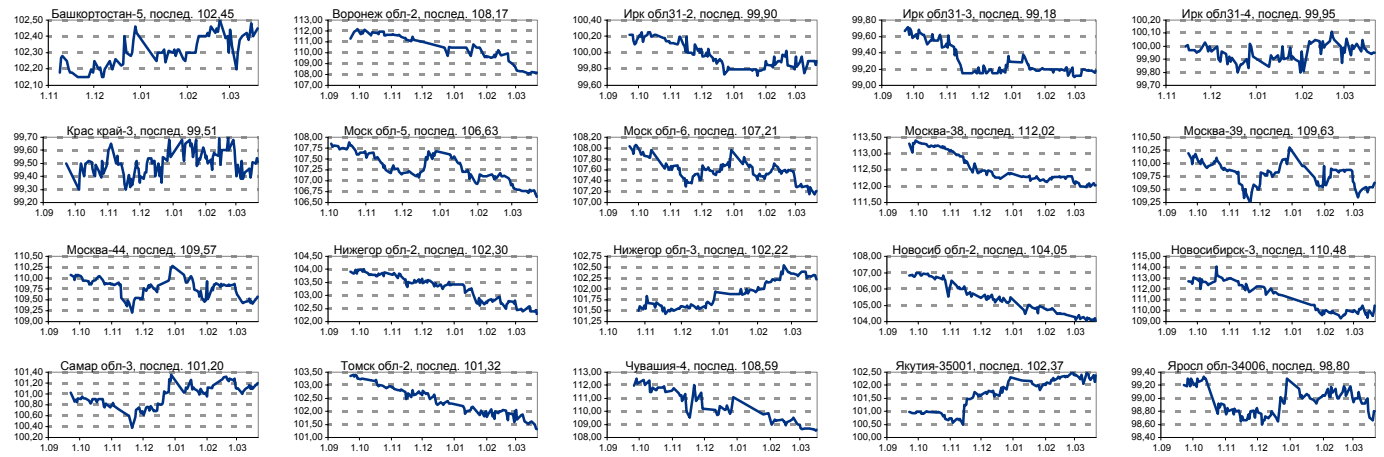


Рынок рублевых облигаций

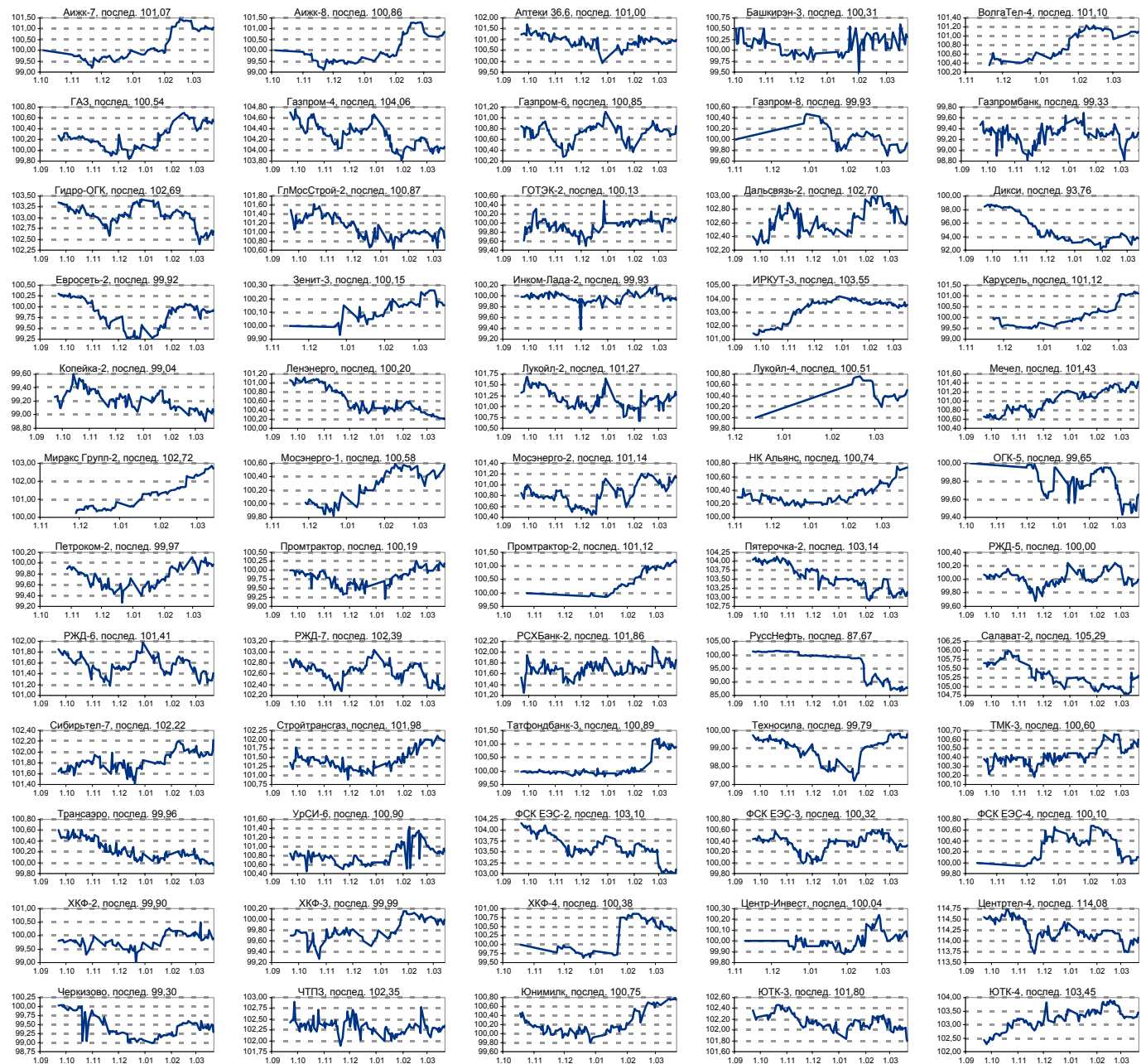
Выпуск	Объем, млн. руб.	Купон, %	Дата			Месяцев до		Цена	Изм.	Торговый объем, руб.	Котировки		Доходность, %				Дюр, лет	Рейтинг S/M/F
			купона	оферты	погаш	офрт	погаш				покупка	продажа	офрт.	погаш.	HPR	текущ.		
ГОСУДАРСТВЕННЫЕ ОБЛИГАЦИИ																		
ОФЗ 27025	25 806	6,00	13.июн.07		13.июн.07		2,8	100,01	-0,18	34 003	100,02	100,33		6,09	5,95	6,00	0,22	BBB+/Baa2/BBB+
ОФЗ 27019	8 800	10,00	18.июл.07		18.июл.07		4,0	101,13	-0,36	75 845	101,13	101,60		6,50	6,36	9,89	0,31	BBB+/Baa2/BBB+
ОФЗ 27020	8 800	10,00	08.авг.07		08.авг.07		4,7				101,69	101,76						BBB+/Baa2/BBB+
ОФЗ 25058	40 655	6,30	02.май.07		30.апр.08		13,5	100,75	+0,19	23 951 513	100,60	100,95		5,72		6,25	1,02	BBB+/Baa2/BBB+
ОФЗ 46001	60 000	10,00	13.июн.07		10.сен.08		18,0	104,09	+0,01	5 730 932	103,99	104,11		5,77		9,61	0,89	BBB+/Baa2/BBB+
ОФЗ 27026	16 000	7,00	13.июн.07		11.мар.09		24,0				101,00	101,62						BBB+/Baa2/BBB+
ОФЗ 25060	41 000	5,80	02.май.07		29.апр.09		25,7	99,78	-0,06	10 785 301	99,73	99,79		6,04		5,81	1,89	BBB+/Baa2/BBB+
ОФЗ 25057	40 817	7,40	25.апр.07		20.январ.10		34,5	103,62	+0,03	200 696 599	103,60	103,74		6,14		7,14	2,44	BBB+/Baa2/BBB+
ОФЗ 25061	11 996	5,80	02.май.07		05.май.10		38,0	99,33	+0,03	104 298 510	99,28	99,37		6,17		5,84	2,71	BBB+/Baa2/BBB+
ОФЗ 46003	37 298	10,00	18.июл.07		14.июл.10		40,4				110,13	110,30						BBB+/Baa2/BBB+
ОФЗ 25059	41 000	6,10	25.апр.07		19.январ.11		46,7	100,07	+0,04	256 996 815	100,05	100,14		6,22		6,10	3,25	BBB+/Baa2/BBB+
ОФЗ 26199	12 000	6,10	18.апр.07		11.июл.12		64,6	99,55	+0,05	121 973 788	99,48	99,55		6,35		6,13	4,30	BBB+/Baa2/BBB+
ОФЗ 46002	62 000	9,00	15.авг.07		08.авг.12		65,6	109,40	-0,03	22 302 462	109,36	109,44		6,28		8,23	3,71	BBB+/Baa2/BBB+
ОФЗ 26198	42 117	6,00	04.ноя.07		02.ноя.12		68,4	98,20	+0,14	133 224 192	98,17	98,25		6,38		6,11	4,64	BBB+/Baa2/BBB+
ОФЗ 46017	80 000	8,50	16.май.07		03.авг.16		114,1	105,88	+0,07	5 461 343	105,85	105,89		6,53		8,03	6,17	BBB+/Baa2/BBB+
ОФЗ 46014	58 290	9,00	12.сен.07		29.авг.18		139,3	108,88	+0,16	97 872 319	108,76	108,95		6,42		8,27	5,03	BBB+/Baa2/BBB+
ОФЗ 46021	15 000	8,00	22.авг.07		08.авг.18		138,6	99,63	+0,12	97 470 200	99,61	99,70		6,56		8,03	7,29	BBB+/Baa2/BBB+
ОФЗ 46018	89 890	9,00	13.июн.07		24.ноя.21		178,7	110,93	+0,23	131 377 797	110,91	110,98		6,58		8,11	8,10	BBB+/Baa2/BBB+
ОФЗ 46019	26 000		04.апр.07		20.мар.19		146,1				58,00	58,98						BBB+/Baa2/BBB+
ОФЗ 46020	51 680	6,90	15.авг.07		06.фев.36		351,6	101,96	+0,16	307 499 992	101,92	102,05		6,86		6,77	12,10	BBB+/Baa2/BBB+



ИСТОРИЧЕСКИЕ ЦЕНОВЫЕ ГРАФИКИ НАИБОЛЕЕ ПОПУЛЯРНЫХ МУНИЦИПАЛЬНЫХ ОБЛИГАЦИЙ



ИСТОРИЧЕСКИЕ ЦЕНОВЫЕ ГРАФИКИ НАИБОЛЕЕ ПОПУЛЯРНЫХ КОРПОРАТИВНЫХ ОБЛИГАЦИЙ



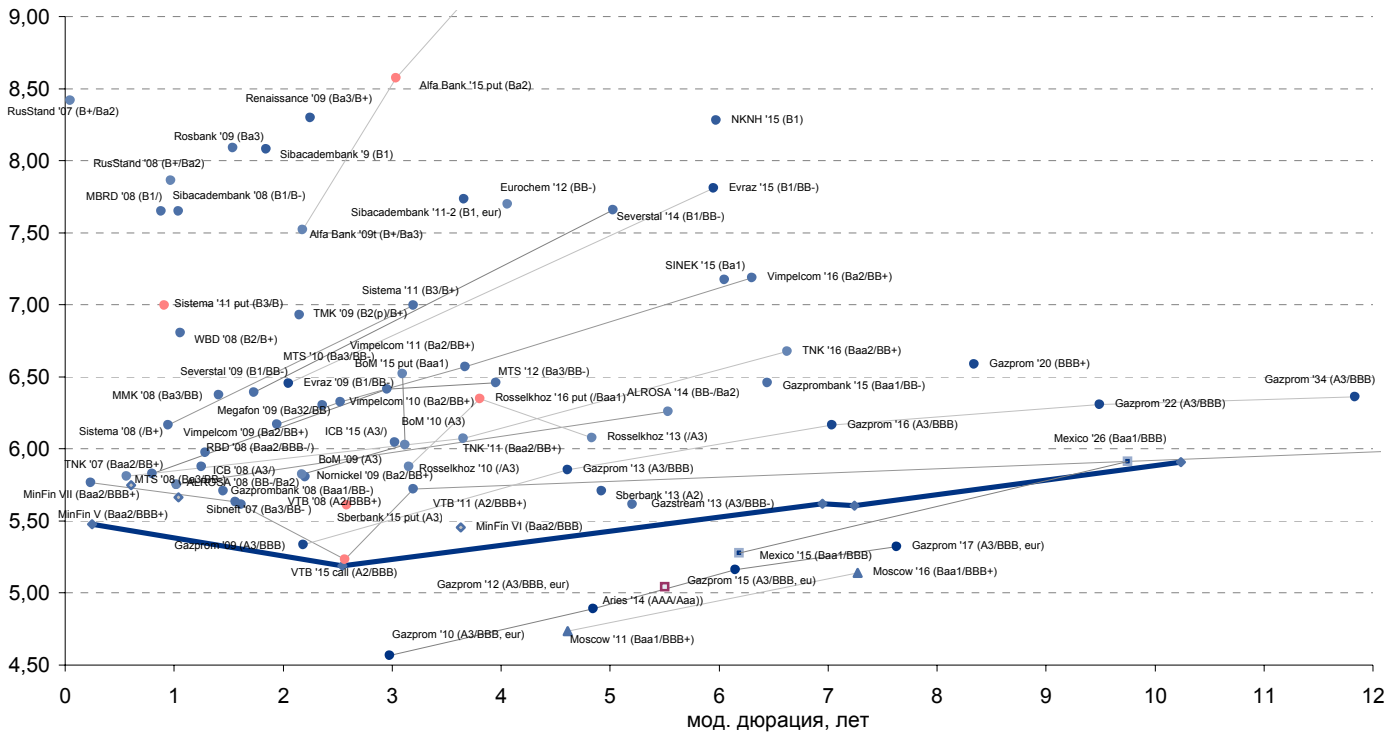


Рынок еврооблигаций

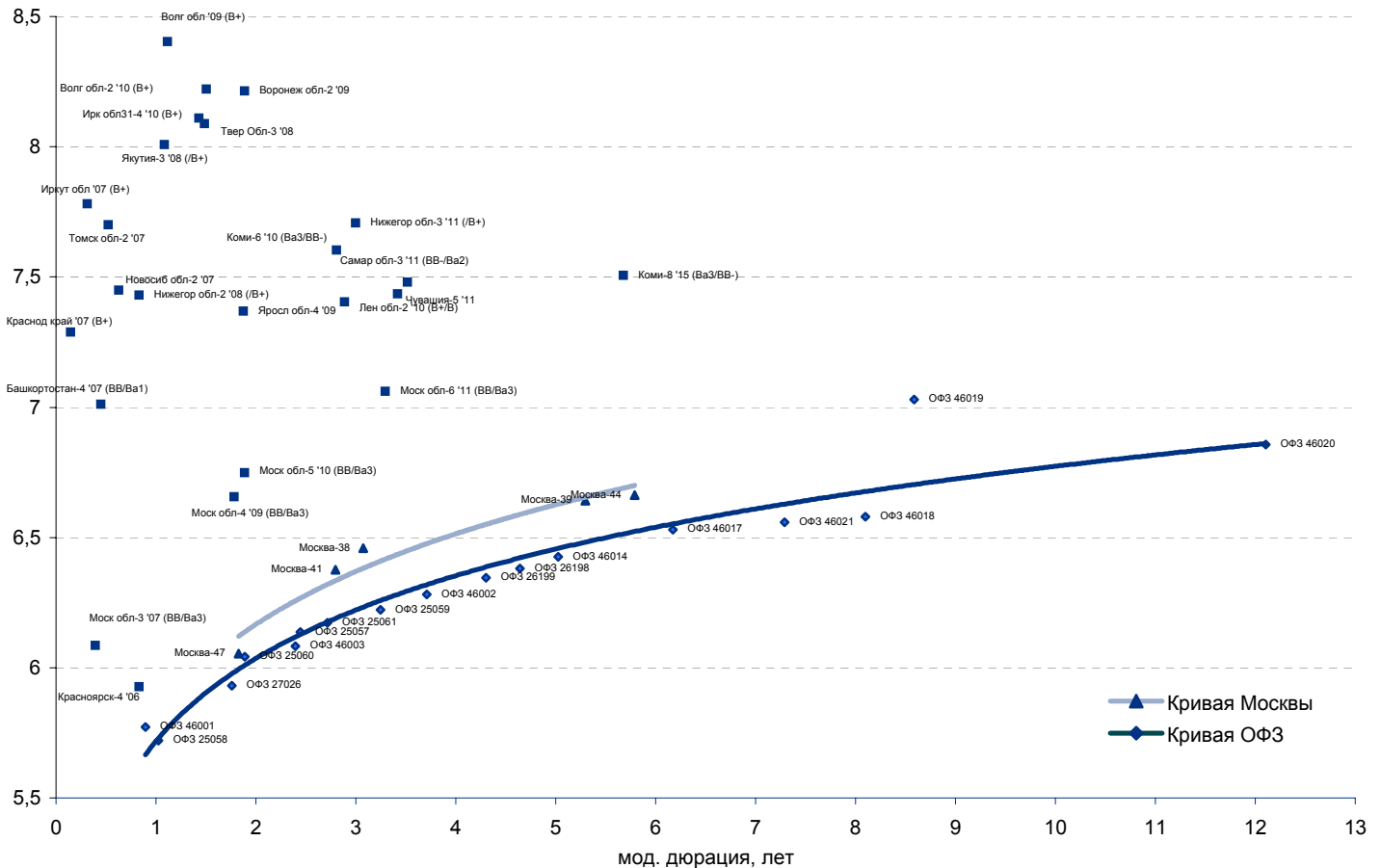
Выпуск	Объем, тыс. ед.	Купон	Дата погашения	Дата след. Купона	Цена закрытия	Изменение, %	Доходность, %		Спрэд к индикатору, б.п.	Мод. дюрация
							погашения	текущая		
СУВЕРЕННЫЕ ОБЛИГАЦИИ										
Россия '07	\$ 2 400 000	10,00	26.06.2007	26.06.2007	101,07	-0,05	5,48	9,89	43,0	0,24
Россия '10	\$ 2 767 442	8,25	31.03.2010	31.03.2007	104,32	0,11	5,19	7,91	68,3	2,55
Россия '18	\$ 3 466 671	11,00	24.07.2018	24.07.2007	144,75	0,22	5,61	7,60	99,9	7,24
Россия '28	\$ 2 500 000	12,75	24.06.2028	24.06.2007	182,18	0,33	5,91	7,00	113,7	10,24
Россия '30	\$ 20 310 388	5,00	31.03.2030	31.03.2007	113,77	0,25	5,62	4,40	108,6	6,95
МинФин V	\$ 2 837 000	3,00	14.05.2008	14.05.2007	97,15	0,10	5,66	3,09	61,5	1,04
МинФин VII	\$ 1 750 000	3,00	14.05.2011	14.05.2007	91,12	0,25	5,46	3,29	106,5	3,63
МинФин VIII	\$ 1 322 000	3,00	14.11.2007	14.05.2007	98,32	0,08	5,75	3,05	69,7	0,61
Aries '07	eur 2 000 000	6,92	25.10.2007	25.04.2007	101,90	0,99	3,95	6,79		0,08
Aries '09	eur 1 000 000	7,75	25.10.2009	25.10.2007	108,72	0,11	4,10	7,13	-40,1	2,29
Aries '14	\$ 2 435 500	9,60	25.10.2014	25.04.2007	128,39	-0,08	5,04	7,48	51,0	5,50
МУНИЦИПАЛЬНЫЕ ОБЛИГАЦИИ										
Москва '11	eur 374 000	6,45	12.10.2011	12.10.2007	106,82	0,46	4,74	6,04	-71,8	34,7
Москва '16	eur 407 000	5,06	20.10.2016	20.10.2007	99,40	0,50	5,14	5,09	-46,6	60,7
КОРПОРАТИВНЫЕ ОБЛИГАЦИИ										
АЛРОСА '08	\$ 500 000	8,13	06.05.2008	06.05.2007	102,50	0,01	5,75	7,93	37,1	93,9
АЛРОСА '14	\$ 500 000	8,88	17.11.2014	17.05.2007	115,69	0,10	6,26	7,67	80,4	206,0
Альфа-Банк '09	\$ 400 000	7,88	26.04.2005	10.04.2007	100,80	0,05	7,52	7,81	301,4	301,4
Альфа-Банк '15	\$ 225 000	8,63	09.12.2015	09.06.2007	100,14	0,15	9,59	8,61	435,4	505,7
Альфа-Банк '17	\$ 300 000	8,64	22.02.2017	22.08.2007	99,50	0,11	9,30	8,68	369,5	469,4
Банк Москвы '09	\$ 250 000	8,00	28.09.2009	28.03.2007	105,00	0,01	5,82	7,62	58,9	131,9
Банк Москвы '10	\$ 300 000	7,38	26.11.2010	26.05.2007	104,35	0,00	8,57	7,07	79,0	158,3
Банк Москвы '15	\$ 300 000	7,50	25.11.2015	25.05.2007	103,13	0,02	6,52	7,27	248,4	318,8
Банк Санкт-Петербург '09	\$ 125 000	9,50	25.11.2009	25.05.2007	100,59	0,07	9,23	9,45	404,7	473,0
БВД '08	\$ 150 000	8,50	21.05.2008	21.05.2007	101,83	0,01	6,81	8,35	142,9	200,2
ВТБ '07	\$ 1 000 000	6,10	21.09.2007	21.05.2007	100,16	0,00	5,77	6,09	28,8	71,7
ВТБ '08	\$ 550 000	6,88	11.12.2008	11.06.2007	101,98	-0,03	5,63	6,74	32,3	96,6
ВТБ '11	\$ 450 000	7,50	12.10.2011	12.04.2007	107,02	0,02	5,72	7,01	47,5	131,5
ВТБ '15	\$ 750 000	6,32	04.02.2015	04.08.2007	102,82	-0,01	5,23	6,14	151,9	217,5
ВТБ '16	eur 500 000	4,25	15.02.2016	15.02.2008	98,18	0,40	4,50	4,33	-77,0	-3,2
ВТБ '35	\$ 1 000 000	6,25	30.06.2035	30.06.2007	103,19	-0,08	6,01	6,06	10,5	124,2
Вымпелком '09	\$ 450 000	10,00	16.06.2009	16.06.2007	107,81	-0,06	6,17	9,28	90,7	162,7
Вымпелком '10	\$ 300 000	8,00	11.02.2010	11.08.2007	104,32	0,00	6,33	7,67	113,5	181,5
Вымпелком '11	\$ 300 000	8,38	22.10.2011	22.04.2007	107,01	0,10	6,57	7,83	128,4	216,7
Вымпелком '16	\$ 600 000	8,25	22.10.2011	23.05.2007	107,03	-0,08	7,19	7,71	157,9	265,2
Газпром '07	\$ 500 000	9,13	25.04.2007	25.04.2007	100,33	-0,03	4,66	9,09	-82,1	-39,1
Газпром '09	\$ 700 000	10,50	21.10.2009	21.04.2007	112,23	0,00	5,34	9,36	14,8	83,1
Газпром '10	eur 1 000 000	7,80	27.09.2010	27.09.2007	110,21	0,13	4,57	7,08	-62,1	6,2
Газпром '12	eur 1 000 000	4,56	09.12.2012	09.12.2007	98,37	0,38	4,89	4,64	-50,4	37,2
Газпром '13	\$ 1 750 000	9,63	01.03.2013	01.09.2007	118,64	-0,06	5,86	8,11	66,9	146,6
Газпром '13	\$ 646 500	5,63	22.07.2013	22.07.2007	100,05	-0,03	5,61	5,62	18,9	122,3
Газпром '15	eur 1 000 000	5,88	01.06.2015	01.06.2007	104,63	0,48	5,16	5,61	-34,7	62,9
Газпром '16	\$ 1 350 000	6,21	22.11.2016	22.05.2007	100,33	-0,14	6,16	6,19	55,8	163,1
Газпром '17	eur 500 000	5,14	22.03.2017	22.03.2008	98,57	0,33	5,32	5,21	-28,3	71,6
Газпром '20	\$ 1 250 000	7,20	01.02.2020	01.08.2007	105,25	-0,15	6,59	6,84	98,1	205,4
Газпром '22	\$ 1 300 000	6,51	07.03.2022	07.09.2007	101,94	-0,19	6,31	6,39	47,5	170,0
Газпром '34	\$ 1 200 000	8,63	28.04.2034	28.04.2007	129,06	-0,14	6,36	6,68	45,3	182,7
Газпромбанк '08	\$ 1 050 000	7,25	30.10.2008	30.04.2007	102,31	-0,02	5,71	7,09	38,2	101,2
Газпромбанк '15	\$ 1 000 000	6,50	23.09.2015	23.09.2007	100,28	0,03	6,46	6,48	94,7	192,3
Евраз '09	\$ 300 000	10,88	03.08.2009	03.08.2007	109,48	0,00	6,46	9,93	120,5	194,3
Евраз '15	\$ 750 000	8,25	10.11.2015	10.05.2007	102,72	-0,02	7,81	8,03	231,6	327,4
Еврохим '12	\$ 300 000	7,88	21.03.2012	21.09.2007	100,71	0,28	7,70	7,82	219,1	331,0
Казаньоргсинтез '11	\$ 200 000	9,25	30.10.2011	30.04.2007	100,77	-0,03	9,04	9,18	384,9	464,6
МБПР '08	\$ 150 000	8,63	03.03.2008	03.09.2007	100,85	-0,04	7,65	8,55	224,9	279,3
Мегафон '09	\$ 375 000	8,00	10.12.2009	10.06.2007	104,14	0,02	6,31	7,68	109,4	187,8
ММК '08	\$ 300 000	8,00	21.10.2008	21.04.2007	102,38	-0,06	6,38	7,81	104,4	167,3
МТС '08	\$ 400 000	9,75	30.01.2008	30.07.2007	103,16	-0,03	5,83	9,45	35,0	132,4
МТС '10	\$ 400 000	8,38	14.10.2010	14.04.2007	106,13	0,02	6,41	7,89	127,8	189,5
МТС '12	\$ 400 000	8,00	28.01.2012	28.07.2007	106,30	0,39	6,46	7,53	114,5	206,5
НКНХ '15	\$ 200 000	8,50	22.12.2015	22.06.2007	100,40	0,03	8,43	8,47	285,6	391,2
Норникель '09	\$ 500 000	7,13	30.09.2009	30.03.2007	103,04	-0,09	5,81	6,91	57,5	130,1
Промстройбанк '08	\$ 300 000	6,88	29.07.2008	29.07.2007	101,26	0,00	5,88	6,79	52,6	137,2
Промстройбанк '15	\$ 400 000	6,20	29.09.2015	29.03.2007	100,49	0,05	6,05	6,17	81,5	99,7
РБР '08	\$ 170 000	6,50	11.08.2008	11.08.2007	100,68	0,02	5,97	6,46	62,6	146,8
Ренессанс '09	\$ 250 000	8,75	17.11.2009	17.05.2007	101,03	0,00	8,30	8,66	311,2	379,5
Росбанк '09	\$ 300 000	9,75	24.09.2009	24.06.2007	103,71	0,05	8,09	9,40	290,1	336,7
Россельхозбанк '10	\$ 350 000	6,88	29.11.2010	29.05.2007	103,24	0,03	5,88	6,66	69,1	137,4
Россельхозбанк '13	\$ 700 000	7,18	16.05.2013	16.05.2007	105,55	0,01	6,08	6,80	84,5	168,5
Россельхозбанк '16	\$ 500 000	6,97	21.09.2016	21.09.2007	102,38	0,02	6,35	6,81	209,7	279,4
РусСтандарт '07	\$ 300 000	8,75	14.04.2007	14.04.2007	100,00	-0,19	8,42	8,75	296,1	402,6
РусСтандарт '08	\$ 300 000	8,13	21.04.2008	21.04.2007	100,25	0,08	7,87	8,10	247,8	304,2
РусСтандарт '15	\$ 200 000	8,88	16.12.2015	16.06.2007	97,48	0,06	10,01	9,10	478,4	548,0
Сбербанк '13	\$ 500 000	6,48	15.05.2013	15.05.2007	103,94	0,07	5,71	6,23	30,8	131,7
Сбербанк '15	\$ 1 000 000	6,23	11.02.2015	11.08.2007	101,61	0,00	5,61	6,13	42,0	107,7
Северсталь '09	\$ 325 000	8,63	24.02.2009	24.08.2007	103,94	-0,05	6,39	8,30	110,3	177,5
Северсталь '14	\$ 375 000	9,25	19.04.2014	19.04.2007	108,55	0,09	7,66	8,52	224,8	312,4
Сибкадаембанк '08	\$ 175 000	9,75	19.05.2008	19.05.2007	102,24	0,03	7,65	9,54	227,2	284,6
Сибкадаембанк '09	\$ 350 933	9,00	12.05.2009	12.05.2007	101,74	0,05	8,08	8,85	289,5	357,8
Сибкадаембанк '11-1	\$ 130 000	12,00	30.12.2011	30.06.2007	109,11	0,25	9,56	11,00	437,5	517,2
Сибкадаембанк '11-2	\$ 300 000	8,30	16.11.2011	16.11.2007	102,06	0,63	7,74	8,13	254,8	334,5
Сибнефть '09	\$ 500 000	10,75	15.01.2009	15.07.2007	108,66	0,12	5,62	9,89	13,8	56,8
Синек '15	\$ 250 000	7,70	03.08.2015	03.08.2007	102,28	0,01	7,33	7,53	182,7	279,3
Система '08	\$ 350 000	10,25	14.04.2008	14.04.2007	104,07	-0,01	6,17	9,85	68,9	166,3
Система '11	\$ 350 000	8,88	28.01.2011	28.07.2007	106,22	0,35	6,99	8,36	174,8	255,6
ТМК '09	\$ 300 000	8,50	29.09.2009	29.03.2007	103,55	0,04	6,93	8,21	169,2	242,5
ТНК '07	\$ 700 000	11,00	06.05.2007	06.05.2007	103,04	-0,02	5,81	10,68	33,3	76,3
ТНК '11	\$ 500 000	6,88	18.07.2011	18.07.2007	102,99	0,09	6,07	6,68	61,7	168,2
ТНК '16	\$ 1 000 000	7,50	18.07.20							



Рынок внешних долгов (по дюрации обязательств)



Рублевые муниципальные облигации

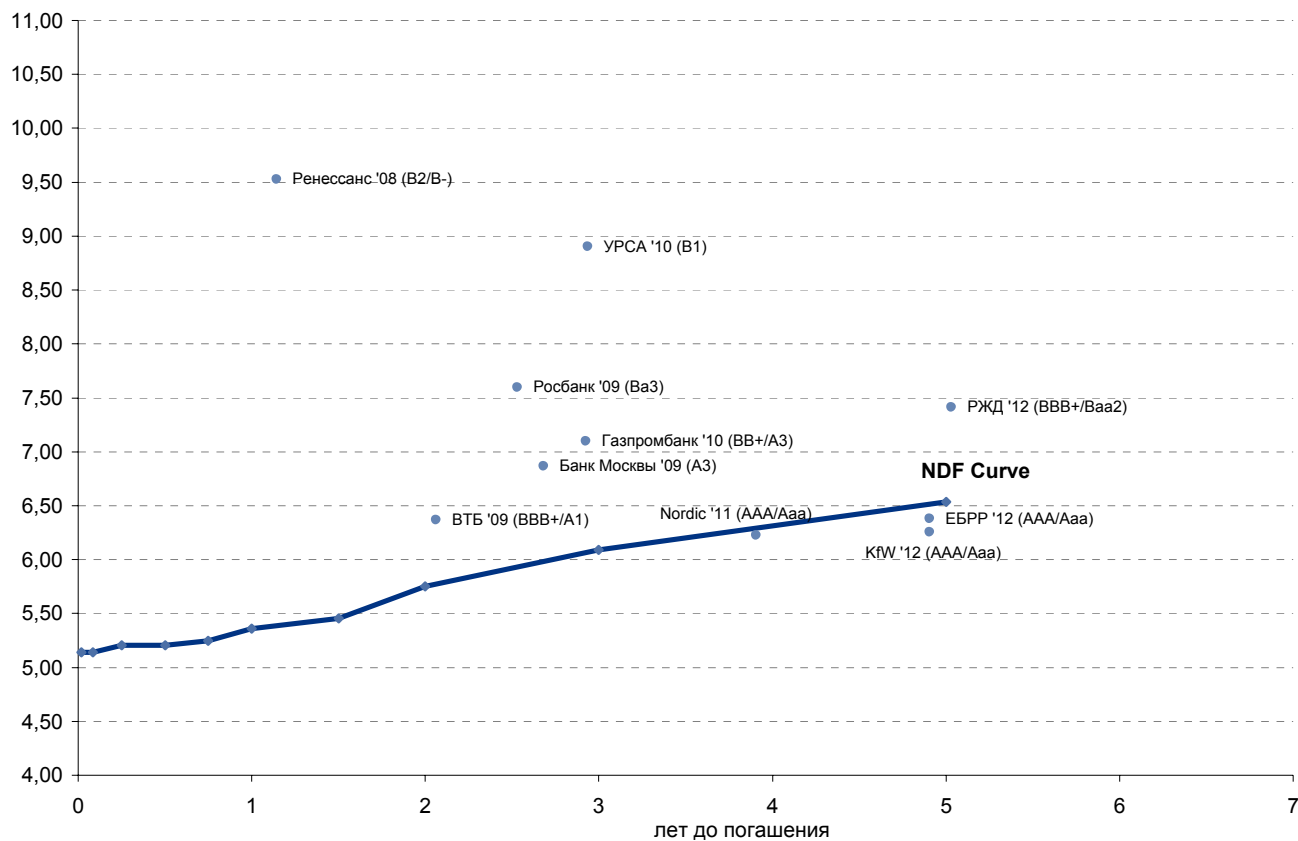




Рынок еврооблигаций

Выпуск	Объем, млн руб.	Купон	Дата погашения	Дата след. Купона	Цена закрытия	Изменение	Доходность, %		Спрэд к NDF, б.п.	Мод. Дюрация	Рейтинг
							погашения	текущая			
РУБЛЕВЫЕ ЕВРООБЛИГАЦИИ											
Банк Москвы '09	5 000	7,25	25.11.2009	25.05.2007	100,90	0,20	6,87	7,19	88,5	2,33	A3
ВТБ '09	10 000	7,00	13.04.2009	13.04.2007	101,20	0,20	6,37	6,92	59,4	1,83	BBB+/A1
Газпромбанк '10	10 000	7,25	22.02.2010	22.08.2007	100,38	0,28	7,10	7,22	100,9	2,57	BB+/A3
ЕБРР '12	2 000	6,00	14.02.2012	14.02.2008	98,44	-0,08	6,38	6,10	-15,8	4,09	AAA/Aaa
KfW '12	2 000	6,00	14.02.2012	14.02.2008	98,93	0,19	6,26	6,07	-27,9	4,09	AAA/Aaa
Nordic '11	2 000	5,75	15.02.2011	15.02.2008	98,38	0,00	6,23	5,84	-6,5	3,36	AAA/Aaa
РЖД '12	12 570	8,38	31.03.2012	31.03.2007	104,00	0,20	7,41	8,05	87,5	4,01	BBB+/Baa2
Ренессанс '08	2 660	10,50	12.05.2008	12.05.2007	101,00	0,00	9,53	10,40	414,2	1,01	B2/B-
Росбанк '09	7 000	8,00	30.09.2009	30.03.2007	100,90	0,20	7,60	7,93	166,7	2,15	Ba3
УРСА '10	5 000	9,13	26.02.2010	26.08.2007	100,55	0,40	8,90	9,08	283,2	2,50	B1

Рынок рублевых еврооблигаций





Бизнес-направление по операциям с долговыми инструментами

Исполнительный директор, руководитель направления
Александр Пугач, apugach@uralsib.ru

Бизнес-блок продаж и торговли

Руководитель бизнес-блока

Эдуард Колузанов, koluzanovea@uralsib.ru

Управление продаж

Сергей Шемардов, начальник управления, she_sa@uralsib.ru
Елена Довгань, клиентский менеджер, dov_en@uralsib.ru
Анна Карпова, клиентский менеджер, kar_am@uralsib.ru
Дмитрий Кузнецов, клиентский менеджер, kuznetsovde@uralsib.ru
Дмитрий Попов, клиентский менеджер, popovdv@uralsib.ru

Управление торговли

Андрей Борисов, ст. трейдер, bor_av@uralsib.ru
Вячеслав Чалов, трейдер, chalovvg@uralsib.ru
Константин Макаров, репо-трейдер, makarovkv@uralsib.ru

Аналитика

Дмитрий Дудкин, начальник управления, dudkindi@uralsib.ru
Кити Панцхава, аналитик, pantskhavaks@uralsib.ru
Надежда Мырсыкова, аналитик, mur_nv@uralsib.ru

Бизнес-блок по рынкам долгового капитала

Руководитель бизнес-блока

Дмитрий Шкловский, shklovskyda@uralsib.ru

Сопровождение проектов

Гузель Тимошкина, начальник отдела, tim_gg@uralsib.ru
Антон Лобанов, вед. эксперт, lob_at@uralsib.ru
Фарида Ахметова, вед. специалист, akhmetovaff@uralsib.ru
Галина Гудыма, гл. специалист, gud_gi@uralsib.ru
Ольга Степаненко, специалист, stepanenkkooa@uralsib.ru

Виктор Орехов, ст. аналитик, ore_vv@uralsib.ru

Жапар Султанов, аналитик, sultanovzs@uralsib.ru

Аналитическое управление по операциям с акциями

Руководители управления

Константин Чернышев, che_kb@uralsib.ru

Ким Искян, iskyanks@uralsib.ru

Стратегия / Банки

Антон Табах, ст. аналитик, tabakhav@uralsib.ru
Наталья Майорова, аналитик, mai_ng@uralsib.ru

Экономика России

Владимир Тихомиров, ст. экономист, tih_vi@uralsib.ru

Нефть и газ / Энергетика

Каюс Рапану, ст. аналитик, rap_ca@uralsib.ru
Алексей Кормщицов, аналитик, kor_an@uralsib.ru
Матвей Тайц, аналитик, tai_ma@uralsib.ru
Павел Попиков, аналитик, PopikovPN@uralsib.ru

Телекоммуникации / Медиа / Информационные технологии

Константин Чернышев, руководитель управления,
che_kb@uralsib.ru
Константин Белов, аналитик, belovka@uralsib.ru

Потребительский сектор / Розничная торговля / Транспорт

Андрей Никитин, аналитик, Nikitin_AI@uralsib.ru

Металлургия / Машиностроение

Кирилл Чуйко, аналитик, chu_ks@uralsib.ru
Дмитрий Смолин, аналитик, smolindv@uralsib.ru

Настоящий бюллетень предназначен исключительно для информационных целей. Ни при каких обстоятельствах этот бюллетень не должен использоваться или рассматриваться как оферта или предложение делать оферты. Несмотря на то, что данный материал был подготовлен с максимальной тщательностью, УРАЛСИБ не дает никаких прямых или косвенных заверений или гарантий в отношении достоверности и полноты включенной в бюллетень информации. Ни УРАЛСИБ, ни агенты компании или аффилированные лица не несут никакой ответственности за любые прямые или косвенные убытки от использования настоящего бюллетеня или содержащейся в нем информации. Все права на бюллетень принадлежат ООО «УРАЛСИБ Кэпитал», и содержащаяся в нем информация не может воспроизводиться или распространяться без предварительного письменного разрешения.

© УРАЛСИБ 2006