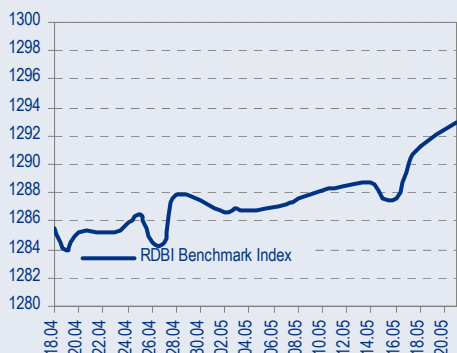
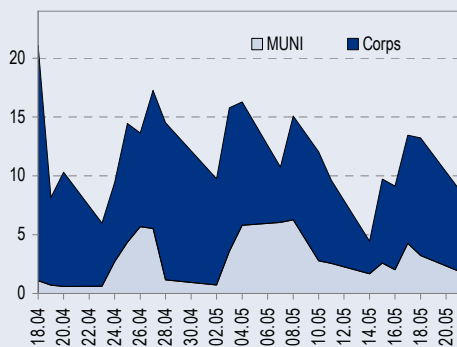




BENCHMARK INDEX КОРПОРАТИВНЫХ ОБЛИГАЦИЙ

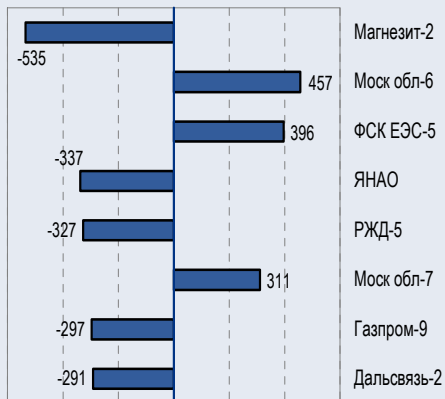


ОБОРОТЫ ВТОРИЧНОГО РЫНКА КОРПОРАТИВНЫЕ И МУНИЦИПАЛЬНЫЕ ОБЛИГАЦИИ (Биржа и РПС, млрд руб.)



ЛИДЕРЫ ТОРГОВЫХ ОБОРОТОВ

Биржа и РПС, млн руб. (со знаком изменения цены)



МАКРОСТАТИСТИКА

	22.05.2007	Пред. день
Остатки на корсчетах ЦБ, млрд руб.	414,8	430,2
Обменный курс ЦБ РФ, руб.	25,84	25,85
Обменный курс USD/EUR	1,3458	1,3517
Цена на нефть URALS, \$/барр.	67,10	65,97
Резервы ЦБ РФ, млрд \$ *	356,6	10,3
MIBOR, %	3,5	3,5
Ставки overnight (оценка ФК Уралсиб)		
Банки первого круга, %	2,5-2,8	2,5-2,8
Банки второго круга, %	3,0-3,3	3,0-3,3
Банки третьего круга, %	3,3-3,5	3,3-3,5

*Предыдущая неделя

РЫНОК ОБЛИГАЦИЙ СЕГОДНЯ

Первый ипотечный агент АИЖК

В среду, 23 мая, состоится размещение облигаций с ипотечным покрытием Первого ипотечного агента АИЖК. Структура сделки является уникальной для российского рынка и повторяет в российском юридическом поле зарубежный опыт секьюритизации портфеля закладных.

ТАКЖЕ В НОМЕРЕ

ЭКОНОМИКА

Президент Путин выступает против укрепления рубля на фоне замедления инфляции

Президент России Владимир Путин вновь выступил с предупреждением относительно возможных негативных последствий укрепления рубля и обратился к кабинету министров с просьбой внимательно следить за динамикой курса национальной валюты. Однако последние статистические данные показывают, что темп инфляции начал замедляться: за вторую неделю мая индекс потребительских цен вырос на 0,1%. Это событие должно быть с оптимизмом воспринято правительством и ЦБ, теперь у денежных властей появился шанс совместить медленное укрепление рубля и удержание инфляции в пределах официального прогноза в 8%..... *стр.5*

ЭКОНОМИКА

В I квартале увеличение частного долга способствовало росту иностранных инвестиций на 180%

..... *стр.5*

ТМК

Высокие результаты за 2006 г. превзошли ожидания

Вчера Трубная металлургическая компания опубликовала сильные показатели за 2006 г. по МСФО. Выручка ТМК возросла на 15% с уровня 2005 г. до 3,4 млрд долл. благодаря росту производства на 3,2%, улучшению продуктового ряда и увеличению на 16% производства труб нефтегазового сортамента. EBITDA выросла на 45% до 794 млн долл. на фоне эффективного контроля над расходами (себестоимость реализации увеличилась лишь на 7%). И выручка, и EBITDA ТМК превзошли консенсусные прогнозы рынка – на 4% и 3% соответственно. Вследствие понижения эффективной налоговой ставки – с 27,4% в 2005 г. до 25,5% в 2006 г. – чистая прибыль выросла на 81% по сравнению с показателем 2005 г и составила 461 млн долл., оказавшись выше консенсуса на 11%..... *стр.6*

СТАТИСТИКА..... *стр.8*

Новости

- ✦ В 2006 г., по оценке D&M, доказанные запасы газа увеличились у Газпрома примерно на 12,4%. [Интерфакс]
- ✦ Пекин намерен ввести экспортные пошлины от 5% до 10% на 80 видов стальной продукции с 1 июня 2007 г., чтобы сократить поставки стали за рубеж. [Steel Week]
- ✦ Совет директоров ОАО «Стройтрансгаз» утвердил решение разместить облигации серии 03 общим объемом 5 млрд руб. [Cbonds]
- ✦ Ставка 5–7 купонов по облигациям ОАО «Югтранситсервис» серии 02 установлена в размере 11,5% годовых. [Cbonds]
- ✦ Московская область планирует осенью разместить кредитные ноты, номинированные в рублях. Объем выпуска может составить до 5 млрд руб. [Cbonds]



Рынок рублевых облигаций КОММЕНТАРИИ ПО РЫНКУ

Первый ипотечный агент АИЖК

В среду, 23 мая, состоится размещение облигаций с ипотечным покрытием Первого ипотечного агента АИЖК.

Структура сделки является уникальной для российского рынка и повторяет в российском юридическом поле зарубежный опыт секьюритизации портфеля закладных.

Мы рекомендуем инвесторам участвовать в размещении, ориентируясь на доходность 7%, справедливый, на наш взгляд, уровень для выпуска.

Выпуск включает облигации трех классов:

- **А:** объем – 2,9 млрд руб., средневзвешенный срок обращения – 3,5 года, ожидаемый рейтинг А3 от Moody's;
- **Б:** объем – 264 млн руб., ожидаемый рейтинг Ba1 от Moody's;
- **В:** объем – 130,8 млн руб.

Широкому кругу инвесторов будут предложены облигации класса А. Бумаги класса Б будут выкуплены ЕБРР, приобретателем мезонинного транша В выступит АИЖК.

Обеспечение выпуска сформировано пулом закладных, соответствующих стандартам АИЖК. Основные характеристики пула на 14 марта 2007 г.:

- совокупный остаток основного долга – 3,3 млрд руб.;
- средний остаток основного долга по закладной – 403,4 млн руб.;
- общее количество закладных – 8 168 шт.;
- средневзвешенный срок жизни закладной – 24 мес.;
- средневзвешенное значение loan-to-value (LTV) – 53,4%;
- средневзвешенная процентная ставка – 14,33%.

Облигации класса А обладают высокой степенью кредитной защиты:

- выплата фиксированного купона по облигациям класса А имеет приоритет перед выплатой купонного дохода по облигациям класса Б и В.
- Выплата основного долга, включая суммы досрочного погашения по облигациям класса А, имеет приоритет перед облигациями классов Б и В, которые начинают погашаться после завершения выплаты основного долга по облигациям класса А.
- Облигации класса А защищены от возможных убытков, которые последовательно покрываются за счет маржи (купон облигаций класса В), денежного резерва, величина которого составит 4% на момент размещения и будет увеличиваться в течение периода обращения облигаций класса В и Б.

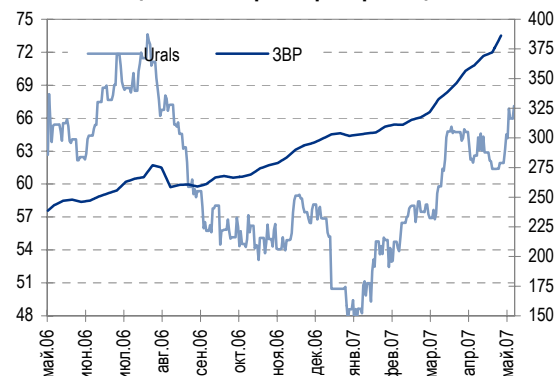
Мы считаем выпуск привлекательным для инвесторов. Дебютный характер выпуска позволил сформировать пул закладных высокого качества, структура получила высокий ожидаемый рейтинг международного рейтингового агентства Moody's, весьма своевременна регистрация Минюстом изменений в «Положении о деятельности по организации торговли на рынке ценных бумаг», согласно которым облигации с ипотечным покрытием будут включены в котировальный список А, что позволит пенсионным фондам вкладывать средства в инструмент.

Мы считаем, что выпуск привлечет большой интерес инвесторов и не исключаем переподписку. По нашему мнению, на сегодняшний день справедливый уровень доходности бумаг находится не ниже 7%, что оставит запас в премии к ОФЗ в размере 100 бп, который может быть частично реализован если сыграют положительные факторы выпуска, перечисленные ниже.

Мы рекомендуем инвесторам участвовать в размещении, ориентируясь на доходность 7%, справедливый на наш взгляд уровень для выпуска.

Основные положительные и отрицательные стороны выпуска:

Цены на нефть и резервы ЦБ РФ



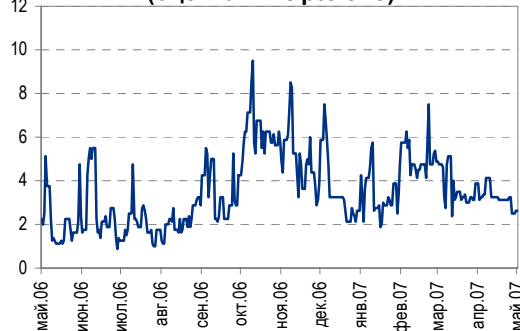
Спред ОФЗ 46018 к России'30, бп.



Динамика курса рубля



Ставки overnight (оценка ФК Уралсиб)





Плюсы:

- **Высокий предварительный рейтинг (A3)** присвоенный международным рейтинговым агентством Moody's, на 2 ступени выше суверенного рейтинга РФ. Несмотря на более высокую оценку кредитного качества облигаций с ипотечным покрытием, ожидается, что их премия к ОФЗ составит около 160 бп. Мы считаем, что благодаря сужению премии к ОФЗ есть возможность получить доход от роста курсовой стоимости бумаг.
- **Отличные кредитные характеристики пула закладных, обеспечивающего платежи по облигациям.** Средневзвешенный возраст кредитов составляет два года, то есть объект недвижимости, под залог которого выдан кредит, был приобретен два года назад. В этот период цены на жилье стремительно росли, благодаря чему отношение суммы задолженности к стоимости залога составило 53,4%. Качество пулов закладных, служащих обеспечением новых выпусков, может снижаться как в результате стабилизации темпов роста цен на недвижимость, так и ввиду возможности заемщиков увеличить долю кредитов при приобретении жилья.
- **Включение в котировальный список «А».** На прошлой неделе Минюст зарегистрировал приказ ФСФР, предусматривающий возможность пополнения списка бумаг, которые могут быть включены в котировальные списки «А» обоих уровней, ипотечными облигациями, выпущенными ипотечным агентом. Таким образом, эти бумаги смогут приобретать пенсионные фонды, что может способствовать сокращению премии к ОФЗ.
- **Отложенный спрос.** Отсутствие признаваемых котировок также препятствует участию пенсионных фондов в первичном размещении, поэтому существует отложенный спрос со стороны управляющих пенсионными деньгами после начала вторичного обращения. Этот спрос может стимулировать рост цен облигаций выше номинала.
- **Вероятность включения Банком России облигаций с ипотечным покрытием в ломбардный список** может привлечь банки, интерес которых заключается в использовании инструмента для управления ликвидностью и других целей, в зависимости от установленного Банком России дисконта.
- **Риск ограничен.** В случае роста процентных ставок на рынке облигаций риск снижения стоимости бумаг с ипотечным покрытием ограничен. Запас прочности обеспечен высокой средневзвешенной ставкой по кредитам, включенным в пул – 14,33%, которая стимулирует заемщиков к погашению кредитов на покупку жилья ускоренными темпами, в том числе прибегая к рефинансированию. За счет досрочных погашений дюрация выпуска будет сокращаться, ограничивая риски.

Минусы:

- **С юридической точки зрения,** структура выпуска соответствует законодательству РФ об облигациях с ипотечным покрытием. Однако в рамках российского правового поля законодательные нормы не были проверены в судах.
- Базовые темпы досрочного погашения в 15%, заложенные в основу расчета ожидаемой дюрации облигаций класса А, могут оказаться ниже, что увеличит дюрацию облигаций с ипотечным покрытием, а следовательно, и чувствительность к изменению процентных ставок.
- Облигации с ипотечным покрытием – новый инструмент на российском рынке, отсутствие практики торговли инструментом, может отрицательно сказаться на ликвидности и ценообразовании выпуска.

Взгляд на рынок

Сегодня на рынке будут преобладать покупки, поддерживаемые высоким



уровнем ликвидности в банковской системе.

Kumu Панцхава, pantskhavaks@uralsib.ru

Рынок еврооблигаций

КОММЕНТАРИИ ПО РЫНКУ

Суверенные еврооблигации

Вчера на мировых рынках не происходило заметных событий. В отсутствие экономической статистики доходность 10-летних казначейских облигаций снизилась на 1 бп до 4,79%. Развивающиеся рынки также остались на месте, сохранив предыдущее значение индекса EMBI+. Спред индекса расширился на 2 бп до 152 бп, что объясняется исключительно техническими причинами. Тем не менее спреды сохраняются на чрезвычайно низких уровнях и, на наш взгляд, едва ли вернутся обратно без серьезных на то причин.

Российские суверенные облигации вчера оставались на пятничных уровнях. Россия '30 в течение всего дня торговалась у отметки 113,0%, а спред бумаги к UST10Y оставался в диапазоне 92–93 бп. Поскольку суверенный бенчмарк торгуется на 1 проц. пункт ниже своего ценового максимума, в среднесрочной перспективе существует потенциал сужения спреда еще на 4–5 бп.

Корпоративный сектор

В отсутствие заметных событий на внешних рынках торговля в российском сегменте проходила вчера точно. Под влиянием негативных для ТНК-ВР сообщений об угрозе отзыва лицензии на разработку Ковыткинского месторождения наблюдались продажи «длинных» облигаций компании. Мы считаем, что эффект будет краткосрочным, поэтому выпуски ТНК-ВР '16 и ТНК-ВР '17 выглядят на текущих уровнях привлекательно.

Вчера началось road-show новых еврооблигаций Газпрома, номинированных в евро и фунтах стерлингов. Сегодня ожидается объявление диапазонов доходностей бумаги. А накануне давлению в сторону продаж подверглись находящиеся в обращении облигации компании.

Рекомендации:

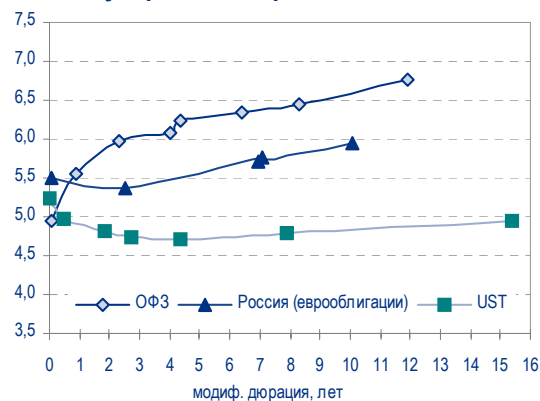
- Петрокоммерц '09-2 – цель 8,25%
- Вымпелком '16 – цель 7,00%
- ТНК '16 – цель – 6,35%
- Казаньоргсинтез '11 – цель 8,60%
- Северсталь '14 – цель 7,00%
- НКНХ '15 – цель 8,25%
- Росбанк '09 – покупать недооцененный выпуск качественного эмитента.

Вывод: С фундаментальной точки зрения, сокращение чистого долга РФ и отсутствие первичного предложения суверенных облигаций дает основания ожидать снижения их доходности, равно как и доходности бумаг квазигосударственных компаний. В настоящее время российские суверенные облигации, по нашему мнению, недооценены рынком.

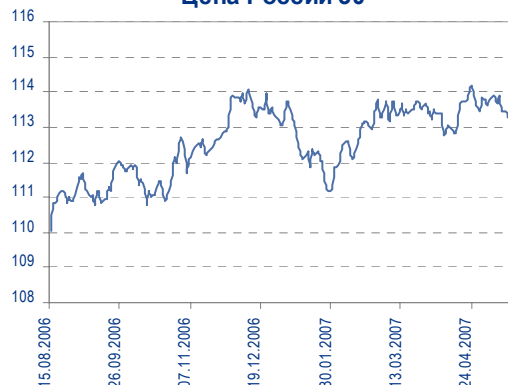
Вероятное в скором времени присоединение России к ОЭСР дает основания рассчитывать на повышение суверенных страновых рейтингов. Поэтому наш взгляд на российские еврооблигации является позитивным.

Надежда Мырсикова, myr_nv@uralsib.ru

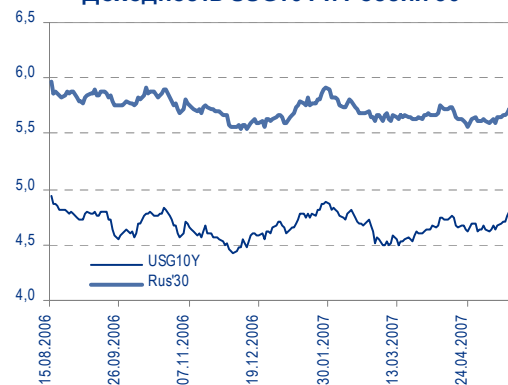
Доходность Treasuries, ОФЗ и суверенных евробондов России



Цена России'30



Доходность USG10Y и России'30



Спред России'30 к USG10Y




Экономика

Президент Путин выступает против укрепления рубля на фоне замедления инфляции

Владимир Путин призывает сдерживать укрепление рубля... Президент России Владимир Путин вновь выступил с предупреждением относительно возможных негативных последствий укрепления рубля и обратился к кабинету министров с просьбой внимательно следить за динамикой курса национальной валюты. Однако последние статистические данные показывают, что темп инфляции начал замедляться: за вторую неделю мая индекс потребительских цен вырос на 0,1%. Это событие должно быть с оптимизмом воспринято правительством и ЦБ, теперь у денежных властей появился шанс совместить медленное укрепление рубля и удержание инфляции в пределах официального прогноза в 8%.

...и предлагает инвестировать средства Стабфонда в российские «голубые фишки». На традиционном совместном заседании с правительством в понедельник президент Владимир Путин призвал министров внимательно следить за динамикой курса рубля. Путин отметил при этом, что пока, согласно докладу председателя Банка России, укрепление рубля не оказывает негативного влияния на российскую обрабатывающую промышленность. Тем не менее президент дал поручение правительству изучить все варианты регулирования инфляции, не связанные с изменением курса национальной валюты, и держать процесс укрепления рубля под контролем. Также, по мнению президента, стоит рассмотреть возможность инвестирования резервов правительства (средств Стабфонда) в российские «голубые фишки».

Инфляция снизилась после майских праздников. Как заявил министр экономического развития Герман Греф со ссылкой на еженедельные отчеты Росстата, за первые две недели мая инфляция выросла на 0,3%, что на 0,1 п.п. выше уровня, зафиксированного за соответствующий период прошлого года. Однако, учитывая, что за первую неделю мая инфляция составила 0,2%, последние данные фактически указывают на замедление темпов роста потребительских цен за вторую неделю мая до 0,1%. Конечно, подобная динамика воодушевляет, так как она позволит российским регулирующим органам пока воздержаться от использования обменного курса в качестве антиинфляционного инструмента.

Владимир Тухомиров, tih_vi@uralsib.ru

Экономика

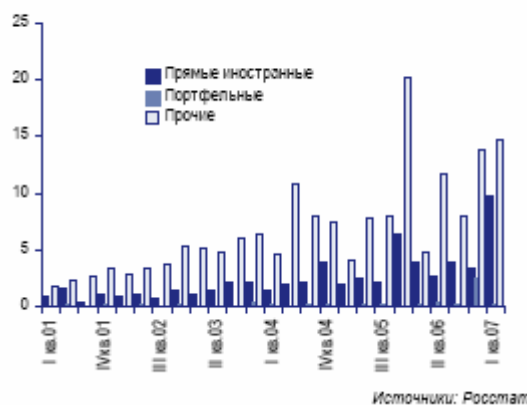
В I квартале увеличение частного долга способствовало росту иностранных инвестиций на 180%

Иностранные инвестиции растут за счет привлеченных кредитов... В I квартале 2007 г. совокупные иностранные инвестиции в Россию составили 24,6 млрд долл., то есть с уровня I квартала 2006 г. они выросли на 180%. Хотя объявленный показатель воодушевляет, при ближайшем рассмотрении становится ясно, что в наибольшей степени рост стал результатом увеличения иностранных заимствований, осуществленных российскими компаниями и банками. Последнее подтверждается и вчерашним сообщением Банка России о том, что за весь I квартал 2007 г. чистый приток частного капитала составил только 13 млрд долл., а в апреле он достиг уже 17 млрд долл.

...так же как и прямые иностранные инвестиции. По данным Росстата, 60% совокупных иностранных инвестиций (14,7 млрд долл.) приходится на так называемые «прочие инвестиции» – торговые и иные кредиты, привлеченные российскими компаниями за рубежом. Даже динамика прямых иностранных инвестиций, которая на первый взгляд выглядит довольно неплохой (рост в I квартале 2007 г. на 154% относительно I квартала 2006 г.), оказалась под влиянием масштабных частных заимствований. Из 9,8 млрд прямых иностранных инвестиций, зафиксированных в I квартале 2007 г., 7,5 млрд долл., или 77%, составили кредиты, которые компании получили от своих иностранных

Рост стимулируется кредитами

Иностранные инвестиции по категориям, млрд долл.





совладельцев. Если убрать из совокупного объема иностранных инвестиций различные кредиты, то рост в оставшихся категориях инвестиций окажется гораздо более скромным – порядка 5–10%.

Развитые страны сокращают объемы своих инвестиций в Россию. Согласно статистике Росстата по накопленным иностранным инвестициям в России, в I квартале 2007 г. все крупные развитые страны, за исключением Нидерландов, Швейцарии и Люксембурга, сократили объемы своих инвестиций в Россию. Объемы российских инвестиций в зарубежные страны за тот же период также упали – на 10,5% относительно предыдущего квартала. Список основных стран-инвесторов в Россию остался прежним: на долю Нидерландов, Кипра и Люксембурга пришлось 59% всех инвестиций из-за границы в I квартале 2007 г.

Владимир Тухомиров, tih_vi@uralsib.ru

ТМК

Высокие результаты за 2006 г. превзошли ожидания

Лучше, чем ожидалось, благодаря совершенствованию продуктового ряда и контролю над расходами. Вчера Трубная металлургическая компания опубликовала сильные показатели за 2006 г. по МСФО. Выручка ТМК возросла на 15% с уровня 2005 г. до 3,4 млрд долл. благодаря росту производства на 3,2%, улучшению продуктового ряда и увеличению на 16% производства труб нефтегазового сортамента. EBITDA выросла на 45% до 794 млн долл. на фоне эффективного контроля над расходами (себестоимость реализации увеличилась лишь на 7%). И выручка, и EBITDA ТМК превзошли консенсусные прогнозы рынка – на 4% и 3% соответственно. Вследствие понижения эффективной налоговой ставки – с 27,4% в 2005 г. до 25,5% в 2006 г. – чистая прибыль выросла на 81% по сравнению с показателем 2005 г. и составила 461 млн долл., оказавшись выше консенсуса на 11%.

Результаты лучше ожиданий

Отчет о прибылях ТМК за 2006 г. по МСФО, млн долл.

	2005	2006	Изм. за год, %	2006г, консенсус	Разн., %
Выручка	2 939	3 384	15	3 259	4
ЕБИТДА	547	794	45	771	3
Чистая прибыль	254	461	81	417	11

Ключевые показатели рентабельности, %

	2005	2006	Изм. за год, п.п.	2006г, консенсус	Разн., %п.п.
Норма EBITDA	18,6	23,5	5	23,6	(0,2)
Норма чистой прибыли	8,6	13,6	5	12,8	0,8

Ключевые производственные показатели, тыс.т

	2005	2006	Изм. за год, %
Бесшовные трубы	1 677	1 944	3,6
в т.ч. нефтегазовые	818	955	16,7
Сварные трубы	1 047	1 074	2,6
Всего	2 924	3 018	3,2

Источники: ТМК, Bloomberg, оценка УРАЛСИБа

Прогнозы компании оптимистичные, но снижение норм прибылей вызывает вопросы. В своих прогнозах ТМК особо подчеркивает ожидаемый высокий спрос на мировом рынке на нефтегазовые и трубопроводные трубы, потребление которых выросло на 13% в 2006 г. по сравнению с 2005 г., а в ближайшие три года, по оценкам, увеличится на 10% в годовом выражении. Еще одним фактором, способствующим росту потребления труб нефтегазового сортамента, стала буровая активность в России. Количество буровых вышек увеличилось на 52%. В среднесрочной перспективе ТМК ожидает дальнейшего роста объема буровых работ. Результаты за прошлый год, скорее всего, укрепят уверенность рынка в хороших перспективах роста ТМК. Между тем снижение нормы прибыли по сравнению с I полугодием 2006 г. – норма



ЕБИТДА упала на 2 п.п. до 23% – вызывает вопросы относительно способности ТМК повышать или поддерживать на достигнутом уровне рентабельность в средне- и долгосрочной перспективе.

*Майкл Кавана, kavanaghms@uralsib.ru
Кирилл Чуйко, chu_ks@uralsib.ru
Дмитрий Смолин, smolindv@uralsib.ru*



Рынок рублевых облигаций

Выпуск	Объем, млн. руб.	Купон, %	Дата			Месяцев до		Цена	Изм.	Торговый объем, руб.	Котировки		Доходность, %				Дюр, лет	Рейтинг S/M/F	Сектор	
			купона	оферты	погаш	офрт	погаш				покупка	продажа	офрт.	погаш.	НРР	текущ.				
КОРПОРАТИВНЫЕ ОБЛИГАЦИИ																				
Абсолют-2	1 000	9,70	02.июл.07	04.июл.07	30.июн.08	1,5	13,5				100,21	100,60						B1	финансы	
АвтоВАЗ-2	3 000	1,00	15.авг.07		13.авг.08		15,0				90,12	101,40							автопром	
АвтоВАЗ-3	5 000	7,80	26.июн.07	26.июн.07	22.июн.10	1,2	37,6				100,07	100,30							автопром	
Автомир	1 000	11,66	04.сен.07	11.сен.07	01.сен.09	3,8	27,8				100,55	100,65							торговля	
Агрохолдинг	1 000	13,00	20.июл.07	20.июл.07	24.июл.09	2,0	26,5	100,09	+0,06	2 437 165	100,01	100,20	12,96		12,31	12,99	0,15		с/х	
Адамант	500	13,10	07.июн.07		05.июн.08		12,7				100,00	100,50							строительство	
Адамант-2	2 000	11,25	24.май.07	24.май.07	20.май.10	0,1	36,5												строительство	
Аижк	1 070	11,00	01.июн.07		01.дек.08		18,7												финансы	
Аижк-2	1 500	11,00	01.авг.07		01.фев.10		32,9				109,80	110,05							финансы	
Аижк-3	2 250	9,40	15.июл.07		15.окт.10		41,4				104,80	105,30							финансы	
Аижк-4	900	8,70	01.авг.07		01.фев.12		57,2	105,95	-0,02	97 514 100	105,85	106,20			7,39		8,21	3,67	финансы	
Аижк-5	2 200	7,35	15.июл.07		15.окт.12		65,8				100,40	100,75							финансы	
Аижк-6	2 500	7,40	15.июл.07		15.июл.14		87,1	100,84	-0,06	21 168 000	100,80	100,87			7,21		7,34	4,79	финансы	
Аижк-7	4 000	7,68	15.июл.07		15.июл.16		111,4	102,58	+0,11	32 810 000	102,50	102,70			7,42		7,49	5,32	финансы	
Аижк-8	5 000	7,63	15.июн.07	15.мар.14	15.июн.18	83,0	134,8	102,23	-0,01	28 644 000	102,15	102,30	7,37		7,42		7,46	4,61	финансы	
Аижк-9	5 000	7,49	15.авг.07		15.фев.17		118,6	101,42	0,00	72 093 976	101,35	101,60			7,44		7,39	5,39	финансы	
АкБарс-2	1 500	8,25	26.июл.07	26.июл.07	22.янв.09	2,2	20,4				99,97	100,13							финансы	
АЛПИ-Инвест	1 500	10,99	24.авг.07	29.авг.07	21.авг.09	3,3	27,4				100,20								торговля	
Амурметалл	1 500	9,80	30.авг.07		26.фев.09	21,6	101,83	-0,08	41 750 300		101,75	101,95	8,84			9,62	1,54		металлургия	
Амурметалл-2	2 000	9,15	31.авг.07		26.фев.10		33,7				100,41	101,00							металлургия	
Аптеки 36,6	3 000	9,89	03.июл.07	03.июл.08	30.июн.09	13,6	25,7	101,76	-0,14	525 082	101,45	102,50	9,66			9,72	0,99		торговля	
Арбат-Престиж	1 500	10,50	22.июн.07	22.июн.07	20.июн.08	1,1	13,2	100,13	+0,03	20 527 002	100,00	100,20	8,99		8,64	10,49	0,08		торговля	
Аркада-3	1 200	13,65	04.окт.07	02.окт.08	31.мар.11	16,7	47,0	100,10	-0,12	740 740	100,05	100,35	13,99			13,64	1,14		с/х	
Арнест	600	9,60	24.окт.07	23.апр.08	29.апр.09	11,3	23,6												производство	
Атлант-М	1 000	12,25	15.ноя.07	15.ноя.07	13.ноя.08	5,9	18,1	100,01	-0,06	734 051	100,00	100,15	12,59			12,21	12,25	0,43	торговля	
АЦБК-Инвест-2	500	0,00	22.май.07		20.май.08		12,2												производство	
Балтика	1 000	8,75	22.май.07		20.ноя.07		6,1												потреб. тов.	
Балтимор-3	800	11,25	15.ноя.07	24.май.07	15.май.08	0,1	12,0	100,10	+0,02	6 006 000	100,00	100,12	-0,87			0,00	11,24		потреб. тов.	
Банана-Мама	1 000	11,25	26.окт.07	26.окт.07	23.окт.09	5,3	29,5	100,45	-0,75	1 105 470	100,40	100,50	10,38			10,09	11,20	0,40	торговля	
Башкирэн-3	1 500	8,30	28.июн.07	19.мар.09	09.мар.11	22,3	46,3	100,83	-0,06	47 997 026			8,04			8,23	1,59		энергетика	
Белон	1 500	9,10	06.июн.07		03.июн.09		24,8	100,52	-0,02	10 051 500	100,45	100,68			9,01		9,05	1,75	сырье	
Белон-2	2 000	9,25	30.авг.07	27.авг.09	23.фев.12	27,6	58,0	100,78	0,00	16 827 538	100,65		9,05			9,18	1,93		сырье	
Белый фрегат	1 000	14,50	14.июн.07	13.дек.07	17.дек.09	6,9	31,4	100,21	-0,02	1 711 506	100,11	100,25	14,84		13,73	14,47	0,48		с/х	
Вагонмаш-2	1 000	11,00	20.июн.07	18.июн.08	15.дек.10	13,1	43,5	98,63	0,00	593 700	98,30	98,95	12,76			11,15	0,93		машиностр.	
ВДБ-2	3 000	9,00	20.июн.07		15.дек.10		43,5				103,85								потреб. тов.	
Виват-Финанс	1 000	12,00	23.окт.07	21.окт.08	20.апр.10	17,3	35,5												торговля	
Виктория	1 500	10,40	02.авг.07		29.янв.09		20,6	100,95	+0,88	10 057 019	100,35	101,30			10,00		10,30	1,46	торговля	
Виктория-2	1 500	10,89	21.авг.07		16.фев.10		33,4	101,68	+0,43	71 085 000	101,20	101,99			10,42		10,71	2,22	торговля	
ВКМ-Финанс	1 000	9,75	06.июн.07		04.июн.08		12,7				99,91	100,10							машиностр.	
Возрождение	3 000	8,95	05.сен.07		03.мар.10		33,9				101,30	101,60							финансы	
ВолгаТел-2	3 000	8,20	05.июн.07	02.дек.08	30.ноя.10	18,7	43,0	101,30	+0,20	419 397	100,50	101,50	7,42			8,09	1,37		BB-	
ВолгаТел-3	2 300	8,50	05.июн.07		30.ноя.10		43,0	103,20	-0,03	19 063 277	103,05	103,35			7,21		8,24	2,17	BB-	
ВолгаТел-4	3 000	7,99	12.июн.07	10.сен.09	03.сен.13	28,1	76,6	101,85	+0,09	52 332 183	101,75	102,05	7,29			7,84	1,99		BB-	
ВТБ-4	5 000	6,30	20.сен.07	20.мар.08	19.мар.09	10,1	22,3												финансы	
ВТБ-5	15 000	5,90	26.июл.07	24.апр.08	17.окт.13	11,3	78,0												финансы	
ВТБ-6	15 000	6,50	18.июл.07	20.июл.07	06.июл.16	2,0	111,1												финансы	
ГАЗ	5 000	8,49	14.авг.07	14.фев.08	08.фев.11	9,0	45,3	100,72	+0,07	86 739 353	100,67	101,75	7,52		7,23	8,43	0,68		автопром	
Газбанк	750	10,50	22.май.07	23.ноя.07	25.ноя.08	6,2	18,5												финансы	
Газпром-4	5 000	8,22	15.авг.07		10.фев.10		33,2	104,38	0,00	18 188 770	104,33	104,42			6,54		7,88	2,35	B2	
Газпром-5	5 000	7,58	09.окт.07		09.окт.07		4,7	100,84	-0,01	85 692 101	100,70	100,85	5,40		5,32	7,52	0,37		BBB/A3/BBB-	
Газпром-6	5 000	6,95	09.авг.07		06.авг.09		26,9	101,05	0,00	2 363 565	100,80	101,10	6,53			6,88	1,96		BBB/A3/BBB-	
Газпром-7	5 000	6,79	01.ноя.07		29.окт.09		29,7	100,53	-0,12	231 208	100,52	100,75	6,66			6,75	2,15		BBB/A3/BBB-	
Газпром-8	5 000	7,00	01.ноя.07		27.окт.11		54,0	100,85	+0,40	159 508 204	100,80	100,90	6,89			6,94	3,64		BBB/A3/BBB-	
Газпром-9	5 000	7,23	22.авг.07		12.фев.14		82,0	101,41	-0,04	296 532 478	101,38	101,42	7,08			7,13	5,10		BBB/A3/BBB-	
Газпромбанк	5 000	7,10	02.авг.07		27.янв.11		44,9				99,93	100,05							BBB-/Baa2	
Газпромбанк-2	5 000	6,54	30.май.07	28.ноя.07	20.ноя.13	6,4	79,2												финансы	
Гидро-ОГК	5 000	8,10	04.июл.07		29.июн.11		50,0	103,30	+0,03	182 030 925	103,20	103,40	7,28			7,84	3,35		BBB-/Baa2	
Гидромашсервис	1 000	9,90	29.май.07	27.май.08	24.ноя.09	12,4	30,6												энергетика	
ГлМосСтрой-2	4 000	11,50	20.сен.07	20.сен.07	17.мар.11	4,1	46,5				100,75	100,94							строительство	
Глобэксбанк	2 000	11,00	12.сен.07	13.мар.08	15.мар.10	9,9	34,3				99,70	99,85							финансы	
ГОТЭК-2	1 500	11,50	21.июн.07	25.июн.07	18.июн.09	1,2	25,3	100,10	-0,05	30 114 060		100,19	9,25		8,83	11,49	0,09		производство	
ГТ-ТЭЦ-3	1 500	10,50	19.окт.07		18.апр.08		11,1	100,10	+0,02	5 627 655	100,08	100,24			10,63	10,29	10,49	0,81		машиностр.
ГТ-ТЭЦ-4	2 000	7,09	05.июн.07		01.дек.09	</														



Рынок рублевых облигаций

Выпуск	Объем, млн. руб.	Купон, %	Дата			Месяцев до		Цена	Изм.	Торговый объем, руб.	Котировки		Доходность, %				Дюр, лет	Рейтинг S/M/F	Сектор
			купона	оферты	погаш	офрт	погаш				покупка	продажа	офрт.	погаш.	HPR	текущ.			
КОРПОРАТИВНЫЕ ОБЛИГАЦИИ (продолжение)																			
Зенит-3	3 000	8,45	14.ноя.07	14.ноя.07	09.ноя.11	5,9	54,4				100,45	100,53					B1/B	финансы	
Зенит-4	3 000	8,13	04.окт.07	04.апр.08	06.апр.10	10,6	35,0										B1/B	финансы	
Импэксбанк-2	1 000	1,00	20.окт.07		20.апр.08		11,2										Baa2	финансы	
Импэксбанк-3	1 300				13.ноя.09		30,2										Baa2	финансы	
Инком-Лада	700	12,00	24.май.07		22.ноя.07		6,2											торговля	
Инком-Лада-2	1 400	12,00	17.авг.07	15.фев.08	12.фев.10	9,0	33,3	100,36	-0,11	11 464 980	100,35	100,55	11,99	11,46	11,96	0,64		торговля	
Инмарко	1 000	10,50	22.июн.07	21.дек.07	19.дек.08	7,1	19,3										C	потреб. тов.	
Интербрю-2	4 000	8,00	16.авг.07		13.авг.09		27,2			50 750 000	101,05	101,45						потреб. тов.	
Интурист	1 000	9,00	24.окт.07		21.апр.10		35,5											сервис	
ИРКУТ-3	3 250	8,74	20.сен.07		16.сен.10		40,5	104,40	+0,10	5 444 450	104,30	104,49		7,35	8,37	2,77	Ba1	машиностр.	
Итера	1 200	9,75	07.июн.07		07.дек.07		6,7				100,80	101,00						сырье	
КААД-2	3 000	10,50	24.май.07	22.ноя.07	22.май.08	6,2	12,2										B-	транспорт	
КамаЗ-2	1 500	8,45	21.сен.07	26.сен.08	17.сен.10	16,5	40,5				101,00	101,10						автомоб.	
Карусель	3 000	9,75	20.сен.07	18.сен.08	12.сен.13	16,2	76,9	101,87	0,00	45 833 518	101,75	101,99	8,39		9,57	1,18		торговля	
Киров. Завод	1 500	9,20	26.сен.07	24.сен.08	24.мар.10	16,4	34,6	100,65	+0,05	67 309 014	100,53	101,20	8,85		9,14	1,20		машиностр.	
КИТ Финанс	2 000	10,00	18.июн.07		18.дек.08		19,2	103,31	+0,18	20 334 780	103,12	103,49		7,88	9,68	1,39	CCC+	финансы	
КИТ Финанс-2	1 000	10,00	15.сен.07	17.сен.08	23.мар.10	16,2	34,6	101,95	0,00	2 786 640	101,90	102,00	8,57		9,81	1,18	CCC+	финансы	
КМБ Банк-2	3 400	7,75	06.июн.07	03.дек.08	30.ноя.11	18,7	55,1				100,75						Baa2	финансы	
КМПО	1 000	9,30	18.сен.07	16.сен.08	16.мар.10	16,1	34,3											машиностр.	
Кокс	3 000	8,95	19.июл.07		16.июл.09		26,2				101,00	101,30						сырье	
Кокс-2	5 000	8,70	20.сен.07	18.мар.10	15.мар.12	34,4	58,7	100,58	-0,03	125 875 000	100,50	100,65	8,64		8,65	2,37		сырье	
Комплекс-ойл	1 000	12,50	09.авг.07	07.авг.08	04.фев.10	14,8	33,0	99,85	-0,08	1 498 500	99,80	99,89	13,00		12,52	1,04		торговля	
Копейка	1 200	9,40	19.июн.07		17.июн.08		13,1	100,55	+0,05	20 111 006	100,30	100,70		9,15	9,35	0,95	B-	торговля	
Копейка-2	4 000	8,70	23.май.07	18.фев.09	15.фев.12	21,3	57,7										B-	торговля	
Копейка-3	4 000	9,80	23.май.07	20.авг.08	15.фев.12	15,2	57,7											торговля	
Кристалл-Гросс	1 000	12,50	19.июл.07	17.апр.08	22.апр.10	11,1	35,6											потреб. тов.	
Куйбышевазот-2	2 000	8,80	07.сен.07		04.мар.11		46,1				100,60	101,00						химия	
Лавера	1 000	11,00	11.окт.07	09.окт.08	08.апр.10	16,9	35,1	100,80	-0,02	170 520 126	100,70	100,95	10,62		10,91	1,20		торговля	
Лебедянский-2	1 500	6,86	05.июн.07		02.мар.10		33,9										Ba3	потреб. тов.	
ЛенСпецСМУ	1 000	11,25	25.окт.07	24.апр.08	22.апр.10	11,3	35,6	101,13	+0,12	50 525	101,10	101,15	10,04		9,72	11,12	0,83	B	строительство
ЛенСпецСМУ-2	1 000	11,44	25.июл.07	23.июл.08	22.апр.10	14,3	35,6				101,15	101,60					B	строительство	
Ленэнерго-2	3 000	8,54	03.авг.07		27.янв.12		57,1	102,45	+0,04	10 240 000	102,40	102,50		8,06		8,34	3,68		энергетика
Ленэнерго-3	3 000	8,02	24.окт.07		18.апр.12		59,8											энергетика	
ЛСР	1 000	10,00	20.сен.07		20.мар.08		10,1	100,48	-0,05	60 390	100,30	100,65		9,58	9,23	9,95	0,75		строительство
ЛСР-2	2 000	10,70	05.июн.07	03.июн.08	08.дек.09	12,6	31,1				101,85	102,20						строительство	
Лукойл-2	6 000	7,25	22.май.07	20.ноя.07	17.ноя.09	6,1	30,4											сырье	
Лукойл-3	8 000	7,10	14.июн.07		08.дек.11		55,4	100,51	0,00	4 016 000	100,41	100,60		7,09		7,06	3,71	BBB-/Baa2/BBB-	сырье
Лукойл-4	6 000	7,40	14.июн.07		05.дек.13		79,7	101,67	+0,11	204 757 395	101,65	101,70		7,20		7,28	4,96	BBB-/Baa2/BBB-	сырье
ЛьЭтуаль	1 500	10,75	12.июн.07	11.дек.07	08.дек.09	6,8	31,1	100,15	-0,05	500 750	100,13	100,35	10,71		10,00	10,73	0,50		торговля
М-Видео	2 000	10,00	23.май.07	21.ноя.07	18.ноя.09	6,1	30,4											торговля	
М-Индустрия	1 000	12,25	21.авг.07	21.авг.07	16.авг.11	3,1	51,6	100,33	-0,08	7 794 020	100,10	100,55	11,04	12,50	10,61	12,21	3,06		строительство
Магнезит	1 500	9,85	21.июн.07	21.июн.07	18.дек.08	1,0	19,2				100,20	100,40						металлургия	
Магнезит-2	2 500	8,75	28.сен.07	28.мар.09	28.мар.11	22,6	46,9	100,85	-0,10	534 520 000	100,65	101,05	8,41		8,68	1,62		металлургия	
Магнит	2 000	9,34	23.май.07		19.ноя.08		18,3											торговля	
Магнит-2	5 000	8,20	28.сен.07		23.мар.12		58,9				100,03	100,20						торговля	
Маир-3	2 000	11,15	03.окт.07		01.апр.09		22,7											металлургия	
Макси-Групп	3 000	11,25	13.сен.07	13.сен.07	12.мар.09	3,8	22,0	98,65	+0,08	68 779 083	98,57	99,00	16,26		15,43	11,40	0,28		металлургия
Марта-Финанс	700	14,84	24.май.07		22.май.08		12,2											торговля	
Марта-Финанс-2	1 000	11,75	07.июн.07	07.июн.07	06.дек.09	0,6	31,0	99,66	+0,08	1 576 322	99,57	99,85	19,73		18,08	11,79	0,04		торговля
Марта-Финанс-3	2 000	13,00	03.авг.07	05.фев.08	02.авг.11	8,7	51,1	95,92	+0,81	7 236 150	95,50	96,10	20,01		18,56	13,55	0,59		торговля
МастерБанк-2	1 000	11,75	25.май.07	25.май.07	23.май.08	0,1	12,3											финансы	
МастерБанк-3	1 200	11,75	06.июн.07	05.дек.07	30.ноя.11	6,6	55,1				100,31	100,70						финансы	
Матрица	1 200	12,32	13.июн.07	13.июн.07	10.дек.08	0,8	19,0	99,30	+0,20	16 705 764	99,29	99,30	24,98		22,46	12,41	0,05		торговля
МГТС-4	1 500	7,10	24.окт.07	23.апр.08	22.апр.09	11,3	23,4											BB-/Ba3	телеком
МГТС-5	1 500	8,30	29.май.07	29.май.07	25.май.10	0,3	36,7											BB-/Ba3	телеком
МДМ-3	6 000	7,60	04.окт.07	09.окт.07	01.окт.09	4,7	28,8				100,15	100,45						B+/Ba2/BB-	финансы
Мегафон-3	3 000	9,25	16.окт.07		15.апр.08		11,0				101,00							BB/BB	телеком
Метзавод Серова	2 000	8,75	31.авг.07		27.фев.09		21,6					100,15							металлургия
Мечел	5 000	8,40	20.июн.07	16.июн.10	12.июн.13	37,4	73,8	102,91	+0,02	35 094 177	102,84	102,97	7,46		8,16	2,59		металлургия	
МИА-2	1 000	8,60	07.авг.07		09.авг.08		14,9	100,90	0,00	1 009 000	100,85	101,00		8,05		8,52	1,09	Ba2	финансы
МИА-3	1 500	9,40	31.май.07	30.авг.07	23.фев.12	3,4	58,0	100,85	+0,15	503 500	100,70	101,00	6,42		6,15	9,32	0,26		финансы
МИАН	2 000	12,37	04.сен.07	02.сен.08	02.мар.10	15,7	33,9				99,35	99,84							девелопмент
МИГ	1 000	10,50	06.июн.07	06.июн.07	03.июн.09	0,5	24,8					107,00							машиностр.
МИГ-2	3 000	8,90	11.сен.07	14.мар.08	06.сен.11	9,9	52,3				100,80	101,05							машиностр.
МИР	1 000	10,50	27.июн.07		27.дек.07		7,3	100,05	-0,02	450 000	100,00	100,09		10,65	10,00	10,50	0,54		торговля
Миракс Групп	1 000	11,50	21.авг																



Рынок рублевых облигаций

Выпуск	Объем, млн. руб.	Купон, %	Дата			Месяцев до		Цена	Изм.	Торговый объем, руб.	Котировки		Доходность, %				Дюр, лет	Рейтинг S/M/F	Сектор			
			купона	оферты	погаш	офрт	погаш				покупка	продажа	офрт.	погаш.	HPR	текущ.						
КОРПОРАТИВНЫЕ ОБЛИГАЦИИ (продолжение)																						
МОЭСК-1	6 000	8,05	11.сен.07		06.сен.11		52,3		0,00									энергетика				
Настюша	1 000	12,50	22.июн.07	20.июн.08	18.дек.09	13,2	31,4	100,00	0,00	7 650 000			12,86			0,93		с/х				
Нижне-Ленское-1	400	12,25	10.июл.07		08.июл.08		13,8	100,00	+0,05	449 000	100,18			12,25		0,98		металлургия				
НИКОСХИМ-2	1 500	12,30	16.авг.07	16.авг.07	16.авг.07	2,9	2,9	100,80	+0,03	1 542 255	100,69	100,85	9,17		8,86	0,22	ССС+	химия				
НИТОЛ-2	2 200	11,75	19.июн.07	18.дек.07	15.дек.09	7,0	31,3	102,30	-0,11	1 023 000	102,20	102,45	5,99	10,98	5,64	11,49	2,07	химия				
НК Альянс	3 000	8,92	19.сен.07	18.сен.09	14.сен.11	28,4	52,6				101,00	101,38						сырье				
НКНХ-3	2 000	8,00	01.июн.07		01.сен.07		3,4											химия				
НКНХ-4	1 500	9,99	01.окт.07	30.мар.09	26.мар.12	22,6	59,0	104,20	-0,29	150 048	103,85		7,66		9,59	1,62	B+	химия				
Номос-6	800	10,00	16.авг.07		16.авг.07		2,9	100,55	-0,01	1 006	100,47	100,63		7,67	7,46	9,95	0,23	B+	финансы			
Номос-7	3 000	8,25	19.июн.07	18.дек.07	16.июл.09	7,0	25,2	100,28	-0,03	36 702 480	100,16	100,50	7,88		7,49	8,23	0,54	Ba3/B+	финансы			
Нутритек	1 200	11,00	12.июн.07	12.июн.07	09.июн.09	0,7	25,0	100,23	-0,03	10 015 000	100,15	100,30	7,35		7,10	10,98	0,06		потреб. тов.			
ОГК-3	3 000	7,00	15.июн.07	15.июн.07	09.дек.11	0,8	55,4											энергетика				
ОГК-5	5 000	7,50	04.окт.07	01.окт.09	29.сен.11	28,8	53,1	99,99	+0,02	61 061 943	99,95	100,05	7,64		7,50	2,06		энергетика				
ОГК-6	5 000	7,55	25.окт.07	22.апр.10	19.апр.12	35,6	59,8											энергетика				
ОГО-2	1 200	12,95	27.авг.07		25.фев.09	3,3	21,5	99,89	+0,13	14 248 820	99,69	99,90	13,62	13,42	12,99	12,96	0,24		с/х			
ОМЗ-4	900				26.фев.09		21,6											ССС+	машиностр.			
ОМЗ-5	1 500	8,80	04.сен.07	03.сен.09	30.авг.11	27,9	52,1	102,45	-0,06	21 000 226	102,25	102,50	7,73		8,59	1,98	ССС+	машиностр.				
ОМК	3 000	9,20	07.июн.07	12.июн.08	10.июл.08		12,9	101,85	+0,02	1 782 375	101,65	102,00		7,48	9,03	0,97		производство				
ОСТ-2	1 000	12,50	08.ноя.07		08.май.08		11,8	99,53	-0,28	59 499	99,05	100,00		13,60	10,24	12,56	0,65		потреб. тов.			
ОтелЛек-2	1 000	10,25	21.авг.07	21.авг.07	17.фев.09	3,1	21,3	99,97	-0,03	30 009 999	99,90	100,03	10,53		10,14	10,25	0,23		потреб. тов.			
Очаково-2	1 500	8,50	13.сен.07		11.сен.08		16,0	99,60	+0,09	1 593 600		100,10		9,17	8,53	0,77		потреб. тов.				
Павла-2	1 000	12,50	13.авг.07	09.май.08	21.окт.11	11,8	53,8											ССС+	с/х			
Парнас-2	1 000	10,80	24.май.07	19.ноя.09	17.ноя.11	30,4	54,7												потреб. тов.			
Патерсон	2 000	10,00	21.июн.07	19.июн.08	17.дек.09	13,2	31,4	100,25	-0,02	20 060	100,20	100,30	10,11		9,98	0,94		торговля				
Перекресток	1 500	8,15	10.июл.07	10.июл.07	08.июл.08	1,7	13,8				100,05	100,16							торговля			
Петроком-2	3 000	8,50	30.авг.07	31.авг.09			27,8	100,90	-0,09	2 472 050	100,80	101,00		8,21	8,42	1,96		B+/Ba3	финансы			
Пивдом	1 000	13,00	25.окт.07	23.окт.08	22.апр.10	17,4	35,6												торговля			
ПИК-5	1 120	10,20	22.май.07	22.май.07	20.май.08	0,0	12,2												строительство			
ПИТ-2	1 500	1,00	24.сен.07		23.мар.09		22,4												потреб. тов.			
ПМЗ	1 200	9,90	24.июл.07	24.июл.07	21.июл.09	2,1	26,4				100,00								машиностр.			
Пробизнесбанк-5	1 000	9,69	31.окт.07		29.апр.09		23,6				100,10	100,25							/B-	финансы		
Промтрактор	1 500	9,75	05.июл.07	12.июл.07	03.июл.08	1,7	13,6	100,31	+0,01	23 627 225	100,30	100,32	6,36		6,15	9,72	0,14		машиностр.			
Промтрактор-2	3 000	10,75	23.окт.07	20.окт.09	18.окт.11	29,4	53,7	102,70	+0,02	6 162 000	102,61	102,85	9,69		10,47	2,00			машиностр.			
Протек	5 000	8,90	07.ноя.07	04.ноя.09	02.ноя.11	29,9	54,2	99,60	+0,07	498 994		99,75	9,29		8,94	2,07			торговля			
Пятёрочка	1 500	11,45	14.ноя.07		12.май.10		36,2				109,00	109,48							BB-/B1	торговля		
Пятёрочка-2	3 000	9,30	19.июн.07		14.дек.10		43,4	104,23	+0,08	37 639 849	104,06	104,60		8,07	8,92	2,90		BB-/B1	торговля			
Разгуляй-1	2 000	1,00	04.окт.07		02.окт.08		16,7													с/х		
Разгуляй-2	2 000	10,25	02.окт.07	15.апр.08	27.сен.11	11,0	53,0	100,35	+0,05	19 568 250	100,20	100,93	9,61		9,27	10,21	0,81			с/х		
Разгуляй-3	3 000	10,99	21.сен.07	20.мар.09	16.мар.12	22,3	58,7													с/х		
Ренессанс	2 000	10,45	04.сен.07	02.сен.08	02.мар.10	15,7	33,9													B2/B-	финансы	
РЖД-2	4 000	7,75	06.июн.07		05.дек.07		6,6													BBB+/Baa2/BBB+	транспорт	
РЖД-3	4 000	8,33	06.июн.07		02.дек.09		30,9			75 058 958	104,10	104,25								BBB+/Baa2/BBB+	транспорт	
РЖД-4	10 000	6,59	14.июн.07		14.июн.07		0,8				100,00									BBB+/Baa2/BBB+	транспорт	
РЖД-5	10 000	6,67	27.июл.07		23.янь.09		20,4	100,53	-0,06	326 846 488	100,30	100,75		6,43	6,64	1,52				BBB+/Baa2/BBB+	транспорт	
РЖД-6	10 000	7,35	14.ноя.07		10.ноя.10		42,3	101,79	+0,11	38 927 148	101,73	101,82		6,88	7,22	2,93				BBB+/Baa2/BBB+	транспорт	
РЖД-7	5 000	7,55	14.ноя.07		07.ноя.12		66,6	102,85	-0,13	823 600	102,75	102,95		7,04	7,34	4,29				BBB+/Baa2/BBB+	транспорт	
РКС	1 500	9,70	17.окт.07	17.окт.07		5,0	23,2	100,75	+0,77	31 751 745	100,55	100,95	7,92		7,74	9,63	0,38				услуги	
РМК-1	3 000	8,75	09.окт.07		06.апр.10		35,0													B+/Ba3/B+	металлургия	
Росбанк	3 000	7,89	16.авг.07		15.фев.09		21,2				100,65	101,05									финансы	
Росинтер-2	400	10,00	04.июл.07		02.июл.08		13,6					99,50									услуги	
Росинтер-3	1 000	10,75	01.июн.07	30.май.08	26.ноя.10	12,5	42,8	100,23	+0,20	5 011 400	100,15	100,30	10,78		10,73	0,90					услуги	
Росконтракт	700	11,70	05.июн.07		04.сен.07		3,5	99,78	+0,03	1 786 826	99,75	99,80		13,08	12,21	11,73	0,26				производство	
РСХБанк	3 000	7,20	06.июн.07		04.июн.08		12,7					101,41									Baa2/BBB+	финансы
РСХБанк-2	7 000	7,85	23.май.07		16.фев.11		45,6														Baa2/BBB+	финансы
РСХБанк-3	10 000	7,34	23.авг.07	18.фев.10	09.фев.17	33,5	118,4			241 920 000	100,75	100,90									Baa2/BBB+	финансы
РТК Лиз-4	2 250	8,80	09.окт.07		08.апр.08		10,8				100,15	100,90										финансы
РТК-Лиз-5	2 250	8,80	16.авг.07	20.авг.07	12.авг.10	3,0	39,3				99,00	100,45										финансы
РусАлФин-3	6 000	7,20	21.сен.07		21.сен.08		16,3															металлургия
Русские масла-2	1 000	12,50	04.окт.07	02.окт.08	29.мар.12	16,7	59,1				100,00	100,10										потреб. тов.
РусНефть	7 000	9,25	15.июн.07	12.дек.08	10.дек.10	19,0	43,3	80,72	-0,16	49 878 193	80,51	81,00	26,38		11,46	1,18					сырье	
РусСтанд-3	2 000	8,40	22.авг.07		22.авг.07		3,1															финансы
РусСтанд-4	3 000	8,25	02.сен.07		03.мар.08		9,6				100,00	100,50										финансы
РусСтанд-5	5 000	8,50	13.сен.07	11.сен.08	09.сен																	



Рынок рублевых облигаций

Выпуск	Объем, млн. руб.	Купон, %	Дата			Месяцев до		Цена	Изм.	Торговый объем, руб.	Котировки		Доходность, %				Дюр, лет	Рейтинг S/M/F	Сектор
			купона	оферты	погаш	офрт	погаш				покупка	продажа	офрт.	погаш.	НРР	текущ.			
КОРПОРАТИВНЫЕ ОБЛИГАЦИИ (продолжение)																			
Сатурн	1 500	8,90	22.сен.07		23.мар.08		10,2				100,25	100,80						машиностр.	
Сатурн-2	2 000	9,25	21.сен.07	21.мар.08	20.сен.11	10,2	52,8											машиностр.	
Сахарная комп	2 000	12,75	13.ноя.07	13.ноя.07	10.ноя.09	5,9	30,1				98,77	99,10						с/х	
Сахатранснефтегаз	1 500	11,90	06.июн.07	04.июн.08	02.дек.09	12,7	30,9	101,55	+0,07	20 340	101,40	101,70	10,55		11,72	0,91		услуги	
Сбарро	500	12,50	22.июн.07	21.дек.07	25.дек.09	7,1	31,6	100,03	+0,03	5 013	99,80	100,25	13,03		12,21	12,50	0,51	услуги	
СвобСокол	600	11,75	24.май.07		22.ноя.07		6,2											производство	
Связь-Банк-1	2 000	8,90	26.июл.07	23.апр.09	21.апр.11	23,4	47,7											B2	
Северсталь	3 000	8,10	28.июн.07		28.июн.07		1,3				100,00	100,15						BB-/B2/BB-	
Севкабель-3	1 500	11,25	03.июл.07	30.сен.08	27.мар.12	16,6	59,1											металлургия	
СЗЛК-Фин	1 000	11,50	04.сен.07	02.сен.08	02.мар.10	15,7	33,9				98,50	99,50						производство	
Сибирьтел-4	2 000	12,50	05.июл.07		05.июл.07		1,5	100,70	-0,05	1 007 697	100,65	100,75	6,66	6,47	12,41	0,12		/B+	
Сибирьтел-5	3 000	9,20	26.окт.07		25.апр.08		11,3	101,73	0,00	3 106 935	101,70	101,75	7,37	7,18	9,04	0,85		/B+	
Сибирьтел-6	2 000	7,85	20.сен.07	23.сен.08	16.сен.10	16,4	40,5				100,25							/B+	
Сибирьтел-7	2 000	8,65	23.май.07		20.май.09		24,3											/B+	
СИБУР	1 500	7,70	08.ноя.07	11.ноя.09	01.ноя.12	30,2	66,4											Ba2/BB	
Синергия	1 000	10,70	24.окт.07	24.окт.07	22.апр.09	5,2	23,4	99,96	+0,26	5 252 738	99,70	100,00	11,05			0,39			
СМАРТС-2	500	14,00	26.июн.07		26.июн.07		1,2	100,04	-0,16	200 088	100,00	100,69		13,64	12,87	13,99	0,09		
СМАРТС-3	1 000	14,10	02.окт.07	05.окт.07	29.сен.09	4,6	28,7	99,66	+0,11	1 568 689	99,56	99,75	15,18		14,49	14,15	0,33		
СНХЗ	1 000	10,70	02.окт.07	05.окт.07	29.сен.09	4,6	28,7				100,30	100,60						/B+	
Содружество	2 500	10,45	25.окт.07		22.окт.09		29,5	100,15	+0,20	1 002	100,04	100,25	10,64		10,43	1,99		с/х	
СОК-Авто	1 100	12,00	25.окт.07		24.апр.08		11,3	100,70	-0,02	134 335	100,40	101,00	11,48		11,08	11,92	0,81		
Сорус	1 200	10,20	09.авг.07	08.ноя.07	05.ноя.09	5,7	30,0	99,76	-0,04	5 486 750	99,75	99,85	11,16		10,71	10,22	0,42		
Союз-1	1 000	9,25	26.июл.07		24.апр.08		11,3				100,65	101,80						B-/B1	
Союз-2	2 000	8,37	04.окт.07	05.окт.07	05.окт.09	4,6	28,9				100,27	100,50						B-/B1	
СС-Авто	1 500	8,00	26.июл.07		21.янв.10		32,5				100,10								
Столик гастр	1 500	8,60	23.авг.07	21.авг.08	20.авг.09	15,3	27,4												
Стройтрансгаз	3 000	9,60	27.июн.07		25.июн.08		13,4												
СУ-155-3	3 000	10,30	22.авг.07	20.фев.08	16.фев.11	9,2	45,6				100,65	101,00							
Сухой-2	5 000	7,85	27.сен.07	24.сен.09	26.мар.17	28,6	119,9												
Талосто	1 000	10,00	07.сен.07	14.сен.07	06.мар.09	3,9	21,8	99,89	+0,04	68 927	99,80	100,00	9,93		9,59	10,01	0,29		
Татфондбанк-3	1 500	10,00	22.май.07	20.ноя.07	19.май.09	6,1	24,3											B3	
Татэнергс	1 500	9,65	13.сен.07		13.мар.08		9,9	101,55	-0,10	127 953	101,50	101,94	7,77		7,50	9,50	0,75		
ТВЗ-3	1 000	9,25	22.июн.07	01.июл.08	18.июн.10	13,6	37,5				100,90	101,00							
ТГК-1	4 000	7,75	18.сен.07	16.мар.10	11.мар.14	34,3	82,9	100,00	0,00	200 000	99,90	100,10	7,89			2,40			
ТГК-6	2 000	7,40	29.май.07	26.фев.08	21.фев.12	9,4	57,9												
ТГК-8	3 500	8,80	15.ноя.07	14.май.09	10.май.12	24,1	60,5												
Терна-2	1 500	12,60	09.ноя.07	09.ноя.07	04.ноя.11	5,7	54,3				99,55	99,89							
ТехноНиколь	1 500	10,00	14.ноя.07	14.май.08	11.ноя.09	12,0	30,2	100,56	+0,01	22 121 700	100,50	100,70	9,61		9,36	9,94	0,88		
Техносила	2 000	10,00	31.май.07	29.май.08	27.май.10	12,5	36,7	99,43	-0,07	1 409 910	99,30	99,50	10,35		10,06	0,91			
ТМК-2	3 000	7,60	25.сен.07		24.мар.09		22,4	100,70	-0,27	15 105 000	100,65	101,00	7,31		7,55	1,64			
ТМК-3	5 000	7,95	21.авг.07	19.фев.08	15.фев.11	9,1	45,5				60 360 000	100,60	101,00					B+	
ТОАП-1	2 000	12,00	14.июн.07	12.июн.08	10.дек.09	12,9	31,1				99,15	99,40							
Топ-Книга-2	1 500	10,51	14.июн.07	11.дек.08	09.дек.10	19,0	43,3	101,26	+0,01	2 298 500	101,25	101,30	9,84		10,38	1,35			
Трансаэрс	2 500	11,65	09.авг.07	09.авг.07	05.фев.09	2,7	20,9	100,29	+0,12	5 054 380	100,19	100,30	10,37		9,97	11,62	0,21		
Трансмаш	1 500	1,00	01.июн.07		01.дек.07		6,5	93,98	-6,02	1 880			13,52		13,05	1,06	0,47		
Трансмаш-2	4 000	8,60	16.авг.07	12.фев.09	10.фев.11	21,1	45,4	100,86	+0,17	76 621 500	100,78	100,88	8,21		8,53	1,53			
ТЧМ-2	1 000	8,75	02.июн.07		02.дек.07		6,5												
Тюменьэнерго-2	2 700	7,70	04.окт.07	01.апр.10	29.мар.12	34,9	59,1						8,60		9,29	1,21			
УВЗ	2 000	9,40	02.окт.07		30.сен.08		16,6	101,22	+0,02	1 164 050	101,16	101,30			9,29	1,21			
УВЗ-2	3 000	9,35	03.окт.07	03.окт.07	05.окт.10	4,5	41,1	100,60	-0,01	10 060 000	100,52	100,63	7,77		7,59	9,29	0,35		
Удмуртнефтепр	1 500	9,50	01.июн.07		01.сен.08		15,6												
УЛЦ	1 000	11,50	24.окт.07	24.окт.07	28.окт.09	5,2	29,7				99,90	100,15							
УМПО-2	4 000	9,50	21.июн.07	19.июн.08	17.дек.09	13,2	31,4				91 350 000	101,35	101,70						
Уралэлектромедь	3 000	8,25	04.сен.07	02.мар.10	28.фев.12	33,9	58,1	100,68	-0,02	71 930 827	100,61	100,70	8,12		8,19	2,36			
URCA-2	1 500	10,00	15.июн.07	15.июн.07	12.дек.08	0,8	19,0											B1/B	
URCA-3	3 000	9,60	07.июн.07		04.июн.09		24,8	101,92	-0,11	4 559 901	101,50	104,50	8,73		9,42	1,75			
URCA-5	3 000	10,05	23.окт.07		18.окт.11		53,7	105,04	+0,61	31 559 300	104,77	105,30	8,84		9,57	3,39			
URCA-6	1 500	7,65	26.июл.07		24.апр.08		11,3											B2	
УрСИ-4	3 000	9,99	01.ноя.07		01.ноя.07		5,5	101,26	0,00	50 770 634	101,24	101,35	7,20		7,06	9,87	0,42		
УрСИ-5	2 000	9,19	18.окт.07		17.апр.08		11,1												
УрСИ-6	2 000	8,20	24.май.07	20.ноя.08	17.ноя.11	18,3	54,7												
УрСИ-7	3 000	8,40	18.сен.07	17.мар.09	13.мар.12	22,2	58,6	101,45	-0,02	102 232 250	101,00		7,67		8,28	1,61			
Уфаойл-Оптан	1 500	12,00	18.окт.07	17.апр.08	15.апр.10	11,1	35,3												
Финансбанк	3 500	7,94	08.авг.07	06.авг.08	03.фев.10	14,8	33,0												
ФСК ЕЭС	5 000	8,80	19.июн.07		18.дек.07		7,0				101,41	101,55							
ФСК ЕЭС-2	7 000	8,25	26.июн.07		22.июн.10		37,6	103,54	-0,01	95 063 890	103,50	103,65	7,08		7,97	2,61			
ФСК ЕЭС-3	7 000	7,10	15.июн.07		12.дек.08		19,0	100,69	+0,22	213 028 432	100,65		6,						



Рынок рублевых облигаций

Выпуск	Объем, млн. руб.	Купон, %	Дата			Месяцев до		Цена	Изм.	Торговый объем, руб.	Котировки		Доходность, %				Дюр, лет	Рейтинг S/M/F	Сектор
			купона	оферты	погаш	офрт	погаш				покупка	продажа	офрт.	погаш.	NPR	текущ.			
КОРПОРАТИВНЫЕ ОБЛИГАЦИИ (продолжение)																			
ЮЛК	1 000	14,00	25.июл.07	23.апр.08	28.апр.10	11,3	35,8											финансы	
ЮниаструмБанк-2	1 500	10,90	17.окт.07	17.окт.08	19.апр.10	17,2	35,5	102,20	+0,20	1 788 500	101,50	102,99	8,85		9,54	1,95	B2	финансы	
Юнимилк	2 000	9,75	11.сен.07	08.сен.09	06.сен.11	28,0	52,3											потреб. тов.	
ЮТК-3	3 500	10,90	09.окт.07	09.окт.07	10.окт.09	4,7	29,1	101,46	-0,08	5 369 060	101,41	101,50	7,09		6,95	10,74	0,37	B-/B1	телеком
ЮТК-4	5 000	10,00	13.июн.07		09.дек.09		31,1	103,75	+0,03	190 139 386	103,73	103,79		7,54	9,64	1,32	B-/B1	телеком	
ЮТэйр-3	2 000	10,40	19.июн.07	16.дек.08	14.дек.10	19,2	43,4				100,46	100,65						транспорт	
Якутскэнерго-2	1 200	8,59	13.сен.07	12.мар.09	08.мар.12	22,0	58,4											энергетика	
ЯТХ	1 000	12,00	26.окт.07	26.окт.07	24.окт.08	5,3	17,4											производство	


Рынок рублевых облигаций

Выпуск	Объем, млн. руб.	Купон, %	Дата			Месяцев до		Цена	Изм.	Торговый объем, руб.	Котировки		Доходность, %				Дюр, лет	Рейтинг S/M/F
			купона	оферты	погаш.	офрт	погаш.				покупка	продажа	офрт.	погаш.	HPR	текущ.		
МУНИЦИПАЛЬНЫЕ ОБЛИГАЦИИ																		
Башкортостан-4	500	8,02	13.сен.07		13.сен.07		3,8				100,21	100,54					BB/Ba1	
Башкортостан-5	1 000	8,02	07.ноя.07		04.ноя.09		29,9				102,50	102,75		6,97	7,82	2,14	BB/Ba1	
Белг обл-31001	2 000	8,38	15.авг.07		10.ноя.10		42,3				101,60	102,00						
Волг обл	600	12,00	14.июн.07		11.июн.09		25,1				102,85	103,10					B+	
Волг обл-2	700	5,98	21.июн.07		17.июн.10		37,4				103,95	104,40					B+	
Воронеж обл-2	500	13,00	17.июн.07		18.июн.09		25,3				107,29	108,09						
Воронеж обл-3	500	10,25	02.июл.07		27.июн.11		49,9				107,01	107,49						
Иркут обл	800	10,00	22.июл.07		22.июл.07		2,1				100,47	100,65					B+	
Ирк обл31-1	1 500	9,50	21.июн.07		17.дек.09		31,4		101,72	+0,17	909 144	101,50	101,75	7,72	9,34	1,18	B+	
Ирк обл31-2	900	8,00	24.окт.07		23.окт.08		17,4				100,01	100,25					B+	
Ирк обл31-3	3 000	7,75	25.июл.07		24.ноя.10		42,8		99,57	-0,08	124 273 110	99,55	99,80	7,84	7,78	1,58	B+	
Ирк обл31-4	1 200	8,25	23.май.07		26.май.10		36,7										B+	
Коми-5	500	13,00	24.июн.07		24.дек.07		7,2				103,40	103,74					Ba3/BB-	
Коми-6	700	13,50	14.окт.07		14.окт.10		41,4				113,00	113,15					Ba3/BB-	
Коми-7	1 000	10,00	23.май.07		22.ноя.13		79,2										Ba3/BB-	
Коми-8	1 000	9,00	05.сен.07		03.дек.15		103,9		100,45	+0,45	100 624 270	100,30		7,34	8,96	5,63	Ba3/BB-	
Костром обл-4	800	11,00	12.июн.07		11.мар.08		9,8		102,58	-0,04	13 126 096	102,57	102,63	7,89	7,46	10,72	0,73	
Крас край-3	3 000	7,00	03.окт.07		01.окт.08		16,6		99,64	-0,02	5 654 801	99,55	99,75	6,98		7,03	0,79	
Лен обл-2	800	14,01	13.июн.07		08.дек.10		43,2		121,28	+0,08	12 512 808	121,10	121,39	7,25	11,55	2,78	B+/B	
Лен обл-3	1 300	12,50	15.июн.07		05.дек.14		91,8		128,22	+0,01	948 828	127,80	129,00	7,36		9,75	5,06	
Москва-42	3 000	10,00	13.авг.07		13.авг.07		2,8				101,10						BBB/Baa2/BBB+	
Москва-40	5 000	10,00	26.июл.07		26.окт.07		5,3				101,76						BBB/Baa2/BBB+	
Москва-43	5 000	10,00	17.авг.07		17.май.08		12,1		105,35	-0,65	10 540 268			4,53	4,37	9,49	0,92	
Москва-29	5 000	10,00	05.июн.07		05.июн.08		12,7				103,60	104,70					BBB/Baa2/BBB+	
Москва-36	3 900	10,00	16.июн.07		16.дек.08		19,2				105,70						BBB/Baa2/BBB+	
Москва-47	5 000	10,00	28.июл.07		28.апр.09		23,6				106,40	106,80					BBB/Baa2/BBB+	
Москва-41	5 000	10,00	30.июл.07		30.июл.10		38,9				107,70	108,05					BBB/Baa2/BBB+	
Москва-38	5 000	10,00	26.июн.07		26.дек.10		43,8				112,80	113,40					BBB/Baa2/BBB+	
Москва-39	4 800	10,00	21.июл.07		21.июл.14		87,3		110,23	+0,03	110 230	110,15	110,25	6,45		9,07	5,23	
Москва-44	5 000	10,00	24.июн.07		24.июн.15		98,5		110,20	+0,07	76 026 000	110,10	110,24	6,49		9,07	5,74	
Моск обл-3	4 000	11,00	19.авг.07		19.авг.07		3,0		101,10	-0,15	39 919 318	101,06	101,30	6,44	6,29	10,88	0,24	
Моск обл-4	9 600	11,00	24.июл.07		21.апр.09		23,4		108,65	-0,02	11 956 500	108,60	108,69	6,33		10,12	1,66	
Моск обл-5	12 000	10,00	02.окт.07		30.мар.10		34,8				106,60	106,72					BB/Ba2	
Моск обл-6	12 000	9,00	23.окт.07		19.апр.11		47,6		107,83	-0,02	457 108 580	107,80	107,92	6,80		8,35	3,19	
Моск обл-7	16 000	8,00	24.окт.07		16.апр.14		84,1		105,61	-0,05	311 386 513	105,55	105,65	7,08		7,58	5,12	
Нижегор обл-2	2 500	9,99	02.ноя.07		02.ноя.08		17,7				102,48	102,60					/B+	
Нижегор обл-3	2 000	8,70	25.окт.07		20.окт.11		53,8		103,26	-0,07	42 623 312	103,20	103,45	7,30		8,43	2,90	
Новосибирск-3	1 000	13,00	13.июл.07		14.июл.09		26,2		109,93	-0,14	670 085	109,85	110,01	7,13		11,83	1,84	
Новосиб обл-2	2 000	13,30	31.май.07		29.ноя.07		6,4		103,32	-0,06	15 523 661	102,23	103,40	6,99	6,58	12,87	0,48	
Самар обл-2	1 500	6,82	14.июн.07		09.сен.10		40,2				99,20	99,30					BB-/Ba2	
Самар обл-3	4 500	7,60	16.авг.07		11.авг.11		51,4		102,15	-0,15	110 793 542	102,05	102,24	7,20		7,44	3,42	
Твер Обл-3	800	7,95	01.июн.07		30.ноя.08		18,6				100,50	100,85					BB-/Ba2	
Твер Обл-6	1 900	7,40	15.авг.07		14.ноя.09		30,3											
Томск	300	12,00	24.май.07		22.ноя.07		6,2											
Томск обл-2	600	10,00	13.окт.07		13.окт.07		4,8		101,11	+0,10	3 737 520	101,05	101,17	7,21	7,06	9,89	0,37	
Удмуртия	1 000	8,20	27.июн.07		27.дек.08		19,5				100,65							
Уфа-4	500	10,03	05.июн.07		03.июн.08		12,6				102,35	102,60					B+	
Уфа-5	500	8,40	22.июн.07		18.дек.09		31,4										B+	
Хаб край-6	1 000	8,00	24.май.07		24.ноя.09		30,6											
ХМАО-2	3 000	12,00	28.май.07		27.май.08		12,4		106,25	-0,52	89 356 250	102,00		5,68		11,29	0,94	
Чувашия-4	750	12,33	26.сен.07		27.мар.09		22,5				108,35	108,45					Ba3	
Чувашия-5	1 000	7,85	06.июн.07		05.июн.11		49,2				102,30	103,16					Ba3	
Чувашия-6	1 000	8,24	24.июл.07		17.апр.12		59,8				100,60	100,80					Ba3	
Якутия-3	800	12,00	19.июн.07		17.июн.08		13,1				104,20	105,10					/B+	
Якутия-2500€	2 000	10,00	16.авг.07		13.май.10		36,3				106,75	106,85					/B+	
Якутия-35001	2 500	7,95	19.июл.07		11.апр.13		71,7		103,33	+0,31	72 331 000	103,15	103,40	7,33		7,69	3,83	
Якутия-25007	2 500	7,80	26.июл.07		17.апр.14		84,1		101,90	-0,20	1 528 500	101,60	102,50	7,60		7,65	4,34	
ЯНАО	1 800	10,00	05.авг.07		03.авг.08		14,7		104,28	-0,04	337 490 332	109,99		6,34		9,59	1,10	
Яросл обл-4	1 000	10,50	25.май.07		26.май.09		24,5				100,20	100,45						
Яросл обл-34006	2 000	7,75	23.окт.07		19.апр.11		47,6											
Яросл обл-34007	3 500	10,12	03.июл.07		30.мар.10		34,8		101,10	+0,17	14 349 800	101,05	101,15	7,58		10,01	2,24	

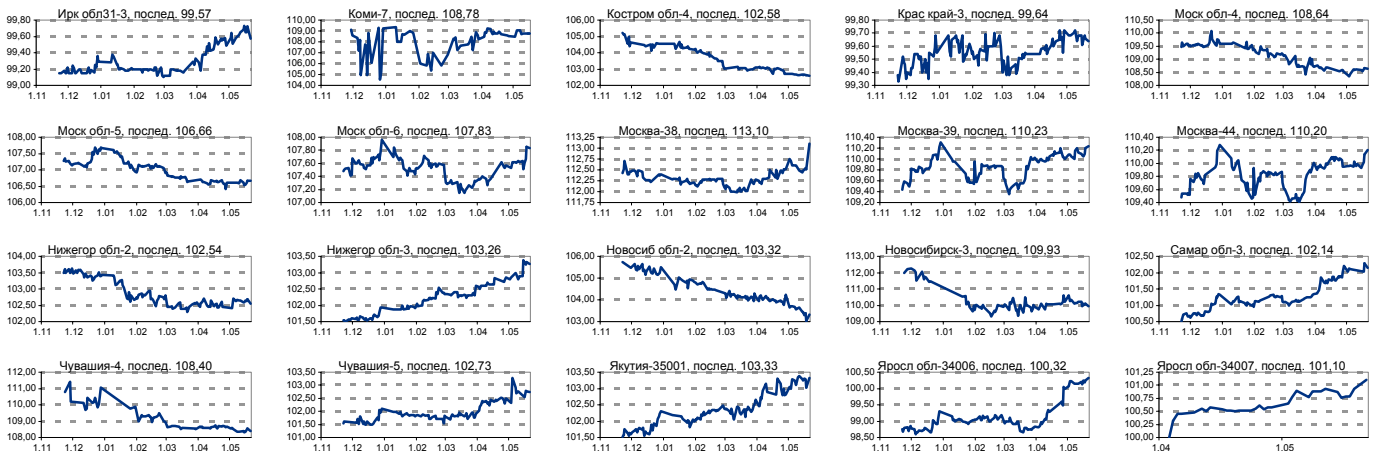


Рынок рублевых облигаций

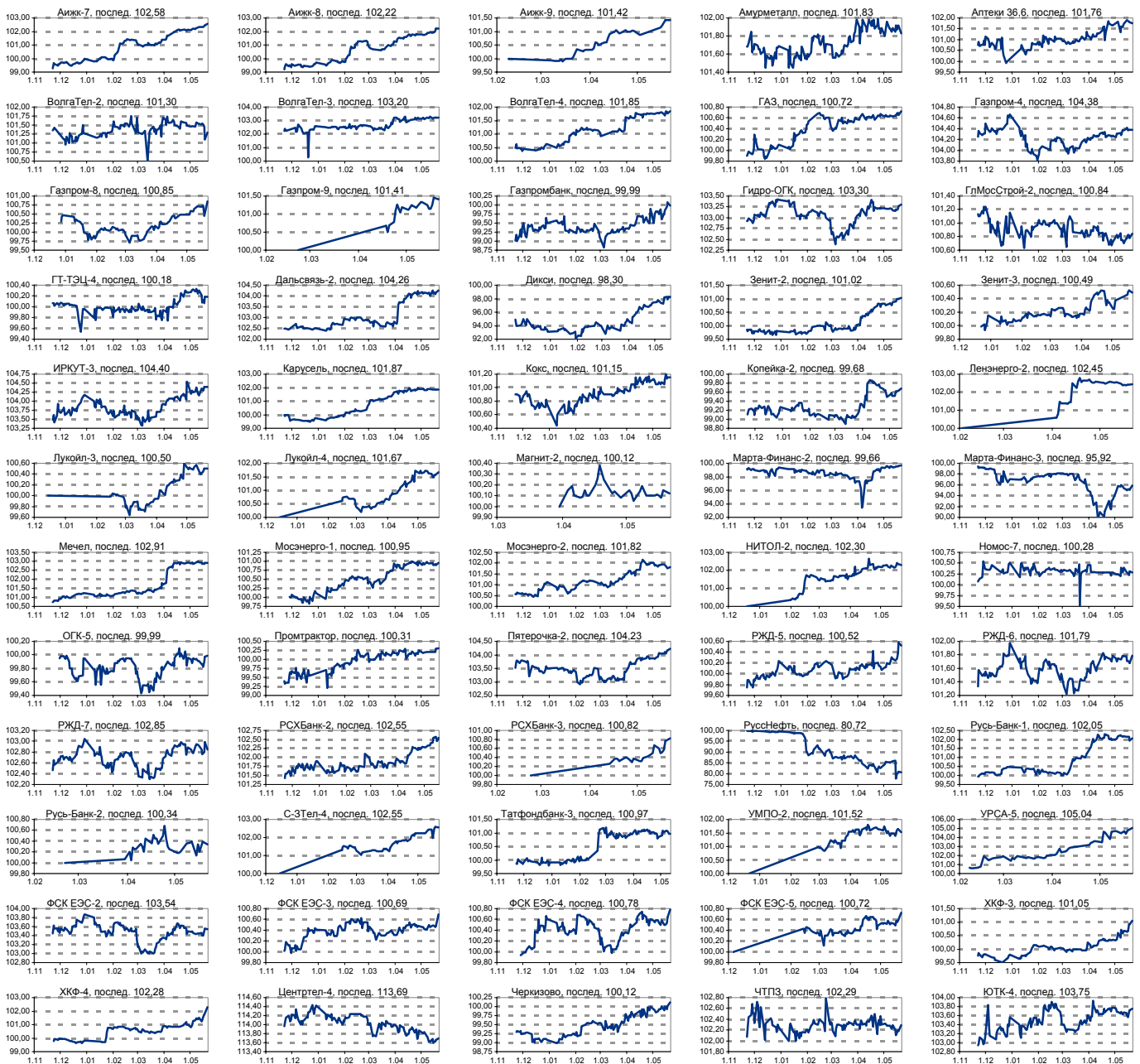
Выпуск	Объем, млн. руб.	Купон, %	Дата			Месяцев до		Цена	Изм.	Торговый объем, руб.	Котировки		Доходность, %				Дюр, лет	Рейтинг S/M/F	
			купона	оферты	погаш	офрт	погаш				покупка	продажа	офрт.	погаш.	HPR	текущ.			
ГОСУДАРСТВЕННЫЕ ОБЛИГАЦИИ																			
ОФЗ 27025	25 806	6,00	13.июн.07		13.июн.07						100,01	100,14						BBB+/Baa2/BBB+	
ОФЗ 27019	8 800	10,00	18.июл.07		18.июл.07													BBB+/Baa2/BBB+	
ОФЗ 27020	8 800	10,00	08.авг.07		08.авг.07						100,74	101,50						BBB+/Baa2/BBB+	
ОФЗ 25058	40 655	6,30	01.авг.07		30.апр.08						100,80	100,84		5,54	5,39	6,25	0,88	BBB+/Baa2/BBB+	
ОФЗ 46001	45 000	10,00	13.июн.07		10.сен.08						103,45	103,62						BBB+/Baa2/BBB+	
ОФЗ 27026	16 000	7,00	13.июн.07		11.мар.09				101,25	+0,95	7 371 000	101,20	101,35		5,85		6,91	1,62	BBB+/Baa2/BBB+
ОФЗ 25060	41 000	5,80	01.авг.07		29.апр.09						100,02	100,10						BBB+/Baa2/BBB+	
ОФЗ 25057	40 817	7,40	25.июл.07		20.янв.10						103,68	103,90						BBB+/Baa2/BBB+	
ОФЗ 25061	11 996	5,80	08.авг.07		05.май.10				99,70	+0,02	12 494 304	99,65	99,70		6,04		5,82	2,58	BBB+/Baa2/BBB+
ОФЗ 46003	37 298	10,00	18.июл.07		14.июл.10						110,00	110,17						BBB+/Baa2/BBB+	
ОФЗ 25059	41 000	6,10	25.июл.07		19.янв.11				100,43	+0,11	26 638 904	100,20	100,45		6,10		6,07	3,13	BBB+/Baa2/BBB+
ОФЗ 26199	26 883	6,10	18.июл.07		11.июл.12						99,90	100,20						BBB+/Baa2/BBB+	
ОФЗ 46002	62 000	9,00	15.авг.07		08.авг.12						109,80	109,89						BBB+/Baa2/BBB+	
ОФЗ 26198	42 117	6,00	04.ноя.07		02.ноя.12				98,90	+0,08	192 855	98,70	98,85		6,23		6,07	4,54	BBB+/Baa2/BBB+
ОФЗ 46017	80 000	8,50	15.авг.07		03.авг.16				106,75	-0,01	192 740 216	106,76	106,80		6,35		7,96	6,12	BBB+/Baa2/BBB+
ОФЗ 46014	58 290	9,00	12.сен.07		29.авг.18				109,44	-0,01	14 129 634	109,41	109,49		6,25		8,22	4,97	BBB+/Baa2/BBB+
ОФЗ 46021	15 000	8,00	22.авг.07		08.авг.18				100,49	+0,15	77 096 650	100,48	100,50		6,40		7,96	7,25	BBB+/Baa2/BBB+
ОФЗ 46018	90 000	9,00	13.июн.07		24.ноя.21				111,85	+0,10	91 604 106	111,85	111,90		6,44		8,05	8,09	BBB+/Baa2/BBB+
ОФЗ 46019	26 000		02.апр.08		20.мар.19				59,82	+0,15	1 795	59,60	59,83		6,90			8,45	BBB+/Baa2/BBB+
ОФЗ 46020	52 000	6,90	15.авг.07		06.фев.36				103,26	+0,11	352 489 645	103,21	103,28		6,75		6,68	12,17	BBB+/Baa2/BBB+



ИСТОРИЧЕСКИЕ ЦЕНОВЫЕ ГРАФИКИ НАИБОЛЕЕ ПОПУЛЯРНЫХ МУНИЦИПАЛЬНЫХ ОБЛИГАЦИЙ



ИСТОРИЧЕСКИЕ ЦЕНОВЫЕ ГРАФИКИ НАИБОЛЕЕ ПОПУЛЯРНЫХ КОРПОРАТИВНЫХ ОБЛИГАЦИЙ



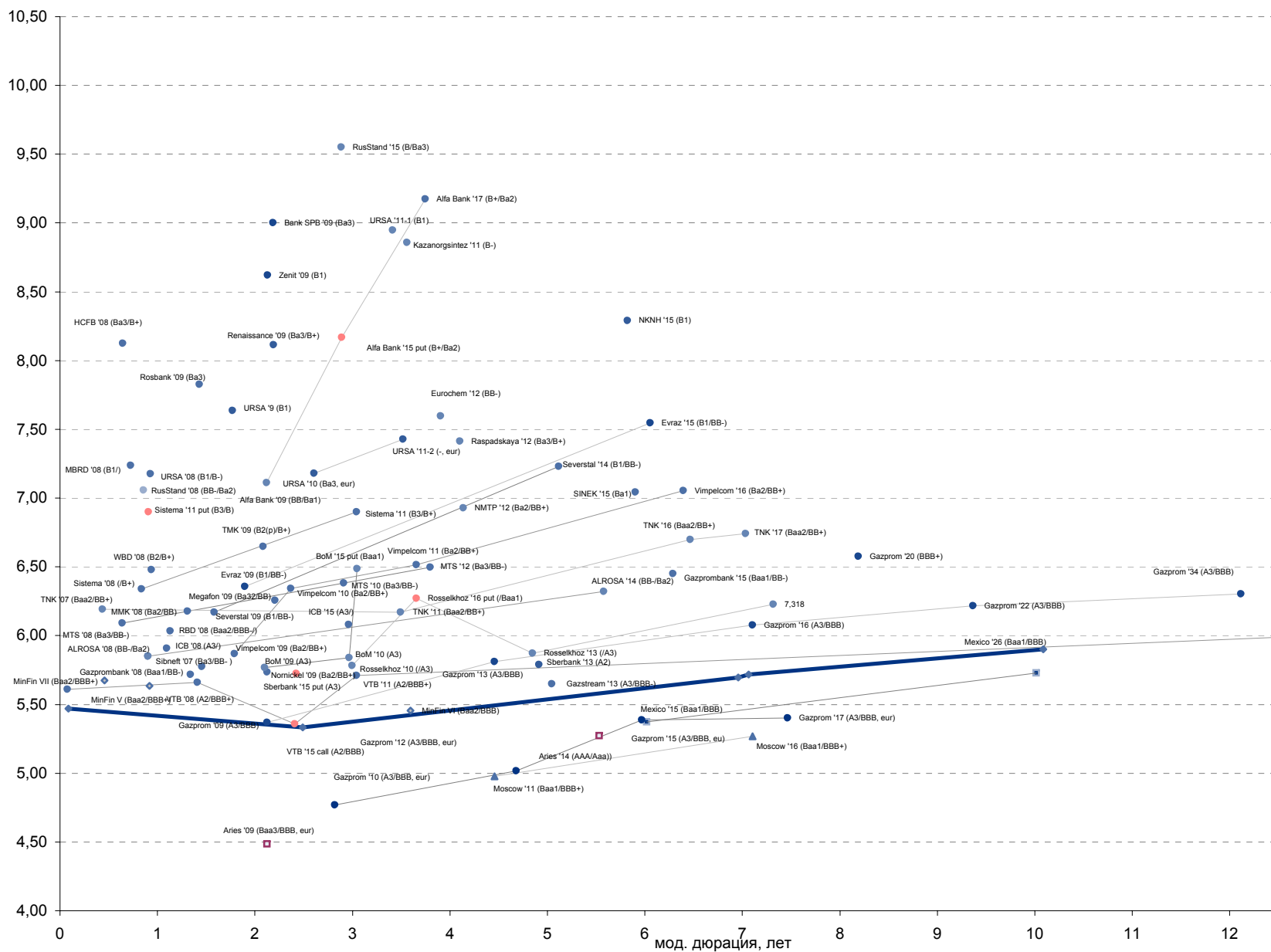


Рынок еврооблигаций

Выпуск	Объем, тыс. ед.	Купон	Дата погашения	Дата след. Купона	Цена закрытия	Изменение, %	Доходность, %		Спрэд к индикатору, б.п.	Мод. дюрация		
							погашения	текущая				
СУВЕРЕННЫЕ ОБЛИГАЦИИ												
Россия '07	\$	2 400 000	10,00	26.06.2007	26.06.2007	100,37	-0,02	5,47	9,96	68,2	0,09	
Россия '10	\$	2 767 442	8,25	31.03.2010	30.09.2007	104,35	0,04	5,33	7,91	54,7	2,49	
Россия '18	\$	3 466 671	11,00	24.07.2018	24.07.2007	143,12	0,25	5,72	7,69	87,6	7,07	
Россия '28	\$	2 500 000	12,75	24.06.2028	24.06.2007	182,01	0,42	5,90	7,01	91,4	10,09	
Россия '30	\$	20 310 388	7,50	31.03.2030	30.09.2007	113,05	0,14	5,70	6,63	91,1	6,96	
МинФин V	\$	2 837 000	3,00	14.05.2008	14.05.2008	97,57	-0,01	5,64	3,07	85,0	0,92	
МинФин VII	\$	1 750 000	3,00	14.05.2011	14.05.2008	91,44	0,28	5,46	3,28	75,9	3,59	
МинФин VIII	\$	1 322 000	3,00	14.11.2007	14.11.2007	98,78		5,67	3,04	88,8	0,46	
Aries '07	eur	2 000 000	7,36	25.10.2007	25.10.2007	101,31	0,31	4,20	7,27		0,42	
Aries '09	eur	1 000 000	7,75	25.10.2009	25.10.2007	107,29	0,19	4,48	7,22	-30,2	2,12	
Aries '14	\$	2 435 500	9,60	25.10.2014	25.10.2007	126,28	-0,12	5,27	7,60	48,6	5,53	
МУНИЦИПАЛЬНЫЕ ОБЛИГАЦИИ												
Москва '11	eur	374 000	6,45	12.10.2011	12.10.2007	105,64	0,22	4,98	6,11	-48,1	27,8	4,46
Москва '16	eur	407 000	5,06	20.10.2016	20.10.2007	98,48	0,32	5,27	5,14	-45,1	48,2	7,10
КОРПОРАТИВНЫЕ ОБЛИГАЦИИ												
АЛРОСА '08	\$	500 000	8,13	06.05.2008	06.11.2007	102,06	-0,04	5,85	7,96	42,7	106,3	0,90
АЛРОСА '14	\$	500 000	8,88	17.11.2014	17.11.2007	115,04	-0,02	6,32	7,71	72,7	209,8	5,58
Альфа-Банк '09	\$	400 000	7,88	26.04.2009	10.10.2007	101,63	-0,01	7,11	7,75	232,5	232,5	2,12
Альфа-Банк '15	\$	225 000	8,63	09.12.2015	09.06.2007	101,38	-0,02	9,41	8,51	403,0	462,5	2,89
Альфа-Банк '17	\$	300 000	8,64	22.02.2017	22.08.2007	100,40	0,03	9,18	8,60	345,7	433,3	3,75
Банк Москвы '09	\$	250 000	8,00	28.09.2009	28.09.2007	104,81	0,00	5,77	7,63	41,2	98,1	2,10
Банк Москвы '10	\$	300 000	7,38	26.11.2010	26.05.2007	104,80	-0,01	8,17	7,04	46,5	109,7	2,97
Банк Москвы '15	\$	300 000	7,50	25.11.2015	25.11.2007	103,13	-0,06	6,49	7,27	235,4	294,9	3,05
Банк Санкт-Петербург '09	\$	125 000	9,50	25.11.2009	25.11.2007	101,09	0,01	9,00	9,40	366,9	421,6	2,19
ВБД '08	\$	150 000	8,50	21.05.2008	21.11.2007	101,91	-0,05	6,48	8,34	105,7	169,1	0,94
ВТБ '07	\$	1 000 000	6,10	21.09.2007	21.06.2007	100,16	0,01	5,61	6,09	14,2	82,3	0,08
ВТБ '08	\$	550 000	6,88	11.12.2008	11.06.2007	101,77	0,01	5,66	6,76	26,5	87,3	1,41
ВТБ '11	\$	450 000	7,50	12.10.2011	12.10.2007	106,84	-0,06	5,71	7,02	33,0	100,0	3,04
ВТБ '15	\$	750 000	6,32	04.02.2015	04.08.2007	102,36	0,00	5,36	6,17	147,3	201,4	2,41
ВТБ '16	eur	500 000	4,25	15.02.2016	15.02.2008	97,60	0,17	4,59	4,35	-81,6	-19,8	3,32
ВТБ '35	\$	1 000 000	6,25	30.06.2035	30.06.2007	103,29	0,11	6,01	6,05	10,6	102,0	13,07
Вымпелком '09	\$	450 000	10,00	16.06.2009	16.06.2007	107,89	0,00	5,87	9,27	49,6	108,3	1,79
Вымпелком '10	\$	300 000	8,00	11.02.2010	11.08.2007	104,06	-0,13	6,34	7,69	100,0	155,1	2,37
Вымпелком '11	\$	300 000	8,38	22.10.2011	22.10.2007	107,02	-0,05	6,51	7,83	108,2	180,5	3,66
Вымпелком '16	\$	600 000	8,25	22.10.2011	23.11.2007	107,87	-0,02	7,05	7,65	133,5	226,8	6,40
Газпром '09	\$	700 000	10,50	21.10.2009	21.10.2007	111,42	0,01	5,37	9,42	3,6	58,3	2,13
Газпром '10	eur	1 000 000	7,80	27.09.2010	27.09.2007	109,13	0,08	4,77	7,15	-56,5	-1,8	2,82
Газпром '12	eur	1 000 000	4,56	09.12.2012	09.12.2007	97,80	0,28	5,02	4,66	-50,0	23,2	4,68
Газпром '13	\$	1 750 000	9,63	01.03.2013	01.09.2007	118,45	-0,06	5,81	8,13	47,6	111,2	4,46
Газstream '13	\$	646 500	5,63	22.07.2013	22.07.2007	99,88	0,06	5,65	5,63	9,8	95,0	5,05
Газпром '15	eur	1 000 000	5,88	01.06.2015	01.06.2007	103,11	0,23	5,39	5,70	-23,9	60,2	5,97
Газпром '16	\$	1 350 000	6,21	22.11.2016	22.11.2007	100,95	0,05	6,08	6,15	36,0	129,3	7,10
Газпром '17	eur	500 000	5,14	22.03.2017	22.03.2008	98,01	0,54	5,24	5,24	-31,9	55,8	7,46
Газпром '20	\$	1 250 000	7,20	01.02.2020	01.08.2007	105,30	0,11	6,58	6,84	85,8	179,1	8,19
Газпром '22	\$	1 300 000	6,51	07.03.2022	07.09.2007	102,78	-0,04	6,22	6,33	36,2	137,6	9,36
Газпром '34	\$	1 200 000	8,63	28.04.2034	28.10.2007	129,87	-0,05	6,31	6,64	40,5	151,9	12,12
Газпромбанк '08	\$	1 050 000	7,25	30.10.2008	30.10.2007	102,07	0,02	5,72	7,10	31,9	93,1	1,34
Газпромбанк '15	\$	1 000 000	6,50	23.09.2015	23.09.2007	100,30	-0,33	6,48	6,48	82,5	166,6	6,29
Евраз '09	\$	300 000	10,88	03.08.2009	03.08.2007	109,08	0,02	6,36	9,97	98,8	156,9	1,90
Евраз '15	\$	750 000	8,25	10.11.2015	10.11.2007	104,33	-0,17	7,55	7,91	191,4	276,2	6,06
Еврохим '12	\$	300 000	7,88	21.03.2012	21.09.2007	101,10	0,05	7,60	7,79	196,8	289,7	3,91
Зенит '09	\$	200 000	8,75	27.10.2009	27.10.2007	100,26	0,02	8,62	8,73	328,8	383,5	2,13
Казаньоргсинтез '11	\$	200 000	9,25	30.10.2011	30.10.2007	101,40	0,04	8,86	9,12	352,6	416,2	3,56
МБФР '08	\$	150 000	8,63	03.03.2008	03.09.2007	101,01	-0,01	7,24	8,54	180,4	245,0	0,73
Мегафон '09	\$	375 000	8,00	10.12.2009	10.06.2007	104,03	0,00	6,26	7,69	90,8	147,1	2,21
ММК '08	\$	300 000	8,00	21.10.2008	21.10.2007	102,41	-0,02	6,18	7,81	77,8	139,1	1,31
МТС '08	\$	400 000	9,75	30.01.2008	30.07.2007	102,39	-0,05	6,09	9,52	62,1	130,3	0,64
МТС '10	\$	400 000	8,38	14.10.2010	14.10.2007	105,97	-0,06	6,38	7,90	107,3	158,8	2,91
МТС '12	\$	400 000	8,00	28.01.2012	28.07.2007	105,96	0,13	6,50	7,55	105,3	179,7	3,80
НКНХ '15	\$	200 000	8,50	22.12.2015	22.06.2007	100,40	0,03	8,43	8,47	285,6	391,2	6,00
НМТП '12	\$	300 000	7,00	17.05.2012	17.11.2007	100,40	0,03	8,43	6,97	286,6	391,2	6,00
Норникель '09	\$	500 000	7,13	30.09.2009	30.09.2007	103,00	-0,02	5,74	6,92	38,1	94,9	2,12
Промстройбанк '08	\$	300 000	6,88	29.07.2008	29.07.2007	101,07	0,03	5,91	6,80	49,5	112,1	1,10
Промстройбанк '15	\$	400 000	6,20	29.09.2015	29.09.2007	100,36	-0,07	6,08	6,18	70,6	129,3	2,96
Распадская '12	\$	300 000	7,50	22.05.2012	22.11.2007	100,36	0,02	7,41	7,47	194,2	271,4	4,10
РБР '08	\$	170 000	6,50	11.08.2008	11.08.2007	100,53	-0,01	6,03	6,47	62,2	124,5	1,13
Ренессанс '09	\$	250 000	8,75	17.11.2009	17.11.2007	101,40	0,00	8,11	8,63	277,9	332,6	2,19
Росбанк '09	\$	300 000	9,75	24.09.2009	24.06.2007	104,06	0,01	7,83	9,37	249,3	304,0	1,43
Россельхозбанк '10	\$	350 000	6,88	29.11.2010	29.05.2007	103,43	0,07	5,78	6,65	44,7	99,4	3,00
Россельхозбанк '13	\$	700 000	7,18	16.05.2013	16.11.2007	106,48	0,08	5,87	6,74	50,0	117,5	4,85
Россельхозбанк '16	\$	500 000	6,97	21.09.2016	21.09.2007	102,60	0,10	6,27	6,79	187,7	246,4	3,66
Россельхозбанк '17	\$	1 250 000	6,30	15.05.2017	15.11.2007	100,52	0,24	6,23	6,27	50,9	138,5	7,32
РусСтандарт '08	\$	300 000	8,13	21.04.2008	21.10.2007	100,91	-0,04	7,06	8,05	163,3	227,1	0,86
РусСтандарт '15	\$	200 000	8,88	16.12.2015	16.06.2007	100,30	-0,07	9,55	8,85	418,3	476,5	2,89
Сбербанк '13	\$	500 000	6,48	15.05.2013	15.11.2007	103,44	-0,14	5,79	6,26	25,2	109,2	4,91
Сбербанк '15	\$	1 000 000	6,23	11.02.2015	11.08.2007	101,24	-0,11	5,73	6,15	39,7	93,9	2,43
Северсталь '09	\$	325 000	8,63	24.02.2009	24.08.2007	103,99	0,00	6,17	8,29	78,4	138,2	1,58
Северсталь '14	\$	375 000	9,25	19.04.2014	19.10.2007	110,81	-0,12	7,23	8,35	167,5	244,4	5,12
Сибнефть '09	\$	500 000	10,75	15.01.2009	15.07.2007	107,66	0,07	5,77	9,99	30,6	98,8	1,46
Синек '15	\$	250 000	7,70	03.08.2015	03.08.2007	102,80	0,25	7,24	7,49	161,8	245,3	5,90
С												



Рынок еврооблигаций (по дюрации обязательств)

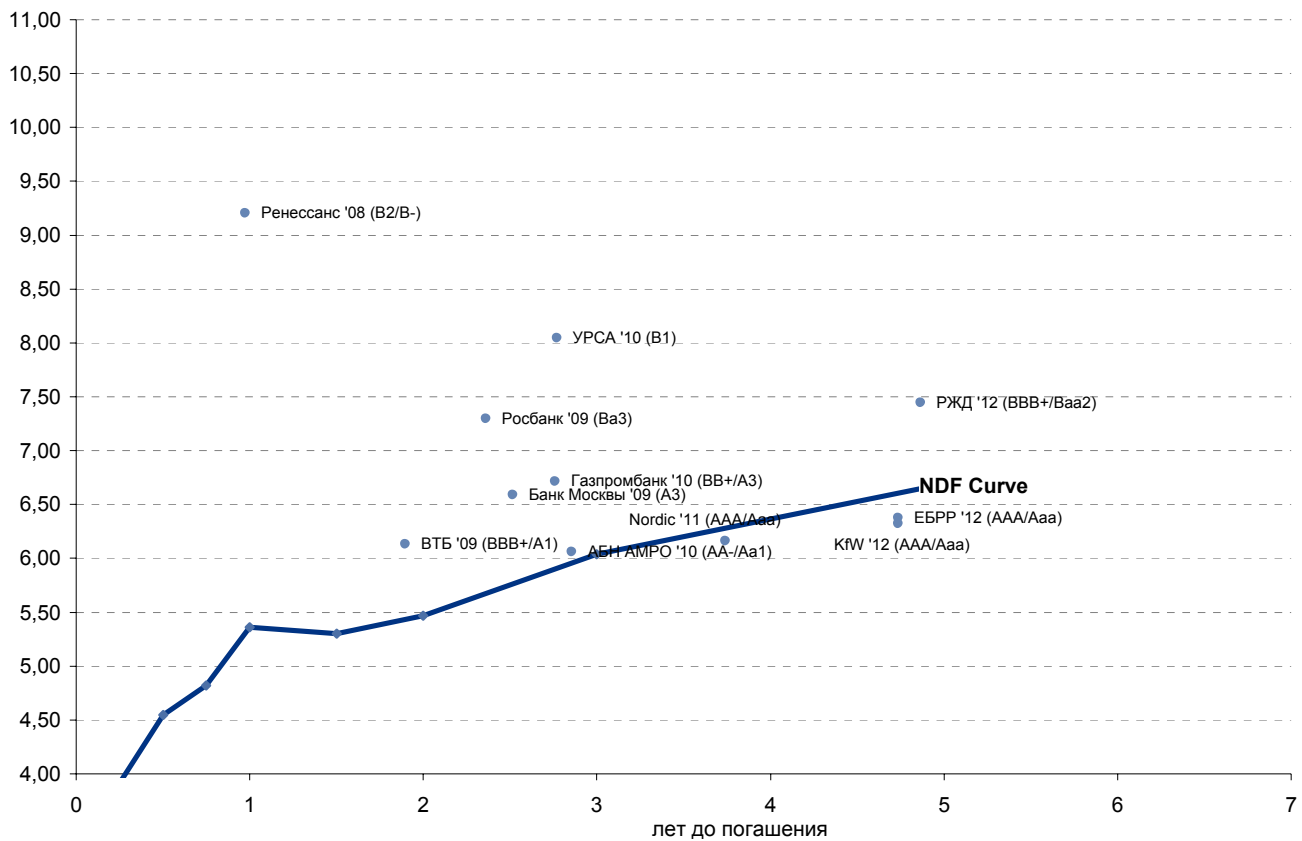




Рынок еврооблигаций

Выпуск	Объем, млн руб.	Купон	Дата погашения	Дата след. Купона	Цена закрытия	Изменение	Доходность, %		Спрэд к NDF, б.п.	Мод. Дюрация	Рейтинг
							погашения	текущая			
РУБЛЕВЫЕ ЕВРООБЛИГАЦИИ											
АБН АМРО '10	2 500	6,00	29.03.2010	29.03.2008	99,82	0,06	6,06	6,01	7,1	2,52	AA-/Aa1
Банк Москвы '09	5 000	7,25	25.11.2009	25.11.2007	101,50	0,20	6,59	7,14	82,6	2,26	A3
ВТБ '09	10 000	7,00	13.04.2009	13.10.2007	101,50	0,20	6,14	6,90	72,4	1,74	BBB+/A1
Газпромбанк '10	10 000	7,25	22.02.2010	22.08.2007	101,30	0,25	6,72	7,16	67,8	2,42	BB+/A3
ЕБРР '12	2 000	6,00	14.02.2012	14.02.2008	98,47	-0,32	6,38	6,09	-31,6	3,94	AAA/Aaa
KfW '12	2 000	6,00	14.02.2012	14.02.2008	98,68	0,19	6,32	6,08	-36,9	3,94	AAA/Aaa
Nordic '11	2 000	5,75	15.02.2011	15.02.2008	98,62	-0,04	6,17	5,83	-11,5	3,21	AAA/Aaa
РЖД '12	12 570	8,38	31.03.2012	30.06.2007	103,75	0,25	7,45	8,07	75,4	3,93	BBB+/Baa2
Ренессанс '08	2 660	10,50	12.05.2008	12.11.2007	101,13	0,13	9,21	10,38	384,4	0,90	B2/B-
Росбанк '09	7 000	8,00	30.09.2009	30.09.2007	101,45	0,25	7,30	7,89	161,9	2,09	Ba3
УРСА '10	5 000	9,13	26.02.2010	26.08.2007	102,60	0,30	8,05	8,89	213,7	2,36	B1

Рынок рублевых еврооблигаций





Бизнес-направление по операциям с долговыми инструментами

Исполнительный директор, руководитель направления
Александр Пугач, apugach@uralsib.ru

Бизнес-блок продаж и торговли

Руководитель бизнес-блока

Эдуард Колузанов, koluzanovea@uralsib.ru

Управление продаж

Сергей Шемардов, начальник управления, she_sa@uralsib.ru
Елена Довгань, клиентский менеджер, dov_en@uralsib.ru
Анна Карпова, клиентский менеджер, kar_am@uralsib.ru
Дмитрий Кузнецов, клиентский менеджер, kuznetsovde@uralsib.ru
Дмитрий Попов, клиентский менеджер, popovdv@uralsib.ru

Редактирование / Перевод

Евгений Гринкруг, редактор/переводчик, grinkruges@uralsib.ru

Управление торговли

Андрей Борисов, ст. трейдер, bor_av@uralsib.ru
Вячеслав Чалов, трейдер, chalovvg@uralsib.ru
Константин Макаров, репо-трейдер, makarovkv@uralsib.ru

Аналитика

Дмитрий Дудкин, начальник управления, dudkindi@uralsib.ru
Кити Панцхава, аналитик, pantskhavaks@uralsib.ru
Надежда Мырсыкова, аналитик, mur_nv@uralsib.ru

Бизнес-блок по рынкам долгового капитала

Руководитель бизнес-блока

Дмитрий Шкловский, shklovskyda@uralsib.ru

Сопровождение проектов

Гузель Тимошкина, начальник отдела, tim_gg@uralsib.ru
Антон Лобанов, вед. эксперт, lob_at@uralsib.ru
Галина Гудыма, гл. специалист, gud_gi@uralsib.ru
Ольга Степаненко, специалист, stepanenkaa@uralsib.ru

Виктор Орехов, ст. аналитик, ore_vv@uralsib.ru

Аналитическое управление по операциям с акциями

Руководители управления

Константин Чернышев, che_kb@uralsib.ru

Ким Искян, iskyanks@uralsib.ru

Стратегия / Банки

Антон Табах, ст. аналитик, tabakhav@uralsib.ru
Леонид Слипченко, slipchenkola@uralsib.ru

Политика / Экономика

Владимир Тихомиров, ст. экономист, tih_vi@uralsib.ru

Нефть и газ / Энергетика

Каюс Рапану, rap_ca@uralsib.ru
Матвей Тайц, tai_ma@uralsib.ru

Евгения Дышлюк, dyshlyukem@uralsib.ru

Павел Попиков, popikovpn@uralsib.ru

Машиностроение

Александра Мельникова, ACCA, melnikovaas@uralsib.ru

Телекоммуникации / Медиа / Информационные технологии

Константин Чернышев, руководитель управления,
che_kb@uralsib.ru
Константин Белов, аналитик, belovka@uralsib.ru

Потребительский сектор / Розничная торговля / Транспорт

Андрей Никитин, Nikitinai@uralsib.ru
Мария Старцева, startsevamv@uralsib.ru

Металлургия / Горнодобывающая промышленность

Майкл Кавана, kavanaghMS@uralsib.ru
Кирилл Чуйко, chu_ks@uralsib.ru
Дмитрий Смолин, smolindv@uralsib.ru

Настоящий бюллетень предназначен исключительно для информационных целей. Ни при каких обстоятельствах этот бюллетень не должен использоваться или рассматриваться как oferta или предложение делать oferty. Несмотря на то, что данный материал был подготовлен с максимальной тщательностью, УРАЛСИБ не дает никаких прямых или косвенных заверений или гарантий в отношении достоверности и полноты включенной в бюллетень информации. Ни УРАЛСИБ, ни агенты компании или аффилированные лица не несут никакой ответственности за любые прямые или косвенные убытки от использования настоящего бюллетеня или содержащейся в нем информации. Все права на бюллетень принадлежат ООО «УРАЛСИБ Кэпитал», и содержащаяся в нем информация не может воспроизводиться или распространяться без предварительного письменного разрешения.

© УРАЛСИБ 2007