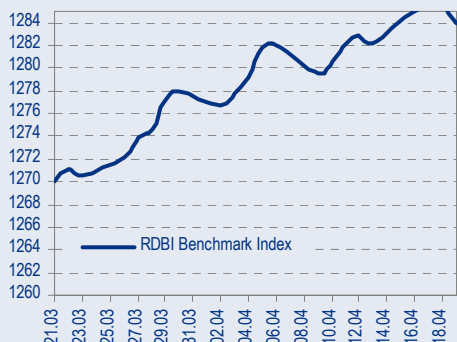
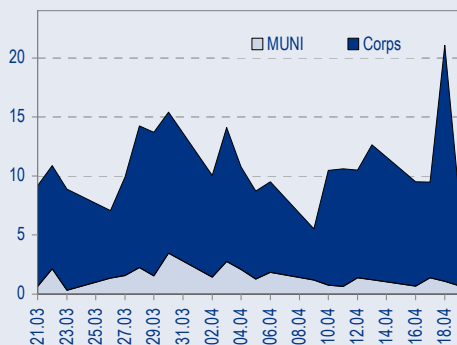




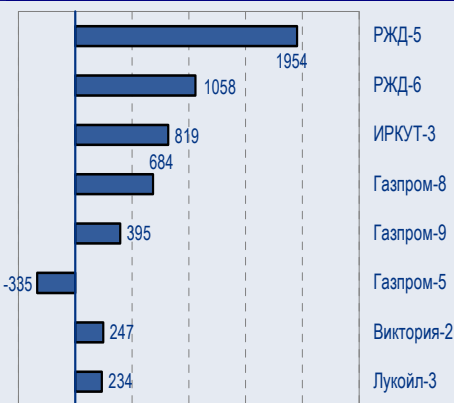
## BENCHMARK INDEX КОРПОРАТИВНЫХ ОБЛИГАЦИЙ



## ОБОРОТЫ ВТОРИЧНОГО РЫНКА КОРПОРАТИВНЫЕ И МУНИЦИПАЛЬНЫЕ ОБЛИГАЦИИ (Биржа и РПС, млрд руб.)



## ЛИДЕРЫ ТОРГОВЫХ ОБОРОТОВ Биржа и РПС, млн руб. (со знаком изменения цены)



## МАКРОСТАТИСТИКА

	23.04.2007	Пред. день
Остатки на корсчетах ЦБ, млрд руб.	372,1	457,9
Обменный курс ЦБ РФ, руб.	25,72	25,77
Обменный курс USD/EUR	1,3590	1,3590
Цена на нефть URALS, \$/барр.	62,58	62,58
Резервы ЦБ РФ, млрд \$ *	356,6	10,3
MIBOR, %	4,3	3,9
Ставки overnight (оценка ФК Уралсиб)		
Банки первого круга, %	3,0-3,3	3,8-4,0
Банки второго круга, %	3,5-3,8	4,0-4,5
Банки третьего круга, %	3,8-4,0	4,5-4,8

\*Предыдущая неделя

## РЫНОК ОБЛИГАЦИЙ СЕГОДНЯ

### ОГК-6: газовая игла

По информации газеты «Ведомости», в преддверии размещения дебютного выпуска облигаций ОГК-6, аукцион по которому назначен на 26 апреля, столкнулись интересы PAO ЕЭС и Газпрома.

### Виктория-2: покупать

В пятницу на вторичный рынок вышел выпуск Виктория-2'10, второй выпуск облигаций розничной сети «Виктория». Объем займа составляет 1,5 млрд руб. На аукционе ставка купонов на весь период обращения была установлена на уровне 10,89%, что соответствует доходности 11,19% к погашению через три года.

### РусСтанд-8 разместился дешево

В пятницу на ММВБ состоялся аукцион по размещению очередного, восьмого по счету выпуска облигаций Банка Русский Стандарт объемом 5 млрд руб. Бумага была размещена с доходностью 8,42% к оферте через 1,5 года.

### РСХБанк-2 все еще интересен

Облигации Россельхозбанка 2 серии в последнее время пользовались хорошим спросом – доходность этой бумаги, неоднократно рекомендованной нами к покупке, с начала года снизилась с 7,6% до текущих 7,35%, спред к кривой ОФЗ сохранился на уровне 135 до 119бп.

### Газпром-8 и -9 сохраняют апсайд

В прошлую среду во вторичное обращение на ММВБ вышел выпуск Газпром-9, торговавшийся в пятницу с доходностью 7,22% на срок 7 лет.

ТАКЖЕ В НОМЕРЕ

## ЛУКОЙЛ

### Смотрим в будущее с оптимизмом

#### Прогноз результатов 2006 г. по US GAAP

24 апреля 2007 г. ЛУКОЙЛ планирует опубликовать финансовые результаты за 2006 г. по US GAAP. По нашим прогнозам, выручка компании возрастет на 21% с уровня 2005 г. до 67,9 млрд долл. благодаря увеличению нефтедобычи, а также высоким ценам на нефть в прошлом году. Степень контроля над расходами, как мы ожидаем, не изменится, поэтому норма EBITDA должна остаться на уровне 2005 г. – около 19%. Норма чистой прибыли также не должна измениться, показатель, по нашим оценкам, составит приблизительно 12%. ... стр.5

## МОБИЛЬНАЯ СВЯЗЬ

### 3G-лицензии получила «большая тройка»

..... стр.6

## НОРИЛЬСКИЙ НИКЕЛЬ

### Запасы меди Быстринского месторождения выросли вдвое

В пятницу Норильский никель объявил результаты аудита запасов Быстринского месторождения, расположенного в Читинской области, по состоянию на 1 октября 2006 г. Аудит проведен независимой консалтинговой компанией Mison International в соответствии со стандартами кодекса JORC. По оценкам, разведанные и обозначенные запасы месторождения составляют 2,19 млн т меди, 8 млн унций золота, 47 млн унций серебра и 69,6 млн т руды.. ..... стр.6

## СБЕРБАНК

### I квартал 2007 г. по РСБУ подтвердил рост бизнеса

..... стр.7

## СТАТИСТИКА

..... стр.8

## Новости

✦ Агенство Fitch Ratings изменило прогноз по рейтингу дефолта эмитента для Северстали со «Стабильного» на «Позитивный» – с учетом улучшений в сфере корпоративного управления. Рейтинг подтвержден на уровне «BB-». [Пресс-релиз Северстали]



## Рынок рублевых облигаций

### КОММЕНТАРИИ ПО РЫНКУ

#### ОГК-6: газовая игла

По информации газеты «Ведомости», в преддверии размещения дебютного выпуска облигаций ОГК-6, аукцион по которому назначен на 26 апреля, столкнулись интересы РАО ЕЭС и Газпрома. Яблоком раздора по традиции стала инвестиционная программа, направленная на увеличение генерирующих мощностей, из чего следует рост потребности в газе.

Под угрозой оказался ввод новых энергоблоков суммарной мощностью 610 МВт на ГРЭС-24 и Киришской ГРЭС в 2009–2010 гг. Представитель Газпрома заявил, что для новых блоков может не хватить газа ввиду дефицита транспортных мощностей. С аналогичной проблемой столкнулась Северо-Западная ТЭЦ, второй энергоблок которой с прошлого года остается без топлива.

В преддверии IPO демонстрация силы Газпромом может объясняться интересом к приобретению крупного пакета акций генерирующей компании.

На результаты предстоящего размещения облигаций эта новость может оказать негативное влияние.

В четверг состоится размещение дебютного выпуска на сумму 5 млрд руб. сроком на 5 лет. Эмитентом будет выставлена трехлетняя оферта. По мнению организатора, справедливая доходность находится в диапазоне 7,63%–7,85%. На наш взгляд, выпуск интересен на уровне 7,85% и выше.

Ввиду значительного интереса к долговым инструментам электроэнергетического сектора подписка на облигации, возможно, превысит объем выпуска, что может привести к снижению доходности на аукционе до уровня 7,65%–7,7%. Однако не исключено, что сегодняшняя публикация добавит премию за риск, связанный с будущими поставками газа. В результате размещение, возможно, пройдет по верхней границе диапазона, отражающей, на наш взгляд, не только рисковую составляющую поставок, но и премию за более низкое кредитное качество по сравнению с ОГК-5, облигации которой торгуются под 7,63% к оферте через 2,5 года.

#### Виктория-2: покупать

В пятницу на вторичный рынок вышел выпуск Виктория-2'10, второй выпуск облигаций розничной сети «Виктория». Объем займа составляет 1,5 млрд руб. На аукционе ставка купонов на весь период обращения была установлена на уровне 10,89%, что соответствует доходности 11,19% к погашению через при года.

Доходность Виктория-2'10 составляет 10,98%, что соответствует спреду к ОФЗ в размере 495бп. Спред первого выпуска Виктория-1'09 находится на уровне 472бп.

Виктория-2'10 привлекательна по сравнению с Виктория-1'09. Потенциал снижения доходности второго выпуска составляет не менее 25бп.

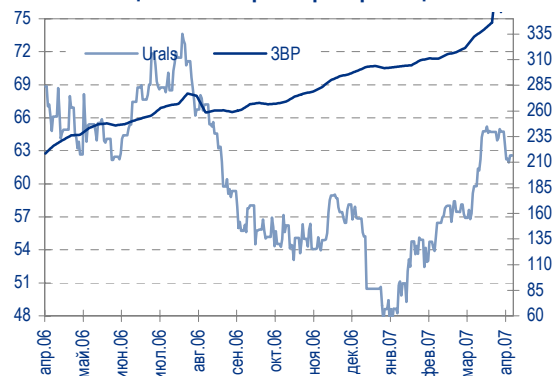
Напомним, что мы сохраняем рекомендацию «Покупать» Виктория-1'09 с целью 10,4%. Тогда с учетом справедливого, на наш взгляд, кредитного спреда потенциал роста Виктория-1 составляет 22бп, а Виктория-2 – 45бп.

Виктория – мультиформатная продовольственная розничная сеть, насчитывающая 155 магазинов, включая супермаркеты, дискаунтеры, магазины «у дома» и cash&carry. Компания представлена в 5 регионах страны.

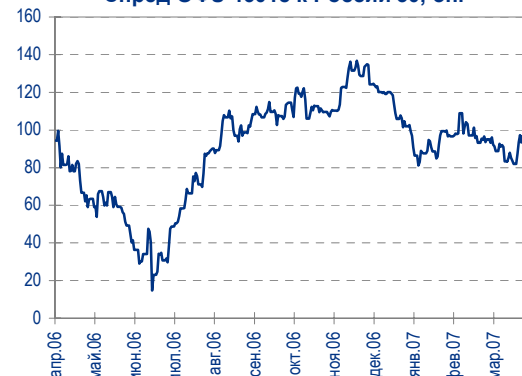
По управленческим данным, выручка компании за 9 мес. 2006 г. составила 555 млн долл.. По оценкам менеджмента, за год в целом Виктория получила выручку в размере около 900 млн долл, добившись ее роста на 48%.

Норма EBITDA составила 5,3% по итогам третьего квартала, несколько снизившись по сравнению с 6,2% в 2005 г. Причиной этого стала реструктуризация Калининградского подразделения, кризис на алкогольном рынке, возникший летом 2006 г., и затраты на

Цены на нефть и резервы ЦБ РФ



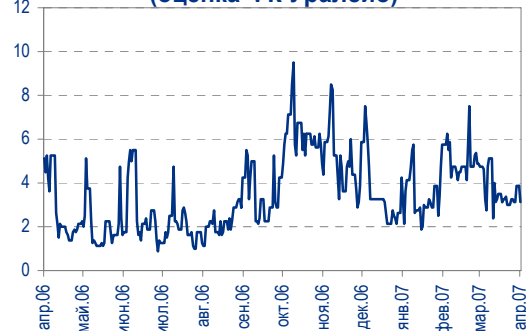
Спред ОФЗ 46018 к России'30, бп.



Динамика курса рубля



Ставки overnight (оценка ФК Уралсиб)





финансирование быстрого роста сети.

Долг компании в третьем квартале 2006 г. составил около 96 млн долл. Компанию отличало достаточно высокое для продуктовой розницы значение коэффициента текущей ликвидности на уровне 1,03х. На конец третьего квартала 2006 г. отношение Долг/ЕБИТДА достигло 2,4х, увеличившись по сравнению с 1,4х в 2005 г.

### **РусСтанд-8 разместился дешево**

В пятницу на ММВБ состоялся аукцион по размещению очередного, восьмого по счету выпуска облигаций Банка Русский Стандарт объемом 5 млрд руб. Бумага была размещена с доходностью 8,42% к ofercie через 1,5 года.

В нашем еженедельном обзоре первичного рынка мы выразили уверенность, что фундаментально справедливый уровень доходности облигаций БРС – 8%. Мы сохраняем эту уверенность и хотели бы напомнить инвесторам причины для этого:

- На конец 2006 г. банк занимал 11 место в России по размеру активов, составивших 7,3 млрд долл.
- Прибыльность БРС в прошедшем году была беспрецедентной – банку удалось достичь чистой процентной маржи на уровне 39,1% и доходности средних активов – 9,5%.
- Качество активов банка остается при этом вполне приемлемым, процент просроченных ссуд был равен 4,6% в 2006 г. против 3,5% в 2005 г.
- Достаточность капитала 1 уровня повысилась в 2006 г. на фоне высокой прибыльности с 10,7 до 13,1%.
- БРС имеет рейтинги В+(Pos)/Ba2 от S&P/Moody's.

Для сравнения назовем банковские бумаги, торгующиеся ниже уровня 8,5%:

- Союз-2, доходность 8,3% на срок 30 мес., рейтинг В-/В1 от S&P/Moody's;
- Петроком-2, 8,3% на 29 мес., рейтинг В+/Ba3 от S&P/Moody's;
- Зенит-2, 8,25% на 22 мес., рейтинг В1/В от Moody's/Fitch;
- МоскБ-2, 8,4% на 16 мес., рейтинг В1/В- от Moody's/Fitch.

Вывод очевиден – покупать РусСтанд-8 вплоть до доходности 8%.

### **РСХБанк-2 все еще интересен**

Облигации Россельхозбанка 2 серии в последнее время пользовались хорошим спросом – доходность этой бумаги, неоднократно рекомендованной нами к покупке, с начала года снизилась с 7,6% до текущих 7,35%, спред к кривой ОФЗ сократился со 135 до 119бп.

Несмотря на эти результаты, мы продолжаем считать, что до нашей текущей цели по доходности 7,25% бумага остается привлекательной для покупки, поскольку кредитный спред порядка 120бп слишком велик для этого квазисуверенного заемщика.

Напомним, что рейтинги Россельхозбанка – Ваа2/BBB+ от Moody's/Fitch. В 2006 году банк с помощью государства увеличил свои активы почти в три раза до 8,9 млрд долл. (РСБУ), заняв 8 строчку в рейтинге крупнейших банков России.

Поскольку мы считаем РСХБанк-2 перспективной бумагой, можно рекомендовать инвесторам обратить внимание и на более новый выпуск РСХБанк-3, котировавшийся вчера с доходностью 7,33% на срок 3 года. Спред бумаги к ОФЗ составляет 128бп, что на 10бп больше, чем у РСХБанк-2.

### **Газпром-8 и -9 сохраняют апсайд**

В прошлую среду во вторичное обращение на ММВБ вышел выпуск Газпром-9, торговавшийся в пятницу с доходностью 7,22% на срок 7 лет.

В настоящий момент кривая Газпрома выглядит следующим образом:



- Газпром-6, 6,63% на срок 28 мес., спред 676п к ОФЗ;
- Газпром-7, 6,67% на 31 мес., спред 646п;
- Газпром-4, 6,65% на 34 мес., спред 616п;
- Газпром-8, 7,02% на 4,5 года, спред 796п;
- Газпром-9, 7,22% на 7 лет, спред 886п.

Очевидно, что с точки зрения спреда, конец кривой Газпрома неоправданно задран вверх, и расположенные там облигации Газпром-8 и-9 представляются недооцененными.

Исходя из этого, мы рекомендуем покупать эти выпуски с целями по доходности 6,85% в Газпроме-8 и 7% в Газпроме-9.

### Взгляд на рынок

Денежный рынок находится в хорошей форме, Treasuries и рубль растут. Что еще нужно для ценового роста?!

Мы остаемся сторонниками большой дюрации.

*Дмитрий Дудкин, CFA, dudkindi@uralsib.ru*  
*Кити Панцхава, PankshavaKS@uralsib.ru*

## Рынок еврооблигаций

### КОММЕНТАРИИ ПО РЫНКУ

#### Суверенные еврооблигации

В пятницу на мировых рынках не происходило заметных событий. Казначейские облигации без видимых причин поднялись в доходности до 4,67%. Развивающиеся рынки, поддерживаемые высокими ценами на сырьевые ресурсы, стояли на месте. Таким образом, спред индекса EMBI+ сузился на 2бп до 158бп.

Российские суверенные облигации также следовали за общей динамикой рынка. Котировки России '30 находились на уровне 113,62% со спредом 976п к UST10Y. Сегодня утром наблюдается незначительный рост суверенных облигаций – Россия '30 (5,62%) поднялась до 113,77%.

В США сегодня не предполагается публикации значимой для рынка экономической статистики, поэтому в российском сегменте, скорее всего, продолжится консолидация.

#### Корпоративный сектор

В конце прошлой недели в корпоративном секторе отмечен рост «длинных» выпусков компаний нефинансового сектора, а также банковских облигаций со «средней» дюрацией. Котировки Газпрома '34 вновь достигли рубежа 130%, на котором они в последний раз находились в конце декабря прошлого года. Отметим также значительный рост цен обоих выпусков УРСА-Банка (Сибкадембанка) с погашением в 2011 г. Спросом пользовались Евраз '15 и Северсталь '14, также выросшие по итогам пятницы.

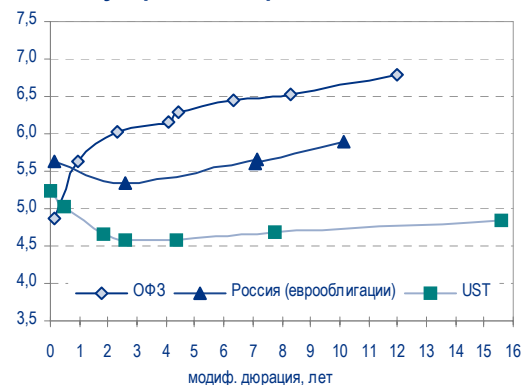
26 апреля стартует road-show дебютного выпуска еврооблигаций Транскредитбанка объемом 200 млн долл. Срок обращения облигаций, как предполагается, составит 3 года.

Транскредитбанк имеет рейтинги ВВ-/Вa3 от S&P/Moddy's. Прогноз изменения рейтингов – «позитивный». На наш взгляд, справедливый уровень доходности для нового выпуска должен составлять 8,3%. Однако, учитывая дебютный характер займа, а также его небольшой объем, означающий низкую ликвидность на вторичном рынке, маловероятно, что выпуск будет размещен на этом уровне.

#### Рекомендации:

- ЕвроХим '12 – цель 7,35%
- Петрокоммерц '09-2 – цель 8,25%
- Вымпелком '16 – цель 7,00%
- ТНК '16 – цель – 6,35%
- Казаньоргсинтез '11 – цель 8,60%

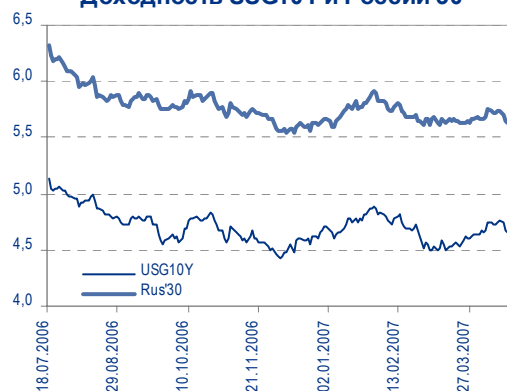
**Доходность Treasuries, ОФЗ и суверенных евробондов России**



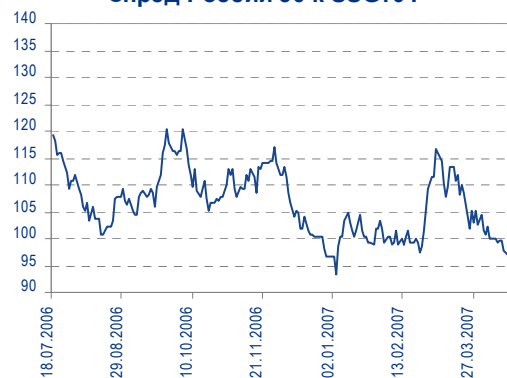
**Цена России'30**



**Доходность USG10Y и России'30**



**Спред России'30 к USG10Y**





- Северсталь '14 – цель 7,40%
- НКХ '15 – цель 8,25%
- Росбанк '09 – купить недооцененный выпуск качественного эмитента.

**Вывод:** Несмотря на высокую текущую волатильность и некоторое падение, мы не ожидаем значительного итогового изменения котировок корпоративных еврооблигаций. С фундаментальной точки зрения, факт снижения чистого долга РФ и отсутствие первичного предложения в суверенных бондах дает основания ожидать снижения их доходности, а также доходности бумаг квазигосударственных компаний. В настоящее время российские суверенные облигации, на наш взгляд, недооценены рынком.

Надежда Мырсикова, myr\_nv@uralsib.ru

## ЛУКОЙЛ

### Смотрим в будущее с оптимизмом

#### Прогноз результатов 2006 г. по US GAAP

Наш прогноз по итогам 2006 г. – рост выручки и прибыли, стабильная рентабельность. 24 апреля 2007 г. ЛУКОЙЛ планирует опубликовать финансовые результаты за 2006 г. по US GAAP. По нашим прогнозам, выручка компании возрастет на 21% с уровня 2005 г. до 67,9 млрд долл. благодаря увеличению нефтедобычи, а также высоким ценам на нефть в прошлом году. Степень контроля над расходами, как мы ожидаем, не изменится, поэтому норма EBITDA должна остаться на уровне 2005 г. – около 19%. Норма чистой прибыли также не должна измениться, показатель, по нашим оценкам, составит приблизительно 12%. В целом мы полагаем, что результаты ЛУКОЙЛа по итогам 2006 г. подтвердят обоснованность нашего оптимизма в отношении перспектив компании.

За 2006 г. цены на нефть выросли на 33% , добыча – на 5,6%. По нашим оценкам, выручка ЛУКОЙЛа за 2006 г. достигнет 67,9 млрд долл., увеличившись на 21% с уровня 2005 г. главным образом благодаря росту нефтедобычи и высоким ценам на нефть. Нефть Brent подорожала в 2006 г. на 20% по сравнению с 2005 г. – приблизительно до 66 долл./барр. Добычу нефти ЛУКОЙЛ увеличил при этом на 5,6% до 95,2 млн т.

### Хорошие ожидания

Показатели отчета о прибылях ЛУКОЙЛа, млн долл.

	2005	2006П	Изм., %
Выручка	56 215	67 940	21
Операционные расходы	3 487	4 453	28
Покупка нефти	19 398	22 101	14
Сбытовые расходы	3 519	3 888	10
Общие и админ. расходы	2 578	2 852	11
Depreciation expenses	1 315	1 830	39
Налоги, кроме налога на прибыль	6 334	8 112	28
Акцизы и экспортные тарифы	9 931	13 497	36
Расходы на геологоразведку	317	155	(51)
Прочие расходы	(52)	66	-
Итого затраты	46 827	56 956	22
ЕБИТ	9 388	10 984	17
Прибыль до налогов	8 910	10 689	20
Чистая прибыль	6 443	7 939	23
ЕБИТДА	10 703	12 814	20
Норма ЕБИТ, %	16,7	16,2	
Норма ЕБИТДА, %	19,0	18,9	
Норма чистой прибыли, %	11,5	11,7	

Источники: ЛУКОЙЛ, оценка УРАЛСИБа

Каюс Рапану, rap\_ca@uralsib.ru  
Алексей Кормщиков, CFA, kor\_an@uralsib.ru  
Евгения Дышлюк, dyshlyukem@uralsib.ru



## Мобильная связь

### 3G-лицензии получила «большая тройка»

**Ожидаемый результат.** В прошедшую пятницу Россвязь объявила результаты тендеров по трем лицензиям на предоставление услуг сотовой связи третьего поколения. Лицензии получили крупнейшие российские операторы: МТС, Вымпелком и МегаФон. Претенденты на 3G-лицензии оценивались по балльной системе, учитывающей такие факторы, как опыт в предоставлении телекоммуникационных услуг, планы по развитию сети, региональное присутствие и т.д. МегаФон набрал наибольшее количество баллов – 560, МТС заняла во второе место – 559, Вымпелком стал третьим – 550. Третье место Вымпелкома, подразумевающее получение наименее привлекательного частотного диапазона, было предсказуемым, учитывая худшее по сравнению с конкурентами региональное покрытие компании.

**Позитивное событие, но оценивать долгосрочный эффект пока преждевременно.** Мы ожидаем, что развитие 3G-сетей будет постепенным, в краткосрочной перспективе сотовые операторы ожидают низкий спрос на услуги сотовой связи третьего поколения и снижение цен на оборудование. Первоначальные инвестиции в развитие нового направления будут небольшими, плата за лицензии также предполагается незначительной, существенной дополнительной выручки от предоставления 3G-услуг мы в ближайшие годы не прогнозируем. Таким образом, на наш взгляд, в краткосрочной перспективе эффект на финансовые показатели сотовых операторов будет малоощутимым, поэтому мы оставляем наши оценки без изменений.

*Константин Чернышев, che\_kb@uralsib.ru  
Константин Белов, belovka@uralsib.ru*

## Норильский никель

### Запасы меди Быстринского месторождения выросли вдвое

**Добыча меди может увеличиться, но начнется не ранее 2011-2012 гг.** В пятницу Норильский никель объявил результаты аудита запасов Быстринского месторождения, расположенного в Читинской области, по состоянию на 1 октября 2006 г. Аудит проведен независимой консалтинговой компанией Micon International в соответствии со стандартами кодекса JORC. По оценкам, разведанные и обозначенные запасы месторождения составляют 2,19 млн т меди, 8 млн унций золота, 47 млн унций серебра и 69,6 млн т руды. Разработка Быстринского месторождения позволит Норильскому никелю увеличить добычу меди на 16% (на 74 тыс. т) до 526 тыс. т. Однако поскольку компания приступит к добыче на месторождении лишь в 2011-2012 гг., риск возможного снижения цен на медь может стать основным сдерживающим фактором для больших инвестиций в данный проект.

**Совместный проект с Инвестиционным фондом РФ.** Разработка Быстринского месторождения, а также других месторождений Читинской области, ведется Норильским никелем совместно с Инвестиционным фондом РФ. В соответствии с условиями соглашения государства и компании, Инвестиционный фонд профинансирует 69% расходов на строительство железной дороги, соединяющей месторождения на юге Читинской области с Транссибирской железной дорогой. Норильский никель инвестирует оставшиеся 31%. Суммарные инвестиции в проект по строительству железной дороги оцениваются в 2 млрд долл.

**Слишком много неизвестных.** В 2005 г. Норильский никель приобрел лицензию на разработку Быстринского месторождения примерно за 25 млн долл. Тогда запасы меди на месторождении оценивались приблизительно в 1 млн т. По данным компании, условия залегания рудных тел позволяют разрабатывать месторождение низкочувствительным открытым способом. Проект по разработке Быстринского месторождения предусматривает строительство интегрированной обогатительной фабрики. Мощности нового комбината по производству руды составят 10 млн т в год. В то же время экономическую выгодность проекта оценить



трудно, впрочем, как и необходимые инвестиции и структуру расходов. Таким образом, окончательные выводы относительно проекта можно будет сделать после появления более подробной информации.

*Майкл Кавана, kavanaghms@uralsib.ru  
Кирилл Чуйко, chu\_ks@uralsib.ru  
Дмитрий Смолин, smolindv@uralsib.ru*

## **СБЕРБАНК**

### **I квартал 2007 г. по РСБУ подтвердил рост бизнеса**

**Высокая чистая прибыль за I квартал 2007 г. по РСБУ.** Согласно опубликованным Сбербанком показателям за I квартал 2007 г. по РСБУ, чистая прибыль достигла 1 млрд долл. (выросла на 19% с уровня I квартала 2006 г.), прибыль до налогов увеличилась на 26% до 1,2 млрд долл. Полной отчетности банк не опубликовал, однако сообщил, что в январе-феврале чистая прибыль упала в связи с более ранними, чем обычно, выплатами годовых премий, а также прямыми и косвенными затратами, связанными с доразмещением акций. Это значит, что в марте чистая прибыль увеличилась очень значительно, подтвердив нашу оптимистическую оценку Сбербанка.

**Рост за счет развития.** Активы Сбербанка за отчетный период увеличились на 18% (на 25,2 млрд долл.) относительно I квартала 2006 г. до 165 млрд долл., при этом, помимо платежей за приобретение акций дополнительного выпуска (8,85 млрд долл.), которые были поучены лишь в конце марта, две трети этого роста объясняется развитием бизнеса. Мы полагаем, что темпы развития бизнеса останутся сопоставимыми в течение всего года, так как Сбербанк интенсивно развивает сегмент потребительского финансирования.

**В ближайшее время должна быть опубликована полная отчетность за 2006 г.** Публикация предварительных показателей говорит о том, что в ближайшие две недели Сбербанк предоставит полную отчетность за 2006 г. Чистая прибыль за 2006 г., согласно сообщению Сбербанка, выросла на 42%, а доходность активов – на 2,95%, однако мы предпочитаем дождаться публикации полной отчетности по МСФО, которая, на наш взгляд, дает более полное представление о состоянии бизнеса Сбербанка.

*Антон Табах, tabakhav@uralsib.ru*





Рынок рублевых облигаций

Выпуск	Объем, млн. руб.	Купон, %	Дата			Месяцев до		Цена	Изм.	Торговый объем, руб.	Котировки		Доходность, %				Дюр, лет	Рейтинг S/M/F	Сектор		
			купона	оферты	погаш	офрт	погаш				покупка	продажа	офрт.	погаш.	НРР	текущ.					
КОРПОРАТИВНЫЕ ОБЛИГАЦИИ (продолжение)																					
Зенит-4	3 000	8,13	04.окт.07	04.апр.08	06.апр.10	11,7	36,1										B1/B	финансы			
Импэксбанк-2	1 000	1,00	20.окт.07		20.апр.08		12,2										Baa2	финансы			
Импэксбанк-3	1 300	9,25	13.май.07	16.май.07	13.ноя.09	0,9	31,3			100,06							Baa2	финансы			
Инком-Лада	700	12,00	24.май.07		22.ноя.07		7,2			100,00	100,15							торговля			
Инком-Лада-2	1 400	12,00	18.май.07	15.фев.08	12.фев.10	10,0	34,3	100,11	+0,10	10 403 947	100,07	100,24	12,38	11,61	11,99	0,71		торговля			
Инмарко	1 000	10,50	22.июн.07	21.дек.07	19.дек.08	8,2	20,3	100,25	+0,25	15 554 790			10,31	9,77	10,47	0,61	C	потреб. тов.			
Интербрю-2	4 000	8,00	16.авг.07		13.авг.09		28,2			60 600 000	100,75	101,15						потреб. тов.			
ИРКУТ-3	3 250	8,74	20.сен.07		16.сен.10		41,5	104,13	+0,11	819 044 921	104,07	104,19		7,48	8,39	2,82	Ba1	машиностр.			
Итера	1 200	9,75	07.июн.07		07.дек.07		7,7	101,03	-0,02	1 011 500	100,90	101,15		8,19	9,65	0,58		сырье			
КААД-2	3 000	10,50	24.май.07	22.июн.07	22.май.08	7,2	13,3	100,70	-0,05	1 007	100,26	100,80	9,44	8,88	10,43	0,54	B-	транспорт			
КамаЗ-2	1 500	8,45	21.сен.07	26.сен.08	17.сен.10	17,5	41,5	100,87	+0,09	20 182 000	100,85	101,15		7,83	8,38	1,28		автопром			
Карусель	3 000	9,75	20.сен.07	18.сен.08	12.сен.13	17,2	77,9	101,80	+0,05	5 593 750	101,70	101,90		8,54	9,58	1,25		торговля			
Киров. Завод	1 500	9,20	26.сен.07	24.сен.08	24.мар.10	17,4	35,6											машиностр.			
КИТ Финанс	2 000	10,00	18.июн.07		18.дек.08		20,3	102,89	+0,04	2 294 375	102,82	102,90		8,26	9,72	1,46	CCC+	финансы			
КИТ Финанс-2	1 000	10,00	15.сен.07	17.сен.08	23.мар.10	17,2	35,6	101,10	+0,03	18 703 315	101,05	101,20	9,35		9,89	1,24	CCC+	финансы			
КМБ Банк-2	3 400	7,75	06.июн.07	03.дек.08	30.ноя.11	19,8	56,2				100,45	100,85					Baa2	финансы			
КМПО	1 000	9,30	18.сен.07	16.сен.08	16.мар.10	17,2	35,4											машиностр.			
Кокс	3 000	8,95	19.июл.07		16.июл.09		27,3			101,00	101,20							сырье			
Кокс-2	5 000	8,70	20.сен.07	18.мар.10	15.мар.12	35,4	59,7											сырье			
Комплексо-ойл	1 000	12,50	09.авг.07	07.авг.08	04.фев.10	15,8	34,0	99,90	-0,11	6 001 200	99,80	100,00	12,94		12,51	1,10		торговля			
Копейка	1 200	9,40	19.июн.07		17.июн.08		14,1			100,40	100,70							B-	торговля		
Копейка-2	4 000	8,70	23.май.07	18.фев.09	15.фев.12	22,3	58,7	99,71	-0,07	177 686 594	99,56	99,75	9,17		8,73	1,57	B-	торговля			
Копейка-3	4 000	9,80	23.май.07	20.авг.08	15.фев.12	16,3	58,7	101,25	-0,09	5 060 000	101,20	101,30	8,33	9,81	9,68	3,56		торговля			
Кристалл-Гросс	1 000	12,50	19.июл.07	17.апр.08	22.апр.10	12,1	36,6				100,65	101,00						потреб. тов.			
Куйбышевазот-2	2 000	8,80	07.сен.07		04.мар.11		47,1											химия			
Лавера	1 000	11,00	11.окт.07	09.окт.08	08.апр.10	17,9	36,1	100,60	+0,09	7 464 740	100,45	100,74	10,83		10,93	1,26		торговля			
Лебедянский-2	1 500	6,86	05.июн.07		02.мар.10		34,9											потреб. тов.			
ЛенСпецСМУ	1 000	11,75	26.апр.07	24.апр.08	22.апр.10	12,3	36,6											Ba3	строительство		
ЛенСпецСМУ-2	1 000	11,44	25.июл.07	23.июл.08	22.апр.10	15,3	36,6			100,75	101,80							B	строительство		
Ленэнерго-2	3 000	8,54	03.авг.07		27.янв.12		58,1			102,53	102,80								энергетика		
ЛСР	1 000	10,00	20.сен.07		20.мар.08		11,2	100,53	-0,07	138 621	100,45	100,60		9,59	9,31	9,95	0,82		строительство		
ЛСР-2	2 000	10,70	05.июн.07	03.июн.08	08.дек.09	13,7	32,1												строительство		
Лукойл-2	6 000	7,25	22.май.07	20.ноя.07	17.ноя.09	7,1	31,4	101,24	+0,08	63 331 400	101,16	101,33	5,13	6,83	4,93	7,16	2,25	BB+/Baa2/BBB-	сырье		
Лукойл-3	8 000	7,10	14.июн.07		08.дек.11		56,4	100,28	+0,02	233 829 405	100,25	100,31		7,15	7,08	3,77		BB+/Baa2/BBB-	сырье		
Лукойл-4	6 000	7,40	14.июн.07		05.дек.13		80,7	101,24	+0,12	72 060 900	101,23	101,35		7,29	7,31	5,01		BB+/Baa2/BBB-	сырье		
Ль-Этуаль	1 500	10,75	12.июн.07	11.дек.07	08.дек.09	7,8	32,1												торговля		
М-Видео	2 000	10,00	23.май.07	21.ноя.07	18.ноя.09	7,2	31,4			100,10	100,90								торговля		
М-Индустрия	1 000	12,25	21.авг.07	21.авг.07	16.авг.11	4,1	52,6	100,10	-0,04	617 617	100,00	100,30	12,17	12,58	11,71	12,24	3,10		строительство		
Магнезит	1 500	9,85	21.июн.07	21.июн.07	18.дек.08	2,1	20,3			100,20	100,40								металлургия		
Магнезит-2	2 500	8,75	28.сен.07	28.мар.09	28.мар.11	23,6	47,9												металлургия		
Магнит	2 000	9,34	23.май.07		19.ноя.08		19,3												торговля		
Магнит-2	5 000	8,20	28.сен.07		23.мар.12		60,0			100,00	100,50								торговля		
Маир-3	2 000	11,15	03.окт.07		01.апр.09		23,7												металлургия		
Макси-Групп	3 000	11,25	13.сен.07	13.сен.07	12.мар.09	4,9	23,1	98,21	-0,14	978	98,02	98,40	16,59	15,83	11,46	0,35		металлургия			
Марта-Финанс	700	14,84	24.май.07		22.май.08		13,3	93,40	+2,65	3 820 000	92,50	94,45		23,11	15,89	0,85		торговля			
Марта-Финанс-2	1 000	11,75	07.июн.07	07.июн.07	06.дек.09	1,6	32,0	98,86	+0,05	103 561 391	98,52	99,39	21,50	19,73	11,89	0,11		торговля			
Марта-Финанс-3	2 000	13,00	03.авг.07	05.фев.08	02.авг.11	9,7	52,2			16 486 392	92,00	93,40							торговля		
МастерБанк-2	1 000	11,75	25.май.07	25.май.07	23.май.08	1,2	13,3			100,11	100,15								финансы		
МастерБанк-3	1 200	11,75	06.июн.07	05.дек.07	30.ноя.11	7,6	56,2	100,40	-0,05	10 040 000	100,32	100,60	11,33	10,61	11,70	0,56		финансы			
Матрица	1 200	12,32	13.июн.07	13.июн.07	10.дек.08	1,8	20,0	98,90	+0,05	2 617 966	98,76	99,09	20,77	19,14	12,46	0,13		торговля			
МГТС-4	1 500	7,10	25.апр.07	25.апр.07	22.апр.09	0,2	24,4												BB-/Ba3	телеком	
МГТС-5	1 500	8,30	29.май.07	29.май.07	25.май.10	1,3	37,7												BB-/Ba3	телеком	
МДМ-3	6 000	7,60	04.окт.07	09.окт.07	01.окт.09	5,7	29,8												B+/Ba2/BB-	финансы	
Мегафон-3	3 000	9,25	16.окт.07		15.апр.08		12,0												BB/BB	телеком	
Метзавод Серова	2 000	8,75	31.авг.07		27.фев.09		22,6			99,55	100,15									металлургия	
Мечел	5 000	8,40	20.июн.07	16.июн.10	12.июн.13	38,4	74,8	102,94	+0,12	35 480 980	102,90	103,05	7,47		8,16	2,65			металлургия		
МИА-2	1 000	8,60	08.май.07		09.авг.08		15,9			100,30	100,65								Ba2	финансы	
МИА-3	1 500	9,40	31.май.07	30.авг.07	23.фев.12	4,4	59,0												Ba2	финансы	
МИАН	2 000	12,37	04.сен.07	02.сен.08	02.мар.10	16,7	34,9													девелопмент	
МИГ	1 000	10,50	06.июн.07	06.июн.07	03.июн.09	1,6	25,8													машиностр.	
МИГ-2	3 000	8,90	11.сен.07	14.мар.08	06.сен.11	11,0	53,3													машиностр.	
МИР	1 000	10,50	27.июн.07		27.дек.07		8,4	100,03	0,00	499 850	99,97	100,08		10,68	10,13	10,50	0,62		торговля		
Миракс Групп	1 000	11,50	21.авг.07		19.авг.08		16,2	102,15	+0,09	22 429	101,95	102,35		9,20	11,26	1,17			B2/B	строительство	
Миракс Групп-2	3 000	10,99	20.сен.07		17.сен.09		29,4													B2/B	строительство
Митлэнд Фуд	1 000	12,50	22.май.07	19.фев.																	



### Рынок рублевых облигаций

Выпуск	Объем, млн. руб.	Купон, %	Дата			Месяцев до		Цена	Изм.	Торговый объем, руб.	Котировки		Доходность, %				Дюр, лет	Рейтинг S/M/F	Сектор			
			купона	оферты	погаш	офрт	погаш				покупка	продажа	офрт.	погаш.	HPR	текущ.						
<b>КОРПОРАТИВНЫЕ ОБЛИГАЦИИ (продолжение)</b>																						
Нижне-Ленское-1	400	12,25	10.июл.07		08.июл.08		14,8	100,13	+0,03	100 055	100,10	100,15		12,15		12,23	1,05		металлургия			
НИКОСХИМ-2	1 500	12,30	17.май.07	16.авг.07	16.авг.07	3,9	3,9	100,99	-0,07	83 106 924	100,90	101,15	9,45		8,96	12,18	0,29	CCC+	химия			
НИТОЛ-2	2 200	11,75	19.июн.07	18.дек.07	15.дек.09	8,1	32,3				102,15	102,40							химия			
НК Альянс	3 000	8,92	19.сен.07	18.сен.09	14.сен.11	29,4	53,6	101,08	-0,02	1 009	100,90	101,25	8,57			8,83	2,05		сырье			
НКНХ-3	2 000	8,00	01.июн.07		01.сен.07		4,5												B+	химия		
НКНХ-4	1 500	9,99	01.окт.07	30.мар.09	26.мар.12	23,7	60,1												B+	химия		
Номос-6	800	10,00	16.авг.07		16.авг.07		3,9	100,70	+0,04	4 298 807	100,55	100,75		7,85	7,65	9,93	0,30	Va3/B+	финансы			
Номос-7	3 000	8,25	19.июн.07	18.дек.07	16.июн.09	8,1	26,3	100,28	-0,01	5 621 815	100,26	100,30	7,93		7,60	8,23	0,61	Va3/B+	финансы			
Нутритек	1 200	11,00	12.июн.07	12.июн.07	09.июн.09	1,8	26,0	100,30	-0,12	2 109 400	100,15	100,45	9,14		8,80	10,97	0,13		потреб. тов.			
ОГК-3	3 000	7,00	15.июн.07	15.июн.07	09.дек.11	1,9	56,5													энергетика		
ОГК-5	5 000	7,50	04.окт.07	01.окт.09	29.сен.11	29,8	54,1	100,02	+0,05	57 409 000	99,95	100,05	7,63			7,50	2,12		энергетика			
ОГО-2	1 200	12,95	27.авг.07	27.авг.07	25.фев.09	4,3	22,6	99,74	+0,15	7 801 731	99,52	99,80	14,06	13,53	13,47	12,98	0,32		с/х			
ОМЗ-4	900				26.фев.09		22,6												CCC+	машиностр.		
ОМЗ-5	1 500	8,80	04.сен.07	03.сен.09	30.авг.11	28,9	53,1	102,63	+0,43	3 078 975	102,40	102,95	7,69			8,57	2,04	CCC+	машиностр.			
ОМК	3 000	9,20	07.июн.07	12.июн.07	12.июн.08	14,0		101,97	+0,06	15 397 000	101,85	102,00		7,50		9,02	1,04		производство			
ОСТ-2	1 000	12,90	10.май.07	10.май.07	08.май.08	0,7	12,8	98,72	+0,20	2 939 896	98,50	98,89	41,05		34,72	13,07	0,04		потреб. тов.			
Отел-Лек-2	1 000	10,25	21.авг.07	21.авг.07	17.фев.09	4,1	22,3													потреб. тов.		
Очаково-2	1 500	8,50	13.сен.07		11.сен.08		17,0					99,75								потреб. тов.		
Павла-2	1 000	12,50	15.май.07	09.май.08	21.окт.11	12,8	54,8													с/х		
Парнас-2	1 000	10,80	24.май.07	19.ноя.09	17.ноя.11	31,5	55,7				100,00	100,35								потреб. тов.		
Патерсон	2 000	10,00	21.июн.07	19.июн.08	17.дек.09	14,2	32,4	100,20	0,00	350 875	100,15	100,25	10,18			9,98	1,01		торговля			
Перекресток	1 500	8,15	10.июл.07	10.июл.07	08.июл.08	2,7	14,8	100,00		3 000 000		100,26	8,22		7,97	8,15	0,21		торговля			
Петроком-2	3 000	8,50	30.авг.07		31.авг.09		28,8				98,97	101,00							B+/Ba3	финансы		
ПИК-5	1 120	10,20	22.май.07	22.май.07	20.май.08	1,1	13,2					100,20								строительство		
ПИТ-2	1 500	1,00	24.сен.07		23.мар.09		23,4													потреб. тов.		
ПМЗ	1 200	9,90	24.апр.07	24.июл.07	21.июл.09	3,2	27,4													машиностр.		
Пробизнесбанк-5	1 000	9,69	02.май.07		29.апр.09		24,7	100,27	+0,01	100 200	100,20	100,34		9,01		9,66	1,74	/B-	финансы			
Промтрактор	1 500	9,75	05.июл.07	12.июл.07	03.июл.08	2,8	14,7	100,22	+0,07	11 030 700	100,15	100,28	8,10		7,83	9,73	0,22		машиностр.			
Промтрактор-2	3 000	10,75	24.апр.07	20.окт.09	18.окт.11	30,5	54,7													машиностр.		
Протек	5 000	8,90	09.май.07	04.ноя.09	02.ноя.11	31,0	55,2				99,20	99,70								торговля		
Пятерочка	1 500	11,45	16.май.07		12.май.10		37,3													торговля		
Пятерочка-2	3 000	9,30	19.июн.07		14.дек.10		44,5			53 393 682	103,70	104,00							BB-/B1	торговля		
Разгуляй-1	2 000	1,00	04.окт.07		02.окт.08		17,7													с/х		
Разгуляй-2	2 000	10,25	02.окт.07	15.апр.08	27.сен.11	12,0	54,0													с/х		
Разгуляй-3	3 000	10,99	21.сен.07	20.мар.09	16.мар.12	23,3	59,7													с/х		
Ренессанс	2 000	10,45	04.сен.07	02.сен.08	02.мар.10	16,7	34,9													B2/B-	финансы	
РЖД-2	4 000	7,75	06.июн.07		05.дек.07		7,6													BBB+/Baa2/BBB+	транспорт	
РЖД-3	4 000	8,33	06.июн.07		02.дек.09		31,9				103,55	104,10								BBB+/Baa2/BBB+	транспорт	
РЖД-4	10 000	6,59	14.июн.07		14.июн.07	1,8		100,00	-0,12	10 000	100,00		6,62	6,44	6,59	0,14				BBB+/Baa2/BBB+	транспорт	
РЖД-5	10 000	6,67	27.июл.07		23.январ.09	21,5		100,20	-0,22	1 953 999 504	100,10	100,30	6,65		6,66	1,59				BBB+/Baa2/BBB+	транспорт	
РЖД-6	10 000	7,35	16.май.07		10.ноя.10	43,3		101,77	+0,04	1 057 805 167	101,72	101,82	6,90		7,22	3,00				BBB+/Baa2/BBB+	транспорт	
РЖД-7	5 000	7,55	16.май.07		07.ноя.12	67,6		102,98	+0,03	227 774 370	102,95	103,10	7,01		7,33	4,35				BBB+/Baa2/BBB+	транспорт	
РКС	1 500	9,70	17.окт.07	17.окт.07	15.апр.09	6,0	24,2	101,00	0,00	521 160	100,70		7,74		7,59	9,60	0,46			услуги		
РМК-1	3 000	8,75	09.окт.07		06.апр.10		36,1														металлургия	
Росбанк	3 000	7,89	16.авг.07		15.фев.09		22,2	100,88	-0,01	23 644 279	100,72	101,03	7,39			7,82	1,62		B+/Ba3/B+	финансы		
Росинтер-2	400	10,00	04.июл.07		02.июл.08		14,6														услуги	
Росинтер-3	1 000	10,75	01.июн.07	30.май.08	26.ноя.10	13,5	43,9	100,00	+0,14	4 004	99,90	100,10	11,01			10,75	0,97			услуги		
Росконтракт	700	11,70	05.июн.07		04.сен.07		4,6														производство	
РСХБанк	3 000	7,20	06.июн.07		04.июн.08		13,7													Baa2/BBB+	финансы	
РСХБанк-2	7 000	7,85	23.май.07		16.фев.11		46,6	102,26	0,00	25 565 000	102,22	102,30	7,36			7,68	3,12			Baa2/BBB+	финансы	
РСХБанк-3	10 000	7,34	23.авг.07	18.фев.10	09.фев.17	34,5	119,4	100,34	+0,02	120 409 000	100,25	100,45	7,33			7,32	2,44			Baa2/BBB+	финансы	
РТК Лиз-4	2 250	8,80	09.окт.07		08.апр.08		11,8	100,87	+0,20	90 974 055	100,50	100,89	7,77		6,14	8,72	0,72				финансы	
РТК-Лиз-5	2 250	8,80	16.авг.07	20.авг.07	12.авг.10	4,1	40,3				100,20	100,34									финансы	
РусАлФин-2	5 000	8,00	20.май.07		20.май.07		1,0				100,00										металлургия	
РусАлФин-3	6 000	7,20	21.сен.07		21.сен.08		17,3	100,25	+0,05	35 062 004	100,20	100,29	7,13			7,18	1,29				металлургия	
Русские масла-2	1 000	12,50	04.окт.07	02.окт.08	29.мар.12	17,7	60,2														потреб. тов.	
РусНефть	7 000	9,25	15.июн.07	12.дек.08	10.дек.10	20,1	44,3	83,03	-0,80	3 004 288	82,61	83,45	23,25			11,14	1,27				сырье	
РусСтанд-3	2 000	8,40	22.авг.07		22.авг.07		4,1				99,90	100,20									B+/Ba2	финансы
РусСтанд-4	3 000	8,25	02.сен.07		03.мар.08		10,6	100,34	+0,27	1 000 380	100,00	100,50	7,97		7,75	8,22	0,80				B+/Ba2	финансы
РусСтанд-5	5 000	8,50	13.сен.07	11.сен.08	09.сен.10	17,0	41,3			5 015 000	99,75										B+/Ba2	финансы
РусСтанд-6	6 000	8,10	15.авг.07	23.авг.07	09.фев.11	4,2	46,4	100,00	0,00	516 000	99,75		8,01		7,79	8,10	0,32				B+/Ba2	финансы
РусСтанд-7	5 000	8,50	25.сен.07	03.апр.08	20.сен.11</																	


**Рынок рублевых облигаций**

Выпуск	Объем, млн. руб.	Купон, %	Дата			Месяцев до		Цена	Изм.	Торговый объем, руб.	Котировки		Доходность, %				Дюр, лет	Рейтинг S/M/F	Сектор
			купона	оферты	погаш	офрт	погаш				покупка	продажа	офрт.	погаш.	HPR	текущ.			
<b>КОРПОРАТИВНЫЕ ОБЛИГАЦИИ (продолжение)</b>																			
Сбарро	500	12,50	22.июн.07	21.дек.07	25.дек.09	8,2	32,7				100,00	100,20						услуги	
СвобСокол	600	11,75	24.май.07		22.ноя.07		7,2				99,20							производство	
Северсталь	3 000	8,10	28.июн.07		28.июн.07		2,3										BB-/B2/BB-	металлургия	
Севкабель-3	1 500	11,25	03.июл.07	30.сен.08	27.мар.12	17,6	60,1											производство	
СЗЛК-Фин	1 000	11,50	04.сен.07	02.сен.08	02.мар.10	16,7	34,9	99,85		19 985 000	99,61	99,89	11,93					производство	
Сибирьтел-4	2 000	12,50	05.июл.07		05.июл.07		2,5				101,08	101,20					/B+	телеком	
Сибирьтел-5	3 000	9,20	27.апр.07		25.апр.08		12,4										/B+	телеком	
Сибирьтел-6	2 000	7,85	20.сен.07	23.сен.08	16.сен.10	17,4	41,5	100,61	+0,06	58 771 704	100,60	100,70	7,46				/B+	телеком	
Сибирьтел-7	2 000	8,65	23.май.07		20.май.09		25,4										/B+	телеком	
СИБУР	1 500	7,70	10.май.07	11.ноя.09	01.ноя.12	31,2	67,4				100,40	100,80					Baa2/BB	химия	
Синергия	1 000	10,70	25.апр.07	24.окт.07	22.апр.09	6,2	24,4											потреб. тов.	
СМАРТС-2	500	14,00	26.июн.07		26.июн.07		2,2				99,95	100,15						телеком	
СМАРТС-3	1 000	14,10	02.окт.07	05.окт.07	29.сен.09	5,6	29,8	99,74	+0,04	102 731	99,50	99,75	14,93					телеком	
СНХЗ	1 000	10,70	02.окт.07	05.окт.07	29.сен.09	5,6	29,8	100,10	+0,05	5 005 000	100,01	100,15	10,52					химия	
Содружество	2 500	10,40	26.апр.07		22.окт.09		30,5	99,90	0,00	37 961 400	99,80	99,95		10,77				с/х	
СОК-Авто	1 100	12,00	26.апр.07		24.апр.08		12,3											автомоб.	
Сорус	1 200	10,20	10.май.07	08.ноя.07	05.ноя.09	6,7	31,0											торговля	
Союз-1	1 000	9,25	26.апр.07		24.апр.08		12,3											финансы	
Союз-2	2 000	8,37	04.окт.07	05.окт.07	05.окт.09	5,6	30,0	100,52	+0,06	321 660	100,40	100,60	7,32	8,29	7,18	8,33	2,10	автомоб.	
СС-Авто	1 500	8,00	26.июл.07		21.янв.10		33,6											автомоб.	
Столич гастр	1 500	8,60	23.авг.07	21.авг.08	20.авг.09	16,3	28,4											услуги	
Стройтрансгаз	3 000	9,60	27.июн.07		25.июн.08		14,4											строительство	
СУ-155-3	3 000	10,30	22.авг.07	20.фев.08	16.фев.11	10,2	46,6				100,50	100,65						строительство	
Сухой-2	5 000	7,85	27.сен.07	24.сен.09	26.мар.17	29,6	120,9											машиностроение	
Талосто	1 000	10,00	07.сен.07	14.сен.07	06.мар.09	4,9	22,9				99,70	100,00						потреб. тов.	
Таттелеком	600	11,75	06.май.07		06.май.07		0,5											телекомы	
Татфондбанк-3	1 500	10,00	22.май.07	20.ноя.07	19.май.09	7,1	25,3				100,96	101,10						финансы	
Татэнерго	1 500	9,65	13.сен.07		13.мар.08		10,9				101,65	101,90						энергетика	
ТВЗ-3	1 000	9,25	22.июн.07	01.июл.08	18.июн.10	14,6	38,5				101,10	101,20						машиностр.	
ТГК-1	4 000	7,75	18.сен.07	16.мар.10	11.мар.14	35,4	83,9											энергетика	
ТГК-6	2 000	7,40	29.май.07	26.фев.08	21.фев.12	10,4	58,9											энергетика	
Терна-2	1 500	12,60	11.май.07	09.ноя.07	04.ноя.11	6,8	55,3				93,00	99,80						производство	
ТехноНиколь	1 500	10,00	16.май.07	14.май.08	11.ноя.09	13,0	31,2	100,42	+0,02	1 004 200	100,35	100,60	9,79					производство	
Техносила	2 000	10,00	31.май.07	29.май.08	27.май.10	13,5	37,8	99,69	-0,04	10 965	99,46	99,75	10,02					торговля	
ТМК-2	3 000	7,60	25.сен.07		24.мар.09		23,5				100,15	100,30						производство	
ТМК-3	5 000	7,95	21.авг.07	19.фев.08	15.фев.11	10,2	46,6			53 307 400	100,50	100,62						производство	
ТОАП-1	2 000	12,00	14.июн.07	12.июн.08	10.дек.09	14,0	32,2	99,47	+0,07	8 585 045	99,25	99,48	12,86					услуги	
Топ-Книга-2	1 500	10,51	14.июн.07	11.дек.08	09.дек.10	20,0	44,3	101,40	0,00	507 000	100,00	101,59	9,78					торговля	
Трансаэрс	2 500	11,65	09.авг.07	09.авг.07	05.фев.09	3,7	21,9	100,24	0,00	110 297	100,20	100,27	11,01					транспорт	
Трансмаш	1 500	1,00	01.июн.07		01.дек.07		7,5											машиностр.	
Трансмаш-2	4 000	8,60	16.авг.07	12.фев.09	10.фев.11	22,1	46,4				100,55	101,05						машиностр.	
ТЧМ-2	1 000	9,75	02.июн.07		02.дек.07		7,5											металлургия	
Тюменьэнерго-2	2 700	7,70	04.окт.07	01.апр.10	29.мар.12	35,9	60,2											энергетика	
УВЗ	2 000	9,40	02.окт.07		30.сен.08		17,6	101,11	+0,02	14 183 535	101,00	101,30		8,75				машиностр.	
УВЗ-2	3 000	9,35	03.окт.07	03.окт.07	05.окт.10	5,5	42,1	100,56	-0,12	13 671 290	100,40	100,70	8,22					машиностр.	
Удмуртнефтепр	1 500	9,50	01.июн.07		01.сен.08		16,7											сырье	
УЛЦ	1 000	11,50	25.апр.07	24.окт.07	28.окт.09	6,2	30,7											финансы	
УМПО-2	4 000	9,50	21.июн.07	19.июн.08	17.дек.09	14,2	32,4			111 879 000	101,31	101,85						машиностр.	
Уралэлектромедь	3 000	8,25	04.сен.07	02.мар.10	28.фев.12	34,9	59,2			25 117 500	100,41	100,55						металлургия	
URCA-2	1 500	10,00	15.июн.07	15.июн.07	12.дек.08	1,9	20,1											финансы	
URCA-3	3 000	9,60	07.июн.07		04.июн.09		25,9	101,80	+0,08	1 023 000	101,30	102,30		8,83				финансы	
URCA-5	3 000	10,05	24.апр.07		18.окт.11		54,7											финансы	
URCA-6	1 500	10,25	26.апр.07	26.апр.07	24.апр.08	0,2	12,3											финансы	
УрСИ-4	3 000	9,99	03.май.07		01.ноя.07		6,5				101,43	101,77						телеком	
УрСИ-5	2 000	9,19	18.окт.07		17.апр.08		12,1	101,85	0,00	1 020 000	101,70	102,00		7,36	7,19	9,02	0,91	телеком	
УрСИ-6	2 000	8,20	24.май.07	20.ноя.08	17.ноя.11	19,3	55,7	101,03	-0,07	504 750	100,95	101,10	7,64					телеком	
УрСИ-7	3 000	8,40	18.сен.07	17.мар.09	13.мар.12	23,2	59,6	100,70	-0,90	1 107 700			8,15					телеком	
Уфаойл-Оптан	1 500	12,00	18.окт.07	17.апр.08	15.апр.10	12,1	36,4											торговля	
Финансбанк	3 500	7,94	08.авг.07	06.авг.08	03.фев.10	15,8	34,0											финансы	
ФСК ЭЭС	5 000	8,80	19.июн.07		18.дек.07		8,1											энергетика	
ФСК ЭЭС-2	7 000	8,25	26.июн.07		22.июн.10		38,6	103,62	+0,05	187 328 542	103,55	103,65		7,08			2,68	энергетика	
ФСК ЭЭС-3	7 000	7,10	15.июн.07		12.дек.08		20,1	100,50	+0,05	20 932 140	100,40	100,60		6,88			1,49	энергетика	
ФСК ЭЭС-4	6 000	7,30	11.окт.07		06.окт.11		54,3			150 910 000	100,60	100,75						энергетика	
ФСК ЭЭС-5	5 000	7,20	05.июн.07		01.дек.09		31,9	100,64	+0,05	129 584 598	100,63	100,65		7,04			2,28	энергетика	
Хайленд Голд	750	12,75	04.июл.07		02.апр.08		11,6	100,65	+0,10	4 032	100,50	100,80		12,56	11,92	12,67	0,81	металлургия	
ХКФ-2	3 000	8,50	15.май.07	15.май.07	11.май.10	0,8	37,2				99,95	100,10						финансы	
ХКФ-3	3 000	9,45	21.июн.07	18.сен.08	16.сен.10	17,2	41,5	100,31	-0,05	8 426 509	100,30	100,32	9,53					финансы	
ХКФ-4	3 000	9,95	18.июл.07	18.окт.08	12.окт.11	18,2	54,5	100,88	+0,05	112 941 108	100,86	101,00	9,59					финансы	
Холидей	1 500	11,15	04.окт.07	02.окт.08	01.апр.10	17,7	35,9												



## Рынок рублевых облигаций

Выпуск	Объем, млн. руб.	Купон, %	Дата			Месяцев до		Цена	Изм.	Торговый объем, руб.	Котировки		Доходность, %				Дюр, лет	Рейтинг S/M/F	Сектор
			купона	оферты	погаш	офрт	погаш				покупка	продажа	офрт.	погаш.	НРР	текущ.			
<b>КОРПОРАТИВНЫЕ ОБЛИГАЦИИ (продолжение)</b>																			
Якутскэнерго-2	1 200	8,59	13.сен.07	12.мар.09	08.мар.12	23,1	59,5											энергетика	
ЯТХ	1 000	12,00	27.апр.07	26.окт.07	24.окт.08	6,3	18,4											производство	



### Рынок рублевых облигаций

Выпуск	Объем, млн. руб.	Купон, %	Дата			Месяцев до		Цена	Изм.	Торговый объем, руб.	Котировки		Доходность, %				Дюр, лет	Рейтинг S/M/F
			купона	оферты	погаш	офрт	погаш				покупка	продажа	офрт.	погаш.	HPR	текущ.		
<b>МУНИЦИПАЛЬНЫЕ ОБЛИГАЦИИ</b>																		
Башкортостан-4	500	8,02	13.сен.07		13.сен.07		4,9	100,49	+0,02	1 004 900	100,20	100,50		6,85	6,71	7,98	0,38	BB/Ba1
Башкортостан-5	1 000	8,02	09.май.07		04.ноя.09		31,0	102,63	0,00	21 039 550	102,54	102,64		6,99		7,82	2,20	BB/Ba1
Белг обл-31001	2 000	8,38	16.май.07		10.ноя.10		43,3				101,65	102,00						
Волг обл	600	12,00	14.июн.07		11.июн.09		26,1				102,95	103,35						B+
Волг обл-2	700	5,98	21.июн.07		17.июн.10		38,5				104,05	104,70						B+
Воронеж обл-2	500	13,00	17.июн.07		18.июн.09		26,3				108,10	109,45						
Воронеж обл-3	500	10,25	02.июл.07		27.июн.11		51,0				107,00	107,60						
Иркут обл	800	10,00	22.июл.07		22.июл.07		3,1				100,60	100,90						B+
Ирк обл31-1	1 500	9,50	21.июн.07		17.дек.09		32,4				101,60	101,85						B+
Ирк обл31-2	900	8,00	25.апр.07		23.окт.08		18,4											B+
Ирк обл31-3	3 000	7,75	25.июл.07		24.ноя.10		43,8			18 507 000	99,40	99,60						B+
Ирк обл31-4	1 200	8,25	23.май.07		26.май.10		37,7				100,00	100,34						B+
Коми-5	500	13,00	24.июн.07		24.дек.07		8,3	104,12	+0,14	2 498 259	104,08	104,15		6,92	6,61	12,49	0,62	Va3/BB-
Коми-6	700	13,50	14.окт.07		14.окт.10		42,4	113,48	-0,02	340 450	113,45	113,70		7,53		11,90	2,76	Va3/BB-
Коми-7	1 000	10,00	23.май.07		22.ноя.13		80,3				108,00							Va3/BB-
Коми-8	1 000	9,00	05.сен.07		03.дек.15		105,0	104,00	+4,66	17 680 000	99,05			6,76		8,65	5,73	Va3/BB-
Костром обл-4	800	11,00	12.июн.07		11.мар.08		10,9				102,95	103,17						
Крас край-3	3 000	7,00	03.окт.07		01.окт.08		17,7	99,65	+0,02	4 386 180	99,60	99,69		7,00		7,02	0,87	
Краснод край	605	10,00	15.май.07		15.май.07		0,8	100,24	-0,02	8 019 000	100,16	100,32		6,40	6,21	9,98	0,07	
Лен обл-2	800	14,01	13.июн.07		08.дек.10		44,3				121,20	121,40						B+/B
Лен обл-3	1 300	12,50	15.июн.07		05.дек.14		92,9				128,00							B+/B
Москва-31	5 000	10,00	20.май.07		20.май.07		1,0				100,00	100,60						BBB/Baa2/BBB+
Москва-42	3 000	10,00	13.май.07		13.авг.07		3,8											BBB/Baa2/BBB+
Москва-40	5 000	10,00	26.апр.07		26.окт.07		6,3											BBB/Baa2/BBB+
Москва-43	5 000	10,00	17.май.07		17.май.08		13,1											BBB/Baa2/BBB+
Москва-29	5 000	10,00	05.июн.07		05.июн.08		13,7				100,00	105,00						BBB/Baa2/BBB+
Москва-36	3 900	10,00	16.июн.07		16.дек.08		20,2				106,44	106,80						BBB/Baa2/BBB+
Москва-47	5 000	10,00	28.апр.07		28.апр.09		24,6											BBB/Baa2/BBB+
Москва-41	5 000	10,00	30.июл.07		30.июл.10		39,9	107,95	+0,02	17 504 100	107,85	108,05		6,20		9,26	2,75	BBB/Baa2/BBB+
Москва-38	5 000	10,00	26.июн.07		26.дек.10		44,9	112,30	-0,20	1 123 000	112,20	112,60		6,31		8,90	3,02	BBB/Baa2/BBB+
Москва-39	4 800	10,00	21.июл.07		21.июл.14		88,3	110,11	+0,01	102 066 190	110,10	110,20		6,52		9,08	5,27	BBB/Baa2/BBB+
Москва-44	5 000	10,00	24.июн.07		24.июн.15		99,6	110,10	+0,06	97 956 598	110,08	110,13		6,54		9,08	5,77	BBB/Baa2/BBB+
Моск обл-3	4 000	11,00	19.авг.07		19.авг.07		4,0											BB/Ba3
Моск обл-4	9 600	11,00	24.апр.07		21.апр.09		24,4											BB/Ba3
Моск обл-5	12 000	10,00	02.окт.07		30.мар.10		35,8	106,63	0,00	25 217 606	106,50	106,75		6,63		9,38	1,83	BB/Ba3
Моск обл-6	12 000	9,00	24.апр.07		19.апр.11		48,7											BB/Ba3
Нижегор обл-2	2 500	10,24	03.май.07		02.ноя.08		18,7	102,43	0,00	20 721 865	102,40	102,74		7,00		10,00	0,77	/B+
Нижегор обл-3	2 000	8,70	26.апр.07		20.окт.11		54,8											/B+
Новосибирск-3	1 000	13,00	13.июл.07		14.июл.09		27,2				110,00	111,09						B
Новосиб обл-2	2 000	13,30	31.май.07		29.ноя.07		7,4	103,92	+0,04	11 326 521	103,90	103,94		6,86	6,51	12,80	0,56	/BB-
Самар обл-2	1 500	6,82	14.июн.07		09.сен.10		41,3											BB-/Ba2
Самар обл-3	4 500	7,60	17.май.07		11.авг.11		52,5	101,76	-0,02	106 932 500	101,67	101,85		7,31		7,47	3,47	BB-/Ba2
Твер Обл-3	800	7,95	01.июн.07		30.ноя.08		19,7				100,65	100,95						
Твер Обл-6	1 900	7,60	16.май.07		14.ноя.09		31,3											
Томск	300	12,00	24.май.07		22.ноя.07		7,2											
Томск обл-2	600	10,00	13.окт.07		13.окт.07		5,9	101,22	-0,03	1 012 800	101,15	101,28		7,52	7,38	9,88	0,45	
Удмуртия	1 000	8,20	27.июн.07		27.дек.08		20,6				100,35	100,60						
Уфа-4	500	10,03	05.июн.07		03.июн.08		13,7				102,70	102,94						B+
Уфа-5	500	8,40	22.июн.07		18.дек.09		32,4				101,25	101,75						B+
Хаб край-6	1 000	8,00	24.май.07		24.ноя.09		31,6											
ХМАО-2	3 000	12,00	28.май.07		27.май.08		13,4	106,75	+0,36	18 233 074	100,00	106,78		5,68		11,24	1,01	BBB-
Чувашия-4	750	12,33	26.сен.07		27.мар.09		23,6				108,50	108,90						Va3
Чувашия-5	1 000	7,85	06.июн.07		05.июн.11		50,2				102,35							Va3
Якутия-3	800	12,00	19.июн.07		17.июн.08		14,1				105,00	105,41						/B+
Якутия-2500€	2 000	10,00	17.май.07		13.май.10		37,3				106,80	107,10						/B+
Якутия-35001	2 500	7,95	19.июл.07		11.апр.13		72,8	103,31	+0,42	22 624 820	103,01	103,33		7,35		7,70	3,88	/B+
ЯНАО	1 800	10,00	05.авг.07		03.авг.08		15,7	104,58	+0,23	26 145 000		109,99		6,33		9,56	1,17	BB+
Яросл обл-4	1 000	10,50	25.май.07		26.май.09		25,6				105,76							
Яросл обл-34006	2 000	8,50	24.апр.07		19.апр.11		48,7											
Яросл обл-34007	3 500	10,12	03.июл.07		30.мар.10		35,8				100,40	100,65						

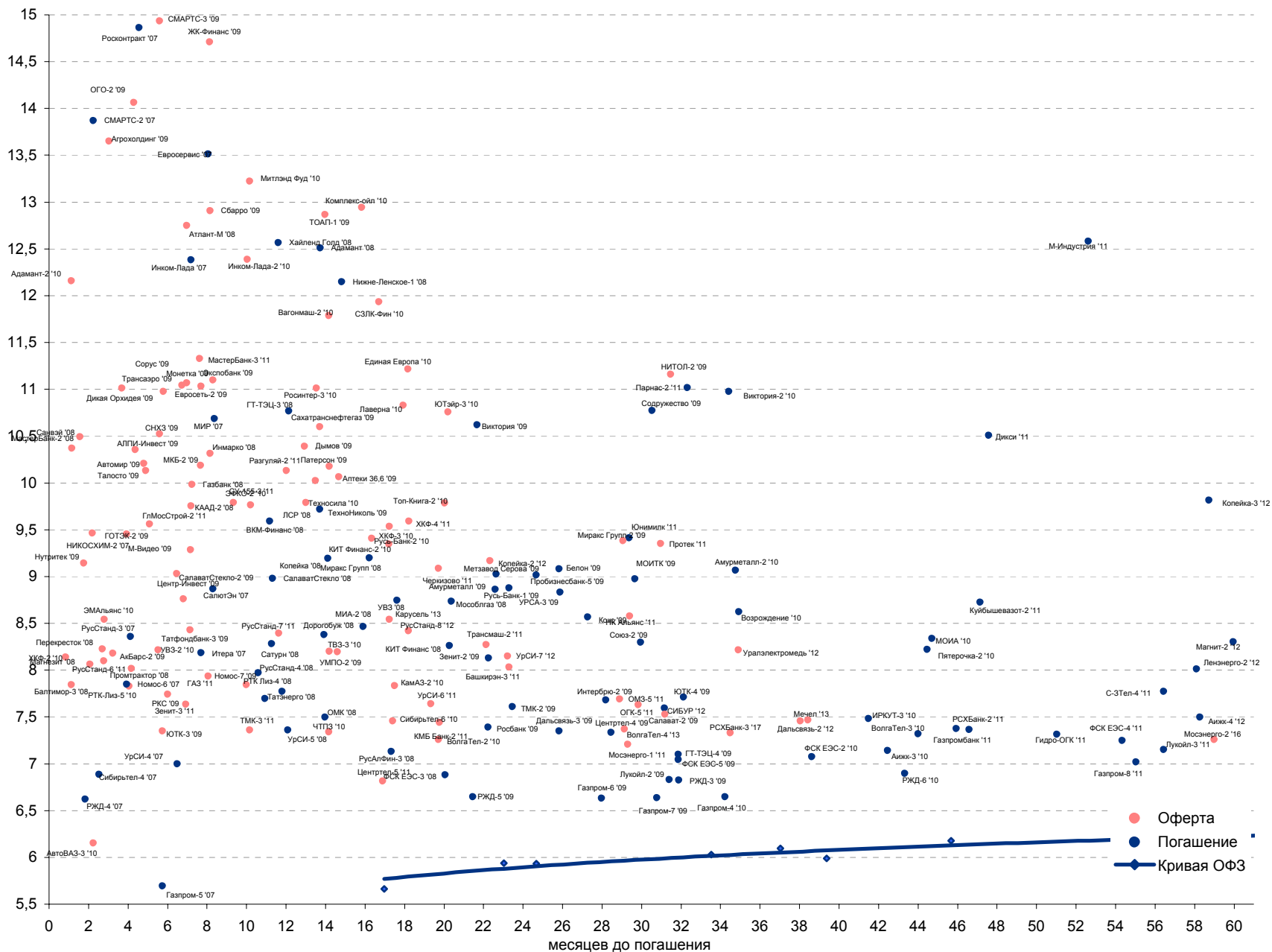


## Рынок рублевых облигаций

Выпуск	Объем, млн. руб.	Купон, %	Дата			Месяцев до		Цена	Изм.	Торговый объем, руб.	Котировки		Доходность, %				Дюр, лет	Рейтинг S/M/F
			купона	оферты	погаш	офрт	погаш				покупка	продажа	офрт.	погаш.	HPR	текущ.		
<b>ГОСУДАРСТВЕННЫЕ ОБЛИГАЦИИ</b>																		
ОФЗ 27025	25 806	6,00	13.июн.07		13.июн.07		1,8	100,14	-0,03	28 220 840	100,13	100,20		5,09	4,99	5,99	0,14	BBB+/Baa2/BBB+
ОФЗ 27019	8 800	10,00	18.июл.07		18.июл.07		3,0				101,03	101,26						BBB+/Baa2/BBB+
ОФЗ 27020	8 800	10,00	08.авг.07		08.авг.07		3,7					101,69						BBB+/Baa2/BBB+
ОФЗ 25058	40 655	6,30	02.май.07		30.апр.08		12,5					100,77						BBB+/Baa2/BBB+
ОФЗ 46001	45 000	10,00	13.июн.07		10.сен.08		17,0	103,84	-0,03	7 056 959	103,71	103,95		5,66		9,63	0,82	BBB+/Baa2/BBB+
ОФЗ 27026	16 000	7,00	13.июн.07		11.мар.09		23,0	101,10	-0,20	223 431	101,10	101,30		6,00		6,92	1,69	BBB+/Baa2/BBB+
ОФЗ 25060	41 000	5,80	02.май.07		29.апр.09		24,7				99,78	100,20						BBB+/Baa2/BBB+
ОФЗ 25057	40 817	7,40	25.апр.07		20.янв.10		33,5	103,90	+0,03	1 039	103,73	103,87		5,99		7,12	2,38	BBB+/Baa2/BBB+
ОФЗ 25061	11 996	5,80	02.май.07		05.май.10		37,0	99,55	+0,01	10 861 112	99,55	99,60		6,10		5,83	2,65	BBB+/Baa2/BBB+
ОФЗ 46003	37 298	10,00	18.июл.07		14.июл.10		39,4	110,14	+0,26	143 400 400	110,15	110,20		6,00		9,08	2,34	BBB+/Baa2/BBB+
ОФЗ 25059	41 000	6,10	25.апр.07		19.янв.11		45,7				100,15	100,25						BBB+/Baa2/BBB+
ОФЗ 26199	26 883	6,10	18.июл.07		11.июл.12		63,6				99,79	99,90						BBB+/Baa2/BBB+
ОФЗ 46002	62 000	9,00	15.авг.07		08.авг.12		64,6	109,95	+0,95	1 100 598	109,40	109,90		6,10		8,19	3,66	BBB+/Baa2/BBB+
ОФЗ 26198	42 117	6,00	04.ноя.07		02.ноя.12		67,4	98,52	-0,08	8 952 284	98,60	98,65		6,32		6,09	4,59	BBB+/Baa2/BBB+
ОФЗ 46017	80 000	8,50	16.май.07		03.авг.16		113,1	106,29	-0,01	312 995 070	106,32	106,35		6,44		8,00	6,14	BBB+/Baa2/BBB+
ОФЗ 46014	58 290	9,00	12.сен.07		29.авг.18		138,3	109,24	-0,06	56 258 750	109,21	109,35		6,33		8,24	5,00	BBB+/Baa2/BBB+
ОФЗ 46021	15 000	8,00	22.авг.07		08.авг.18		137,6				99,85	99,95						BBB+/Baa2/BBB+
ОФЗ 46018	90 000	9,00	13.июн.07		24.ноя.21		177,7	111,28	+0,06	412 192 768	111,28	111,29		6,52		8,09	8,09	BBB+/Baa2/BBB+
ОФЗ 46019	26 000		02.апр.08		20.мар.19		145,1	59,00	+0,07	2 000 100	58,70	68,50		6,99			8,52	BBB+/Baa2/BBB+
ОФЗ 46020	52 000	6,90	15.авг.07		06.фев.36		350,6	102,68	+0,03	396 888 584	102,68	102,72		6,80		6,72	12,14	BBB+/Baa2/BBB+

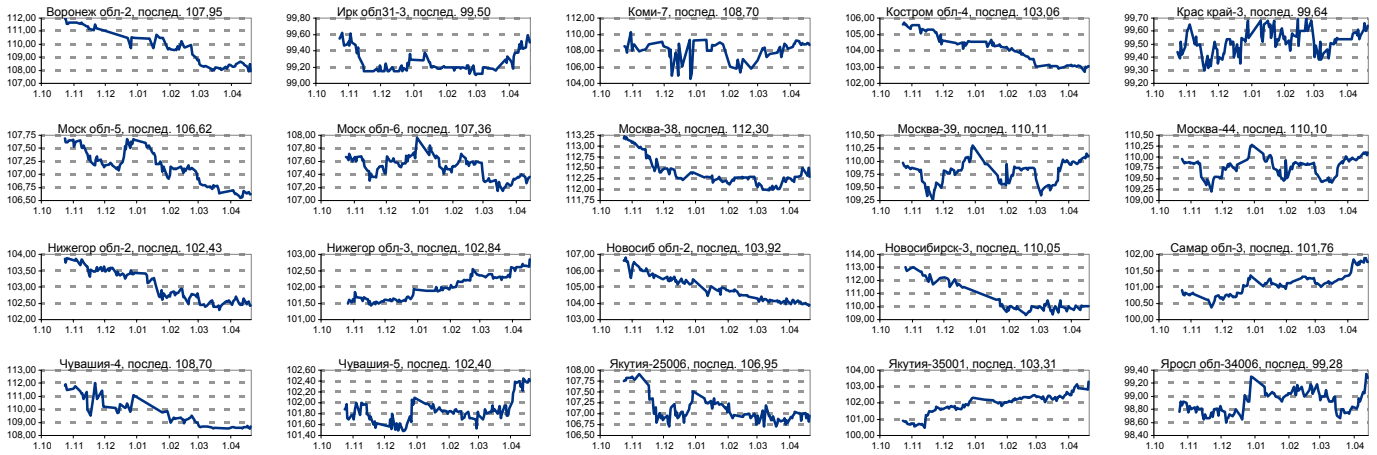


**Рынок корпоративных облигаций**

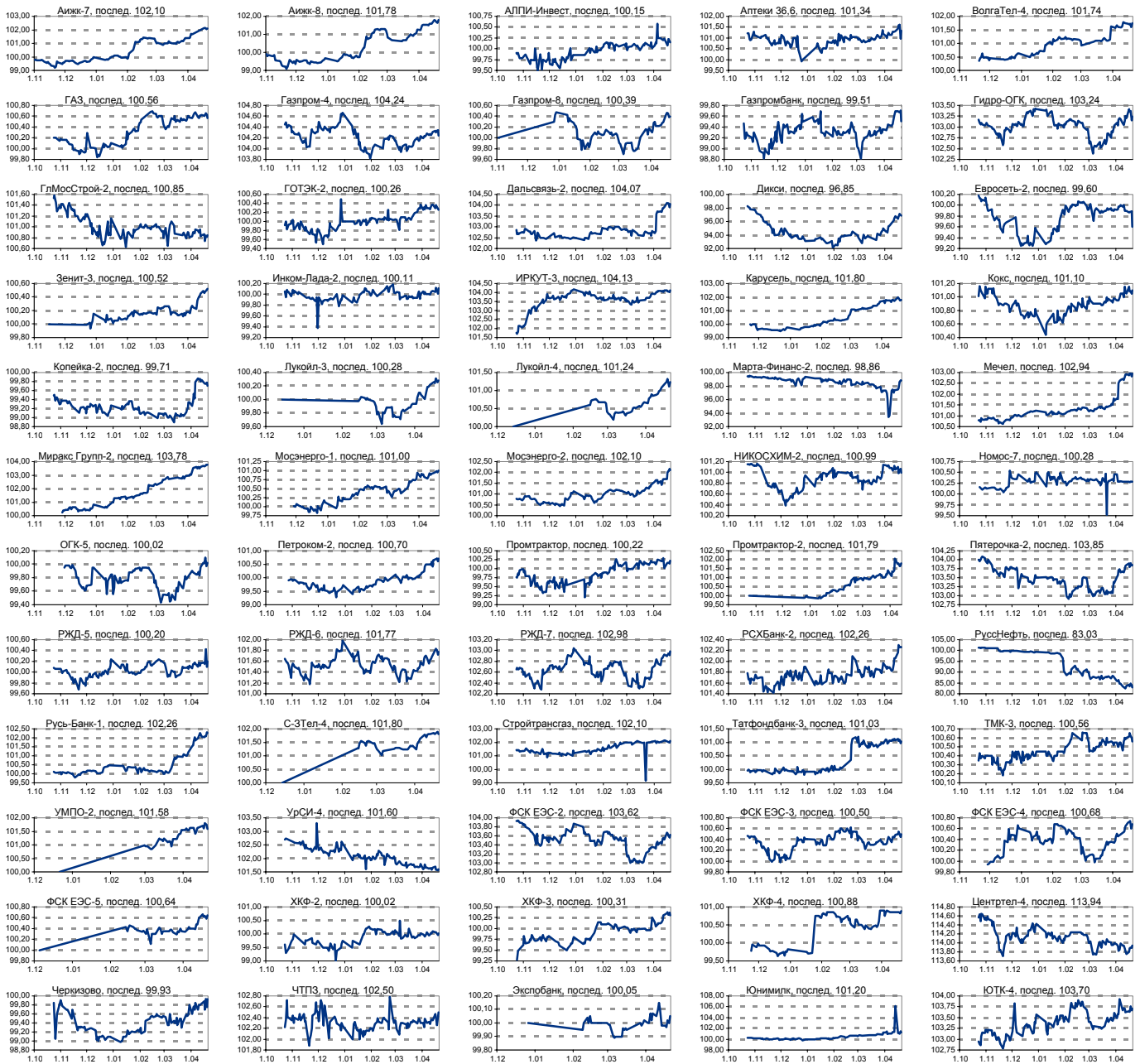




### ИСТОРИЧЕСКИЕ ЦЕНОВЫЕ ГРАФИКИ НАИБОЛЕЕ ПОПУЛЯРНЫХ МУНИЦИПАЛЬНЫХ ОБЛИГАЦИЙ



### ИСТОРИЧЕСКИЕ ЦЕНОВЫЕ ГРАФИКИ НАИБОЛЕЕ ПОПУЛЯРНЫХ КОРПОРАТИВНЫХ ОБЛИГАЦИЙ





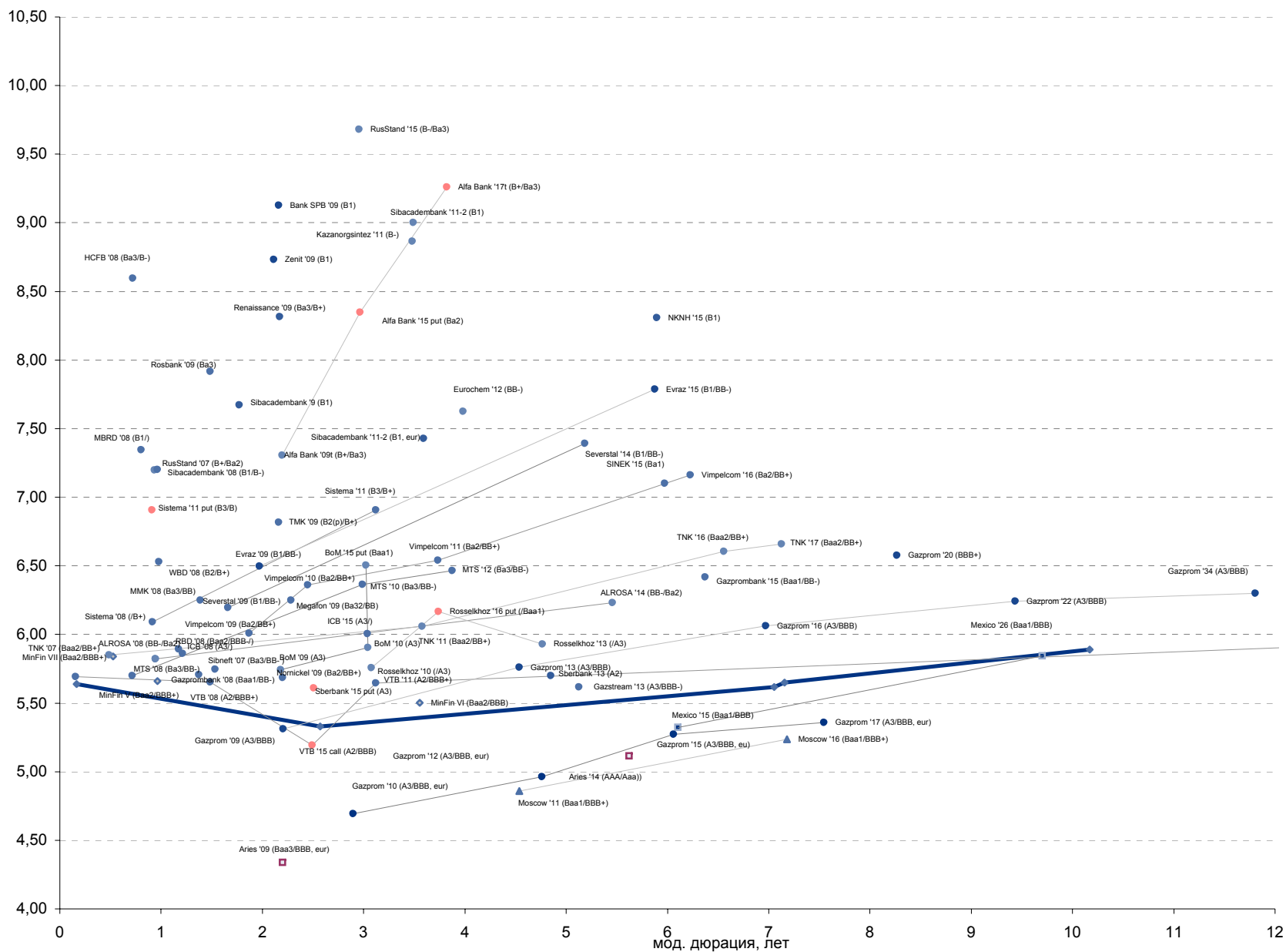


## Рынок еврооблигаций

Выпуск	Объем, тыс. ед.	Купон	Дата погашения	Дата след. Купона	Цена закрытия	Изменение, %	Доходность, %		Спрэд к индикатору, б.п.	Мод. дюрация	
							погашения	текущая			
<b>СУВЕРЕННЫЕ ОБЛИГАЦИИ</b>											
Россия '07	\$ 2 400 000	10,00	26.06.2007	26.06.2007	100,69	-0,02	5,64	9,93	55,3	0,17	
Россия '10	\$ 2 767 442	8,25	31.03.2010	30.09.2007	104,57	0,05	5,33	7,89	70,9	2,57	
Россия '18	\$ 3 466 671	11,00	24.07.2018	24.07.2007	144,06	0,05	5,65	7,64	91,9	7,16	
Россия '28	\$ 2 500 000	12,75	24.06.2028	24.06.2007	182,33	0,14	5,89	6,99	99,4	10,17	
Россия '30	\$ 20 310 388	7,50	31.03.2030	30.09.2007	113,77	0,06	5,62	6,59	94,6	7,06	
МинФин V	\$ 2 837 000	3,00	14.05.2008	14.05.2007	97,36	0,01	5,66	3,08	57,2	0,97	
МинФин VII	\$ 1 750 000	3,00	14.05.2011	14.05.2007	91,13	-0,01	5,50	3,29	96,4	3,55	
МинФин VIII	\$ 1 322 000	3,00	14.11.2007	14.05.2007	98,48	0,00	5,84	3,05	75,4	0,53	
Arles '07	eur 2 000 000	7,36	25.10.2007	25.10.2007	101,75	1,24		7,23		0,50	
Arles '09	eur 1 000 000	7,75	25.10.2009	25.10.2007	107,88	1,29	4,34	7,18	-28,2	2,20	
Arles '14	\$ 2 435 500	9,60	25.10.2014	25.10.2007	127,63	-0,11	5,12	7,52	44,4	5,62	
<b>МУНИЦИПАЛЬНЫЕ ОБЛИГАЦИИ</b>											
Москва '11	eur 374 000	6,45	12.10.2011	12.10.2007	106,22	0,38	4,86	6,07	-64,4	32,0	4,54
Москва '16	eur 407 000	5,06	20.10.2016	20.10.2007	98,72	0,33	5,24	5,13	-41,6	56,3	7,18
<b>КОРПОРАТИВНЫЕ ОБЛИГАЦИИ</b>											
АЛРОСА '08	\$ 500 000	8,13	06.05.2008	06.05.2007	102,26	0,04	5,82	7,95	28,4	93,9	0,94
АЛРОСА '14	\$ 500 000	8,88	17.11.2014	17.05.2007	115,73	0,12	6,23	7,67	70,0	183,2	5,46
Альфа-Банк '09	\$ 400 000	7,88	26.04.2009	10.10.2007	101,25	0,04	7,31	7,78	268,5	268,5	2,19
Альфа-Банк '15	\$ 225 000	8,63	09.12.2015	09.06.2007	100,83	0,01	9,49	8,55	412,7	481,7	2,97
Альфа-Банк '17	\$ 300 000	8,64	22.02.2017	22.08.2007	99,81	-0,01	9,26	8,65	361,0	452,9	3,82
Банк Москвы '09	\$ 250 000	8,00	28.09.2009	28.09.2007	105,03	-0,03	5,74	7,62	36,1	112,1	2,18
Банк Москвы '10	\$ 300 000	7,38	26.11.2010	26.05.2007	104,68	-0,07	8,35	7,05	54,3	132,7	3,04
Банк Москвы '15	\$ 300 000	7,50	25.11.2015	25.05.2007	103,12	-0,01	6,51	7,27	236,7	305,7	3,02
Банк Санкт-Петербург '08	\$ 125 000	9,50	25.11.2009	25.05.2007	100,83	-0,09	9,13	9,42	379,6	450,5	2,16
ВБД '08	\$ 150 000	8,50	21.05.2008	21.05.2007	102,00	-0,05	6,53	8,33	99,5	165,4	0,98
ВТБ '07	\$ 1 000 000	6,10	21.09.2007	21.06.2007	100,16	0,01	5,69	6,09	5,5	60,7	0,15
ВТБ '08	\$ 550 000	6,88	11.12.2008	11.06.2007	101,87	-0,06	5,65	6,75	18,2	89,1	1,49
ВТБ '11	\$ 450 000	7,50	12.10.2011	12.10.2007	107,23	-0,01	5,64	6,99	27,6	109,5	3,12
ВТБ '15	\$ 750 000	6,32	04.02.2015	04.08.2007	102,85	-0,07	5,19	6,14	138,7	204,0	2,49
ВТБ '16	eur 500 000	4,25	15.02.2016	15.02.2008	97,85	0,26	4,55	4,34	-83,9	-12,3	3,40
ВТБ '35	\$ 1 000 000	6,25	30.06.2035	30.06.2007	104,25	-0,01	5,94	5,99	4,6	104,0	13,22
Вымпелком '09	\$ 450 000	10,00	16.06.2009	16.06.2007	107,89	-0,02	6,01	9,27	58,9	135,4	1,87
Вымпелком '10	\$ 300 000	8,00	11.02.2010	11.08.2007	104,12	-0,02	6,36	7,68	101,4	173,2	2,45
Вымпелком '11	\$ 300 000	8,38	22.10.2011	22.10.2007	107,04	-0,06	6,54	7,82	112,8	199,1	3,73
Вымпелком '16	\$ 600 000	8,25	22.10.2011	23.05.2007	107,16	0,04	7,16	7,70	151,2	249,0	6,23
Газпром '07	\$ 500 000	9,13	25.04.2007	25.04.2007	100,00	-0,01	8,04	9,12	240,1	295,4	0,00
Газпром '09	\$ 700 000	10,50	21.10.2009	21.10.2007	111,94	-0,02	5,31	9,38	-1,9	69,0	2,21
Газпром '10	eur 1 000 000	7,80	27.09.2010	27.09.2007	109,57	0,21	4,69	7,12	-63,7	7,2	2,90
Газпром '12	eur 1 000 000	4,56	09.12.2012	09.12.2007	98,04	0,31	4,96	4,65	-52,1	31,9	4,76
Газпром '13	\$ 1 750 000	9,63	01.03.2013	01.09.2007	118,94	-0,01	5,76	8,09	43,1	122,3	4,54
Газstream '13	\$ 646 500	5,63	22.07.2013	22.07.2007	100,04	0,02	5,62	5,62	10,7	107,8	5,13
Газпром '15	eur 1 000 000	5,88	01.06.2015	01.06.2007	103,87	0,35	5,27	5,66	-30,0	60,2	6,06
Газпром '16	\$ 1 350 000	6,21	22.11.2016	22.05.2007	101,07	0,26	6,06	6,15	41,1	139,0	6,97
Газпром '17	eur 500 000	5,14	22.03.2017	22.03.2008	98,31	0,49	5,36	5,22	-29,3	62,6	7,55
Газпром '20	\$ 1 250 000	7,20	01.02.2020	01.08.2007	105,32	0,09	6,58	9,26	92,6	190,5	8,27
Газпром '22	\$ 1 300 000	6,51	07.03.2022	07.09.2007	102,55	0,13	6,24	6,35	41,1	151,1	9,44
Газпром '34	\$ 1 200 000	8,63	28.04.2034	28.04.2007	130,00	0,24	6,30	6,63	40,9	162,8	11,81
Газпромбанк '08	\$ 1 050 000	7,25	30.10.2008	30.04.2007	102,20	-0,02	5,71	7,09	22,3	92,2	1,37
Газпромбанк '15	\$ 1 000 000	6,50	23.09.2015	23.09.2007	100,51	0,21	6,42	6,47	84,6	174,8	6,37
Евраз '09	\$ 300 000	10,88	03.08.2009	03.08.2007	109,08	0,00	6,50	9,97	108,9	186,8	1,97
Евраз '15	\$ 750 000	8,25	10.11.2015	10.05.2007	102,84	0,21	7,79	8,02	222,7	311,6	5,88
Еврохим '12	\$ 300 000	7,88	21.03.2012	21.09.2007	101,00	0,01	7,62	7,80	205,1	308,7	3,98
Зенит '09	\$ 200 000	8,75	27.10.2009	27.04.2007	100,04	0,00	8,73	8,75	340,2	411,1	2,11
Казаньоргсинтез '11	\$ 200 000	9,25	30.10.2011	30.04.2007	101,40	0,00	8,87	9,12	353,7	432,9	3,48
МБФР '08	\$ 150 000	8,63	03.03.2008	03.09.2007	101,02	0,00	7,35	8,54	178,9	242,5	0,80
Мегафон '09	\$ 375 000	8,00	10.12.2009	10.06.2007	104,16	-0,07	6,25	7,68	88,4	169,6	2,28
ММК '08	\$ 300 000	8,00	21.10.2008	21.10.2007	102,45	0,00	6,25	7,81	76,7	145,9	1,39
МТС '08	\$ 400 000	9,75	30.01.2008	30.07.2007	102,96	-0,02	5,70	9,47	5,9	107,8	0,72
МТС '10	\$ 400 000	8,38	14.10.2010	14.10.2007	106,16	0,02	6,37	7,89	109,0	172,8	2,99
МТС '12	\$ 400 000	8,00	28.01.2012	28.07.2007	106,18	-0,02	6,47	7,53	104,4	192,6	3,88
НКНХ '15	\$ 200 000	8,50	22.12.2015	22.06.2007	100,40	0,03	8,43	8,47	285,6	391,2	6,00
Норникель '09	\$ 500 000	7,13	30.09.2009	30.09.2007	103,21	-0,02	5,69	6,90	30,9	106,6	2,20
Промстройбанк '08	\$ 300 000	6,88	29.07.2008	29.07.2007	101,16	-0,02	5,89	6,80	38,2	127,1	1,18
Промстройбанк '15	\$ 400 000	6,20	29.09.2015	29.09.2007	100,60	-0,15	6,00	6,16	64,2	91,8	3,04
РБР '08	\$ 170 000	6,50	11.08.2008	11.08.2007	100,77	-0,01	5,86	6,45	35,5	124,0	1,21
Ренессанс '08	\$ 250 000	8,75	17.11.2008	17.05.2007	100,97	0,13	8,32	8,67	298,6	369,5	2,17
Росбанк '09	\$ 300 000	9,75	24.09.2009	24.06.2007	103,98	-0,04	7,92	9,38	258,8	310,4	1,49
Россельхозбанк '10	\$ 350 000	6,88	29.11.2010	29.05.2007	103,57	0,03	5,76	6,64	42,8	113,7	3,08
Россельхозбанк '13	\$ 700 000	7,18	16.05.2013	16.05.2007	106,26	0,03	5,93	6,75	56,5	139,0	4,77
Россельхозбанк '16	\$ 500 000	6,97	21.09.2016	21.09.2007	103,05	0,00	6,17	6,76	187,4	256,5	3,74
РусСтандарт '08	\$ 300 000	8,13	21.04.2008	21.10.2007	100,87	0,17	7,20	8,06	165,6	230,3	0,93
РусСтандарт '15	\$ 200 000	8,88	16.12.2015	16.06.2007	99,46	0,12	9,68	8,92	432,5	501,0	2,96
Сбербанк '13	\$ 500 000	6,48	15.05.2013	15.05.2007	103,95	-0,04	5,70	6,23	21,0	116,1	4,85
Сбербанк '15	\$ 1 000 000	6,23	11.02.2015	11.08.2007	101,57	0,04	5,61	6,13	28,3	93,7	2,51
Северсталь '09	\$ 325 000	8,63	24.02.2009	24.08.2007	104,12	0,09	6,20	8,28	74,8	147,7	1,66
Северсталь '14	\$ 375 000	9,25	19.04.2014	19.10.2007	109,99	0,56	7,39	8,41	187,9	272,0	5,18
Сибкакадембанк '08	\$ 175 000	9,75	19.05.2008	19.05.2007	102,56	0,00	7,20	9,51	166,6	232,6	0,96
Сибкакадембанк '09	\$ 350 933	9,00	12.05.2009	12.05.2007	102,46	0,11	7,67	8,78	234,1	305,0	1,77
Сибкакадембанк '11-1	\$ 130 000	12,00	30.12.2011	30.06.2007	111,22	0,95	9,00	10,79	367,1	446,3	3,49
Сибкакадембанк '11-2	eur 300 000	8,30	16.11.2011	16.11.2007	103,20	0,60	7,43	8,04	209,9	289,1	3,60
Сибнефть '09	\$ 500 000	10,75	15.01.2009	15.07.2007	108,07	0,09	5,75	9,95	10,6	65,9	1,54
Синек '15	\$ 250 000	7,70	03.08.2015	03.08.2007	102,57	0,03	7,28	7,51	171,0	260,6	5,97
Система '08	\$ 350 000	10,25	14.04.2008	14.10.2007	103,84	0,					



**Рынок еврооблигаций (по дюрации обязательств)**

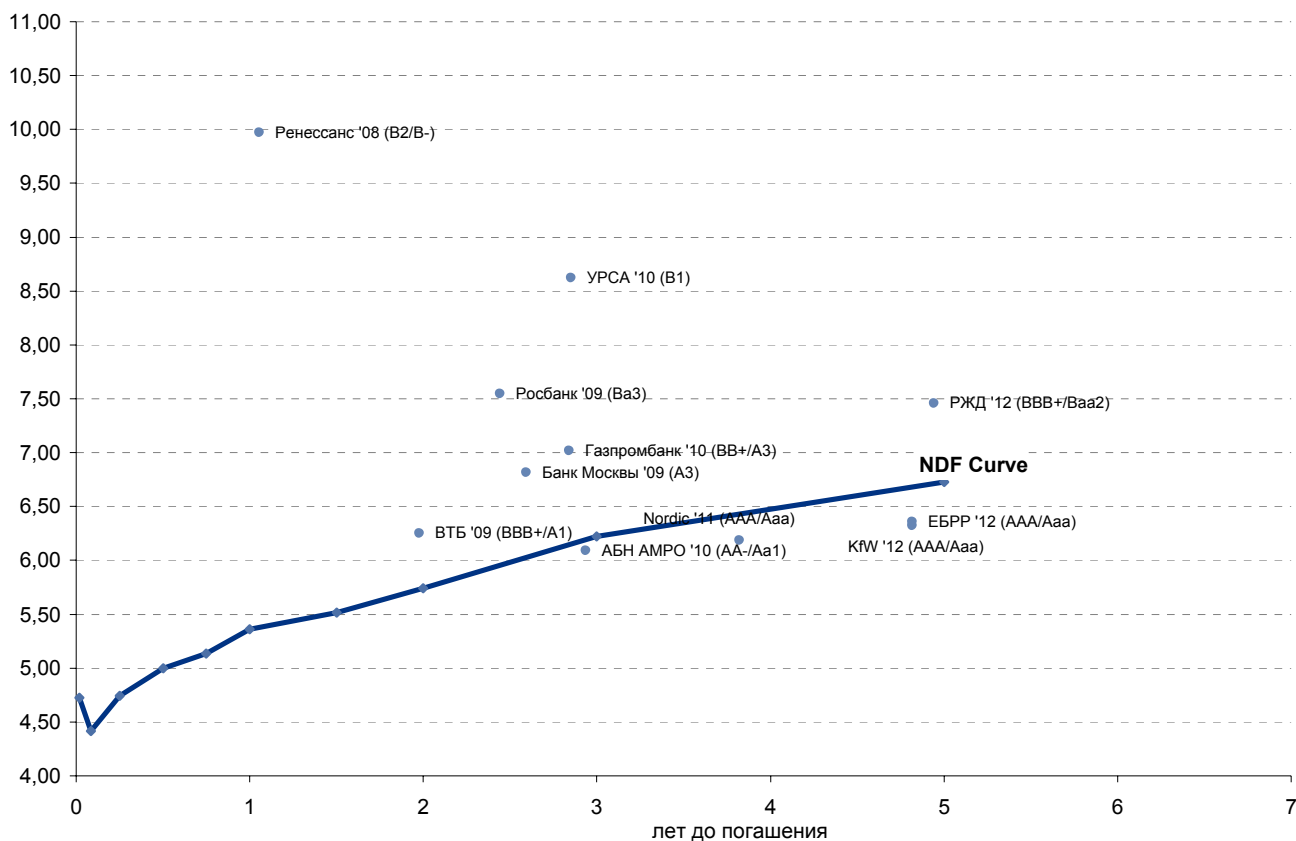




## Рынок еврооблигаций

Выпуск	Объем, млн руб.	Купон	Дата погашения	Дата след. Купона	Цена закрытия	Изменение	Доходность, %		Спрэд к NDF, б.п.	Мод. Дюрация	Рейтинг
							погашения	текущая			
<b>РУБЛЕВЫЕ ЕВРООБЛИГАЦИИ</b>											
АБН АМРО '10	2 500	6,00	29.03.2010	29.03.2008	99,74	0,13	6,09	6,02	-11,5	2,60	AA-/Aa1
Банк Москвы '09	5 000	7,25	25.11.2009	25.05.2007	101,00		6,82	7,18	79,0	2,25	A3
ВТБ '09	10 000	7,00	13.04.2009	13.10.2007	101,35		6,25	6,91	52,6	1,81	BBB+/A1
Газпромбанк '10	10 000	7,25	22.02.2010	22.08.2007	100,58	0,02	7,02	7,21	79,1	2,49	BB+/A3
ЕБРР '12	2 000	6,00	14.02.2012	14.02.2008	98,52	-0,06	6,36	6,09	-36,8	4,01	AAA/Aaa
KfW '12	2 000	6,00	14.02.2012	14.02.2008	98,67	0,31	6,32	6,08	-40,4	4,01	AAA/Aaa
Nordic '11	2 000	5,75	15.02.2011	15.02.2008	98,54	0,05	6,19	5,84	-24,5	3,29	AAA/Aaa
РЖД '12	12 570	8,38	31.03.2012	30.06.2007	103,75		7,46	8,07	73,1	4,01	BBB+/Baa2
Ренессанс '08	2 660	10,50	12.05.2008	12.05.2007	100,50	-0,50	9,97	10,45	459,7	0,93	B2/B-
Росбанк '09	7 000	8,00	30.09.2009	30.09.2007	100,95		7,55	7,92	159,3	2,16	Ba3
УРСА '10	5 000	9,13	26.02.2010	26.08.2007	101,23	0,22	8,62	9,01	246,9	2,43	B1

## Рынок рублевых еврооблигаций





## Бизнес-направление по операциям с долговыми инструментами

Исполнительный директор, руководитель направления  
Александр Пугач, apugach@uralsib.ru

### Бизнес-блок продаж и торговли

#### Руководитель бизнес-блока

Эдуард Колузанов, koluzanovea@uralsib.ru

#### Управление продаж

Сергей Шемардов, начальник управления, she\_sa@uralsib.ru  
Елена Довгань, клиентский менеджер, dov\_en@uralsib.ru  
Анна Карпова, клиентский менеджер, kar\_am@uralsib.ru  
Дмитрий Кузнецов, клиентский менеджер, kuznetsovde@uralsib.ru  
Дмитрий Попов, клиентский менеджер, popovdv@uralsib.ru

#### Редактирование / Перевод

Евгений Гринкруг, редактор/переводчик, grinkruges@uralsib.ru

#### Управление торговли

Андрей Борисов, ст. трейдер, bor\_av@uralsib.ru  
Вячеслав Чалов, трейдер, chalovvg@uralsib.ru  
Константин Макаров, репо-трейдер, makarovkv@uralsib.ru

#### Аналитика

Дмитрий Дудкин, начальник управления, dudkindi@uralsib.ru  
Кити Панцхава, аналитик, pantskhavaks@uralsib.ru  
Надежда Мырсыкова, аналитик, mur\_nv@uralsib.ru

### Бизнес-блок по рынкам долгового капитала

#### Руководитель бизнес-блока

Дмитрий Шкловский, shklovskyda@uralsib.ru

#### Сопровождение проектов

Гузель Тимошкина, начальник отдела, tim\_gg@uralsib.ru  
Антон Лобанов, вед. эксперт, lob\_at@uralsib.ru  
Фарида Ахметова, вед. специалист, akhmetovaff@uralsib.ru  
Галина Гудыма, гл. специалист, gud\_gi@uralsib.ru  
Ольга Степаненко, специалист, stepanenkkooa@uralsib.ru

Виктор Орехов, ст. аналитик, ore\_vv@uralsib.ru

Жапар Султанов, аналитик, sultanovzs@uralsib.ru

## Аналитическое управление по операциям с акциями

### Руководители управления

Константин Чернышев, che\_kb@uralsib.ru

Ким Искян, iskyanks@uralsib.ru

#### Стратегия / Банки

Антон Табах, ст. аналитик, tabakhav@uralsib.ru

#### Политика / Экономика

Владимир Тихомиров, ст. экономист, tih\_vi@uralsib.ru

#### Нефть и газ / Энергетика

Каюс Рапану, rap\_ca@uralsib.ru  
Алексей Кормщиков, CFA, kor\_an@uralsib.ru  
Матвей Тайц, tai\_ma@uralsib.ru  
Евгения Дышлюк, dyshlyukem@uralsib.ru  
Павел Попиков, popikovpn@uralsib.ru

#### Машиностроение

Александра Мельникова, ACCA, melnikovaas@uralsib.ru

#### Телекоммуникации / Медиа / Информационные технологии

Константин Чернышев, руководитель управления, che\_kb@uralsib.ru  
Константин Белов, аналитик, belovka@uralsib.ru

#### Потребительский сектор / Розничная торговля / Транспорт

Андрей Никитин, Nikitinai@uralsib.ru  
Мария Старцева, startsevamv@uralsib.ru

#### Металлургия / Горнодобывающая промышленность

Майкл Кавана, kavanaghMS@uralsib.ru  
Кирилл Чуйко, chu\_ks@uralsib.ru  
Дмитрий Смолин, smolindv@uralsib.ru

Настоящий бюллетень предназначен исключительно для информационных целей. Ни при каких обстоятельствах этот бюллетень не должен использоваться или рассматриваться как oferta или предложение делать offerты. Несмотря на то, что данный материал был подготовлен с максимальной тщательностью, УРАЛСИБ не дает никаких прямых или косвенных заверений или гарантий в отношении достоверности и полноты включенной в бюллетень информации. Ни УРАЛСИБ, ни агенты компании или аффилированные лица не несут никакой ответственности за любые прямые или косвенные убытки от использования настоящего бюллетеня или содержащейся в нем информации. Все права на бюллетень принадлежат ООО «УРАЛСИБ Кэпитал», и содержащаяся в нем информация не может воспроизводиться или распространяться без предварительного письменного разрешения.

© УРАЛСИБ 2007