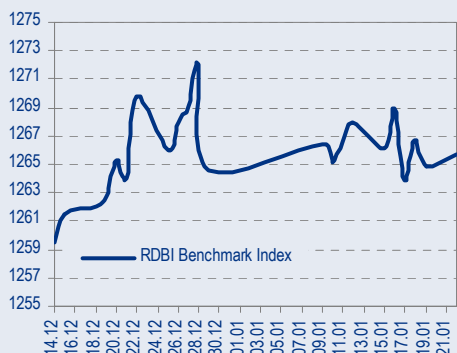
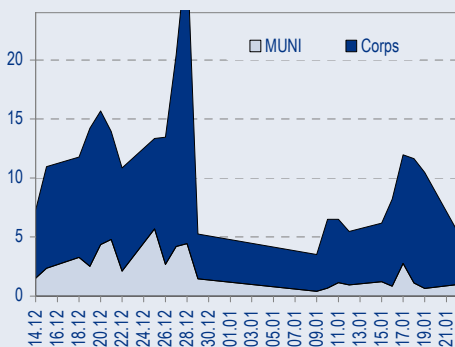




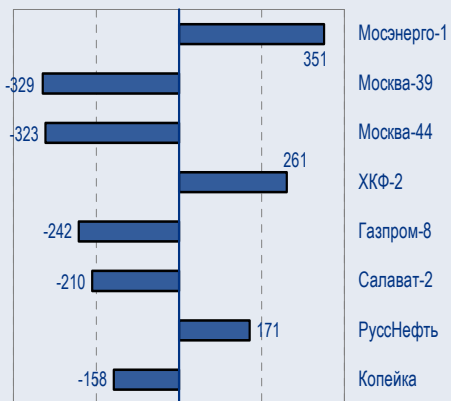
БЕНЧМАРК ИНДЕКС КОРПОРАТИВНЫХ ОБЛИГАЦИЙ



ОБОРОТЫ ВТОРИЧНОГО РЫНКА КОРПОРАТИВНЫЕ И МУНИЦИПАЛЬНЫЕ ОБЛИГАЦИИ (Биржа и РПС, млрд руб.)



ЛИДЕРЫ ТОРГОВЫХ ОБОРОТОВ БИРЖА И РПС, млн руб. (со знаком изменения цены)



МАКРОСТАТИСТИКА

| | 23.01.2007 | Пред. день |
|--------------------------------------|------------|------------|
| Остатки на корсчетах ЦБ, млрд руб. | 363,3 | 379,8 |
| Обменный курс ЦБ РФ, руб. | 26,52 | 26,51 |
| Обменный курс USD/EUR | 1,2944 | 1,2970 |
| Цена на нефть URALS, \$/барр. | 48,23 | 48,64 |
| Резервы ЦБ РФ, млрд \$ * | 290,1 | 6,7 |
| МВБОР, % | 4,3 | 3,4 |
| Ставки overnight (оценка ФК Уралсиб) | | |
| Банки первого круга, % | 3,0-3,5 | 4,0-4,5 |
| Банки второго круга, % | 3,5-3,8 | 4,5-4,8 |
| Банки третьего круга, % | 3,8-4,0 | 4,8-5,0 |

*Предыдущая неделя

РЫНОК ОБЛИГАЦИЙ СЕГОДНЯ

Интербрю-2 – забытый флагман пивной отрасли

Облигации Интербрю-2, котирующиеся сейчас с доходностью 8,1% на срок 31 мес., незаслуженно забыты инвесторами ...

Среди строителей интересен Миракс-2

На уровне 11% мы рекомендовали этот выпуск к покупке с целью 10,75%. Поскольку в настоящий момент эта цель достигнута, а бумага сохраняет спекулятивный апсайд, мы не меняем нашу рекомендацию, а просто перемещаем цель на уровень 10,5%...

Башкирэнерго-3 – доходная энергетика надежной республики

На фоне ажиотажного интереса к новым энергетическим компаниям, выходящим на долговой рынок во второй половине 2006 года, Башкирэнерго-3 оставалось в тени, продолжая торговаться в районе номинала ...

ТАКЖЕ В НОМЕРЕ

Экономика

Теплая погода преподносит промышленности неприятные сюрпризы

Мы не склонны считать, что замедление роста промышленного производства в 2006 г. является поводом для серьезного беспокойства. По нашему мнению, это замедление обусловлено сочетанием погодных факторов, в связи с чем наш оптимистичный прогноз в отношении промышленного роста в 2007 г. мы сохраняем в силе. В то же время последние данные свидетельствуют, что погодные аномалии, наблюдающиеся в России на протяжении года, могут иметь непредсказуемые и подчас достаточно ощутимые последствия для экономики.

..... стр. 4

Роснефть/Стройтрансгаз Инвестирование в добычу нефти в Алжире

..... стр. 5

Экономика

Минфин планирует рост госдолга

К прогнозам Минфина в отношении размера госдолга следует относиться с известной долей скепсиса. Их скорее следует рассматривать как возможную программу действий правительства при пессимистическом сценарии развития событий. Удивляет, однако, что согласно Минфину, увеличение суверенного долга в ближайшие три года будет сопровождаться серьезным увеличением правительственных сбережений в Стабфонде. Мы полагаем, что эти планы слишком осторожны, и, скорее всего, останутся только на бумаге..... стр. 5

СТАТИСТИКА..... стр. 6

Новости

- ✦ ОАО «Пермэнерго» планирует разместить в 2007 году облигационный заем на сумму 1 млрд. рублей.. [Cbonds]
- ✦ ЗАО «Русское море» утвердило решение о выпуске облигаций общим объемом 2 млрд. рублей. [Cbonds]
- ✦ ООО «Группа Компаний «Русагро» выкупила в рамках оферты по первому выпуску в объеме 1 млн руб. облигаций в количестве 747 315 штук. [Cbonds]
- ✦ По словам вице-президента, АК «Транснефть» планирует «эталонный» выпуск еврооблигаций на 2007 г. В октябре 2006 г компания приступила к подготовке документации для выхода на рынок еврооблигаций с дебютным выпуском. Как ранее сообщалось, средства будут привлекаться для строительства нефтепровода Восточная Сибирь - Тихий океан. [Прайм-ТАСС]



Рынок рублевых облигаций

КОММЕНТАРИИ ПО РЫНКУ

Торговые рекомендации

1) Облигации **Интербрю-2**, котирующиеся сейчас с доходностью 8,1% на срок 31 мес., незаслуженно забыты инвесторами.

Напомним, что этот выпуск объемом 4 млрд руб. разместился 17 августа 2006 года с доходностью 8,16%, и в настоящий момент продолжает торговаться в районе номинала.

Компания САН-Интербрю является практически 100%-ой дочкой одной из крупнейших пивных групп мира InBev, выступая как стратегическая инвестиция этого конгломерата на динамичном российском пивном рынке.

В этой ситуации бумага является прекрасной альтернативой соседним бондам, а именно Салавату-2 (8,1% на 34 мес.) и ЮТК-4 (8,15% через 35 мес.).

По своему кредитному качеству выпуск Интербрю-2 вполне мог бы торговаться с доходностью 7,75%, и только низкая ликвидность мешает ему достигнуть этого уровня.

2) Строительная компания Миракс совсем недавно получила рейтинг В/Стабильный по версии агентства Fitch.

Напомним, что ранее компанией был получен рейтинг В2 от агентства Moody's. Таким образом, оба агентства сошлись в своей оценке риска обязательств компании.

Из обращающихся облигаций Миракса наиболее интересным сейчас является выпуск **Миракс-2**, находящийся на уровне 10,7% на срок 32 мес.

На уровне 11% мы рекомендовали этот выпуск к покупке с целью 10,75%. Поскольку в настоящий момент эта цель достигнута, а бумага сохраняет спекулятивный апсайд, мы не меняем нашу рекомендацию, а просто перемещаем цель на уровень 10,5%.

Важно отметить, что облигации рейтингованных компаний практически полностью расположены сейчас под уровнем 10%, причем компании с рейтингом В- занимают нишу 9,5-10%.

Таким образом, стратегический апсайд облигаций Миракса, да и в целом хороших компания строительной отрасли, остается очень большим.

3) В сегменте коротких бумаг достаточно дешево выглядят облигации фруктовой компании **Сорус**, находящиеся на уровне 11,3% на срок 10 мес.

Несколько месяцев назад, когда этот выпуск размещался на первичном рынке, мы писали о том, что справедливым уровнем для бумаги является доходность 10,75%. С тех пор наше мнение не изменилось.

Облигации лидера рынка – ДжЭфСи-3 дают сейчас 9,5% на 21 мес., и, таким образом, даже без учета кривизны кривой, спред между Сорусом и ДжЭфСи составляет сейчас 200бп, что выглядит недостаточно обоснованным с фундаментальной точки зрения.

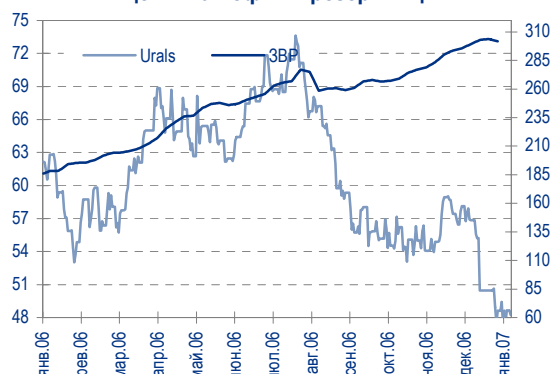
В результате, мы рекомендуем приобретать Сорус-1, поскольку его справедливая доходность находится в диапазоне 10,75-11%.

4) В энергетической отрасли остаются интересными для покупки облигации **Башкирэнерго-3**, торгующиеся сейчас с доходностью 8,86% к погашению через 2,5 года.

На фоне ажиотажного интереса к новым энергетическим компаниям, вышедшим на долговой рынок во второй половине 2006 года, Башкирэнерго-3 оставалось в тени, продолжая торговаться в районе номинала.

Очевидным недостатком эмитента, безусловно, является отсутствие консолидированной отчетности по МСФО, однако конкретно в этом случае этот недостаток не так уж велик, поскольку Башкирэнерго само по себе является консолидированной структурой, и его отчетность по РСБУ может в достаточной мере свидетельствовать о качестве компании. Тем временем, согласно отчету за 6М2006 года, соотношение ЧистыйДолг/ЕБИТ составило 1,6, а Долг/Активам – всего около 9%, свидетельствуя об очень консервативной политике компании в области

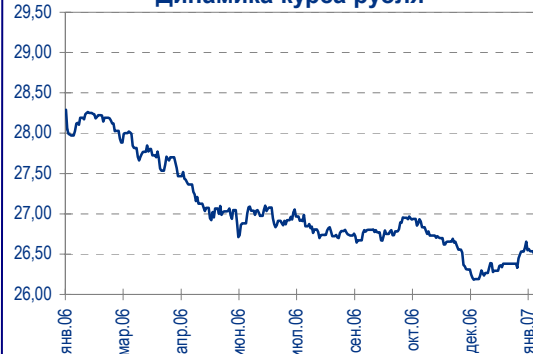
Цены на нефть и резервы ЦБ РФ



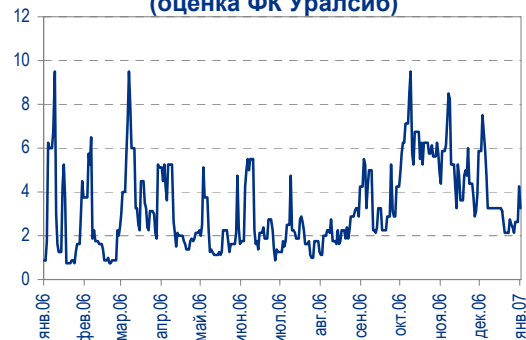
Спред ОФЗ 46018 к России'30, бп.



Динамика курса рубля



Ставки overnight (оценка ФК Уралсиб)





заимствований. В 2005 году выручка компании составила 927 млн долл. против 749 млн. в 2004 году, позволяя судить, что низкий долг компании не идет в ущерб росту.

Наша цель по бумаге остается на уровне 8,5%.

Взгляд на рынок

Рынок рублевых облигаций находится сейчас в хорошо сбалансированном состоянии. Достаточная рублевая ликвидность поддерживает спрос на длинные облигации, и только неопределенность с дальнейшим направлением движения Treasuries мешает общему росту.

Нам представляется, что перспектива рынка рублевых инструментов сейчас, по крайней мере, не негативна, а в этой ситуации наиболее интересными инструментами остаются длинные бонды как имеющие большой купонный доход, чаще всего лучшую торговую ликвидность, а также большую дюрацию на случай снижения долгосрочных ставок.

Дмитрий Дудкин, CFA, DudkinDI@uralsib.ru

Рынок еврооблигаций

КОММЕНТАРИИ ПО РЫНКУ

Корпоративный сектор

В корпоративном сегменте вчера наметилось некоторое оживление. Инвесторы вновь обратили свое внимание к телекомам. Так, наиболее привлекательный из всех Вымпелком '16 (7,37%) вырос в цене на 32 б.п. Зато падали в цене банковские облигации и «длинные» долларовые бонды Газпрома. Исключение составили Ренессанс '09 и Сибкадем '11-2, чьи котировки повысились в среднем на 16-20 б.п.

Пока на рынке нет ясности относительно дальнейшего поведения treasuries, активной торговли корпоративными бондами, на наш взгляд, не будет. Также возможны продажи выпусков с «длинной» дюрацией.

Суверенные еврооблигации

Данных по опережающим индикаторам вчера на рынке так и не дождались. В отсутствие данных 10-летние Treasuries (4,76%), снижавшиеся в предыдущие дни, скорректировались на 2 б.п. вниз. Облигации Emerging Markets, напротив, повысились в доходности и спрэд EMBI+ расширился на 2 б.п. до 170. Причиной стали негативные новости, поступающие из Эквадора и Венесуэлы. Российские суверенные облигации по-прежнему стабильны. Вчера Россия '30 (5,77%) выросла в цене примерно на 1/8. Спрэд к USG10Y остается неизменным 101-102 б.п.

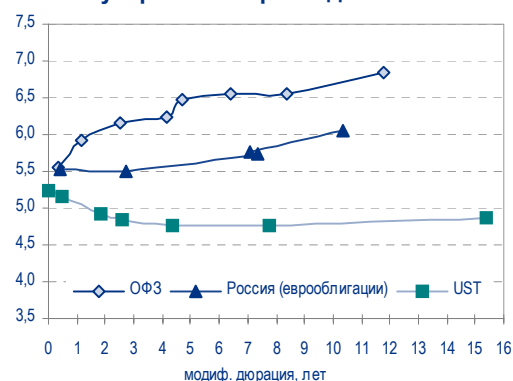
Рекомендации:

В начале декабря **Петрокоммерц '09-2** разместил выпуск на 300 млн долл. с доходностью 8,75%. Выпуск Петрокоммерц '09-1, который на несколько месяцев короче, торгуется в настоящий момент в диапазоне 8,10-8,15%. В связи с чем уровень 8,75% мы считаем неоправданно высоким. Вчера на вторичных торгах бумага опустилась до 8,60%, но мы видим дальнейший потенциал снижения доходности и рекомендуем бумагу к покупке с долгосрочной целью 8,25%.

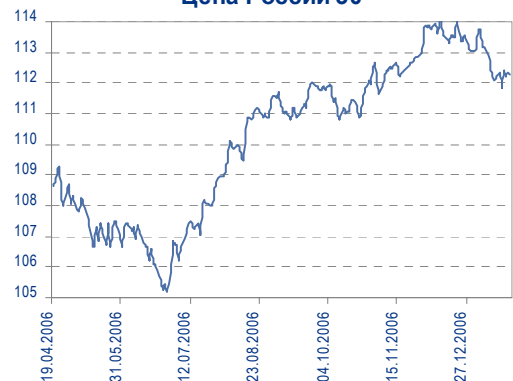
Мы рекомендовали выпуск **Система '11** с целью 7,55% к покупке. Однако после выхода сильной отчетности за 9м2006г. у двух телекоммуникационных компаний, что позволяет сделать выводы о благоприятной ситуации в секторе в целом, бумага выросла под действием спроса телекомы и достигла установленной нами цели. Но мы видим потенциал роста выпуска ещё в 30 б.п., поэтому снижаем рекомендацию до промежуточных 7,25%. Потенциально бумага может стоять ниже.

- Система '11 – цель 7,25
- Петрокоммерц '09-2 – цель 8,25%
- Вымпелком '16 – цель 7,20%

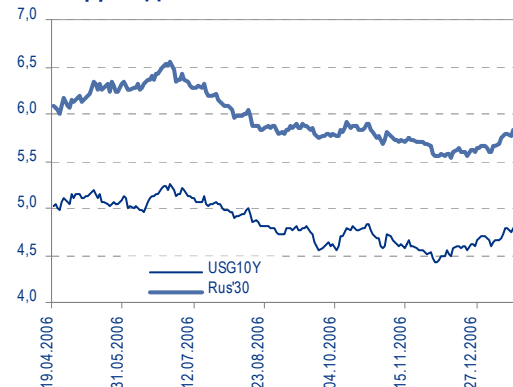
Доходность Treasuries, ОФЗ и суверенных евробондов России



Цена России'30



Доходность USG10Y и России'30



Спрэд России'30 к USG10Y





- ТНК '16 – цель – 6,35%
- Казаньоргсинтез '11 – цель 8,60%
- Северсталь '14 – цель 7,40%
- НКНХ '15 – цель 8,25%
- Росбанк '09 – покупать недооцененный выпуск качественного эмитента

Вывод: Мы не ожидаем заметного изменения котировок корпоративных еврооблигаций. Однако вследствие снижения чистого долга РФ и отсутствия первичного предложения в суверенных бондах в течение года возможно снижение их доходностей, а также доходностей бумаг квазигосударственных компаний. Наша цель по спреду к казначейским облигациям – 90 б.п.

Надежда Мырсинова, myr_nv@uralsib.ru

Экономика

Теплая погода преподносит промышленности неприятные сюрпризы

Разовая негативная ситуация, а не тенденция. Мы не склонны считать, что замедление роста промышленного производства в 2006 г. является поводом для серьезного беспокойства. По нашему мнению, это замедление обусловлено сочетанием погодных факторов, в связи с чем наш оптимистичный прогноз в отношении промышленного роста в 2007 г. мы сохраняем в силе. В то же время последние данные свидетельствуют, что погодные аномалии, наблюдающиеся в России на протяжении года, могут иметь непредсказуемые и подчас достаточно ощутимые последствия для экономики.

В 2006 г. промышленное производство оказалось ниже прогнозов...

Вчера после недельной задержки Росстат опубликовал данные о темпах роста промышленного производства в 2006 г. В целом производство выросло на 3,9% относительно 2005 г., что ниже нашего прогноза в 4,4%, а также рыночного консенсуса в 4,6%. Прогноз Минэкономразвития, объявленный недавно составлял 4,2%.

...из-за слабых показателей декабря. Довольно слабые показатели за 2006 г. (в 2005 г. рост составил 4,0%) в основном обусловлен резким замедлением в декабре, когда, согласно данным Росстата, промышленное производство выросло всего на 1,9% относительно декабря 2005 г., а это самый низкий декабрьский показатель после кризисного 1998 г.

Теплая погода... Низкие производственные показатели за декабрь явились, в свою очередь, следствием необычайно теплой погоды, установившейся в наиболее густонаселенных регионах России. Потепление привело к существенному снижению объемов производства электро- и теплоэнергии: производство в энергетике сократилось на 4,4% относительно декабря 2005 г., тогда как в предыдущие два года декабрьский рост достигал более 2% в годовом выражении.

...и замедление роста обрабатывающего сектора сказались на общей динамике промышленного роста. Еще одним фактором, который привел к снижению темпов промышленного производства, стало продолжающееся замедление роста производства в обрабатывающем секторе. В декабре обрабатывающая промышленность в России выросла всего на 2,7% относительно декабря 2005 г. По итогам предыдущих одиннадцати месяцев года данный сектор рос в среднем на 5,2% в месяц в годовом выражении, тогда как в декабре 2005 г. его темпы роста составили 6,7% относительно декабря 2004 г.

Основания для оптимизма относительно 2007 г. по-прежнему есть.

Несмотря на разочарывающую статистику за декабрь, мы сохраняем оптимизм в отношении перспектив промышленного роста в 2007 г. Мы считаем, что увеличение госрасходов на экономику и продолжающийся потребительский бум в России должны обеспечить российской промышленности, в частности обрабатывающему сектору, хорошие темпы роста. Мы ожидаем, что темпы роста восстановятся уже в I квартале 2007

Замедление из-за энергетики и обрабатывающего сектора

Промышленное производство по секторам, изм. за год, %



Источники: Росстат



г., тем более что в I квартале 2006 г. показатели промышленного производства были низкими вследствие небывалых морозов. Мы подтверждаем наш прогноз роста промышленного производства на 2007 г. на уровне 5,2%. Данный прогноз – верхняя планка рыночного консенсуса, составляющего 4,9%.

Владимир Тухомиров, tih_vi@uralsib.ru

Экономика

Минфин планирует рост госдолга

План, который, скорее всего, никогда не будет реализован. К прогнозам Минфина в отношении размера госдолга следует относиться с известной долей скепсиса. Их скорее следует рассматривать как возможную программу действий правительства при пессимистическом сценарии развития событий. Удивляет, однако, что согласно Минфину, увеличение суверенного долга в ближайшие три года будет сопровождаться серьезным увеличением правительственных сбережений в Стабфонде. Мы полагаем, что эти планы слишком осторожны, и, скорее всего, останутся только на бумаге.

...который, возможно, никогда не будет реализован. Согласно финансовому плану правительства, подготовленному Минфином, общий государственный долг должен заметно увеличиться – с прогнозируемых на начало 2007 г. 93,4 млрд долл. до 119,3 млрд долл. к 1 января 2010 г. Рост общего долга на 28% будет обусловлен почти двукратным увеличением внутреннего долга – с 1 078 млрд руб. в 2007 г. до 2 171 млрд руб. в 2010 г.

Новые выплаты по внешнему долгу запланированы на 2008 г. Первоочередной задачей правительства, согласно обнародованному плану, остается сокращение внешнего долга России. Внешний долг должен сократиться с 52,4 млрд долл., прогнозируемых на начало 2007 г., до 39,2 млрд долл. к январю 2010 г. Новые крупные досрочные выплаты по внешнему долгу ожидаются в 2008 г. – приблизительно 163,7 млрд руб. (6,2 млрд долл.).

Стабфонд будет расти. Несмотря на сохраняющуюся неопределенность относительно целевого объема Стабфонда, Минфин по-прежнему оптимистично оценивает перспективы его роста. По оценкам министерства, средства Стабфонда увеличатся на 77% в 2007 г, еще на 28% в 2008 г. и на 23% в 2009 г. Минфин ожидает, что на 1 января 2010 г. Стабфонд составит 6 729 млрд руб. (248 млрд долл.), или 86% от прогнозируемого на 2009 г. годового объема федерального бюджета.

Владимир Тухомиров, tih_vi@uralsib.ru

Роснефть/Стройтрансгаз

Инвестирование в добычу нефти в Алжире

Роснефть и Стройтрансгаз инвестируют 1,3 млрд долл. в добычу нефти в Алжире. Роснефть и Стройтрансгаз направят в общей сложности 1,3 млрд долл. инвестиций в проект по добыче нефти на блоке «245-Юг» в Алжире. Об этом сообщают «Ведомости» со ссылкой на вице-президента Роснефти Николая Борисенко.

Нефтяные запасы блока «245-Юг» – 268 млн барр. Роснефти и Стройгазу принадлежит 60-процентная доля в проекте по добыче на блоке «245-Юг», расположенного на востоке Алжира. Оставшейся 40-процентной долей владеет алжирская компания Sontatrach. Последняя шестая пробуренная скважина показала, что запасы нефти на данном участке составляют приблизительно 268 млн барр.

*Каюс Папану, rap_ca@uralsib.ru
Алексей Кормщиков, kor_an@uralsib.ru*



Рынок рублевых облигаций

| Выпуск | Объем, млн. руб. | Купон, % | Дата | | | Месяцев до | | Цена | Изм. | Торговый объем, руб. | Котировки | | Доходность, % | | | | Дюр, лет | Рейтинг S/M/F | Сектор |
|--------------------------------|------------------|----------|-------------|-----------|-------------|------------|-------|--------|-------|----------------------|-----------|---------|---------------|--------|-------|--------|----------|---------------|---------------|
| | | | купона | оферты | погаш | офрт | погаш | | | | покупка | продажа | офрт. | погаш. | HPR | текущ. | | | |
| КОРПОРАТИВНЫЕ ОБЛИГАЦИИ | | | | | | | | | | | | | | | | | | | |
| Абсолют-2 | 1 000 | 9,70 | 02.апр.07 | 04.июл.07 | 30.июн.08 | 5,4 | 17,5 | | | | 100,20 | | | | | | | B1 | финансы |
| АвтоВАЗ-2 | 3 000 | 9,20 | 14.фев.07 | 14.фев.07 | 13.авг.08 | 0,8 | 19,0 | 100,13 | -0,03 | 1 001 | 100,10 | 100,15 | 7,16 | | 6,93 | 9,19 | 0,06 | | финансы |
| АвтоВАЗ-3 | 5 000 | 7,80 | 26.июн.07 | 26.июн.07 | 22.июн.10 | 5,2 | 41,6 | | | 25 037 500 | 100,01 | 100,24 | | | | | | | автопром |
| Автомир | 1 000 | 11,66 | 06.мар.07 | 11.сен.07 | 01.сен.09 | 7,7 | 31,8 | 99,97 | +0,18 | 5 238 428 | 99,80 | 99,98 | 11,67 | | 10,90 | 11,66 | 0,57 | | торговля |
| Агрохолдинг | 1 000 | 13,00 | 14.апр.07 | 14.июл.07 | 18.июл.09 | 5,8 | 30,3 | 100,25 | +0,06 | 3 007 500 | 100,00 | 100,30 | 13,03 | | 12,40 | 12,97 | 0,41 | | с/х |
| Адамант | 500 | 13,10 | 07.июн.07 | 05.июн.08 | 05.июн.08 | | 16,7 | 100,08 | +0,14 | 731 621 | 99,85 | 100,15 | | 12,67 | | 13,09 | 1,16 | | строительство |
| Адамант-2 | 2 000 | 11,25 | 22.фев.07 | 24.май.07 | 20.май.10 | 4,1 | 40,5 | 99,83 | +0,07 | 51 879 850 | 99,80 | 99,87 | 12,28 | | 11,57 | 11,27 | 0,30 | | строительство |
| Аижк | 1 070 | 11,00 | 01.июн.07 | | 01.дек.08 | | 22,6 | | | | | | | | | | | | финансы |
| Аижк-2 | 1 500 | 11,00 | 01.фев.07 | | 01.фев.10 | | 36,9 | | | | | | | | | | | | финансы |
| Аижк-3 | 2 250 | 9,40 | 15.апр.07 | | 15.окт.10 | | 45,4 | | | | 105,25 | 105,55 | | | | | | | финансы |
| Аижк-4 | 900 | 8,70 | 01.фев.07 | | 01.фев.12 | | 61,2 | | | | 105,00 | 106,00 | | | | | | | финансы |
| Аижк-5 | 2 200 | 7,35 | 15.апр.07 | | 15.окт.12 | | 69,8 | 99,20 | -0,27 | 14 880 992 | | 99,50 | | 7,75 | | 7,41 | 4,06 | | финансы |
| Аижк-6 | 2 500 | 7,40 | 15.апр.07 | | 15.июл.14 | | 91,0 | 99,27 | -0,18 | 7 937 528 | 99,15 | 99,50 | | 7,55 | | 7,45 | 4,95 | | финансы |
| Аижк-7 | 4 000 | 7,68 | 15.апр.07 | | 15.июл.16 | | 115,4 | 100,10 | +0,01 | 51 750 699 | 100,00 | 100,13 | | 7,88 | | 7,67 | 5,45 | | финансы |
| Аижк-8 | 5 000 | 7,63 | 15.мар.07 | 15.мар.14 | 15.июн.18 | 87,0 | 138,7 | | | | 99,65 | 99,90 | | | | | | | финансы |
| АЛПИ-Инвест | 1 500 | 10,99 | 23.фев.07 | 29.авг.07 | 21.авг.09 | 7,3 | 31,4 | | | 4 997 500 | 99,80 | 100,05 | | | | | | | торговля |
| Амурметалл | 1 500 | 9,80 | 01.мар.07 | | 26.фев.09 | | 25,5 | | | | 101,51 | 101,59 | | | | | | | металлургия |
| Аптеки 36,6 | 3 000 | 9,89 | 03.июл.07 | 03.июл.08 | 30.июн.09 | 17,6 | 29,7 | 100,50 | -0,03 | 5 025 000 | 100,46 | 100,60 | 10,72 | | | 9,84 | 1,25 | | торговля |
| Арбат-Престиж | 1 500 | 10,50 | 22.июн.07 | 22.июн.07 | 20.июн.08 | 5,0 | 17,2 | | | | 100,00 | 100,20 | | | | | | | торговля |
| Арнест | 600 | 10,30 | 25.апр.07 | 25.апр.07 | 29.апр.09 | 3,1 | 27,6 | | | | 100,00 | 100,20 | | | | | | | производство |
| Атлант-М | 1 000 | 12,25 | 17.май.07 | 15.ноя.07 | 13.ноя.08 | 9,9 | 22,0 | 100,10 | +0,12 | 3 006 | 100,00 | 100,20 | 12,43 | | 11,85 | 12,24 | 0,71 | | торговля |
| АЦБК-Инвест-2 | 500 | 0,00 | 20.фев.07 | | 20.май.08 | | 16,1 | | | | | | | | | | | | производство |
| Балтика | 1 000 | 8,75 | 22.май.07 | | 20.ноя.07 | | 10,1 | | | | | | | | | | | | потреб. тов. |
| Балтимор-3 | 800 | 11,25 | 17.май.07 | 24.май.07 | 15.май.08 | 4,1 | 16,0 | 99,95 | +0,03 | 4 597 700 | 99,75 | 100,10 | 10,95 | | 10,54 | 11,26 | 0,31 | | потреб. тов. |
| Банана-Мама | 1 000 | 11,25 | 27.апр.07 | 26.окт.07 | 23.окт.09 | 9,2 | 33,5 | | | | | | | | | | | | торговля |
| Башкирэн-2 | 500 | 9,50 | 22.фев.07 | | 22.фев.07 | | 1,0 | 100,18 | -0,01 | 43 553 726 | 100,15 | | | 7,33 | 7,09 | 9,48 | 0,08 | | энергетика |
| Башкирэн-3 | 1 500 | 8,56 | 30.мар.07 | | 19.мар.09 | | 26,2 | 99,96 | 0,00 | 968 612 | | | | 8,86 | | 8,56 | 1,83 | | энергетика |
| Белон | 1 500 | 9,10 | 06.июн.07 | | 03.июн.09 | | 28,8 | 100,00 | -0,04 | 2 700 000 | 100,00 | | | 9,30 | | 9,10 | 2,00 | | сырье |
| Белый фрегат | 1 000 | 14,50 | 15.мар.07 | 13.дек.07 | 17.дек.09 | 10,8 | 35,3 | | | | | | | | | | | | с/х |
| Вагонмаш-2 | 1 000 | 11,00 | 20.июн.07 | 18.июн.08 | 15.дек.10 | 17,1 | 47,4 | | | | | | | | | | | | машиностр. |
| ВБД-2 | 3 000 | 9,00 | 20.июн.07 | | 15.дек.10 | | 47,4 | | | 15 495 000 | | | | | | | | | потреб. тов. |
| Виктория | 1 500 | 9,90 | 01.фев.07 | 01.фев.07 | 29.январ.09 | 0,3 | 24,6 | | | | 99,93 | 100,04 | | | | | | | торговля |
| ВКМ-Финанс | 1 000 | 9,75 | 06.июн.07 | | 04.июн.08 | | 16,6 | 99,90 | -0,10 | 1 798 440 | | 100,10 | | 10,05 | | 9,76 | 1,20 | | машиностр. |
| Волга | 1 500 | 12,00 | 13.мар.07 | | 13.мар.07 | | 1,7 | | | | 100,02 | 100,36 | | | | | | | производство |
| ВолгаТел-2 | 3 000 | 8,20 | 05.июн.07 | 02.дек.08 | 30.ноя.10 | 22,7 | 46,9 | | | | 101,21 | 101,35 | | | | | | | телеком |
| ВолгаТел-3 | 2 300 | 8,50 | 05.июн.07 | | 30.ноя.10 | | 46,9 | | | | 102,46 | 102,54 | | | | | | | телеком |
| ВолгаТел-4 | 3 000 | 7,99 | 13.мар.07 | | 03.сен.13 | 32,1 | 80,5 | | | | 100,65 | 100,75 | | | | | | | телеком |
| ВТБ-4 | 5 000 | 6,50 | 22.мар.07 | 23.мар.07 | 19.мар.09 | 2,0 | 26,2 | | | | | | | | | | | | финансы |
| ВТБ-5 | 15 000 | 6,20 | 25.январ.07 | 26.апр.07 | 17.окт.13 | 3,1 | 82,0 | | | | | | | | | | | | финансы |
| ВТБ-6 | 15 000 | 6,50 | 18.апр.07 | 20.июл.07 | 06.июл.16 | 6,0 | 115,1 | | | | | | | | | | | | финансы |
| ГАЗ | 5 000 | 8,49 | 13.фев.07 | 14.фев.08 | 08.фев.11 | 12,9 | 49,3 | 100,31 | +0,04 | 132 236 125 | 100,30 | 100,39 | 8,29 | | | 8,46 | 0,96 | | автопром |
| Газбанк | 750 | 10,50 | 22.май.07 | 23.ноя.07 | 25.ноя.08 | 10,2 | 22,4 | | | | 99,90 | 100,40 | | | | | | | финансы |
| Газпром-4 | 5 000 | 8,22 | 14.фев.07 | | 10.фев.10 | | 37,2 | 103,95 | -0,04 | 110 202 986 | 103,91 | 103,96 | | 6,88 | | 7,91 | 2,59 | | сырье |
| Газпром-5 | 5 000 | 7,58 | 10.апр.07 | | 09.окт.07 | | 8,7 | | | | 101,00 | 101,35 | | | | | | | сырье |
| Газпром-6 | 5 000 | 6,95 | 08.фев.07 | | 06.авг.09 | | 30,9 | 100,44 | -0,11 | 21 866 492 | 100,41 | 100,55 | | 6,87 | | 6,92 | 2,22 | | сырье |
| Газпром-7 | 5 000 | 6,79 | 03.май.07 | | 29.окт.09 | | 33,7 | 100,15 | +0,08 | 900 900 | 100,10 | 100,20 | | 6,84 | | 6,78 | 2,41 | | сырье |
| Газпром-8 | 5 000 | 7,00 | 03.май.07 | | 27.окт.11 | | 58,0 | 99,96 | -0,03 | 241 950 482 | 99,86 | 100,05 | | 7,13 | | 7,00 | 3,86 | | сырье |
| Газпромбанк | 5 000 | 7,10 | 01.фев.07 | | 27.январ.11 | | 48,9 | 99,28 | -0,02 | 23 309 738 | 99,16 | 99,40 | | 7,44 | | 7,15 | 3,32 | | финансы |
| Газпромбанк-2 | 5 000 | 6,54 | 30.май.07 | 28.ноя.07 | 20.ноя.13 | 10,3 | 83,1 | | | | | | | | | | | | финансы |
| Гидро-ОГК | 5 000 | 8,10 | 04.июл.07 | | 29.июн.11 | | 54,0 | 103,05 | +0,02 | 64 725 081 | 103,00 | 103,10 | | 7,41 | | 7,86 | 3,56 | | энергетика |
| Гидромаусервис | 1 000 | 9,90 | 29.май.07 | 27.май.08 | 24.ноя.09 | 16,4 | 34,6 | | | | 99,80 | 100,18 | | | | | | | машиностр. |
| ГлМосСтрой-2 | 4 000 | 11,50 | 22.мар.07 | 20.сен.07 | 17.мар.11 | 8,0 | 50,5 | 100,83 | -0,05 | 51 539 010 | 100,75 | 100,90 | 10,38 | | 9,79 | 11,41 | 0,60 | | строительство |
| ГОТЭК-2 | 1 500 | 11,50 | 21.июн.07 | 25.июн.07 | 18.июн.09 | 5,1 | 29,3 | 100,03 | +0,11 | 5 638 461 | 99,95 | 100,05 | 11,41 | | 11,04 | 11,50 | 0,38 | | производство |
| ГТ-ТЭЦ-3 | 1 500 | 10,50 | 20.апр.07 | | 18.апр.08 | | 15,1 | | | 10 001 | 98,00 | 100,01 | | | | | | | машиностр. |
| Дальсвязь-2 | 2 000 | 8,85 | 06.июн.07 | 04.июн.10 | 30.май.12 | 41,0 | 65,2 | 102,70 | +0,03 | 10 270 000 | 102,60 | 102,75 | 8,04 | | | | | | телеком |
| Дальсвязь-3 | 1 500 | 8,60 | 06.июн.07 | | 03.июн.09 | | 28,8 | 101,21 | -0,10 | 10 121 000 | 100,65 | 101,60 | | 7,97 | | 8,50 | 1,51 | | телеком |
| ДельтаКредит | 5 000 | 7,09 | 05.июн.07 | | 01.дек.09 | | 34,8 | | | | | | | | | | | | финансы |
| Детский Мир | 1 150 | 8,50 | 08.фев.07 | | 29.январ.15 | | 97,6 | 99,50 | +0,45 | 1 990 | 98,75 | 99,75 | | 8,77 | | 8,54 | 5,49 | | торговля |
| ДжЭфСи-2 | 1 200 | 5,00 | 05.июн.07 | | 04.дек.07 | | 10,5 | 99,90 | -0,06 | 999 000 | | 100,00 | | 5,23 | 3,66 | 5,01 | 0,58 | | торговля |
| ДжЭфСи-3 | 2 000 | 9,25 | 26.апр.07 | 23.окт.08 | 20.окт.11 | 21,3 | 57,7 | 100,00 | 0,00 | 6 000 000 | 99,90 | 100,05 | 9,45 | | | 9,25 | 1,52 | | торговля |
| Дикая Орхидея | 1 000 | 11,30 | 12.апр.07 | 12.апр.07 | 09.апр.09 | 2,7 | 26,9 | | | | 100,15 | 100,30 | | | | | | | торговля |
| Дикси | 3 000 | 9,25 | 22.мар.07 | | 17.мар.11 | | 50,5 | | | | 93,01 | 94,95 | | | | | | | торговля |
| Евросервис | 1 500 | 13,25 | 20.мар.07 | | 18.дек.07 | | 11,0 | | | | 99,03 | 99,85 | | | | | | | торговля |
| Евросеть-2 | 3 000 | 10,25 | 05.июн.07 | 07.дек.07 | 02.июн.09 | 10,6 | 28,7 | 99,51 | -0,06 | 3 685 100 | 99,45</ | | | | | | | | |



Рынок рублевых облигаций

| Выпуск | Объем, млн. руб. | Купон, % | Дата | | | Месяцев до | | Цена | Изм. | Торговый объем, руб. | Котировки | | Доходность, % | | | | Дюр, лет | Рейтинг S/M/F | Сектор | | |
|--|------------------|----------|-------------|-----------|-------------|------------|-------|--------|-------|----------------------|-----------|---------|---------------|--------|-------|--------|----------|---------------|---------------|--------------|--------------|
| | | | купона | оферты | погаш | офрт | погаш | | | | покупка | продажа | офрт. | погаш. | HPR | текущ. | | | | | |
| КОРПОРАТИВНЫЕ ОБЛИГАЦИИ (продолжение) | | | | | | | | | | | | | | | | | | | | | |
| Копейка-2 | 4 000 | 8,70 | 21.фев.07 | 18.фев.09 | 15.фев.12 | 25,3 | 61,7 | 99,36 | 0,00 | 37 059 580 | 99,31 | 99,38 | | | | 8,76 | 1,76 | B- | торговля | | |
| КрВосток | 1 500 | 11,50 | 25.фев.07 | | 25.фев.07 | | | | 1,1 | | 100,30 | 100,49 | | | | | | | торговля | | |
| Кристалл | 500 | 12,00 | 08.фев.07 | | 08.фев.07 | | | 100,03 | +0,03 | 8 002 500 | 98,99 | 100,30 | | 11,34 | 10,77 | 12,00 | 0,04 | | потреб. тов. | | |
| Куйбышевазот-2 | 2 000 | 8,80 | 09.мар.07 | | 04.мар.11 | | | 100,34 | 0,00 | 571 947 | 100,26 | 100,36 | | 8,88 | | 8,77 | 3,25 | | потреб. тов. | | |
| Лаверна | 1 000 | 11,25 | 12.апр.07 | 12.апр.07 | 08.апр.10 | | 2,7 | 100,28 | +0,02 | 44 944 182 | 100,25 | 100,33 | 10,77 | | 10,35 | 11,22 | 0,20 | | химия | | |
| ЛенСпецСМУ | 1 000 | 11,75 | 26.апр.07 | 24.апр.08 | 22.апр.10 | | 15,3 | | | | 100,05 | 101,00 | | | | | | B | торговля | | |
| Ленэнергс | 3 000 | 10,25 | 19.апр.07 | | 19.апр.07 | | 2,9 | 100,38 | -0,08 | 7 127 661 | 100,32 | 100,43 | | 8,69 | 8,42 | 10,21 | 0,23 | | строительство | | |
| ЛСР | 1 000 | 11,00 | 22.мар.07 | 22.мар.07 | 20.мар.08 | | 2,0 | 100,17 | 0,00 | 489 831 | 100,15 | 100,20 | 9,97 | | 9,58 | 10,98 | 0,15 | | энергетика | | |
| ЛСР-2 | 2 000 | 10,70 | 05.июн.07 | 03.июн.08 | 08.дек.09 | | 16,6 | | | | | | | | | | | | строительство | | |
| Лукойл | 6 000 | 7,25 | 22.май.07 | 20.ноя.07 | 17.ноя.09 | | 10,1 | | | 5 858 000 | 100,61 | 101,00 | | | | | | | сырье | | |
| Лукойл-3 | 8 000 | 7,10 | 14.июн.07 | | 08.дек.11 | | | | | | | | | | | | | | сырье | | |
| Лукойл-4 | 6 000 | 7,40 | 14.июн.07 | | 05.дек.13 | | | | | | | | | | | | | | сырье | | |
| ЛиЭтуаль | 1 500 | 10,75 | 12.июн.07 | 11.дек.07 | 08.дек.09 | | 10,8 | | | | | | | | | | | | торговля | | |
| М-Видео | 2 000 | 10,00 | 23.май.07 | 21.ноя.07 | 18.ноя.09 | | 10,1 | | | | | | | | | | | | торговля | | |
| М-Индустрия | 1 000 | 12,25 | 20.фев.07 | 21.авг.07 | 16.авг.11 | | 7,0 | 100,39 | +0,04 | 1 007 000 | 100,10 | 100,68 | 11,82 | 12,50 | 10,97 | 12,20 | 3,23 | | строительство | | |
| Магнит | 2 000 | 9,34 | 23.май.07 | | 19.ноя.08 | | | | | | | | | | | | | | торговля | | |
| Маир | 500 | 12,30 | 03.апр.07 | | 03.апр.07 | | 2,4 | | | | | | | | | | | | металлургия | | |
| Макси-Групп | 3 000 | 11,25 | 15.мар.07 | 13.сен.07 | 12.мар.09 | | 7,8 | 97,51 | -0,12 | 18 802 233 | 97,25 | 97,75 | 16,00 | | 14,91 | 11,54 | 0,55 | | металлургия | | |
| Марта-Финанс | 700 | 14,84 | 24.май.07 | | 22.май.08 | | 16,2 | 100,90 | -0,10 | 504 500 | 100,16 | 101,00 | | 14,52 | | 14,71 | 1,10 | | торговля | | |
| Марта-Финанс-2 | 1 000 | 11,75 | 07.июн.07 | 07.июн.07 | 06.дек.09 | | 4,5 | 99,00 | +0,28 | 601 924 | 98,57 | 99,09 | 14,95 | | 14,30 | 11,87 | 0,33 | | торговля | | |
| Марта-Финанс-3 | 2 000 | 13,00 | 01.фев.07 | 05.фев.08 | 02.авг.11 | | 12,6 | 96,86 | +0,31 | 3 390 929 | 96,66 | 97,15 | 16,93 | | 13,42 | | 0,86 | | торговля | | |
| МастерБанк-2 | 1 000 | 11,75 | 25.май.07 | 25.май.07 | 23.май.08 | | 4,1 | 100,06 | -0,14 | 3 602 160 | 100,00 | 100,25 | 11,78 | | 11,35 | 11,74 | 0,31 | | финансы | | |
| МастерБанк-3 | 1 200 | 11,75 | 06.июн.07 | 05.дек.07 | 30.ноя.11 | | 10,6 | | | | | | | | | | | | финансы | | |
| Матрица | 1 200 | 12,32 | 13.июн.07 | 13.июн.07 | 10.дек.08 | | 4,7 | 99,30 | -0,08 | 500 474 | 99,25 | 99,35 | 14,64 | | 14,03 | 12,41 | 0,34 | | торговля | | |
| МГТС-4 | 1 500 | 7,10 | 25.апр.07 | 25.апр.07 | 22.апр.09 | | 3,1 | 100,20 | -0,29 | 42 590 000 | 100,00 | 100,40 | 6,34 | | 6,20 | 7,09 | 0,24 | | телеком | | |
| МГТС-5 | 1 500 | 8,30 | 29.май.07 | 29.май.07 | 25.май.10 | | 4,2 | | | | | | | | | | | | телеком | | |
| МДМ-3 | 6 000 | 7,60 | 05.апр.07 | 09.окт.07 | 01.окт.09 | | 8,7 | | | | 100,00 | 100,20 | | | | | | | финансы | | |
| Мегафон-2 | 1 500 | 9,28 | 11.апр.07 | | 11.апр.07 | | 2,6 | | | | | 100,80 | | | | | | | телеком | | |
| Мегафон-3 | 3 000 | 9,25 | 17.апр.07 | | 15.апр.08 | | 15,0 | | | | | 102,60 | | | | | | | телеком | | |
| Мечел | 5 000 | 8,40 | 20.июн.07 | 16.июн.10 | 12.июн.13 | | 4,4 | 101,10 | +0,02 | 21 565 641 | 101,05 | 101,20 | 8,18 | | | 8,31 | 2,80 | | металлургия | | |
| МИА-2 | 1 000 | 9,50 | 06.фев.07 | 06.фев.07 | 09.авг.08 | | 01,5 | | | | | 100,12 | | | | | | | финансы | | |
| МИА-3 | 1 500 | 9,40 | 01.мар.07 | 30.авг.07 | 23.фев.12 | | 7,3 | | | | | 100,65 | | | | | | | финансы | | |
| МИГ | 1 000 | 10,50 | 06.июн.07 | 06.июн.07 | 03.июн.09 | | 4,5 | 100,90 | +0,08 | 78 546 | 100,70 | 101,10 | 8,09 | | 7,89 | 10,41 | 0,35 | | машиностр. | | |
| МИГ-2 | 3 000 | 8,90 | 13.мар.07 | 14.мар.08 | 06.сен.11 | | 13,9 | | | | | | | | | | | | машиностр. | | |
| МИР | 1 000 | 10,50 | 27.июн.07 | | 27.дек.07 | | 11,3 | 100,09 | +0,01 | 400 360 | 99,99 | 100,20 | | 10,65 | 10,32 | 10,49 | 0,82 | | торговля | | |
| Миракс Групп | 1 000 | 11,50 | 20.фев.07 | | 19.авг.08 | | 19,2 | 101,10 | -0,12 | 707 700 | 101,00 | 101,45 | | 10,36 | | 11,37 | 1,35 | | строительство | | |
| Миракс Групп-2 | 3 000 | 10,99 | 22.мар.07 | | 17.сен.09 | | 32,3 | 101,29 | -0,01 | 11 334 225 | 101,25 | 101,40 | | 10,68 | | 10,85 | 2,15 | | строительство | | |
| МКБ | 500 | 10,50 | 24.январ.07 | | 25.апр.07 | | 3,1 | | | | | | | | | | | | B1 | финансы | |
| МКБ-2 | 1 000 | 10,40 | 07.июн.07 | 06.дек.07 | 04.июн.09 | | 10,6 | | | 50 020 000 | 99,95 | 100,10 | | | | | | | B1 | финансы | |
| ММБ-1 | 1 000 | 8,30 | 13.фев.07 | | 13.фев.07 | | 0,7 | | | | | | | | | | | | BBB-/A- | финансы | |
| ММК-Трансфинанс | 650 | 11,50 | 12.июл.07 | | 10.июл.08 | | 17,8 | 99,65 | -0,35 | 998 000 | 99,50 | 99,80 | | 12,11 | | 11,54 | 1,24 | | услуги | | |
| МОИА | 1 500 | 9,00 | 21.июн.07 | 21.июн.07 | 21.дек.10 | | 5,0 | | | | | 102,20 | | | | | | | | финансы | |
| МОИА-2 | 3 000 | 7,99 | 08.мар.07 | 19.дек.07 | 07.сен.11 | | 11,0 | 100,00 | -0,50 | 41 304 130 | | | 10,51 | 8,14 | 9,69 | 7,99 | 0,78 | | финансы | | |
| МОИТК | 3 000 | 9,00 | 28.мар.07 | | 26.сен.09 | | 32,6 | 99,85 | 0,00 | 209 685 | | 99,85 | | 9,30 | | 9,01 | 1,26 | | B- | финансы | |
| Монетка | 1 000 | 10,70 | 17.май.07 | 15.ноя.07 | 14.май.09 | | 9,9 | 98,99 | -0,01 | 5 360 350 | | 99,00 | 12,35 | | 11,83 | 10,81 | 0,72 | | | торговля | |
| Мособлгаз | 1 000 | 10,75 | 22.июн.07 | | 21.дек.08 | | 23,3 | | | 11 536 000 | 102,95 | 103,15 | | | | | | | | услуги | |
| Моссэнерго-1 | 5 000 | 7,54 | 20.мар.07 | 15.сен.09 | 13.сен.11 | | 32,2 | 100,20 | 0,00 | 350 678 006 | 100,15 | 100,30 | 7,59 | | | 7,52 | 2,28 | | B | энергетика | |
| Моссэнерго-2 | 5 000 | 7,65 | 01.мар.07 | 23.фев.12 | 18.фев.16 | | 61,9 | 100,59 | -0,22 | 52 818 801 | 100,50 | 100,85 | 7,65 | | | 7,61 | 4,01 | | B | энергетика | |
| Мотовилиха | 1 500 | 10,00 | 25.январ.07 | 30.июл.07 | 22.январ.09 | | 6,3 | 24,4 | | | | | | | | | | | | машиностр. | |
| МОЭСК-1 | 6 000 | 8,05 | 13.мар.07 | | 06.сен.11 | | 56,3 | | | | | | | | | | | | | энергетика | |
| Нидан-2 | 1 000 | 10,80 | 16.май.07 | | 16.май.07 | | 3,8 | | | | | 101,00 | | | | | | | | потреб. тов. | |
| Нижне-Ленское-1 | 400 | 12,25 | 10.июл.07 | | 08.июл.08 | | 17,8 | 98,50 | -0,75 | 19 800 | 98,00 | 99,00 | | 13,59 | | 12,44 | 1,22 | | | металлургия | |
| НИКОСХИМ-2 | 1 500 | 12,30 | 15.фев.07 | 16.авг.07 | 16.авг.07 | | 6,9 | 100,97 | -0,02 | 4 816 751 | 100,95 | 100,99 | 10,92 | | 10,25 | 12,18 | 0,50 | | CCC+ | химия | |
| НИТОЛ-2 | 2 200 | 11,75 | 19.июн.07 | 18.дек.07 | 15.дек.09 | | 11,0 | 35,3 | | | | | | | | | | | | химия | |
| НК Альянс | 3 000 | 8,92 | 21.мар.07 | 18.сен.09 | 14.сен.11 | | 32,3 | 100,25 | +0,03 | 10 025 000 | 100,15 | 100,35 | 8,98 | | | 8,90 | 2,23 | | | сырье | |
| НКНХ-3 | 2 000 | 8,00 | 02.мар.07 | | 01.сен.07 | | 7,4 | | | | | 100,20 | | | | | | | | B+ | химия |
| НКНХ-4 | 1 500 | 9,99 | 02.апр.07 | 30.мар.09 | 26.мар.12 | | 26,6 | 63,0 | | | | 104,12 | | | | | | | | B+ | химия |
| Номос-6 | 800 | 10,00 | 15.фев.07 | | 16.авг.07 | | 6,9 | | | | | 101,40 | | | | | | | | B+ | финансы |
| Номос-7 | 3 000 | 8,25 | 19.июн.07 | 18.дек.07 | 16.июн.09 | | 11,0 | 100,21 | -0,18 | 15 638 800 | 100,20 | 100,25 | 8,15 | | 7,94 | 8,23 | 0,82 | | | финансы | |
| Нутритек | 1 200 | 11,00 | 13.мар.07 | 12.июн.07 | 09.июн.09 | | 4,7 | 100,16 | +0,08 | 11 502 970 | 100,15 | | 10,97 | | 10,44 | 10,98 | 0,35 | | | финансы | |
| ОГК-3 | 3 000 | 7,00 | 15.июн.07 | 15.июн.07 | 09.дек.11 | | 4,8 | 59,4 | | | | | | | | | | | | B+ | потреб. тов. |
| ОГК-5 | 5 000 | 7,50 | 05.апр.07 | 01.окт.09 | 29.сен.11 | | 32,8 | 57,0 | | 996 | 99,55 | 99,90 | 7,81 | | | 7,53 | 2,31 | | | энергетика | |
| ОГО-1 | 1 100 | 15,50 | 22.апр.07 | | 22.апр.07 | | 3,0 | 100,36 | -0,16 | 1 049 475 | 100,12 | 100,59 | | 14,18 | 13,48 | 15,45 | 0,22 | | | с/х | |
| ОГО-2 | | | | | | | | | | | | | | | | | | | | | |



Рынок рублевых облигаций

| Выпуск | Объем, млн. руб. | Купон, % | Дата | | | Месяцев до | | Цена | Изм. | Торговый объем, руб. | Котировки | | Доходность, % | | | | Дюр, лет | Рейтинг S/M/F | Сектор | | | |
|--|------------------|----------|-----------|-----------|-----------|------------|-------|--------|-------|----------------------|-----------|---------|---------------|--------|-------|--------|----------|---------------|--------------|--------------|----------|---------|
| | | | купона | оферты | погаш | офрт | погаш | | | | покупка | продажа | офрт. | погаш. | HPR | текущ. | | | | | | |
| КОРПОРАТИВНЫЕ ОБЛИГАЦИИ (продолжение) | | | | | | | | | | | | | | | | | | | | | | |
| Разгуляй-1 | 2 000 | 11,50 | 05.апр.07 | 16.апр.07 | 02.окт.08 | 2,8 | 20,6 | 100,31 | -0,02 | 40 156 002 | 100,26 | 100,35 | 8,83 | | 8,48 | 11,47 | 0,22 | | с/х | | | |
| Разгуляй-2 | 2 000 | 10,25 | 03.апр.07 | 15.апр.08 | 27.сен.11 | 15,0 | 57,0 | 99,50 | 0,00 | 80 071 500 | 99,40 | 99,99 | 10,63 | | | 10,30 | 1,07 | | с/х | | | |
| РЖД-2 | 4 000 | 7,75 | 06.июн.07 | | 05.дек.07 | | 10,6 | | | | | | | | | | | | транспорт | | | |
| РЖД-3 | 4 000 | 8,33 | 06.июн.07 | | 02.дек.09 | | 34,8 | 103,96 | +0,09 | 52 020 762 | 103,81 | 104,10 | | 6,90 | | 8,01 | 2,44 | | транспорт | | | |
| РЖД-4 | 10 000 | 6,59 | 14.июн.07 | | 14.июн.07 | | 4,8 | | | 200 650 000 | 100,16 | 100,40 | | | | | | | транспорт | | | |
| РЖД-5 | 10 000 | 6,67 | 26.янв.07 | | 23.янв.09 | | 24,4 | 100,00 | +0,03 | 49 975 | 99,95 | 100,05 | | 6,78 | | 6,67 | 1,79 | | транспорт | | | |
| РЖД-6 | 10 000 | 7,35 | 16.май.07 | | 10.ноя.10 | | 46,3 | 101,45 | -0,06 | 11 158 486 | 101,40 | 101,58 | | 7,03 | | 7,24 | 3,17 | | транспорт | | | |
| РЖД-7 | 5 000 | 7,55 | 16.май.07 | | 07.ноя.12 | | 70,5 | 102,54 | -0,03 | 1 722 681 | 102,50 | 102,75 | | 7,13 | | 7,36 | 4,50 | | транспорт | | | |
| РКС | 1 500 | 9,70 | 18.апр.07 | 17.окт.07 | 15.апр.09 | 8,9 | 27,1 | | | | 100,65 | 100,83 | | | | | | | услуги | | | |
| Росбанк | 3 000 | 9,25 | 14.фев.07 | 14.фев.07 | 15.фев.09 | 0,8 | 25,2 | 100,21 | 0,00 | 1 202 520 | 100,17 | 100,27 | 5,83 | | 5,68 | 9,23 | 0,06 | | B+/Ba3/B+ | финансы | | |
| Росинтер-2 | 400 | 10,00 | 04.апр.07 | | 02.июл.08 | | 17,6 | | | | | | | | | | | | услуги | | | |
| Росинтер-3 | 1 000 | 10,75 | 01.июн.07 | | 26.ноя.10 | | 46,8 | | | | | | | | | | | | услуги | | | |
| Росконтракт | 700 | 11,70 | 06.мар.07 | | 04.сен.07 | | 7,5 | 99,55 | +0,04 | 101 541 | 99,45 | 99,64 | | 13,04 | 12,30 | 11,75 | 0,53 | | производство | | | |
| РСХБанк | 3 000 | 7,20 | 07.мар.07 | | 04.июн.08 | | 16,6 | | | | 100,00 | 101,45 | | | | | | | Baa2/BBB+ | финансы | | |
| РСХБанк-2 | 7 000 | 7,85 | 21.фев.07 | | 16.фев.11 | | 49,5 | 101,63 | +0,03 | 111 826 525 | 101,56 | 101,70 | | 7,59 | | 7,72 | 3,28 | | Baa2/BBB+ | финансы | | |
| РТК Лиз-4 | 2 250 | 8,80 | 10.апр.07 | | 08.апр.08 | | 14,7 | | | | | | | | | | | | | финансы | | |
| РТК-Лизинг-5 | 2 250 | 8,80 | 15.фев.07 | 20.авг.07 | 12.авг.10 | 7,0 | 43,3 | 100,08 | +0,08 | 20 011 000 | 100,00 | 100,15 | 8,67 | | 7,41 | 8,79 | 0,48 | | | финансы | | |
| РусАлФин-2 | 5 000 | 8,00 | 20.май.07 | | 20.май.07 | | 3,9 | | | | | | | | | | | | | металлургия | | |
| РусАлФин-3 | 6 000 | 7,20 | 21.мар.07 | | 21.сен.08 | | 20,3 | | | | 100,00 | 100,24 | | | | | | | | металлургия | | |
| РусНефть | 7 000 | 9,25 | 15.июн.07 | 12.дек.08 | 10.дек.10 | 23,0 | 47,3 | 98,78 | +0,11 | 170 955 701 | 98,70 | 98,85 | 10,21 | | | 9,36 | 1,61 | | | сырье | | |
| РусСтанд-3 | 2 000 | 8,40 | 21.фев.07 | | 22.авг.07 | | 7,1 | 100,08 | +0,17 | 37 046 210 | 100,05 | 100,15 | | 8,34 | 7,93 | 8,39 | 0,54 | | | B+/Ba2 | финансы | |
| РусСтанд-4 | 3 000 | 8,25 | 03.мар.07 | | 03.мар.08 | | 13,5 | 99,78 | +0,03 | 498 560 | 99,71 | 99,85 | | 8,62 | | 8,27 | 1,00 | | | B+/Ba2 | финансы | |
| РусСтанд-5 | 5 000 | 7,60 | 15.мар.07 | 15.мар.07 | 09.сен.10 | | 1,7 | | | | | | | | | | | | | B+/Ba2 | финансы | |
| РусСтанд-6 | 6 000 | 8,10 | 14.фев.07 | 23.авг.07 | 09.фев.11 | | 7,1 | | | | | | | | | | | | | B+/Ba2 | финансы | |
| РусСтанд-7 | 5 000 | 8,50 | 27.мар.07 | 03.апр.08 | 20.сен.11 | 14,6 | 56,7 | | | | | 100,00 | | | | | | | | B+/Ba2 | финансы | |
| РусТекстиль-2 | 1 000 | 12,75 | 08.мар.07 | | 05.мар.09 | | 25,8 | 99,05 | -0,06 | 10 818 905 | 98,91 | 99,29 | | 13,98 | | 12,87 | 1,11 | | | производство | | |
| РусТекстиль-3 | 1 200 | 12,00 | 24.апр.07 | 01.ноя.07 | 20.окт.09 | 9,4 | 33,4 | 99,70 | +0,07 | 1 737 121 | 99,60 | 99,80 | 12,39 | | 11,73 | 12,04 | 0,68 | | | производство | | |
| Русфинанс-1 | 1 500 | 7,65 | 05.июн.07 | | 02.дек.08 | | 22,7 | | | | | | | | | | | | | финансы | | |
| Русфинанс-2 | 1 500 | 7,50 | 05.июн.07 | | 02.дек.08 | | 22,7 | | | | | | | | | | | | | финансы | | |
| С-3Тел-2 | 1 500 | 7,50 | 04.апр.07 | | 03.окт.07 | | 8,5 | | | | | | | | | | | | | телеком | | |
| С-3Тел-3 | 1 500 | 9,25 | 01.мар.07 | 28.фев.08 | 24.фев.11 | 13,4 | 49,8 | | | | | | | | | | | | | телеком | | |
| С-3Тел-4 | 2 000 | 8,10 | 15.мар.07 | | 08.дек.11 | | 59,4 | | | | | | | | | | | | | телеком | | |
| Салават-2 | 3 000 | 10,00 | 15.май.07 | | 10.ноя.09 | | 34,1 | 105,10 | -0,08 | 210 122 102 | 105,00 | 105,19 | | 8,08 | | 9,51 | 2,34 | | | химия | | |
| СалаватСтекло | 750 | 11,60 | 27.мар.07 | | 25.мар.08 | | 14,3 | | | | 102,70 | 103,00 | | | | | | | | производство | | |
| СалаватСтекло-2 | 1 200 | 9,28 | 02.май.07 | 31.окт.07 | 28.окт.09 | 9,4 | 33,7 | 100,15 | 0,00 | 50 072 002 | 100,10 | 100,20 | 9,24 | | 8,89 | 9,27 | 0,70 | | | производство | | |
| СалютЭн | 3 000 | 9,80 | 26.июн.07 | | 25.дек.07 | | 11,2 | 100,09 | -0,03 | 30 052 633 | 100,02 | 100,20 | | 9,91 | 9,62 | 9,79 | 0,82 | | | машиностр. | | |
| Самохвал | 1 500 | 11,40 | 25.апр.07 | 23.апр.08 | 21.окт.09 | 15,2 | 33,4 | | | | | | | | | | | | | торговля | | |
| Санвэй | 3 000 | 11,66 | 06.июн.07 | 06.июн.07 | 03.дек.08 | 4,5 | 22,7 | | | | 100,41 | 100,79 | | | | | | | | торговля | | |
| Сатурн | 1 500 | 9,00 | 24.мар.07 | 24.мар.07 | 23.мар.08 | 2,0 | 14,2 | | | | 100,03 | 100,35 | | | | | | | | машиностр. | | |
| Сатурн-2 | 2 000 | 9,25 | 22.мар.07 | 21.мар.08 | 20.сен.11 | 14,1 | 56,7 | | | | | | | | | | | | | машиностр. | | |
| Сахарная комп | 2 000 | 12,75 | 15.май.07 | 13.ноя.07 | 10.ноя.09 | 9,8 | 34,1 | | | | | 99,94 | | | | | | | | с/х | | |
| Сахатранснефтегаз | 1 500 | 11,90 | 06.июн.07 | 04.июн.08 | 02.дек.09 | 16,6 | 34,8 | | | | | | | | | | | | | услуги | | |
| Сбарро | 500 | 12,50 | 23.мар.07 | 21.дек.07 | 25.дек.09 | 11,1 | 35,6 | | | | | | | | | | | | | услуги | | |
| СвердлЭн | 500 | 10,50 | 01.мар.07 | | 01.мар.07 | | 1,3 | | | | | | | | | | | | | энергетика | | |
| СвоБСокол | 600 | 11,75 | 24.май.07 | | 22.ноя.07 | | 10,1 | | | | | 100,25 | | | | | | | | производство | | |
| Северсталь | 3 000 | 8,10 | 28.июн.07 | | 28.июн.07 | | 5,2 | | | | 100,20 | 100,50 | | | | | | | | металлургия | | |
| Сибакadem-2 | 1 500 | 10,00 | 16.мар.07 | 15.июн.07 | 12.дек.08 | 4,8 | 23,0 | 100,20 | -0,10 | 3 006 000 | | | 9,80 | | 9,38 | 9,98 | 0,36 | | | B1/B | финансы | |
| Сибакadem-3 | 3 000 | 9,60 | 07.июн.07 | | 04.июн.09 | | 28,8 | | | 15 037 500 | 100,25 | 100,50 | | | | | | | | B1/B | финансы | |
| Сибакadem-4 | 3 000 | 10,05 | 24.апр.07 | | 18.окт.11 | | 57,7 | 99,98 | +0,07 | 92 072 120 | 99,95 | 100,00 | | 10,30 | | 10,05 | 3,53 | | | B1/B | финансы | |
| Сибирьтел-4 | 2 000 | 12,50 | 05.июл.07 | | 05.июл.07 | | 5,5 | | | | | 102,25 | 102,40 | | | | | | | /B+ | телеком | |
| Сибирьтел-5 | 3 000 | 9,20 | 27.апр.07 | | 25.апр.08 | | 15,3 | 101,90 | +0,02 | 3 056 925 | 101,85 | 102,05 | | 7,71 | | 9,03 | 1,13 | | | /B+ | телеком | |
| Сибирьтел-6 | 2 000 | 7,85 | 22.мар.07 | 23.сен.08 | 16.сен.10 | 20,3 | 44,4 | | | 7 376 000 | | 102,00 | | | | | | | | /B+ | телеком | |
| Сибирьтел-7 | 2 000 | 8,65 | 23.май.07 | | 20.май.09 | | 28,3 | | | | 101,65 | 101,90 | | | | | | | | /B+ | телеком | |
| СИБУР | 1 500 | 7,70 | 10.май.07 | 11.ноя.09 | 01.ноя.12 | 34,1 | 70,3 | 99,85 | +0,10 | 999 | 99,70 | 100,00 | 7,86 | | | 7,71 | 2,39 | | | | химия | |
| СМАРТС-2 | 500 | 14,00 | 26.июн.07 | | 26.июн.07 | | 5,2 | | | | 99,03 | 100,10 | | | | | | | | | телеком | |
| СМАРТС-3 | 1 000 | 14,10 | 03.апр.07 | 05.окт.07 | 29.сен.09 | 8,5 | 32,7 | 99,37 | +0,05 | 99 375 | 99,25 | 99,50 | 15,38 | | 14,31 | 14,19 | 0,60 | | | | телеком | |
| Содружество | 2 500 | 10,45 | 26.апр.07 | | 22.окт.09 | | 33,5 | 99,50 | -0,05 | 2 756 150 | 99,25 | 99,85 | | 10,93 | | 10,50 | 2,22 | | | | с/х | |
| СОК-Авто | 1 100 | 12,00 | 26.апр.07 | | 24.апр.08 | | 15,3 | 99,96 | 0,00 | 5 000 | 99,91 | 100,00 | | 12,36 | | 12,01 | 1,07 | | | | автомоб. | |
| Сорус | 1 200 | 10,20 | 08.фев.07 | 08.ноя.07 | 05.ноя.09 | 9,7 | 33,9 | | | | 99,40 | 99,60 | | | | | | | | | торговля | |
| Союз-1 | 1 000 | 9,25 | 25.янв.07 | | 24.апр.08 | | 15,3 | | | | | | | | | | | | | | B-/B1 | финансы |
| Союз-2 | 2 000 | 8,37 | 04.апр.07 | 05.окт.07 | 05.окт.09 | 8,5 | 32,9 | | | | 99,80 | 99,99 | | | | | | | | | B-/B1 | финансы |
| СС-Авто | 1 500 | 11,25 | 25.янв.07 | 25.янв.07 | 21.янв.10 | | 36,5 | | | | | | | | | | | | | | автомоб. | |
| Столич гастр | 1 500 | 8,60 | 22.фев.07 | 21.авг.08 | 20.авг.09 | 19,2 | 31,4 | | | | | | | | | | | | | | торговля | |
| Стройтрансгаз | 3 000 | 9,60</ | | | | | | | | | | | | | | | | | | | | |



Рынок рублевых облигаций

| Выпуск | Объем, млн. руб. | Купон, % | Дата | | | Месяцев до | | Цена | Изм. | Торговый объем, руб. | Котировки | | Доходность, % | | | | Дюр, лет | Рейтинг S/M/F | Сектор | |
|--|------------------|----------|-----------|-----------|-----------|------------|-------|--------|-------|----------------------|-----------|---------|---------------|--------|-------|--------|----------|---------------|--------|--------------|
| | | | купона | оферты | погаш | офрт | погаш | | | | покупка | продажа | офрт. | погаш. | HPR | текущ. | | | | |
| КОРПОРАТИВНЫЕ ОБЛИГАЦИИ (продолжение) | | | | | | | | | | | | | | | | | | | | |
| Удмуртнефтр | 1 500 | 9,50 | 01.мар.07 | | 01.сен.08 | | 19,6 | 100,35 | -0,28 | 200 400 | 100,20 | 100,50 | | | 9,59 | | 9,47 | 1,38 | | сырье |
| УЛЦ | 1 000 | 11,50 | 25.апр.07 | 24.окт.07 | 28.окт.09 | 9,2 | 33,7 | | | | 98,00 | 99,70 | | | | | | | | финансы |
| УрСИ-4 | 3 000 | 9,99 | 03.май.07 | | 01.ноя.07 | | 9,4 | | | | 101,90 | 102,10 | | | | | | | | BB-/B+ |
| УрСИ-5 | 2 000 | 9,19 | 19.апр.07 | | 17.апр.08 | | 15,0 | 101,73 | -0,07 | 102 799 019 | 101,70 | 101,80 | | | 7,82 | | 9,03 | 1,11 | | телеком |
| УрСИ-6 | 2 000 | 8,20 | 24.май.07 | 20.ноя.08 | 17.ноя.11 | 22,3 | 58,7 | 100,90 | 0,00 | 5 031 883 | 100,80 | 100,95 | 7,80 | | | | 8,13 | 1,61 | | телеком |
| УрСИ-7 | 3 000 | 8,40 | 20.мар.07 | 17.мар.09 | 13.мар.12 | 26,2 | 62,6 | | | | 101,10 | 101,30 | | | | | | | | BB-/B+ |
| ФСК ЕЭС | 5 000 | 8,80 | 19.июн.07 | | 18.дек.07 | | 11,0 | | | | | | | | | | | | | BB-/B+ |
| ФСК ЕЭС-2 | 7 000 | 8,25 | 26.июн.07 | | 22.июн.10 | | 41,6 | 103,50 | +0,03 | 21 352 080 | 103,45 | 103,55 | | | 7,20 | | 7,97 | 2,85 | | V+/Baa2(P) |
| ФСК ЕЭС-3 | 7 000 | 7,10 | 15.июн.07 | | 12.дек.08 | | 23,0 | 100,29 | 0,00 | 9 789 655 | 100,23 | 100,35 | | | 7,05 | | 7,08 | 1,69 | | V+/Baa2(P) |
| ФСК ЕЭС-4 | 6 000 | 7,30 | 12.апр.07 | | 06.окт.11 | | 57,3 | 100,31 | -0,04 | 50 395 851 | 100,25 | 100,37 | | | 7,35 | | 7,28 | 3,79 | | V+/Baa2(P) |
| ФСК ЕЭС-5 | 5 000 | 7,20 | 05.июн.07 | | 01.дек.09 | | 34,8 | | | | | | | | | | | | | V+/Baa2(P) |
| Хайленд Голд | 750 | 12,75 | 04.апр.07 | | 02.апр.08 | | 14,5 | 99,56 | -0,07 | 8 238 325 | 99,55 | 99,70 | | | 13,81 | | 12,81 | 0,99 | | металлургия |
| ХКФ-2 | 3 000 | 8,50 | 15.май.07 | 15.май.07 | 11.май.10 | 3,8 | 40,2 | 99,98 | +0,24 | 261 220 937 | 99,95 | 100,00 | 8,69 | | 8,45 | 8,50 | 0,29 | | | V/Ba3 |
| ХКФ-3 | 3 000 | 8,25 | 22.мар.07 | 22.мар.07 | 16.сен.10 | 2,0 | 44,4 | 99,90 | +0,11 | 12 987 000 | 99,81 | | 9,15 | | 8,82 | 8,26 | 0,15 | | | V/Ba3 |
| ХКФ-4 | 3 000 | 9,95 | 18.апр.07 | 18.окт.08 | 12.окт.11 | 21,2 | 57,5 | 99,73 | +0,02 | 110 676 253 | 99,70 | 99,75 | 10,47 | | 10,31 | 9,98 | 1,47 | | | V/Ba3 |
| Центр-Инвест | 1 500 | 10,00 | 11.май.07 | 10.ноя.07 | 11.ноя.09 | 9,7 | 34,1 | 99,93 | -0,06 | 49 967 001 | 99,85 | 100,00 | | | 9,90 | 10,01 | 0,72 | | | финансы |
| Центртел-4 | 5 623 | 13,80 | 18.фев.07 | | 21.авг.09 | | 31,4 | 114,07 | -0,09 | 84 414 050 | 114,00 | 114,13 | | | 7,83 | | 12,10 | 2,12 | | V/B- |
| Центртел-5 | 3 000 | 8,09 | 06.мар.07 | 08.сен.08 | 30.авг.11 | 19,8 | 56,0 | 100,70 | -0,14 | 40 282 014 | 100,30 | 100,90 | 7,76 | | | 8,03 | 1,45 | | | V/B- |
| Черкизово | 2 000 | 8,85 | 05.июн.07 | 02.дек.08 | 31.май.11 | 22,7 | 53,0 | 99,21 | +0,06 | 22 912 807 | 99,10 | 99,30 | 9,53 | | | 8,92 | 1,61 | | | телеком |
| ЧТПЗ | 3 000 | 9,50 | 20.июн.07 | 18.июн.08 | 16.июн.10 | 17,1 | 41,4 | | | | 101,80 | 102,30 | | | | | | | | производство |
| ЭйрЮнион | 1 500 | 13,00 | 13.фев.07 | 15.май.07 | 10.ноя.09 | 3,8 | 34,1 | 99,43 | +0,01 | 3 362 333 | 99,40 | 99,45 | 15,75 | | 14,58 | 13,08 | 0,27 | | | транспорт |
| Экспобанк | 1 000 | 10,75 | 27.мар.07 | 25.дек.07 | 29.дек.09 | 11,2 | 35,7 | | | | | | | | | | | | | финансы |
| ЭМАльянс | 2 000 | 10,50 | 13.июл.07 | 13.июл.07 | 09.июл.10 | 5,7 | 42,1 | | | | 100,35 | 100,55 | | | | | | | | машиностр. |
| ЭФКО-2 | 1 500 | 10,50 | 26.янв.07 | 31.янв.07 | 22.янв.10 | 0,3 | 36,5 | | | | 100,05 | 100,25 | | | | | | | | потреб. тов. |
| Юнимилк | 2 000 | 9,75 | 13.мар.07 | 08.сен.09 | 06.сен.11 | 32,0 | 56,3 | | | | | | | | | | | | | потреб. тов. |
| ЮТК-2 | 1 500 | 10,50 | 07.фев.07 | | 07.фев.07 | | 0,5 | 100,15 | 0,00 | 3 044 544 | 100,11 | 100,22 | | | 6,96 | 6,74 | 10,48 | 0,04 | | V-/Caa1 |
| ЮТК-3 | 3 500 | 10,90 | 09.апр.07 | 09.окт.07 | 10.окт.09 | 8,7 | 33,1 | 102,18 | -0,01 | 103 736 971 | 102,06 | 102,22 | 7,81 | | 7,44 | 10,67 | 0,66 | | | V-/Caa1 |
| ЮТК-4 | 5 000 | 10,00 | 14.мар.07 | | 09.дек.09 | | 35,1 | 103,55 | +0,17 | 15 076 765 | 103,35 | 103,74 | | | 8,13 | | 9,66 | 1,57 | | V-/Caa1 |
| ЮТайр-3 | 2 000 | 10,40 | 19.июн.07 | 16.дек.08 | 14.дек.10 | 23,1 | 47,4 | | | | | | | | | | | | | транспорт |
| ЯТХ | 1 000 | 12,00 | 27.апр.07 | 26.окт.07 | 24.окт.08 | 9,2 | 21,4 | 99,93 | +0,17 | 44 952 500 | 99,85 | 100,00 | 12,41 | | 11,77 | 12,01 | 0,67 | | | производство |



Рынок рублевых облигаций

| Выпуск | Объем, млн. руб. | Купон, % | Дата | | | Месяцев до | | Цена | Изм. | Торговый объем, руб. | Котировки | | Доходность, % | | | | Дюр, лет | Рейтинг S/M/F |
|--------------------------------|------------------|----------|-----------|--------|-----------|------------|-------|--------|-------|----------------------|-----------|---------|---------------|--------|------|--------|----------|---------------|
| | | | купона | оферты | погаш | офрт | погаш | | | | покупка | продажа | офрт. | погаш. | HPR | текущ. | | |
| МУНИЦИПАЛЬНЫЕ ОБЛИГАЦИИ | | | | | | | | | | | | | | | | | | |
| Башкортостан-4 | 500 | 8,02 | 15.мар.07 | | 13.сен.07 | | 7,8 | | | | | | | | | | BB/Ba1 | |
| Башкортостан-5 | 1 000 | 8,02 | 09.май.07 | | 04.ноя.09 | | 33,9 | | | | 102,20 | 102,40 | | | | | BB/Ba1 | |
| Белг обл-31001 | 2 000 | 8,38 | 14.фев.07 | | 10.ноя.10 | | 46,3 | 101,57 | -0,12 | 1 017 | 101,45 | 101,69 | | 8,13 | 8,25 | 3,05 | | |
| Волг обл | 600 | 12,00 | 14.июн.07 | | 11.июн.09 | | 29,0 | | | | 104,00 | 104,13 | | | | | V+ | |
| Волг обл-2 | 700 | 5,98 | 21.июн.07 | | 17.июн.10 | | 41,4 | | | | 105,05 | 105,54 | | | | | V+ | |
| Воронеж обл-2 | 500 | 13,00 | 17.июн.07 | | 18.июн.09 | | 29,3 | | | | 110,00 | 111,00 | | | | | | |
| Иркут обл | 800 | 10,00 | 22.июл.07 | | 22.июл.07 | | 6,0 | 100,95 | -0,10 | 1 413 654 | 100,70 | 101,00 | | 8,16 | 8,00 | 9,91 | 0,46 | V+ |
| Ирк обл31-1 | 1 500 | 9,50 | 22.мар.07 | | 17.дек.09 | | 35,3 | 101,70 | +0,02 | 553 411 | 101,52 | 101,84 | | 8,14 | | 9,34 | 1,44 | V+ |
| Ирк обл31-2 | 900 | 8,00 | 25.апр.07 | | 23.окт.08 | | 21,3 | | | | 99,66 | 99,95 | | | | | | V+ |
| Ирк обл31-3 | 3 000 | 7,75 | 28.мар.07 | | 24.ноя.10 | | 46,7 | | | | 99,15 | 99,25 | | | | | | V+ |
| Ирк обл31-4 | 1 200 | 8,25 | 23.май.07 | | 26.май.10 | | 40,7 | | | | 99,75 | 100,07 | | | | | | V+ |
| Коми-5 | 500 | 13,00 | 24.мар.07 | | 24.дек.07 | | 11,2 | 105,35 | -0,03 | 4 635 628 | 105,30 | 105,40 | | 7,13 | 6,76 | 12,34 | 0,83 | Va3/BB- |
| Коми-6 | 700 | 13,50 | 14.апр.07 | | 14.окт.10 | | 45,4 | 115,91 | -0,04 | 11 600 000 | 115,85 | 115,96 | | 7,16 | | 11,65 | 2,93 | Va3/BB- |
| Коми-7 | 1 000 | 10,00 | 23.май.07 | | 22.ноя.13 | | 83,2 | | | | 100,25 | 100,80 | | | | | | Va3/BB- |
| Коми-8 | 1 000 | 9,00 | 06.мар.07 | | 03.дек.15 | | 107,9 | 100,27 | +0,02 | 10 027 000 | 100,25 | 100,80 | | 7,47 | | 8,98 | 5,76 | Va3/BB- |
| Костром обл-4 | 800 | 12,00 | 13.мар.07 | | 11.мар.08 | | 13,8 | 104,30 | +0,02 | 573 650 | 104,25 | 104,45 | | 7,33 | | 11,51 | 1,01 | |
| Крас край-3 | 3 000 | 7,00 | 04.апр.07 | | 01.окт.08 | | 20,6 | 99,68 | +0,13 | 80 039 053 | 99,41 | 99,70 | | 6,99 | | 7,02 | 1,08 | |
| Краснод край | 605 | 10,00 | 15.май.07 | | 15.май.07 | | 3,8 | | | | 100,70 | 101,15 | | | | | | V+ |
| Лен обл-2 | 800 | 14,01 | 13.июн.07 | | 08.дек.10 | | 47,2 | | | 990 195 | 121,51 | 124,89 | | | | | | V+/B |
| Лен обл-3 | 1 300 | 12,50 | 15.июн.07 | | 05.дек.14 | | 95,8 | | | | 128,15 | 138,00 | | | | | | V+/B |
| Москва-31 | 5 000 | 10,00 | 20.фев.07 | | 20.май.07 | | 3,9 | | | | 101,26 | 101,49 | | | | | | BBB/Baa2/BBB+ |
| Москва-42 | 3 000 | 10,00 | 13.фев.07 | | 13.авг.07 | | 6,8 | | | | 101,90 | 102,90 | | | | | | BBB/Baa2/BBB+ |
| Москва-40 | 5 000 | 10,00 | 26.янв.07 | | 26.окт.07 | | 9,2 | | | | | | | | | | | BBB/Baa2/BBB+ |
| Москва-43 | 5 000 | 10,00 | 17.фев.07 | | 17.май.08 | | 16,0 | | | | 104,40 | 106,00 | | | | | | BBB/Baa2/BBB+ |
| Москва-29 | 5 000 | 10,00 | 05.июн.07 | | 05.июн.08 | | 16,7 | | | | 104,76 | 105,09 | | | | | | BBB/Baa2/BBB+ |
| Москва-36 | 3 900 | 10,00 | 16.июн.07 | | 16.дек.08 | | 23,1 | | | | 106,00 | 107,50 | | | | | | BBB/Baa2/BBB+ |
| Москва-47 | 5 000 | 10,00 | 28.янв.07 | | 28.апр.09 | | 27,6 | | | | | | | | | | | BBB/Baa2/BBB+ |
| Москва-41 | 5 000 | 10,00 | 30.янв.07 | | 30.июл.10 | | 42,8 | | | | 107,85 | 108,20 | | | | | | BBB/Baa2/BBB+ |
| Москва-38 | 5 000 | 10,00 | 26.июн.07 | | 26.дек.10 | | 47,8 | 112,25 | +0,09 | 80 780 511 | 112,15 | 112,30 | | 6,52 | | 8,91 | 3,18 | BBB/Baa2/BBB+ |
| Москва-39 | 4 800 | 10,00 | 21.июл.07 | | 21.июл.14 | | 91,2 | 109,73 | -0,22 | 329 470 164 | 109,66 | 109,90 | | 6,70 | | 9,11 | 5,36 | BBB/Baa2/BBB+ |
| Москва-44 | 5 000 | 10,00 | 24.июн.07 | | 24.июн.15 | | 102,5 | 109,70 | -0,04 | 322 529 897 | 109,65 | 109,94 | | 6,71 | | 9,12 | 5,85 | BBB/Baa2/BBB+ |
| Моск обл-3 | 4 000 | 11,00 | 18.фев.07 | | 19.авг.07 | | 7,0 | | | | 102,60 | 102,70 | | | | | | BB/Ba3 |
| Моск обл-4 | 9 600 | 11,00 | 23.янв.07 | | 21.апр.09 | | 27,3 | | | | | | | | | | | BB/Ba3 |
| Моск обл-5 | 12 000 | 10,00 | 03.апр.07 | | 30.мар.10 | | 38,8 | | | 24 108 750 | 107,00 | 107,40 | | | | | | BB/Ba3 |
| Моск обл-6 | 12 000 | 9,00 | 24.апр.07 | | 19.апр.11 | | 51,6 | 107,48 | -0,05 | 10 748 000 | 107,41 | 107,60 | | 7,05 | | 8,37 | 3,41 | BB/Ba3 |
| Нижегор обл-2 | 2 500 | 10,24 | 03.май.07 | | 02.ноя.08 | | 21,7 | 102,70 | -0,33 | 9 249 628 | 102,50 | 102,90 | | 7,46 | | 9,97 | 0,97 | /B+ |
| Нижегор обл-3 | 2 000 | 8,70 | 26.апр.07 | | 20.окт.11 | | 57,7 | 101,90 | +0,03 | 6 859 908 | 101,85 | 102,06 | | 7,85 | | 8,54 | 3,11 | /B+ |
| Новосибирск-3 | 1 000 | 13,00 | 13.июл.07 | | 14.июл.09 | | 30,1 | 110,55 | +0,01 | 6 080 250 | 109,48 | 111,90 | | 7,60 | | 11,76 | 2,07 | B |
| Новосиб обл-2 | 2 000 | 13,30 | 01.мар.07 | | 29.ноя.07 | | 10,4 | 104,78 | -0,10 | 10 355 269 | | 105,00 | | 7,66 | 7,21 | 12,69 | 0,76 | |
| Самар обл-2 | 1 500 | 6,82 | 15.мар.07 | | 09.сен.10 | | 44,2 | | | | | | | | | | | BB-/Ba2 |
| Самар обл-3 | 4 500 | 7,60 | 15.фев.07 | | 11.авг.11 | | 55,4 | | | | 101,03 | 101,10 | | | | | | BB-/Ba2 |
| Твер Обл-3 | 800 | 7,95 | 02.мар.07 | | 30.ноя.08 | | 22,6 | | | | 100,05 | 100,52 | | | | | | |
| Твер Обл-6 | 1 900 | 7,60 | 14.фев.07 | | 14.ноя.09 | | 34,2 | | | | | | | | | | | |
| Томск | 300 | 12,00 | 22.фев.07 | | 22.ноя.07 | | 10,1 | | | | | | | | | | | |
| Томск обл-2 | 600 | 10,00 | 13.апр.07 | | 13.окт.07 | | 8,8 | | | | 101,70 | | | | | | | |
| Удмуртия | 1 000 | 8,20 | 27.июн.07 | | 27.дек.08 | | 23,5 | | | | 100,20 | 100,39 | | | | | | |
| Уфа-4 | 500 | 10,03 | 05.июн.07 | | 03.июн.08 | | 16,6 | 102,85 | -0,15 | 514 250 | 102,80 | 103,00 | | 7,92 | | 9,75 | 1,22 | V+ |
| Уфа-5 | 500 | 8,40 | 22.июн.07 | | 18.дек.09 | | 35,4 | | | | 101,00 | 101,20 | | | | | | V+ |
| ХМАО-2 | 3 000 | 12,00 | 28.май.07 | | 27.май.08 | | 16,4 | | | | 100,65 | 107,77 | | | | | | BB+ |
| Чувашия-2 | 500 | 8,50 | 13.апр.07 | | 13.апр.07 | | 2,7 | | | | | | | | | | | Va3 |
| Чувашия-4 | 750 | 12,33 | 28.мар.07 | | 27.мар.09 | | 26,5 | | | | 108,50 | | | | | | | Va3 |
| Чувашия-5 | 1 000 | 7,85 | 06.июн.07 | | 05.июн.11 | | 53,2 | 101,93 | +0,11 | 1 008 315 | 101,85 | 102,00 | | 7,46 | | 7,70 | 3,53 | |
| Якутия-3 | 800 | 12,00 | 20.мар.07 | | 17.июн.08 | | 17,1 | 105,91 | -0,39 | 165 828 | 105,51 | 106,30 | | 7,74 | | 11,33 | 1,22 | /B+ |
| Якутия-5 | 2 000 | 8,00 | 21.апр.07 | | 21.апр.07 | | 3,0 | | | | 100,15 | 100,35 | | | | | | /B+ |
| Якутия-2500€ | 2 000 | 10,00 | 15.фев.07 | | 13.май.10 | | 40,2 | | | 31 579 750 | 107,15 | 107,38 | | | | | | /B+ |
| Якутия-35001 | 2 500 | 7,95 | 19.апр.07 | | 11.апр.13 | | 75,7 | 101,99 | -0,08 | 2 019 370 | 101,90 | 102,30 | | 7,70 | | 7,79 | 4,02 | /B+ |
| ЯНАО | 1 800 | 10,00 | 05.фев.07 | | 03.авг.08 | | 18,6 | | | | | | | | | | | BB+ |
| Яросл обл-4 | 1 000 | 10,50 | 25.май.07 | | 26.май.09 | | 28,5 | | | | 106,10 | 106,99 | | | | | | |
| Яросл обл-34006 | 2 000 | 8,50 | 24.апр.07 | | 19.апр.11 | | 51,6 | 98,99 | -0,02 | 30 343 641 | 98,90 | 99,07 | | 7,97 | | 8,59 | 2,59 | |

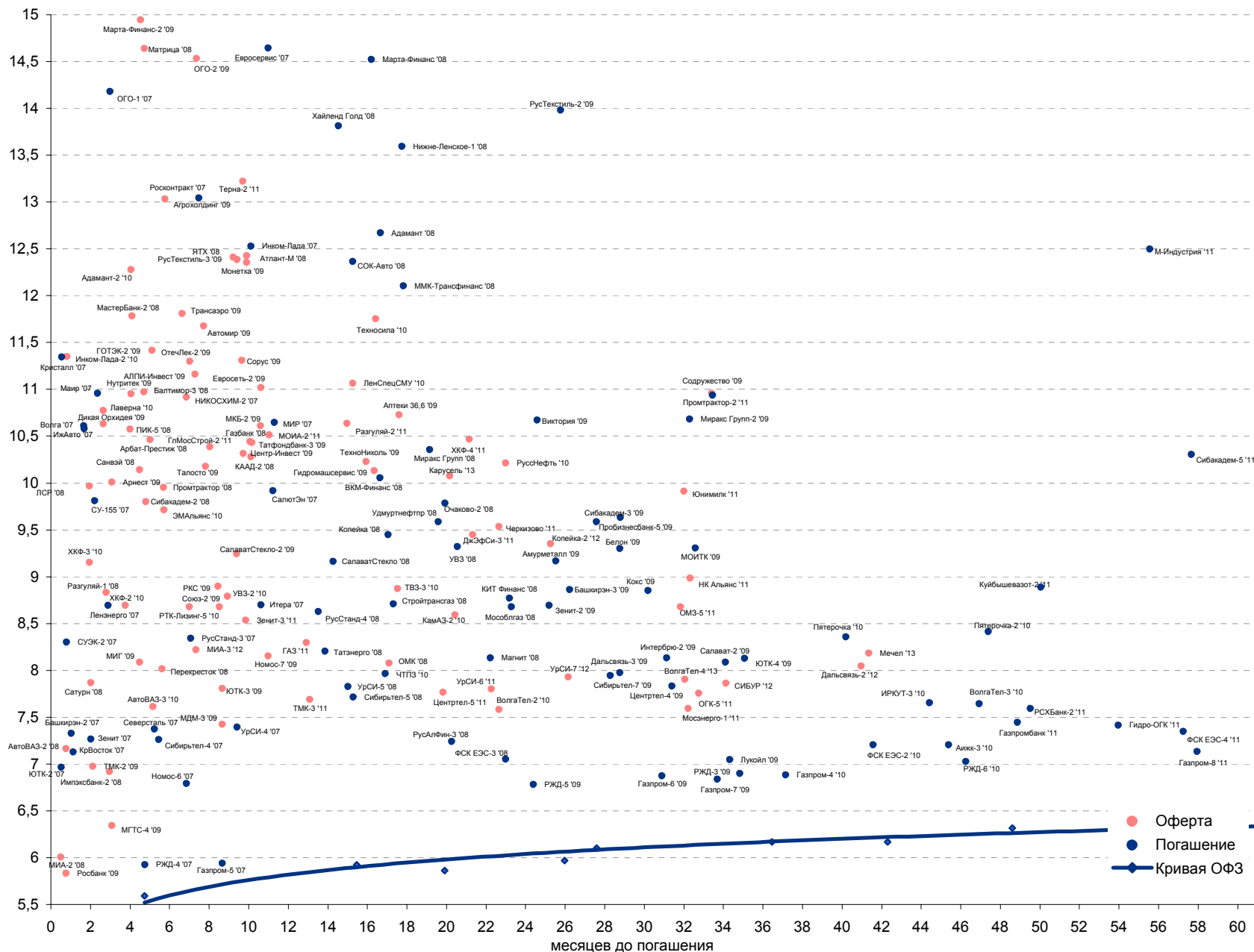


Рынок рублевых облигаций

| Выпуск | Объем, млн. руб. | Купон, % | Дата | | | Месяцев до | | Цена | Изм. | Торговый объем, руб. | Котировки | | Доходность, % | | | | Дюр, лет | Рейтинг S/M/F |
|----------------------------------|------------------|----------|-------------|--------|-------------|------------|-------|--------|-------|----------------------|-----------|---------|---------------|--------|------|--------|----------|----------------|
| | | | купона | оферты | погаш | офрт | погаш | | | | покупка | продажа | офрт. | погаш. | HPR | текущ. | | |
| ГОСУДАРСТВЕННЫЕ ОБЛИГАЦИИ | | | | | | | | | | | | | | | | | | |
| ОФЗ 27025 | 25 806 | 6,00 | 14.мар.07 | | 13.июн.07 | | 4,7 | 100,20 | -0,07 | 46 563 054 | 100,18 | 100,25 | | 5,59 | 5,45 | 5,99 | 0,37 | BBB+/Baa2/BBB+ |
| ОФЗ 27019 | 8 800 | 10,00 | 18.июл.07 | | 18.июл.07 | | 5,9 | | | | | 103,50 | | | | | | BBB+/Baa2/BBB+ |
| ОФЗ 27020 | 8 800 | 10,00 | 07.фев.07 | | 08.авг.07 | | 6,6 | | | | | 102,10 | | | | | | BBB+/Baa2/BBB+ |
| ОФЗ 25058 | 40 655 | 6,30 | 31.январ.07 | | 30.апр.08 | | 15,5 | | | | | 100,53 | 100,70 | | | | | BBB+/Baa2/BBB+ |
| ОФЗ 46001 | 60 000 | 10,00 | 14.мар.07 | | 10.сен.08 | | 19,9 | 103,62 | -0,01 | 178 411 648 | 103,53 | 103,64 | | 5,86 | | 9,65 | 0,81 | BBB+/Baa2/BBB+ |
| ОФЗ 27026 | 16 000 | 7,00 | 14.мар.07 | | 11.мар.09 | | 26,0 | | | | | 101,33 | 101,49 | | | | | BBB+/Baa2/BBB+ |
| ОФЗ 25060 | 41 000 | 5,80 | 31.январ.07 | | 29.апр.09 | | 27,6 | 99,64 | +0,04 | 47 923 120 | 99,50 | 99,65 | | 6,10 | | 5,82 | 2,02 | BBB+/Baa2/BBB+ |
| ОФЗ 25057 | 40 817 | 7,40 | 24.январ.07 | | 20.январ.10 | | 36,5 | | | | | 103,65 | 103,80 | | | | | BBB+/Baa2/BBB+ |
| ОФЗ 46003 | 37 298 | 10,00 | 18.июл.07 | | 14.июл.10 | | 42,3 | 110,35 | -0,28 | 4 277 100 | 110,45 | 110,58 | | 6,23 | | 9,06 | 2,51 | BBB+/Baa2/BBB+ |
| ОФЗ 25059 | 41 000 | 6,10 | 24.январ.07 | | 19.январ.11 | | 48,6 | | | | | 99,65 | 99,85 | | | | | BBB+/Baa2/BBB+ |
| ОФЗ 26199 | 12 000 | 6,10 | 18.апр.07 | | 11.июл.12 | | 66,6 | 99,25 | +0,02 | 19 849 000 | 99,25 | 99,30 | | 6,41 | | 6,15 | 4,41 | BBB+/Baa2/BBB+ |
| ОФЗ 46002 | 62 000 | 9,00 | 14.фев.07 | | 08.авг.12 | | 67,5 | 109,80 | -0,20 | 15 921 000 | 109,80 | 110,00 | | 6,27 | | 8,20 | 3,81 | BBB+/Baa2/BBB+ |
| ОФЗ 26198 | 42 117 | 6,00 | 04.ноя.07 | | 02.ноя.12 | | 70,4 | | | | | 97,66 | 97,80 | | | | | BBB+/Baa2/BBB+ |
| ОФЗ 46017 | 80 000 | 8,50 | 14.фев.07 | | 03.авг.16 | | 116,0 | 106,11 | 0,00 | 58 777 308 | 106,08 | 106,15 | | 6,54 | | 8,01 | 6,24 | BBB+/Baa2/BBB+ |
| ОФЗ 46014 | 58 290 | 9,00 | 14.мар.07 | | 29.авг.18 | | 141,2 | 108,00 | -1,04 | 1 219 320 | 108,70 | 109,15 | | 6,64 | | 8,33 | 5,08 | BBB+/Baa2/BBB+ |
| ОФЗ 46018 | 76 953 | 9,00 | 14.мар.07 | | 24.ноя.21 | | 180,7 | 111,35 | +0,08 | 12 248 500 | 111,35 | 111,39 | | 6,57 | | 8,08 | 8,15 | BBB+/Baa2/BBB+ |
| ОФЗ 46019 | 26 000 | | 04.апр.07 | | 20.мар.19 | | 148,0 | 58,00 | +0,46 | 2 900 000 | 58,00 | 58,15 | | 7,00 | | | 8,74 | BBB+/Baa2/BBB+ |
| ОФЗ 46020 | 30 000 | 6,90 | 14.фев.07 | | 06.фев.36 | | 353,6 | 102,12 | -0,12 | 22 466 770 | 102,10 | 102,15 | | 6,84 | | 6,76 | 12,14 | BBB+/Baa2/BBB+ |

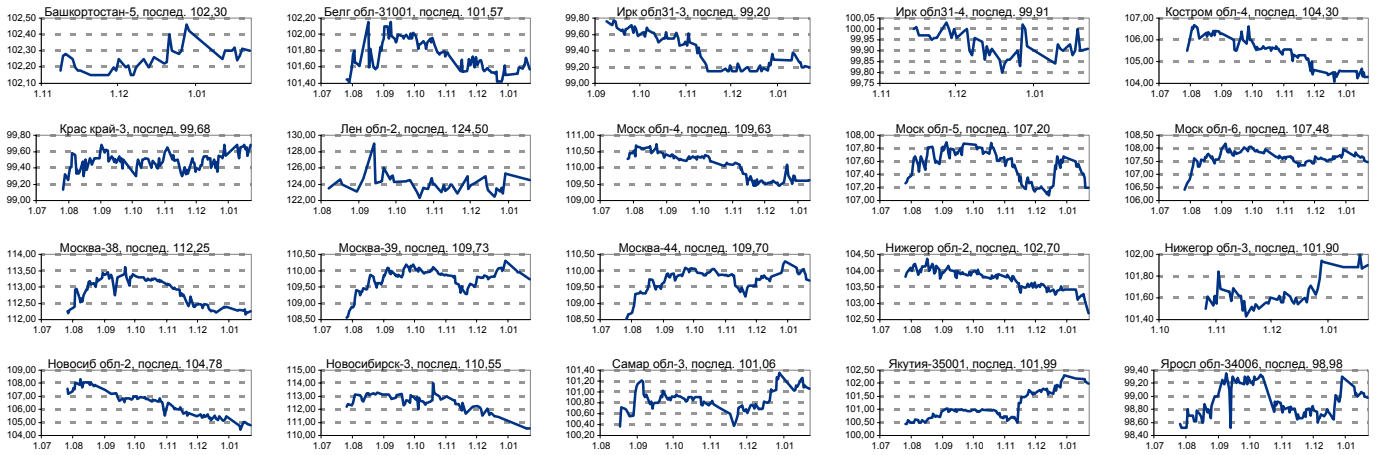


Рынок корпоративных облигаций

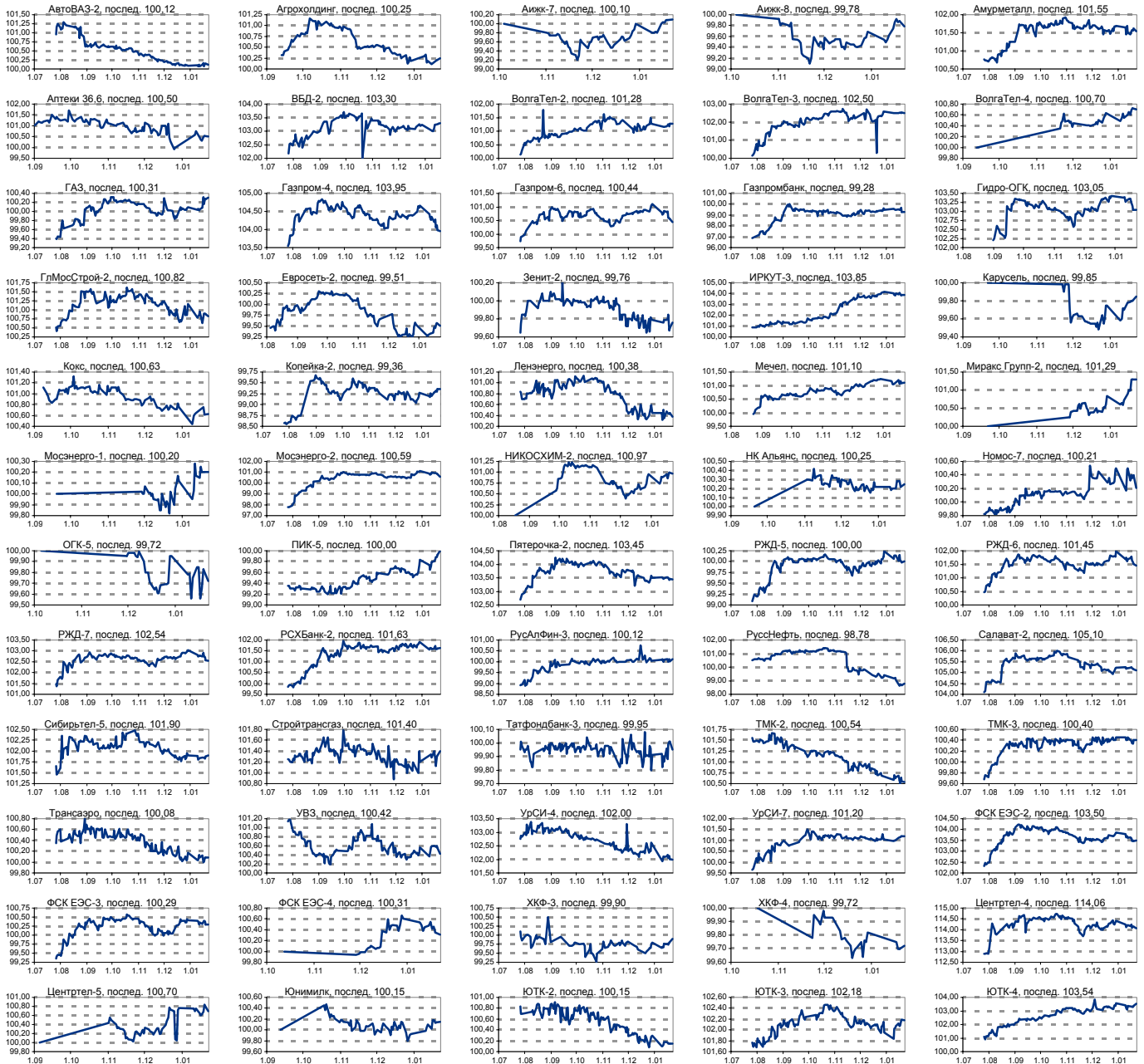




ИСТОРИЧЕСКИЕ ЦЕНОВЫЕ ГРАФИКИ НАИБОЛЕЕ ПОПУЛЯРНЫХ МУНИЦИПАЛЬНЫХ ОБЛИГАЦИЙ



ИСТОРИЧЕСКИЕ ЦЕНОВЫЕ ГРАФИКИ НАИБОЛЕЕ ПОПУЛЯРНЫХ КОРПОРАТИВНЫХ ОБЛИГАЦИЙ



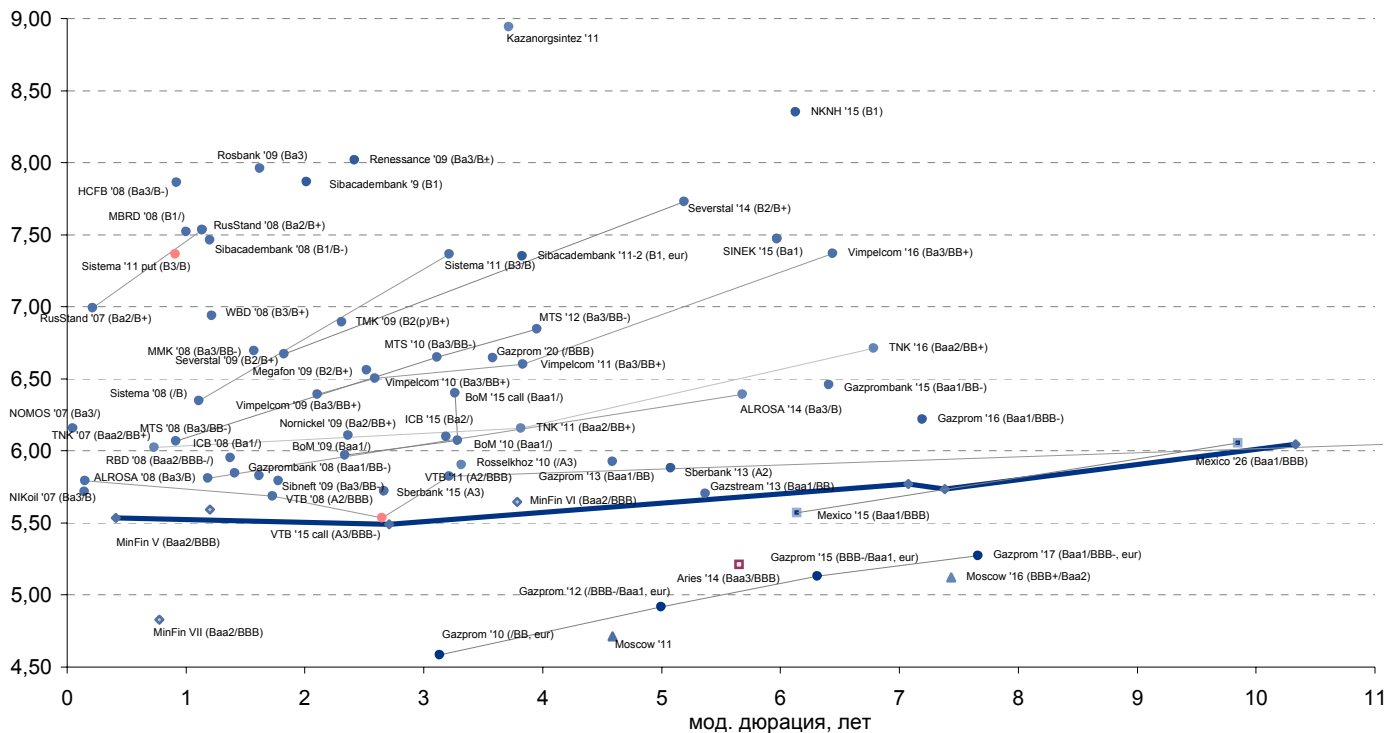


Рынок рублевых облигаций

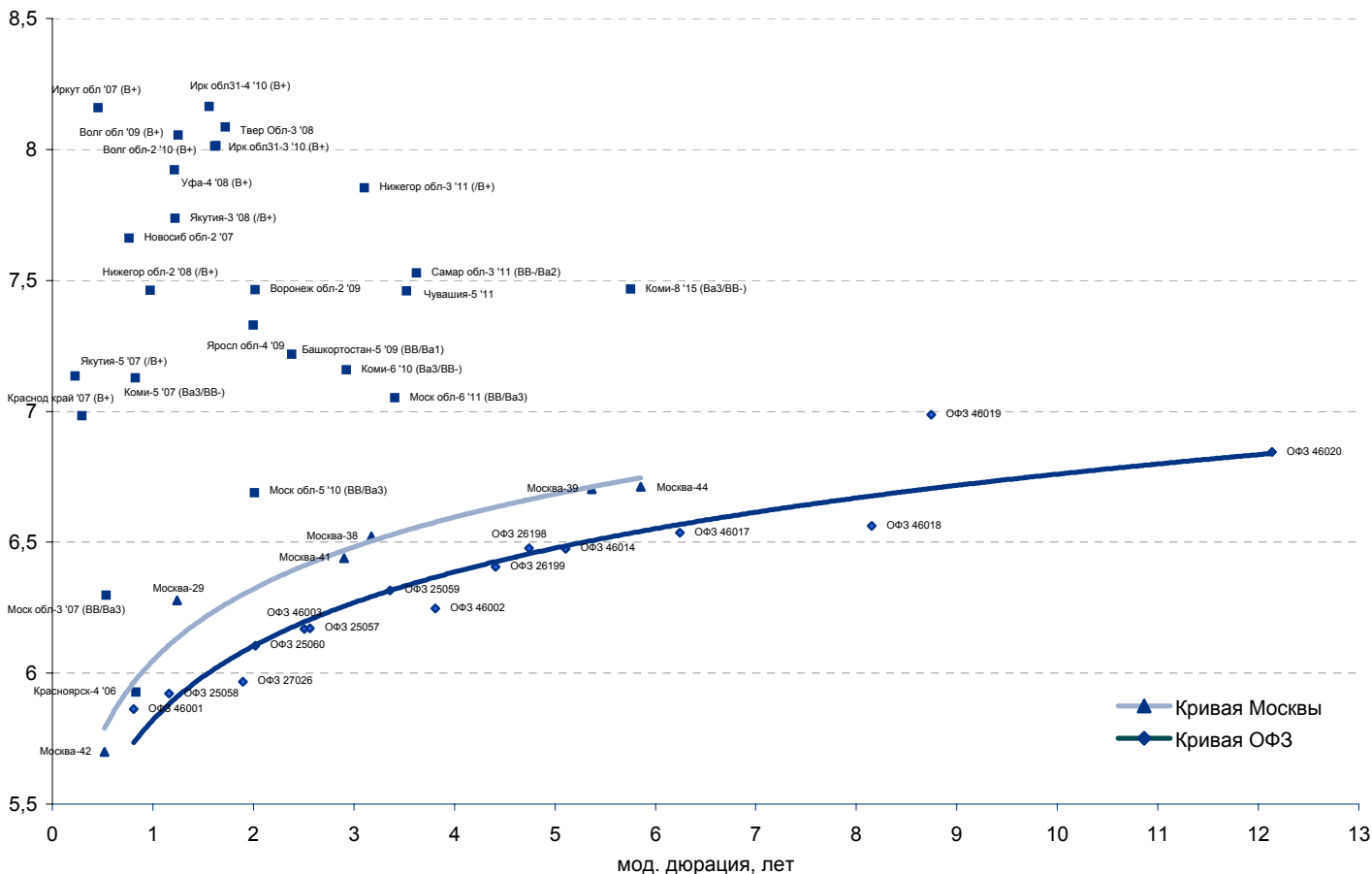
| Выпуск | Объем, тыс. ед. | Купон | Дата погашения | Дата след. Купона | Цена закрытия | Изменение, % | Доходность, % | | Спрэд к индикатору, б.п. | Мод. дюрация |
|--------------------------------|-----------------|-------|----------------|-------------------|---------------|--------------|---------------|---------|--------------------------|--------------|
| | | | | | | | погашения | текущая | | |
| СУВЕРЕННЫЕ ОБЛИГАЦИИ | | | | | | | | | | |
| Россия '07 | \$ 2 400 000 | 10,00 | 26.06.2007 | 26.06.2007 | 101,80 | -0,02 | 5,53 | 9,82 | 47,7 | 0,41 |
| Россия '10 | \$ 2 767 442 | 8,25 | 31.03.2010 | 31.03.2007 | 104,29 | -0,01 | 5,49 | 7,91 | 63,9 | 2,71 |
| Россия '18 | \$ 3 466 671 | 11,00 | 24.07.2018 | 24.07.2007 | 143,87 | 0,06 | 5,74 | 7,65 | 90,4 | 7,38 |
| Россия '28 | \$ 2 500 000 | 12,75 | 24.06.2028 | 24.06.2007 | 179,90 | -0,01 | 6,05 | 7,09 | 113,8 | 10,33 |
| Россия '30 | \$ 20 310 388 | 5,00 | 31.03.2030 | 31.03.2007 | 112,29 | 0,08 | 5,77 | 4,45 | 100,5 | 7,08 |
| МинФин V | \$ 2 837 000 | 3,00 | 14.05.2008 | 14.05.2007 | 96,82 | 0,01 | 5,59 | 3,10 | 53,4 | 1,20 |
| МинФин VII | \$ 1 750 000 | 3,00 | 14.05.2011 | 14.05.2007 | 90,12 | 0,04 | 5,65 | 3,33 | 90,5 | 3,78 |
| МинФин VII | \$ 1 322 000 | 3,00 | 14.11.2007 | 14.05.2007 | 98,58 | 0,01 | 4,83 | 3,04 | -22,9 | 0,77 |
| Alies '07 | eur 2 000 000 | 6,92 | 25.10.2007 | 25.04.2007 | 102,60 | 0,10 | 3,62 | 6,74 | | 0,25 |
| Alies '09 | eur 1 000 000 | 7,75 | 25.10.2009 | 25.10.2007 | 109,21 | 0,19 | 4,12 | 7,10 | -72,8 | 2,44 |
| Alies '14 | \$ 2 435 500 | 9,60 | 25.10.2014 | 25.04.2007 | 127,67 | -0,06 | 5,21 | 7,52 | 44,4 | 5,65 |
| МУНИЦИПАЛЬНЫЕ ОБЛИГАЦИИ | | | | | | | | | | |
| Москва '11 | eur 374 000 | 6,45 | 12.10.2011 | 12.10.2007 | 107,15 | 0,35 | 4,71 | 6,02 | -93,3 / -2,7 | 4,59 |
| Москва '16 | eur 407 000 | 5,06 | 20.10.2016 | 20.10.2007 | 99,54 | 0,49 | 5,12 | 5,09 | -61,4 / 35,5 | 7,43 |
| КОРПОРАТИВНЫЕ ОБЛИГАЦИИ | | | | | | | | | | |
| АЛРОСА '08 | \$ 500 000 | 8,13 | 06.05.2008 | 06.05.2007 | 102,80 | 0,03 | 5,81 | 7,90 | 29,1 / 84,3 | 1,19 |
| АЛРОСА '14 | \$ 500 000 | 8,88 | 17.11.2014 | 17.05.2007 | 115,07 | 0,02 | 6,39 | 7,71 | 74,6 / 179,8 | 5,68 |
| Альфа-Банк '07 | \$ 150 000 | 7,75 | 09.02.2007 | 09.02.2007 | 100,12 | 0,01 | 4,27 | 7,74 | -126,6 / -78,9 | 0,04 |
| Альфа-Банк '15 | \$ 225 000 | 8,63 | 09.12.2015 | 09.06.2007 | 101,40 | -0,04 | 9,36 | 8,51 | 383,9 / 459,1 | 3,21 |
| Банк Москвы '09 | \$ 250 000 | 8,00 | 28.09.2009 | 28.03.2007 | 104,93 | 0,04 | 5,97 | 7,62 | 47,4 / 112,0 | 2,34 |
| Банк Москвы '10 | \$ 300 000 | 7,38 | 26.11.2010 | 26.05.2007 | 104,38 | 0,02 | 6,07 | 7,07 | 55,5 / 128,0 | 3,28 |
| Банк Москвы '15 | \$ 300 000 | 7,50 | 25.11.2015 | 25.05.2007 | 103,67 | 0,05 | 6,40 | 7,23 | 210,9 / 286,0 | 3,27 |
| Банк Санкт-Петербург '09 | \$ 125 000 | 9,50 | 25.11.2009 | 25.05.2007 | 101,26 | -0,02 | 8,97 | 9,38 | 348,6 / 412,5 | 2,40 |
| ВБД '08 | \$ 150 000 | 8,50 | 21.05.2008 | 21.05.2007 | 101,92 | -0,02 | 6,94 | 8,34 | 142,1 / 197,6 | 1,22 |
| ВТБ '07 | \$ 1 000 000 | 6,12 | 21.09.2007 | 21.03.2007 | 100,20 | 0,00 | 5,79 | 6,10 | 25,7 / 73,4 | 0,15 |
| ВТБ '08 | \$ 550 000 | 6,88 | 11.12.2008 | 11.06.2007 | 102,08 | 0,01 | 5,68 | 6,73 | 17,6 / 77,2 | 1,73 |
| ВТБ '11 | \$ 450 000 | 7,50 | 12.10.2011 | 12.04.2007 | 106,81 | -0,01 | 5,82 | 7,02 | 30,7 / 106,6 | 3,22 |
| ВТБ '15 | \$ 750 000 | 6,32 | 04.02.2015 | 04.02.2007 | 102,15 | 0,21 | 5,53 | 6,18 | 131,6 / 203,5 | 2,65 |
| ВТБ '16 | eur 500 000 | 4,25 | 15.02.2016 | 15.02.2007 | 98,25 | 0,40 | 4,49 | 4,33 | -104,2 / -27,9 | 3,49 |
| ВТБ '35 | \$ 1 000 000 | 6,25 | 30.06.2035 | 30.06.2007 | 101,93 | -0,06 | 6,11 | 6,13 | 6,0 / 119,8 | 13,30 |
| Вымпелком '09 | \$ 450 000 | 10,00 | 16.06.2009 | 16.06.2007 | 107,86 | 0,04 | 6,39 | 9,27 | 89,1 / 152,6 | 2,11 |
| Вымпелком '10 | \$ 300 000 | 8,00 | 11.02.2010 | 11.02.2007 | 104,07 | 0,14 | 6,50 | 7,69 | 101,2 / 165,5 | 2,59 |
| Вымпелком '11 | \$ 300 000 | 8,38 | 22.10.2011 | 22.04.2007 | 107,10 | 0,12 | 6,60 | 7,82 | 105,3 / 184,7 | 3,83 |
| Вымпелком '16 | \$ 600 000 | 8,25 | 22.10.2011 | 23.05.2007 | 105,83 | 0,17 | 7,37 | 7,80 | 163,6 / 260,4 | 6,44 |
| Газпром '07 | \$ 500 000 | 9,13 | 25.04.2007 | 25.04.2007 | 100,84 | -0,01 | 5,57 | 9,05 | 3,8 / 51,5 | 0,24 |
| Газпром '09 | \$ 700 000 | 10,50 | 21.10.2009 | 21.04.2007 | 112,53 | -0,06 | 5,50 | 9,33 | 0,9 / 64,8 | 2,35 |
| Газпром '10 | eur 1 000 000 | 7,80 | 27.09.2010 | 27.09.2007 | 110,59 | 0,28 | 4,59 | 7,05 | -90,3 / -26,4 | 3,14 |
| Газпром '12 | eur 1 000 000 | 4,56 | 09.12.2012 | 09.12.2007 | 98,19 | 0,30 | 4,92 | 4,64 | -69,0 / 10,7 | 5,00 |
| Газпром '13 | \$ 1 750 000 | 9,63 | 01.03.2013 | 01.03.2007 | 118,70 | -0,06 | 5,92 | 8,11 | 43,6 / 118,4 | 4,59 |
| Gazstream '13 | \$ 646 500 | 5,63 | 22.07.2013 | 22.07.2007 | 99,57 | -0,06 | 5,70 | 5,65 | 7,5 / 96,4 | 5,37 |
| Газпром '15 | eur 1 000 000 | 5,88 | 01.06.2015 | 01.06.2007 | 104,91 | 0,15 | 5,13 | 5,60 | -54,6 / 36,6 | 6,31 |
| Газпром '16 | \$ 1 350 000 | 6,21 | 22.11.2016 | 22.05.2007 | 99,95 | -0,07 | 6,22 | 6,22 | 48,2 / 145,1 | 7,19 |
| Газпром '17 | eur 500 000 | 5,14 | 22.03.2017 | 22.03.2007 | 98,94 | 0,47 | 5,28 | 5,19 | -46,1 / 44,3 | 7,66 |
| Газпром '20 | \$ 1 250 000 | 7,20 | 01.02.2020 | 01.02.2007 | 104,80 | -0,06 | 6,64 | 6,87 | 90,9 / 187,7 | 3,58 |
| Газпром '34 | \$ 1 200 000 | 8,63 | 28.04.2034 | 28.04.2007 | 127,34 | -0,20 | 6,48 | 6,77 | 43,0 / 170,9 | 11,90 |
| Газпромбанк '08 | \$ 1 050 000 | 7,25 | 30.10.2008 | 30.04.2007 | 102,33 | -0,03 | 5,83 | 7,08 | 31,8 / 90,6 | 1,61 |
| Газпромбанк '15 | \$ 1 000 000 | 6,50 | 23.09.2015 | 23.03.2007 | 100,26 | -0,14 | 6,46 | 6,48 | 78,1 / 169,3 | 6,41 |
| Евраз '09 | \$ 300 000 | 10,88 | 03.08.2009 | 03.02.2007 | 109,73 | -0,02 | 6,62 | 9,91 | 111,6 / 176,4 | 2,11 |
| Евраз '15 | \$ 750 000 | 8,25 | 10.11.2015 | 10.05.2007 | 102,66 | -0,01 | 7,82 | 8,04 | 214,5 / 305,7 | 6,11 |
| Казаньоргсинтез '11 | \$ 200 000 | 9,25 | 30.10.2011 | 30.04.2007 | 101,15 | -0,06 | 8,94 | 9,15 | 345,4 / 420,2 | 3,72 |
| МБПП '08 | \$ 150 000 | 8,63 | 03.03.2008 | 03.03.2007 | 101,14 | 0,05 | 7,52 | 8,53 | 199,8 / 253,7 | 1,00 |
| Мегафон '09 | \$ 375 000 | 8,00 | 10.12.2009 | 10.06.2007 | 103,70 | 0,05 | 6,56 | 7,71 | 106,9 / 174,1 | 2,52 |
| ММК '08 | \$ 300 000 | 8,00 | 21.10.2008 | 21.04.2007 | 102,09 | 0,04 | 6,70 | 7,84 | 118,5 / 177,1 | 1,57 |
| МТС '08 | \$ 400 000 | 9,75 | 30.01.2008 | 30.01.2007 | 103,56 | -0,02 | 6,07 | 9,42 | 53,6 / 122,0 | 0,92 |
| МТС '10 | \$ 400 000 | 8,38 | 14.10.2010 | 14.04.2007 | 105,58 | 0,00 | 6,65 | 7,93 | 116,8 / 180,2 | 3,11 |
| МТС '12 | \$ 400 000 | 8,00 | 28.01.2012 | 28.01.2007 | 104,82 | -0,06 | 6,85 | 7,63 | 129,2 / 210,4 | 3,95 |
| НИКОйл '07 | \$ 150 000 | 9,00 | 19.03.2007 | 19.03.2007 | 100,45 | 0,00 | 5,72 | 8,96 | 18,5 / 66,2 | 0,15 |
| НКНХ '15 | \$ 200 000 | 8,50 | 22.12.2015 | 22.06.2007 | 100,89 | -0,06 | 8,35 | 8,42 | 268,4 / 358,6 | 6,13 |
| НОМОС '07 | \$ 125 000 | 9,13 | 13.02.2007 | 13.02.2007 | 100,13 | 0,00 | 6,16 | 9,11 | 62,3 / 110,1 | 0,05 |
| Норникель '09 | \$ 500 000 | 7,13 | 30.09.2009 | 30.03.2007 | 102,46 | -0,04 | 6,11 | 6,95 | 61,4 / 126,0 | 2,36 |
| Петрокоммерц '07 | \$ 120 000 | 9,00 | 09.02.2007 | 09.02.2007 | 100,19 | 0,00 | 3,62 | 8,98 | -191,8 / -144,1 | 0,04 |
| Промстройбанк '08 | \$ 300 000 | 6,88 | 29.07.2008 | 29.01.2007 | 101,31 | 0,01 | 5,95 | 6,79 | 43,7 / 110,3 | 1,37 |
| Промстройбанк '15 | \$ 400 000 | 6,20 | 29.09.2015 | 29.03.2007 | 100,32 | 0,04 | 6,10 | 6,18 | 58,6 / 104,4 | 3,19 |
| РБР '08 | \$ 170 000 | 6,50 | 11.08.2008 | 11.02.2007 | 100,95 | -0,02 | 5,85 | 6,44 | 33,1 / 99,6 | 1,41 |
| Ренессанс '09 | \$ 250 000 | 8,75 | 17.11.2009 | 17.05.2007 | 101,79 | 0,23 | 8,02 | 8,60 | 252,8 / 316,7 | 2,42 |
| Росбанк '09 | \$ 300 000 | 9,75 | 24.09.2009 | 24.03.2007 | 104,25 | 0,02 | 7,96 | 9,35 | 247,2 / 306,0 | 1,62 |
| Россельхозбанк '10 | \$ 350 000 | 6,88 | 29.11.2010 | 29.05.2007 | 103,28 | 0,05 | 5,91 | 6,66 | 41,7 / 105,6 | 3,32 |
| РусСтандарт '07 | \$ 300 000 | 8,75 | 14.04.2007 | 14.04.2007 | 100,34 | -0,01 | 6,99 | 8,72 | 134,6 / 225,1 | 0,21 |
| РусСтандарт '08 | \$ 300 000 | 8,13 | 21.04.2008 | 21.04.2007 | 100,67 | 0,00 | 7,53 | 8,07 | 201,2 / 256,1 | 1,14 |
| РусСтандарт '15 | \$ 200 000 | 8,88 | 16.12.2015 | 16.06.2007 | 99,38 | 0,05 | 9,67 | 8,93 | 415,1 / 489,9 | 3,20 |
| Сбербанк '13 | \$ 500 000 | 6,48 | 15.05.2013 | 15.05.2007 | 103,12 | -0,01 | 5,88 | 6,28 | 26,5 / 113,9 | 5,08 |
| Сбербанк '15 | \$ 1 000 000 | 6,23 | 11.02.2015 | 11.02.2007 | 101,40 | 0,06 | 5,72 | 6,14 | 23,4 / 95,4 | 2,67 |
| Северсталь '09 | \$ 325 000 | 8,63 | 24.02.2009 | 24.02.2007 | 103,73 | 0,04 | 6,67 | 8,32 | 116,4 / 177,7 | 1,82 |
| Северсталь '14 | \$ 375 000 | 9,25 | 19.04.2014 | 19.04.2007 | 108,28 | -0,09 | 7,73 | 8,54 | 211,0 / 296,3 | 5,19 |
| Сибкадебанк '08 | \$ 175 000 | 9,75 | 19.05.2008 | 19.05.2007 | 102,79 | -0,06 | 7,46 | 9,48 | 194,2 / 249,7 | 1,20 |
| Сибкадебанк '09 | \$ 350 933 | 9,00 | 12.05.2009 | 12.05.2007 | 102,31 | 0,01 | 7,87 | 8,80 | 237,9 / 301,8 | 2,01 |
| Сибкадебанк '11-1 | \$ 130 000 | 12,00 | 30.12.2011 | 30.06.2007 | 109,99 | -0,05 | 9,42 | 10,91 | 392,7 / 467,5 | 3,71 |
| Сибкадебанк '11-2 | \$ 300 000 | 8,30 | 16.11.2011 | 16.11.2007 | 103,68 | 0,41 | 7,35 | 8,01 | 186,5 / 261,3 | 3,83 |
| Сибнефть '07 | \$ 400 000 | 11,50 | 13.02.2007 | 13.02.2007 | 100,36 | 0,00 | 3,70 | 11,46 | -183,8 / -136,0 | 0,05 |
| Сибнефть '09 | \$ 500 000 | 10,75 | 15.01.2009 | 15.07.2007 | 109,10 | 0,14 | 5,79 | 9,85 | 25,8 / 73,5 | 1,78 |
| Синек '15 | \$ 250 000 | 7,70 | 03.08.2015 | 03.02.2007 | 101,43 | -0,02 | 7,47 | 7,59 | 180,9 / 270,3 | 5,97 |
| Система '08 | \$ 350 000 | 10,25 | 14.04.2008 | 14.04.2007 | 104,48 | 0,01 | 6,35 | 9,81 | 81,2 / 149,7 | 1,11 |
| Система '11 | \$ 350 000 | 8,88 | 28.01.2011 | 28.01.2007 | 105,15 | -0,05 | 7,37 | 8,44 | 185,1 / 258,0 | 3,22 |
| ТМК '09 | \$ 300 000 | 8,50 | 29.09.2009 | 29.03.2007 | 103,84 | -0,05 | 6,90 | 8,19 | 139,9 / 204,6 | 2,31 |
| ТНК '07 | \$ 700 000 | 11,00 | 06.11.2007 | 06.05.200 | | | | | | |



Рынок внешних долгов (по дюрации обязательств)



Рублевые муниципальные облигации





Бизнес-направление по операциям с долговыми

Исполнительный директор, руководитель направления

Александр Пугач, apugach@uralsib.ru

Управление продаж

Сергей Шемардов, начальник управления, she_sa@uralsib.ru

Елена Довгань, клиентский менеджер, dov_en@uralsib.ru

Анна Карпова, клиентский менеджер, kar_am@uralsib.ru

Дмитрий Кузнецов, клиентский менеджер, KuznetsovDE@uralsib.ru

Дмитрий Попов, клиентский менеджер, PopovDV@uralsib.ru

Управление торговли

Андрей Борисов, ст. трейдер, bor_av@uralsib.ru

Чалов Вячеслав, трейдер, chalovVG@uralsib.ru

Аналитика

Дудкин Дмитрий, начальник управления, DudkinDI@uralsib.ru

Кити Панцхава, аналитик, PantskhavaKS@uralsib.ru

Надежда Мырскова, аналитик, mur_nv@uralsib.ru

Бизнес-блок по рынкам долгового капитала

Гузель Тимошкина, начальник отдела, tim_gg@uralsib.ru

Виктор Орехов, ст. аналитик, ore_vv@uralsib.ru

Аналитическое управление

Руководители управления

Константин Чернышев, che_kb@uralsib.ru

Стратегия

Наталья Майорова, аналитик, mai_ng@uralsib.ru

Нефть и газ / Энергетика

Каюс Рапану, ст. аналитик, rap_ca@uralsib.ru

Алексей Кормщиков, аналитик, kor_an@uralsib.ru

Матвей Тайц, аналитик, tai_ma@uralsib.ru

Металлургия/Машиностроение

Кирилл Чуйко, аналитик, chu_ks@uralsib.ru

Дмитрий Смолин, аналитик, smolindv@uralsib.ru

Банки

Владимир Тихомиров, ст. экономист, tih_vl@uralsib.ru

Телекоммуникации

Константин Чернышев, руководитель управления,

che_kb@uralsib.ru

Константин Белов, аналитик, belovka@uralsib.ru

Потребительский сектор

Андрей Никитин, аналитик, Nikitin_AI@uralsib.ru

Экономика России

Владимир Тихомиров, ст. экономист, tih_vi@uralsib.ru

Редактирование/Полиграфия/Перевод

Марк Брэдфорд, ст. редактор (англ. яз.),
bra_ms@uralsib.ru

Юлия Прокопенко, ст. редактор,
pro_ja@uralsib.ru

Андрей Пятигорский, ст. редактор,
pya_ae@uralsib.ru

Юлия Крючкова, переводчик/редактор, kru_jo@uralsib.ru

Ольга Симкина, переводчик/редактор, sim_oa@uralsib.ru

Интернет / Базы данных

Андрей Богданович, специалист, BogdanovicAS@uralsib.ru

Настоящий бюллетень предназначен исключительно для информационных целей. Ни при каких обстоятельствах этот бюллетень не должен использоваться или рассматриваться как оферта или предложение делать оферты. Несмотря на то, что данный материал был подготовлен с максимальной тщательностью, УРАЛСИБ не дает никаких прямых или косвенных заверений или гарантий в отношении достоверности и полноты включенной в бюллетень информации. Ни УРАЛСИБ, ни агенты компании или аффилированные лица не несут никакой ответственности за любые прямые или косвенные убытки от использования настоящего бюллетеня или содержащейся в нем информации.

Все права на бюллетень принадлежат ООО «УРАЛСИБ Кэпитал», и содержащаяся в нем информация не может воспроизводиться или распространяться без предварительного письменного разрешения. © УРАЛСИБ 2006