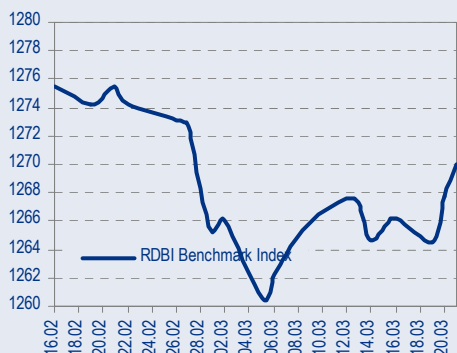
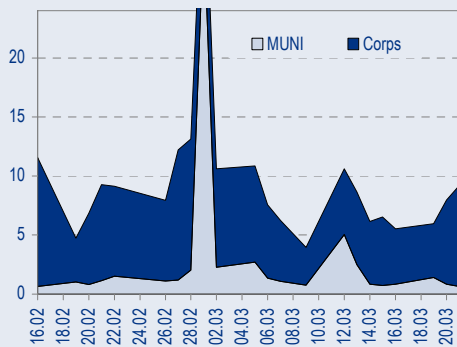




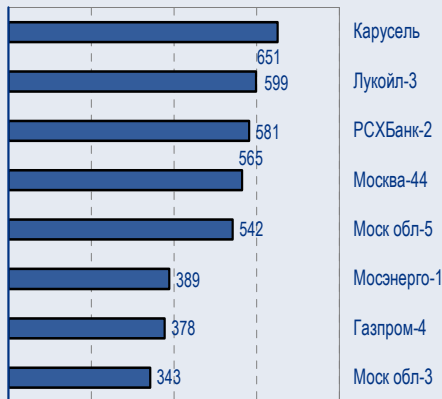
BENCHMARK INDEX КОРПОРАТИВНЫХ ОБЛИГАЦИЙ



ОБОРОТЫ ВТОРИЧНОГО РЫНКА КОРПОРАТИВНЫЕ И МУНИЦИПАЛЬНЫЕ ОБЛИГАЦИИ (БИРЖА И РПС, млрд руб.)



ЛИДЕРЫ ТОРГОВЫХ ОБОРОТОВ БИРЖА И РПС, млн руб. (со знаком изменения цены)



МАКРОСТАТИСТИКА

	23.03.2007	Пред. день
Остатки на корсчетах ЦБ, млрд руб.	703,0	689,8
Обменный курс ЦБ РФ, руб.	25,97	26,03
Обменный курс USD/EUR	1,3332	1,3385
Цена на нефть URALS, \$/барр.	59,15	57,31
Резервы ЦБ РФ, млрд \$ *	315,3	4,2
MIBOR, %	5,8	5,8
Ставки overnight (оценка ФК Уралсиб)		
Банки первого круга, %	4,5-5,0	4,8-5,0
Банки второго круга, %	5,0-5,3	5,0-5,5
Банки третьего круга, %	5,3-5,5	5,5-5,8

*Предыдущая неделя

РЫНОК ОБЛИГАЦИЙ СЕГОДНЯ

• Башкортостан-5 в списке А1

20 марта 2007 года совет директоров ММВБ принял решение включить облигации Башкортостан-5 в котировальный список А1. Дата начала торгов бумагой в новом списке – 29 марта.

• Спред Инком-Лада-2 – Автомир слишком широк

Выпуск Инком-Лада-2, который мы ранее неоднократно рекомендовали к покупке, в настоящий момент торгуется с доходностью 12,6% к офферте через 10 мес.

• Премия Евросети к Техносиле абсурдна

Выпуск Евросеть-2, неоднократно рекомендованный нами к покупке, продолжает совершенно необоснованно торговаться чуть ниже номинала с доходностью 10,4% на срок 10 мес. Напомним, что на недавней презентации менеджмент компании сообщил о нетто-выручке за в 2006 г. в размере 3 млрд долл., совпавшей с нашими прогнозами. По этому показателю сеть уступает на российском рынке только Х5.

ТАКЖЕ В НОМЕРЕ

ЭКОНОМИКА

Большие инвестиции, замедление роста индекса цен производителей в феврале

Согласно февральской статистике, которая была опубликована вчера Росстатом, рост инвестиций в основные фонды составил 19,6% относительно февраля 2006 г., объемы розничной торговли выросли на 14,4%, а реальные доходы населения – на 12,5%. Самой неожиданностью стало замедление роста индекса цен производителей – до 0,1% в феврале против 1,7% в январе 2007 г. По-прежнему высокие темпы роста экономики и снижение инфляционного давления создают прочную макроэкономическую основу на нынешний год. [стр. 4](#)

ТНК-ВР

ТНК-ВР будет претендовать на долю в Роснефти

[стр. 5](#)

Гидро-ОГК

Консолидация активов может быть ускорена

Совет директоров РАО ЕЭС уже принял принципиальное решение по новому плану реструктуризации РАО ЕЭС на заседании 2 марта. Согласно этому плану правительство переведет принадлежащие ему акции теплогенерирующих активов в Гидро-ОГК и ФСК с целью увеличения своей доли в компаниях соответственно до 50% и 75%. Миноритарные акционеры РАО ЕЭС получат пропорциональные доли в энергокомпаниях, которые будут выделены из РАО ЕЭС. Ожидается, что на следующем заседании совета директоров состоится обсуждение подробностей нового плана реструктуризации. [стр. 5](#)

СТАТИСТИКА [стр. 6](#)

Новости

✦ Минпромэнерго предлагает разрешить компаниям, аффилированным с Газпромом (Сибнефтегаз, Пургаз и Нортгаз) продавать часть добываемого газа на российской газовой бирже. Это позволит Газпрому увеличить продажи газа в России через биржу с 5 млрд до 15 млрд куб. м. [Коммерсант]

✦ 29 марта 2007 года состоится аукцион по размещению бескупонных краткосрочных ОБР выпуска № 4-01-21BR0-7 в объеме 140,0 млрд руб. [Cbonds]

✦ ООО «ТехноНИКОЛЬ-Финанс» утвердило решение о выпуске облигаций серии 02 общим объемом 3 млрд руб. [Cbonds]

✦ Совет директоров ОАО «УРСА Банк» утвердил решение о выпуске двух облигационных займов совокупным объемом 15 млрд руб. [Cbonds]



Рынок рублевых облигаций

КОММЕНТАРИИ ПО РЫНКУ

Башкортостан-5 в списке А1

20 марта 2007 года совет директоров ММВБ принял решение включить облигации Башкортостан-5 в котировальный список А1. Дата начала торгов бумагой в новом списке – 29 марта.

Выпуск с дюрацией 2,3 года торговался позавчера с доходностью 7,1% к погашению. При этом наша цель по нему до последнего времени находилась на уровне 7%.

Новость о включении Башкортостана-5 в А1, безусловно, является положительной. На основании предшествующего опыта потенциал снижения доходности в результате включения бумаги в список можно оценить в 25бп. В связи с этим следовало бы понизить нашу цель по бумаге до уровня 6,75%, однако на этой отметке в данный момент находится значительно более ликвидный выпуск Моск обл-5, обладающий сопоставимым рейтингом.

Это вынуждает нас изменить цель по Башкортостан-5 не столь радикально – до отметки 6,85%.

Республика Башкортостан имеет рейтинги ВВ/Ba1 от агентств S&P/Moody's.

Спред Инком-Лада-2 – Автомир слишком широк

Выпуск Инком-Лада-2, который мы ранее неоднократно рекомендовали к покупке, в настоящий момент торгуется с доходностью 12,6% к оферте через 10 мес.

Мы по-прежнему считаем, что в этой точке Инком-Лада-2 предлагает слишком большую премию к облигациям Автомир-1, находящимся сейчас на уровне 11,7% на 6 месяцев.

Спред почти в 100бп между двумя выпусками совершенно необоснован с фундаментальной точки зрения, особенно после приобретения 10%-го пакета акций Инком-Авто фондом частных инвестиций «AIG-Interros Russia Century Fund».

Напомним, что Инком-Авто, так же как и Автомир, намерен вскоре начать публикацию аудированной отчетности по МСФО. При этом если по объему бизнеса Автомир превосходит Инком-Авто, то по показателям долговой нагрузки компании мало отличаются друг от друга, в то время как по рентабельности и ликвидности Инком-Авто заметно опережает Автомир.

Данные управленческой отчетности Инком-Авто за 6М2006 года по МСФО:

- Выручка – 250 млн долл.;
- Рентабельность по EBITDA – 6% против 4,8% в 2005 г.
- Долг/EBITDA – 3,7х против 3,4х в 2005 г.;
- EBITDA/Процентные расходы – 2,7х.

Соответственно, мы рекомендуем инвесторам приобретать выпуск Инком-Лада-2 с целью по доходности 12%.

Премия Евросети к Техносиле абсурдна

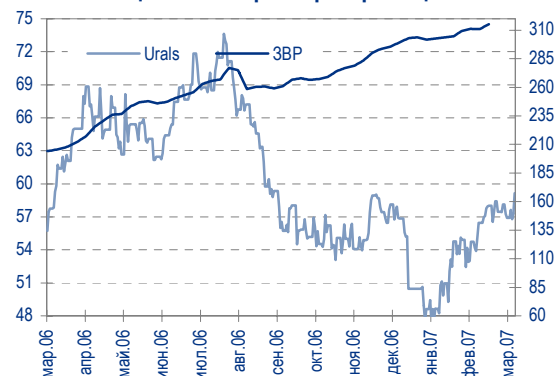
Выпуск Евросеть-2, неоднократно рекомендованный нами к покупке, продолжает совершенно необоснованно торговаться чуть ниже номинала с доходностью 10,4% на срок 10 мес.

Напомним, что на недавней презентации менеджмент компании сообщил о нетто-выручке за в 2006 г. в размере 3 млрд долл., совпавшей с нашими прогнозами. По этому показателю сеть уступает на российском рынке только Х5.

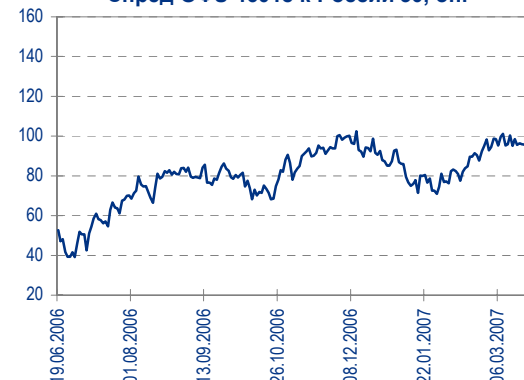
Помимо этого, компании удалось поддержать высокие темпы развития сети – за год было открыто 1976 новых салонов связи.

Удалось существенно повысить эффективность деятельности: рентабельность по EBITDA выросла с 2 до 4%.

Цены на нефть и резервы ЦБ РФ



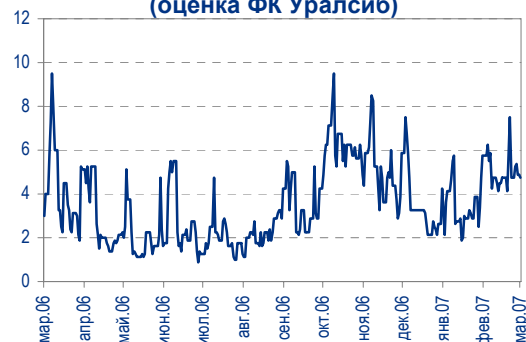
Спред ОФЗ 46018 к России'30, бп.



Динамика курса рубля



Ставки overnight (оценка ФК Уралсиб)





Долговая нагрузка на конец года была относительно велика – около 635 млн долл., или 5,3 EBITDA, однако к концу февраля менеджмент планировал снизить финансовый долг до 500 млн долл.

Со структурной точки зрения, компания стала более прозрачной, переведя за год все активы на баланс ООО «ТД Евросеть» с перспективой трансформации по мере его в ОАО для возможного проведения IPO.

По нашему мнению, обязательства одного из очевидных лидеров российского розничного сектора, каковым является Евросеть, не должны торговаться с премией к облигациям Техносилы (ситуация просто абсурдна). Наша цель по доходности Евросети-2 на уровне 10% остается без изменений, как и рекомендация на покупку выпуска.

Взгляд на рынок

Долгосрочная сила Treasuries, широкий суверенный спред российских евробондов и постепенное укрепление рубля всеяют в нас оптимизм. При этом ситуация с рублевой ликвидностью должна нормализоваться, по крайней мере к началу апреля, поэтому в настоящий момент мы остаемся сторонниками большой дюрации и рекомендуем пополнять позицию длинными бумагами.

Дмитрий Дудкин, CFA, DudkinDI@uralsib.ru

Рынок еврооблигаций

КОММЕНТАРИИ ПО РЫНКУ

Суверенные еврооблигации

После выхода комментариев FOMC на развивающиеся рынки вернулась уверенность, и они отреагировали ростом котировок. За первоначальным ростом последовала стабилизация, которая сохранялась вчера на фоне нейтральных Treasuries. В результате спред по индексу EMBI+ сузился на 7 бп. до 171.

Российские суверенные бонды вчера также оставались стабильными. Россия '30 сегодня утром стояла на уровне открытия днем ранее – 5,63%, и сегодня резкого движения в ту или иную сторону мы также не ожидаем.

Корпоративный сектор

Как мы и предполагали, вчерашний день на рынке начался с уверенного роста котировок. Ценовой рост наблюдался во всех сегментах, наиболее значительно поднялись бумаги с «длинной дюрацией» (Казаньоргсинтез '11 (8.98%), Северсталь '14 (7.60%), ТНК '16 (6.64%). Уверенно укреплялись и квазисуверенные облигации (Газпром, ВТБ), особенно выпуски, номинированные в евро – благодаря продолжающемуся росту курса единой европейской валюты.

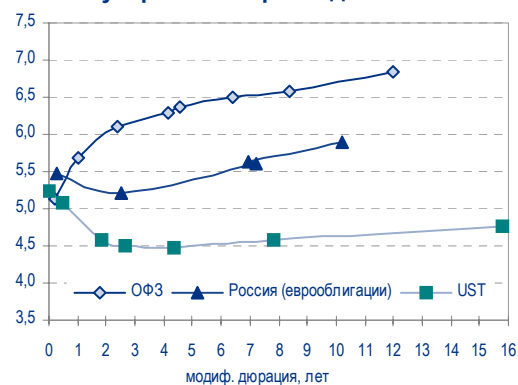
Сегодня мы ожидаем сохранения вчерашней тенденции.

Рекомендации:

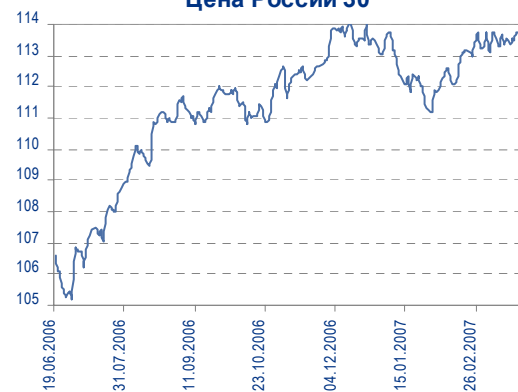
- ЕвроХим '12 – цель 7,35%
- Петрокоммерц '09-2 – цель 8,25%
- Вымпелком '16 – цель 7,00%
- ТНК '16 – цель – 6,35%
- Казаньоргсинтез '11 – цель 8,60%
- Северсталь '14 – цель 7,40%
- НКНХ '15 – цель 8,25%
- Росбанк '09 – купить недооцененный выпуск качественного эмитента

Вывод: Несмотря на высокую текущую волатильность и некоторое падение, мы не ожидаем значительного итогового изменения котировок корпоративных еврооблигаций. Вместе с тем мы формируем позитивный взгляд на бонды со «средней» и «длинной» дюрацией. Ввиду снижения

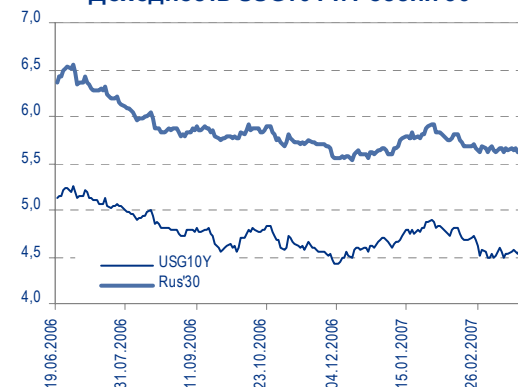
Доходность Treasuries, ОФЗ и суверенных евробондов России



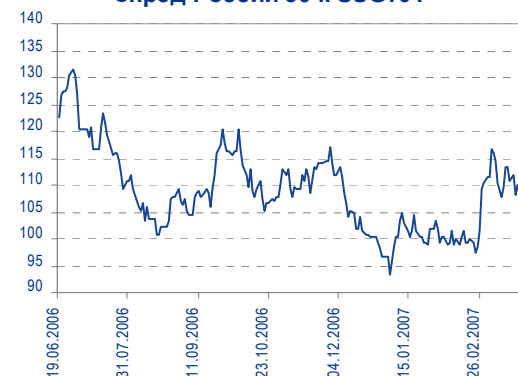
Цена России'30



Доходность USG10Y и России'30



Спред России'30 к USG10Y





чистого долга РФ и отсутствия первичного предложения в суверенных бондах в течение года возможно снижение их доходности, а также доходности бумаг квазигосударственных компаний. Наша среднесрочная цель по спреду к казначейским облигациям – 90 бп.

Надежда Мырсыкова, myr_nv@uralsib.ru

Экономика

Большие инвестиции, замедление роста индекса цен производителей в феврале

Сильные макроэкономические показатели за февраль. Согласно февральской макроэкономической статистике, которая была опубликована вчера Росстатом, рост инвестиций в основные фонды составил 19,6% относительно февраля 2006 г., объемы розничной торговли выросли на 14,4%, а реальные доходы населения – на 12,5%. Самой большой неожиданностью стало замедление роста индекса цен производителей – до 0,1% в феврале против 1,7% в январе 2007 г. По-прежнему высокие темпы роста экономики и снижение инфляционного давления создают прочную макроэкономическую основу на нынешний год. При этом в последующие месяцы 2007 г. мы ожидаем более умеренных темпов роста вследствие исчезновения фактора низкой сравнительной базы.

Мотором роста стали инвестиции и потребительский спрос... По данным Росстата, российская экономика в прошлом месяце вновь продемонстрировала высокие темпы роста. Объем инвестиций в основные фонды увеличился на 19,6% относительно февраля 2006 г. (в январе был отмечен рост на 23,2% относительно января 2006 г., а в 2006 г. 13,5% относительно 2005 г.), что несколько ниже наших прогнозов (20,7%), но существенно выше рыночного консенсуса, составлявшего 15,9%. Розничная торговля в годовом выражении выросла еще значительно, чем месяцем ранее, –14,4% против 13,5% – благодаря продолжающемуся росту реальных доходов населения. В феврале доход на душу населения вырос 21,3% относительно января 2007 г., то есть годовые темпы роста доходов составили 12,5% против 10% в 2006 г. относительно 2005 г. Реальные зарплаты населения в России в феврале выросли на 17,5% в годовом выражении, превысив высокие показатели, отмеченные за январь 2007 г. (17% относительно января 2006 г.) и весь 2006 г. (13,5%).

...при этом индекс цен производителей оказался существенно ниже прогнозов. Динамика цен производителей стала сюрпризом, причем очень хорошим. Индекс цен производителей составил лишь 0,1% – это самый низкий показатель за февраль с момента начала либерализации тарифов в России в 2002 г. (Мы ожидали, что индекс цен производителей достигнет 2,2%, а рыночный консенсус равнялся 1,4%). Соответственно, существенно снизилась годовая инфляция цен производителей – с 11,4% в январе 2007 г. до 8,2% в феврале.

Дефляция во всех секторах, за исключением энергетики. Существенное замедление роста индекса цен производителей стало следствием довольно сильного снижения цен во всех основных секторах, за исключением энергетического. Так, по данным Росстата, в феврале 2007 г. цены производителей в добывающей промышленности упали на 5,3% относительно предыдущего месяца, оптовые цены на нефть снизились на 9,2%, а индекс цен производителей в обрабатывающей промышленности сократился на 0,3%. Однако снижение цен производителей в данных секторах было компенсировано существенным – на 12,1% – ростом цен производителей в энергетике. В итоге совокупный индекс цен производителей за месяц составил 0,1%.

Номинальный курс рубля к корзине валют, вероятно, останется прежним. Февральские данные по индексу цен производителей имеют очень важное значение, показывая, что контроль над инфляцией в России продолжает улучшаться. Это, в свою очередь, означает, что дополнительные антиинфляционные меры со стороны ЦБ, например ускорение темпов укрепления рубля, становятся все менее необходимыми. Мы подтверждаем наши прогнозы на конец года: потребительская инфляция – 7,8%, обменный курс рубля – 26,15



руб./долл. (на основе прогноза курса доллара к евро в 1,33 долл/евро).

Владимир Тухомиров, tih_vi@uralsib.ru

ТНК-ВР

ТНК-ВР будет претендовать на долю в Роснефти

ТНК-ВР подаст заявку на участие в аукционе по продаже доли ЮКОСа в Роснефти. ТНК-ВР будет участвовать в аукционе по активам обанкротившегося ЮКОСа, который пройдет 27 марта 2007 г. и на который будет выставлено 9,44% акций Роснефти, сообщают «Ведомости». По информации издания, ТНК-ВР уже внесла депозит для участия в аукционе за долю в Роснефти. До сегодняшнего дня единственным претендентом на эти активы была Роснефть.

Стратегия ТНК-ВР неясна. Ранее ВР приобрела 1,25% акций Роснефти в ходе IPO. По информации «Ведомостей», чтобы аукцион мог состояться, на продаваемые активы должны претендовать как минимум два участника. В последние месяцы СМИ размышляли о том, что по требованию российского правительства, ТНК-ВР может быть вынуждена продать 50% своих акций либо Газпрому, либо Роснефти. Таким образом, ТНК-ВР, возможно, всерьез рассматривает покупку доли в Роснефти в рамках более широкого соглашения, принятого на высоком государственном уровне.

Роснефть присматривается к активам ЮКОСа. Роснефть является крупнейшим кредитором ЮКОСа, на ее долю приходится примерно 37% (чуть более 10 млрд долл.) совокупных требований к обанкротившейся компании. Недавно Роснефть привлекла 22 млрд долл. долга для участия в аукционах по активам ЮКОСа. Начальная цена 9,44% акций Роснефти, текущая рыночная оценка которых составляет 8 млрд долл., назначена в 7,5 млрд долл. 100-процентное дочернее подразделение Роснефти РН «Развитие» намерено участвовать в аукционе 27 марта.

*Каюс Рапану, rap_ca@uralsib.ru
Алексей Кормщиков, kor_an@uralsib.ru
Евгения Дышлюк, dyshlyukEM@uralsib.ru*

Гидро-ОГК

Консолидация активов может быть ускорена

РАО ЕЭС планирует завершить консолидацию Гидро-ОГК к концу 2008 г. Как сегодня сообщил «Коммерсант», консолидация ГидроОГК может быть завершена одновременно с реструктуризацией РАО ЕЭС. По данным газеты, новый план реструктуризации уже был одобрен Комитетом РАО ЕЭС по реструктуризации и реформированию и будет обсуждаться советом директоров холдинга 30 марта.

Дополнения к плану реструктуризации могут обсуждаться на следующем заседании совета директоров. Совет директоров РАО ЕЭС уже принял принципиальное решение по новому плану реструктуризации РАО ЕЭС на заседании 2 марта. Согласно этому плану правительство переведет принадлежащие ему акции теплогенерирующих активов в Гидро-ОГК и ФСК с целью увеличения своей доли в компаниях соответственно до 50% и 75%. Миноритарные акционеры РАО ЕЭС получат пропорциональные доли в энергокомпаниях, которые будут выделены из РАО ЕЭС. Ожидается, что на следующем заседании совета директоров состоится обсуждение подробностей нового плана реструктуризации.

*Каюс Рапану, rap_ca@uralsib.ru
Матвей Тайц, tai_ma@uralsib.ru
Павел Попиков, PopikovPN@uralsib.ru*



Рынок рублевых облигаций

Выпуск	Объем, млн. руб.	Купон, %	Дата			Месяцев до		Цена	Изм.	Торговый объем, руб.	Котировки		Доходность, %				Дюр, лет	Рейтинг S/M/F	Сектор		
			купона	оферты	погаш	офрт	погаш				покупка	продажа	офрт.	погаш.	НРР	текущ.					
КОРПОРАТИВНЫЕ ОБЛИГАЦИИ (продолжение)																					
Инком-Лада-2	1 400	12,00	18.май.07	15.фев.08	12.фев.10	11,0	35,3	99,95	+0,02	27 764 348	99,93	99,96	12,61		11,93	12,01	0,77		торговля		
Интербрю-2	4 000	8,00	16.авг.07	13.авг.09	29,2						100,25	100,45							потреб. тов.		
ИРКУТ-3	3 250	8,74	20.сен.07	16.сен.10	42,5						103,50	103,65							машиностр.		
Итера	1 200	9,75	07.июн.07	07.дек.07	8,7			100,97	+0,04	58 557 289	100,95	101,04		8,46	8,08	9,66	0,65		сырье		
КААД-2	3 000	10,50	24.май.07	22.ноя.07	22.май.08	8,2	14,2	100,81	+0,02	70 200 651	100,76	100,85	9,41		8,92	10,42	0,61	B-	транспорт		
КамАЗ-2	1 500	8,45	23.мар.07	26.сен.08	17.сен.10	18,5	42,5												автомоб.		
Карусель	3 000	9,75	20.сен.07	18.сен.08	12.сен.13	18,2	78,9	101,24	+0,12	650 923 269	101,10	101,40	9,04			9,63	1,31		торговля		
КИТ Финанс	2 000	10,00	18.июн.07	18.дек.08			21,2	102,38	+0,03	5 718 705	102,30	102,45		8,67		9,77	1,52	CCC+	финансы		
КИТ Финанс-2	1 000	10,00	15.сен.07	17.сен.08	23.мар.10	18,2	36,6											CCC+	финансы		
КМБ Банк-2	3 400	7,75	06.июн.07	03.дек.08	30.ноя.11	20,7	57,1				100,45							Baa2	финансы		
КМПО	1 000	9,30	18.сен.07	16.сен.08	16.мар.10	18,1	36,3												машиностр.		
Кокс	3 000	8,95	19.июл.07	16.июл.09			28,2	100,94	-0,06	52 517 648	100,92	100,98		8,67		8,87	1,98		сырье		
Кокс-2	5 000	8,70	20.сен.07	18.мар.10	15.мар.12	36,4	60,7	100,00		5 000 000 000			8,89		8,70	2,48			сырье		
Комплекс-ойл	1 000	12,50	09.авг.07	07.авг.08	04.фев.10	16,8	35,0												торговля		
Копейка	1 200	9,40	19.июн.07	17.июн.08			15,1				100,25	100,50							B-	торговля	
Копейка-2	4 000	8,70	23.май.07	18.фев.09	15.фев.12	23,3	59,7	99,07	+0,03	27 033 254	99,03	99,10	9,56			8,78	1,63	B-	торговля		
Копейка-3	4 000	9,80	23.май.07	20.авг.08	15.фев.12	17,2	59,7													торговля	
Куйбышеввазот-2	2 000	8,80	07.сен.07	04.мар.11			48,1				100,15	100,28								химия	
Лаверна	1 000	11,25	12.апр.07	12.апр.07	08.апр.10	0,7	37,1	100,10	+0,05	2 912 910	100,01	100,15	10,19		9,73	11,24	0,05		торговля		
Лебедянский-2	1 500	6,86	05.июн.07	02.мар.10			35,9												Ba3	потреб. тов.	
ЛенСпецСМУ	1 000	11,75	26.апр.07	24.апр.08	22.апр.10	13,3	37,6				100,70	101,05							B	строительство	
ЛенСпецСМУ-2	1 000	11,44	25.июл.07	23.июл.08	22.апр.10	16,3	37,6	101,23	+0,13	3 034 621	101,15	101,30	10,40			11,30	1,16	B	строительство		
Ленэнерго	3 000	10,25	19.апр.07	19.апр.07			0,9	100,22	+0,02	40 077 000	100,20	100,24		7,29	7,06	10,23	0,07			энергетика	
Ленэнерго-2	3 000	8,54	03.авг.07	27.янв.12			59,1													энергетика	
ЛСР	1 000			20.мар.08			12,1	100,09	-0,41	2 152 000	100,00	100,99			0,00					строительство	
ЛСР-2	2 000	10,70	05.июн.07	03.июн.08	08.дек.09	14,6	33,1	101,45	+0,80	75 441 908	101,35	101,55	9,59			10,55	1,06			строительство	
Лукойл-2	6 000	7,25	22.май.07	20.ноя.07	17.ноя.09	8,1	32,4	101,30	+0,03	540 942	101,23	101,38	5,29	6,82	5,11	7,16	2,31			сырье	
Лукойл-3	8 000	7,10	14.июн.07	08.дек.11			57,4	99,85	+0,03	598 795 997	99,73	99,86		7,26		7,11	3,82	BB+/Baa2/BBB-	сырье		
Лукойл-4	6 000	7,40	14.июн.07	05.дек.13			81,7	100,53	+0,02	70 364 306	100,50	100,55		7,43		7,36	5,04	BB+/Baa2/BBB-	сырье		
ЛьЭтуаль	1 500	10,75	12.июн.07	11.дек.07	08.дек.09	8,8	33,1	100,05	+0,05	5 002 500	99,85	100,15	10,91		10,37	10,74	0,65			торговля	
М-Видео	2 000	10,00	23.май.07	21.ноя.07	18.ноя.09	8,1	32,4				100,15	100,35								торговля	
М-Индустрия	1 000	12,25	21.авг.07	21.авг.07	16.авг.11	5,1	53,6	99,55	-0,45	1 000	99,10	100,00	13,77	12,76	13,26	12,31	0,37			строительство	
Магнит	1 500	9,85	21.июн.07	21.июн.07	18.дек.08	3,0	21,2	100,30	-0,23	8 024 000	100,20	100,40	8,69		8,42	9,82	0,24			металлургия	
Магнит	2 000	9,34	23.май.07	19.ноя.08			20,3													торговля	
Маир	500	12,30	03.апр.07	03.апр.07			0,4				100,01	100,10								металлургия	
Макси-Групп	3 000	11,25	13.сен.07	13.сен.07	12.мар.09	5,8	24,0	97,09	+0,17	33 598 445	97,01	97,20	18,63		17,80	11,59	0,41			металлургия	
Марта-Финанс	700	14,84	24.май.07	22.май.08			14,2	97,72	-1,08	2 259 332	97,50	98,50		17,73		15,19	0,95			торговля	
Марта-Финанс-2	1 000	11,75	07.июн.07	07.июн.07	06.дек.09	2,6	33,0	97,68	-0,28	20 055 742	97,50	97,85	24,54		22,47	12,03	0,18			торговля	
Марта-Финанс-3	2 000	13,00	03.авг.07	05.фев.08	02.авг.11	10,7	53,1				96,00	97,90								торговля	
МастерБанк-2	1 000	11,75	25.май.07	25.май.07	23.май.08	2,1	14,3	100,25	+0,17	501 250	100,10	100,29	10,34		9,92	11,72	0,16			финансы	
МастерБанк-3	1 200	11,75	06.июн.07	05.дек.07	30.ноя.11	8,6	57,1	100,25	+0,07	1 503 750	100,20	100,30	11,63		10,99	11,72	0,63			финансы	
Матрица	1 200	12,32	13.июн.07	13.июн.07	10.дек.08	2,8	21,0	98,72	+0,17	188 558	98,25	98,73	18,82		17,58	12,48	0,20			торговля	
МГТС-4	1 500	7,10	25.апр.07	25.апр.07	22.апр.09	1,1	25,4												BB-/Ba3	телеком	
МГТС-5	1 500	8,30	29.май.07	29.май.07	25.май.10	2,3	38,7				100,17								BB-/Ba3	телеком	
МДМ-3	6 000	7,60	05.апр.07	09.окт.07	01.окт.09	6,7	30,8												B+/Ba2/BB-	финансы	
Мегафон-2	1 500	9,28	11.апр.07	11.апр.07			0,7												BB/BB	телеком	
Мегафон-3	3 000	9,25	17.апр.07	15.апр.08			13,0												BB/BB	телеком	
Металлозавод Серова	2 000	8,75	31.авг.07	27.фев.09			23,6	99,41	-0,06	2 987 492	99,26	99,55		9,29		8,80	1,67			металлургия	
Мечел	5 000	8,40	20.июн.07	16.июн.10	12.июн.13	39,4	75,8	101,40	-0,03	5 070 000	101,30	101,50	8,05			8,28	2,69			металлургия	
МИА-2	1 000	8,60	08.май.07	09.авг.08			16,9				100,20	100,40							Ba2	финансы	
МИА-3	1 500	9,40	31.май.07	30.авг.07	23.фев.12	5,4	60,0	100,68	+0,28	3 725 200	100,60	100,80	8,04		7,77	9,34	0,41		Ba2	финансы	
МИАН	2 000	12,37	04.сен.07	02.сен.08	02.мар.10	17,7	35,9													девелопмент	
МИГ	1 000	10,50	06.июн.07	06.июн.07	03.июн.09	2,5	26,8	100,60	+0,08	1 509 000	100,56	100,75	7,57		7,35	10,44	0,20			машиностр.	
МИГ-2	3 000	8,90	11.сен.07	14.мар.08	06.сен.11	11,9	54,3													машиностр.	
МИР	1 000	10,50	27.июн.07	27.дек.07			9,3	100,13	+0,02	1 002	100,05	100,20		10,55	10,08	10,49	0,69			торговля	
Миракс Групп	1 000	11,50	21.авг.07	19.авг.08			17,2	101,56	-0,14	3 568 188	101,55	101,60		9,82		11,32	1,23		B2/B	строительство	
Миракс Групп-2	3 000	10,99	20.сен.07	17.сен.09			30,3			225 602 796	102,65	103,00							B2/B	строительство	
МКБ	500	10,50	25.апр.07	25.апр.07			1,1	100,05	-0,06	500 600	100,00	100,10		10,24	9,80	10,49	0,09			финансы	
МКБ-2	1 000	10,40	07.июн.07	06.дек.07			8,6	100,22	+0,11	16 226 416	100,10	100,24	10,28		9,78	10,38	0,64			B1	финансы
ММК-Трансфинанс	650	11,50	12.июл.07	10.июл.08			15,9	99,73	-0,18	31 000	99,55	99,90		12,04		11,53	1,12			B1	услуги
МОИА	1 500	9,00	21.июн.07	21.июн.07	21.дек.10	3,0	45,7	101,95	+0,30												



Рынок рублевых облигаций

Выпуск	Объем, млн. руб.	Купон, %	Дата			Месяцев до		Цена	Изм.	Торговый объем, руб.	Котировки		Доходность, %				Дюр, лет	Рейтинг S/M/F	Сектор		
			купона	оферты	погаш	офрт	погаш				покупка	продажа	офрт.	погаш.	HPR	текущ.					
КОРПОРАТИВНЫЕ ОБЛИГАЦИИ (продолжение)																					
ОГК-5	5 000	7,50	05.апр.07	01.окт.09	29.сен.11	30,8	55,1	99,60	-0,05	74 148 600	99,55	99,65	7,82			7,53	2,18		энергетика		
ОГО-1	1 100	15,50	22.апр.07		22.апр.07		1,0	100,10	+0,05	4 292 487	100,00	100,15				15,48	0,08		с/х		
ОГО-2	1 200	12,95	27.авг.07	31.авг.07	25.фев.09	5,4	23,5	99,30	-0,05	426 415	99,20	99,39	15,48	13,86	14,84	13,04	0,39		с/х		
ОМЗ-4	900				26.фев.09		23,6					90,00						ССС+	машиностр.		
ОМЗ-5	1 500	8,80	04.сен.07	03.сен.09	30.авг.11	29,9	54,1	101,10	0,00	1 010	101,00	101,19	8,45			8,70	2,09	ССС+	машиностр.		
ОМК	3 000	9,20	07.июн.07		12.июн.08		14,9			12 714 000	100,52	102,00							производство		
ОСТ-2	1 000	12,90	10.май.07	10.май.07	08.май.08	1,6	13,8			2 870 821	95,50	96,99							потреб. тов.		
ОтелЛек-2	1 000	10,25	21.авг.07	21.авг.07	17.фев.09	5,1	23,3	100,00	+0,30	3 820 000		100,00	10,47		10,17	10,25	0,38		потреб. тов.		
Очаково-2	1 500	8,50	13.сен.07		11.сен.08		18,0												потреб. тов.		
Пава-2	1 000	12,50	15.май.07	09.май.08	21.окт.11	13,8	55,8												с/х		
Парнас-2	1 000	10,80	24.май.07	19.ноя.09	17.ноя.11	32,4	56,7	100,04	+0,12	1 001 450	100,00	100,10	11,22			10,80	2,12		потреб. тов.		
Патерсон	2 000	10,00	21.июн.07	19.июн.08	17.дек.09	15,2	33,4	99,90	+0,01	2 997 000	99,80	100,00	10,47			10,01	1,07		торговля		
Перекресток	1 500	8,15	10.июл.07	10.июл.07	08.июл.08	3,7	15,8				100,00	100,36							торговля		
Петроком-2	3 000	8,50	30.авг.07		31.авг.09		29,8	99,97	0,00	350 035	99,92	100,01	8,69			8,50	2,08	B+/Ba3	финансы		
ПИК-5	1 120	10,20	22.май.07	22.май.07	20.май.08	2,0	14,2	100,08	-0,02	1 000 800	100,06	100,10	10,03		9,63	10,19	0,15		строительство		
ПИТ-2	1 500	1,00	26.мар.07		23.мар.09		24,4												потреб. тов.		
ПМЗ	1 200	9,90	24.апр.07	24.апр.07	21.июл.09	4,1	28,4					100,50							машиностр.		
Пробизнесбанк-5	1 000	9,69	02.май.07		29.апр.09		25,6					99,80						/B-	финансы		
Промтрактор	1 500	9,75	05.июл.07	12.июл.07	03.июл.08	3,7	15,6				100,08	100,20							машиностр.		
Промтрактор-2	3 000	10,75	24.апр.07	20.окт.09	18.окт.11	31,4	55,7				101,00	101,30							машиностр.		
Протек	5 000	8,90	09.май.07	04.ноя.09	02.ноя.11	31,9	56,2					99,50							торговля		
Пятерочка	1 500	11,45	16.май.07		12.май.10		38,2	108,77	-0,03	62 352 606	108,71	108,85		8,39		10,53	2,54	BB-/B1	торговля		
Пятерочка-2	3 000	9,30	19.июн.07		14.дек.10		45,4	103,05	-0,09	515 780	102,95	103,14		8,50		9,03	3,00	BB-/B1	торговля		
Разгуляй-1	2 000	11,50	05.апр.07	16.апр.07	02.окт.08	0,8	18,7	99,94	+0,01	10 340 124	99,88	99,95	8,28	1,31	7,79	11,51	0,07		с/х		
Разгуляй-2	2 000	10,25	03.апр.07	15.апр.08	27.сен.11	13,0	55,0	99,92	+0,22	52 282 421	98,00	99,99	10,22			10,26	0,94		с/х		
Ренессанс	2 000	10,45	04.сен.07		02.мар.10	17,7	35,9											B2/B-	финансы		
РЖД-2	4 000	7,75	06.июн.07		05.дек.07		8,6												транспорт		
РЖД-3	4 000	8,33	06.июн.07		02.дек.09		32,9				103,85	104,05							транспорт		
РЖД-4	10 000	6,59	14.июн.07		14.июн.07		2,8				100,17	100,27							транспорт		
РЖД-5	10 000	6,67	27.июл.07		23.яно.09		22,4	100,10	+0,12	311 699 003	100,00	100,15		6,71		6,66	1,66		транспорт		
РЖД-6	10 000	7,35	16.май.07		10.ноя.10		44,3	101,44	+0,03	55 801 469	101,40	101,49		7,01		7,25	3,05		транспорт		
РЖД-7	5 000	7,55	16.май.07		07.ноя.12		68,6	102,50	+0,11	157 151 127	102,45	102,55		7,13		7,37	4,40		транспорт		
РКС	1 500	9,70	18.апр.07	17.окт.07	15.апр.09	7,0	25,2	100,93	+0,08	504 250	100,85	101,00	8,16		7,70	9,61	0,53		услуги		
Росбанк	3 000	7,89	16.авг.07		15.фев.09		23,2	100,65	+0,06	7 347 520	100,47	100,75		7,55		7,84	1,68	B+/Ba3/B+	финансы		
Росинтер-2	400	10,00	04.апр.07		02.июл.08		15,6												услуги		
Росинтер-3	1 000	10,75	01.июн.07	30.май.08	26.ноя.10	14,5	44,8	99,65	-0,03	7 364 135	99,00	99,75	11,34			10,79	1,04		услуги		
Росконтракт	700	11,70	05.июн.07		04.сен.07		5,7	99,37	-0,11	909 247	99,25	99,45		13,80	13,10	11,77	0,40		производство		
РСХБанк	3 000	7,20	06.июн.07		04.июн.08		14,7												Baa2/BBB+	финансы	
РСХБанк-2	7 000	7,85	23.май.07		16.фев.11		47,6	101,86	-0,01	581 447 700	101,83	101,89		7,50		7,71	3,17		Baa2/BBB+	финансы	
РСХБанк-3	10 000	7,34	23.авг.07	18.фев.10	09.фев.17	35,5	120,4												Baa2/BBB+	финансы	
РТК Лиз-4	2 250	8,80	10.апр.07		08.апр.08		12,8				100,34	100,53							финансы		
РТК-Лиз-5	2 250	8,80	16.авг.07	20.авг.07	12.авг.10	5,0	41,3				100,20	100,50							финансы		
РусАлФин-2	5 000	8,00	20.май.07		20.май.07		2,0				100,15	100,25							металлургия		
РусАлФин-3	6 000	7,20	21.сен.07		21.сен.08		18,3	100,04	+0,03	60 053 001	100,03	100,20		7,30		7,20	1,35		металлургия		
РусНефть	7 000	9,25	15.июн.07	12.дек.08	10.дек.10	21,0	45,3	87,73	+0,06	13 530 790	87,61	88,45	18,56			10,54	1,38		сырье		
РусСтанд-3	2 000	8,40	22.авг.07		22.авг.07		5,1	100,00	+0,05	12 200 000				8,55	8,34	8,40	0,39		B+/Ba2	финансы	
РусСтанд-4	3 000	8,25	02.сен.07		03.мар.08		11,6				100,04	100,40							B+/Ba2	финансы	
РусСтанд-5	5 000	8,50	13.сен.07	11.сен.08	09.сен.10	18,0	42,2												B+/Ba2	финансы	
РусСтанд-6	6 000	8,10	15.авг.07	23.авг.07	09.фев.11	5,1	47,3												B+/Ba2	финансы	
РусСтанд-7	5 000	8,50	27.мар.07	03.апр.08	20.сен.11	12,6	54,8												B+/Ba2	финансы	
РусТекстиль-2	1 000	12,75	06.сен.07		05.мар.09		23,8	98,19	+0,19	835	97,50	98,20	16,30	14,71		12,99	1,16		производство		
РусТекстиль-3	1 200	12,00	24.апр.07	01.ноя.07	20.окт.09	7,5	31,4	97,63	-1,07	10 251 500	97,46	98,05			15,00	12,29	0,53		производство		
Русфинанс-1	1 500	7,65	05.июн.07		02.дек.08		20,7												BB	финансы	
Русфинанс-2	1 500	7,50	05.июн.07		02.дек.08		20,7												BB	финансы	
Русфинанс-4	4 000	7,74	17.авг.07		12.фев.10		35,3												BB	финансы	
Русь-Банк-1	1 400				19.мар.09		24,3	100,95	-0,03	69 685 550	100,72	101,15								финансы	
Русь-Банк-2	2 000	9,50	22.авг.07	22.авг.08	22.фев.10	17,3	35,6													финансы	
С-3Тел-2	1 500	7,50	04.апр.07		03.окт.07		6,5													BB-/B+	телеком
С-3Тел-3	1 500	9,25	31.май.07	28.фев.08	24.фев.11	11,4	47,8					102,00								BB-/B+	телеком
С-3Тел-4	2 000	8,10	14.июн.07		08.дек.11		57,4	101,24	-0,02	118 195 225	101,22	101,27		7,96		8,00	3,17		BB-/B+	телеком	
Салават-2	3 000	10,00	15.май.07		10.ноя.09		32,1	105,25	-0,04	5 262 500	105,20	105,40		7,91		9,50	2,22			химия	
СалаватСтекло	750	11,60	27.мар.07		25.мар.08		12,3													производство	
СалаватСтекло-2	1 200	9,28	02.май.07	31.окт.07	28.окт.09	7,4	31,7				100,00	100,30								производство	
СалютЭн	3 000	9,80	26.июн.07		25.дек.07		9,3	100,58	+0,10	7 015 942	100,										



Рынок рублевых облигаций

Выпуск	Объем, млн. руб.	Купон, %	Дата			Месяцев до		Цена	Изм.	Торговый объем, руб.	Котировки		Доходность, %				Дюр, лет	Рейтинг S/M/F	Сектор
			купона	оферты	погаш	офрт	погаш				покупка	продажа	офрт.	погаш.	HPR	текущ.			
КОРПОРАТИВНЫЕ ОБЛИГАЦИИ (продолжение)																			
Содружество	2 500	10,45	26.апр.07		22.окт.09		31,5					99,70						с/х	
СОК-Авто	1 100	12,00	26.апр.07		24.апр.08		13,3	99,96	+0,01	5 506 883	99,92	100,00		12,38	10,98	12,00	0,94	автопром	
Сорус	1 200	10,20	10.май.07	08.ноя.07	05.ноя.09	7,7	32,0	99,46	-0,12	18 872 500	99,35	99,55	11,55			10,26	0,56	торговля	
Союз-1	1 000	9,25	26.апр.07		24.апр.08		13,3	101,65	+0,07	16 316 775	101,60	101,70		7,88		9,10	0,98	финансы	
Союз-2	2 000	8,37	04.апр.07	05.окт.07	05.окт.09	6,6	30,9				99,95	100,00						финансы	
СС-Авто	1 500	8,00	26.июл.07		21.янв.10		34,5	103,00	+2,95	29 870				6,93		7,77	2,43	автопром	
Столич гастр	1 500	8,60	23.авг.07	21.авг.08	20.авг.09	17,3	29,4											услуги	
Стройтрансгаз	3 000	9,60	27.июн.07		25.июн.08		15,4	99,15	-2,83	20 119 960				10,58		9,68	1,11	строительство	
СУ-155	1 500	10,50	30.мар.07		30.мар.07		0,3											строительство	
СУ-155-3	3 000	10,30	22.авг.07	20.фев.08	16.фев.11	11,2	47,6											строительство	
Талосто	1 000	10,00	07.сен.07	14.сен.07	06.мар.09	5,9	23,8				99,50	99,70						потреб. тов.	
Таттелеком	600	11,75	06.май.07		06.май.07		1,5				100,40	101,25						телекомы	
Татфондбанк-3	1 500	10,00	22.май.07	20.ноя.07	19.май.09	8,1	26,3	100,92	+0,03	19 715 819	100,84	101,00	8,83		8,47	9,91	0,60	финансы	
Татэнергс	1 500	9,65	13.сен.07		13.мар.08		11,9				101,70	101,94						энергетика	
ТВЗ-3	1 000	9,25	22.июн.07	01.июл.08	18.июн.10	15,6	39,5	100,78	-0,17	4 038 000	100,60	100,95	8,59			9,18	1,14	машиностр.	
ТГК-1	4 000	7,75	18.сен.07	16.мар.10	11.мар.14	36,3	84,9											энергетика	
ТГК-6	2 000	7,40	29.май.07	26.фев.08	21.фев.12	11,4	59,9											энергетика	
Терна-2	1 500	12,60	11.май.07	09.ноя.07	04.ноя.11	7,7	56,3	99,90	-0,08	249 975	99,80	99,99	13,12		12,22	12,61	0,56	производство	
ТехноНиколь	1 500	10,00	16.май.07	14.май.08	11.ноя.09	14,0	32,2			10 020 000	100,18	100,25						производство	
Техносила	2 000	10,00	31.май.07	29.май.08	27.май.10	14,5	38,7	99,70	-0,09	53 331 505	99,45	99,75	9,99			10,03	1,05	торговля	
ТМК-2	3 000	10,09	27.мар.07	27.мар.07	24.мар.09	0,2	24,4											производство	
ТМК-3	5 000	7,95	21.авг.07	19.фев.08	15.фев.11	11,1	47,5	100,55	-0,05	30 172 000	100,50	100,60	7,44		7,26	7,91	0,84	производство	
ТОАП-1	2 000	12,00	14.июн.07	12.июн.08	10.дек.09	14,9	33,1	99,18	-0,12	10 476 555	99,00	99,35	13,11			12,10	1,04	услуги	
Топ-Книга-2	1 500	10,51	14.июн.07	11.дек.08	09.дек.10	21,0	45,3				100,11	100,35						торговля	
Трансаэрс	2 500	11,65	09.авг.07	09.авг.07	05.фев.09	4,7	22,9	99,95	-0,02	1 099 500	99,90	99,99	12,05		11,63	11,66	0,35	транспорт	
Трансмаш	1 500	1,00	01.июн.07		01.дек.07		8,5											машиностр.	
Трансмаш-2	4 000	8,60	16.авг.07	12.фев.09	10.фев.11	23,1	47,4											машиностр.	
ТЧМ-2	1 000	9,75	02.июн.07		02.дек.07		8,5					100,10						металлургия	
УВЗ	2 000	9,40	03.апр.07		30.сен.08		18,6	100,82	+0,02	10 090 000	100,75	100,89		9,00		9,32	1,34	машиностр.	
УВЗ-2	3 000	9,35	04.апр.07	03.окт.07	05.окт.10	6,5	43,1	100,93	+0,39	12 072 330	100,57	101,29	7,67		7,23	9,26	0,50	машиностр.	
Удмуртнефтепр	1 500	9,50	01.июн.07		01.сен.08		17,6											сырье	
УЛЦ	1 000	11,50	25.апр.07	24.окт.07	28.окт.09	7,2	31,7	99,20	-0,20	7 936 000	98,75	99,25	13,31		12,37	11,59	0,52	финансы	
УМПО-2	4 000	9,50	21.июн.07	19.июн.08	17.дек.09	15,2	33,4				100,90	101,00						машиностр.	
Уралэлектромедь	3 000	8,25	04.сен.07	02.мар.10	28.фев.12	35,9	60,1											металлургия	
URCA-2	1 500	10,00	15.июн.07	15.июн.07	12.дек.08	2,8	21,0					101,50						B1/B	
URCA-3	3 000	9,60	07.июн.07		04.июн.09		26,8					101,45						B1/B	
URCA-5	3 000	10,05	24.апр.07		18.окт.11		55,7	101,80	+0,03	525 288	101,75	101,90	9,78			9,87	3,45	финансы	
URCA-6	1 500	10,25	26.апр.07	26.апр.07	24.апр.08	1,2	13,3					100,02						B2	
УрСИ-4	3 000	9,99	03.май.07		01.ноя.07		7,5	101,77	+0,02	55 077 108	101,65	101,80		7,09		6,73	9,82	0,57	финансы
УрСИ-5	2 000	9,19	19.апр.07		17.апр.08		13,1											телеком	
УрСИ-6	2 000	8,20	24.май.07	20.ноя.08	17.ноя.11	20,3	56,7				100,80	101,00						телеком	
УрСИ-7	3 000	8,40	18.сен.07	17.мар.09	13.мар.12	24,2	60,6	101,41	-0,06	2 029 214			7,77			8,28	1,74	телеком	
Финансбанк	3 500	7,94	08.авг.07	06.авг.08	03.фев.10	16,8	35,0											Ba1	
ФСК ЭЭС	5 000	8,80	19.июн.07		18.дек.07		9,0											BB+/Baa2(P)	
ФСК ЭЭС-2	7 000	8,25	26.июн.07		22.июн.10		39,6	103,15	+0,05	1 031 500	102,98	103,25		7,27		8,00	2,73	энергетика	
ФСК ЭЭС-3	7 000	7,10	15.июн.07		12.дек.08		21,0	100,35	+0,03	10 035 000	100,33	100,37		6,99		7,08	1,55	BB+/Baa2(P)	
ФСК ЭЭС-4	6 000	7,30	12.апр.07		06.окт.11		55,3	100,20	+0,10	130 262 002	100,15	100,25		7,38		7,29	3,68	BB+/Baa2(P)	
ФСК ЭЭС-5	5 000	7,20	05.июн.07		01.дек.09		32,8			50 275 000	100,30	100,45						BB+/Baa2(P)	
Хайленд Голд	750	12,75	04.апр.07		02.апр.08		12,6	100,48	+0,02	7 335 040	100,41	100,65		12,82		12,69	0,87	металлургия	
ХКФ-2	3 000	8,50	15.май.07	15.май.07	11.май.10	1,8	38,2	99,91	+0,01	47 942 600	99,82		9,19		8,85	8,51	0,14	B/Ba3	
ХКФ-3	3 000				16.сен.10		42,5	100,00	+0,01	262 032 028	99,90	100,10						B/Ba3	
ХКФ-4	3 000	9,95	18.апр.07	18.окт.08	12.окт.11	19,2	55,5				100,40	100,45						B/Ba3	
Центр-Инвест	1 500	10,00	11.май.07	10.ноя.07	11.ноя.09	7,8	32,2	100,21	+0,16	145 701 052	100,20	100,30	9,85		9,31	9,98	0,58	финансы	
Центртел-4	5 623	13,80	20.авг.07		21.авг.09		29,4	114,06	-0,02	1 471 310	114,00	114,10		7,48			2,01	B/B-	
Центртел-5	3 000	8,09	04.сен.07	08.сен.08	30.авг.11	17,9	54,1											B/B-	
Черкизово	2 000	8,85	05.июн.07	02.дек.08	31.май.11	20,7	51,0	99,40	+0,10	32 817 000		99,70				8,90	1,48	потреб.тов.	
ЧТПЗ	3 000	9,50	20.июн.07	18.июн.08	16.июн.10	15,1	39,4	102,33	-0,02	124 477 164	102,20	102,55	9,44			9,28	1,12	производство	
ЭйрЮнион	1 500	13,00	15.май.07	15.май.07	10.ноя.09	1,8	32,1	98,79	-0,01	26 307 403	98,65	98,84	23,16			21,15	13,16	0,12	транспорт
Экспобанк	1 000	10,75	27.мар.07	25.дек.07	29.дек.09	9,3	33,8											B3	
ЭМАльянс	2 000	10,50	13.июл.07	13.июл.07	09.июл.10	3,8	40,2					100,55						финансы	
ЭФКО-2	1 500	10,50	27.июл.07	25.янв.08	22.янв.10	10,3	34,6	100,38	+0,03	2 007 500	100,30	100,50	10,24		9,86	10,46	0,76	потреб. тов.	
Юнимилк	2 000	9,75	11.сен.07	08.сен.09	06.сен.11	30,0	54,3			72 889 196	100,60	101,95						потреб. тов.	
ЮТК-3	3 500	10,90	09.апр.07	09.окт.07	10.окт.09	6,7	31,1	101,90	+0,10	5 636 089	101,80	102,00	7,43		6,97	10,70	0,51	B-/Caa1	
ЮТК-4	5 000	10,00	13.июн.07		09.дек.09		33,1	103,50	+0,05	10 474 751	103,45	103,55		7,96		9,66	1,45	B-/Caa1	
ЮТэйр-3	2 000	10,40	19.июн.07	16.дек.08	14.дек.10	21,2	45,4			50 100 000	99,01	100,09							



Рынок рублевых облигаций

Выпуск	Объем, млн. руб.	Купон, %	Дата			Месяцев до		Цена	Изм.	Торговый объем, руб.	Котировки		Доходность, %				Дюр, лет	Рейтинг S/M/F
			купона	оферты	погаш	офрт	погаш				покупка	продажа	офрт.	погаш.	HPR	текущ.		
МУНИЦИПАЛЬНЫЕ ОБЛИГАЦИИ																		
Башкортостан-4	500	8,02	13.сен.07		13.сен.07		5,8				100,50	100,60						BB/Ba1
Башкортостан-5	1 000	8,02	09.май.07		04.ноя.09		31,9											BB/Ba1
Белг обл-31001	2 000	8,38	16.май.07		10.ноя.10		44,3				101,45	101,70						
Волг обл	600	12,00	14.июн.07		11.июн.09		27,1				103,10	103,50						B+
Волг обл-2	700	5,98	21.июн.07		17.июн.10		39,4				104,10	104,60						B+
Воронеж обл-2	500	13,00	17.июн.07		18.июн.09		27,3	108,05	-0,12	1 082	107,95	108,15	8,27		12,03	1,89		
Воронеж обл-3	500	10,25	02.июл.07		27.июн.11		51,9				106,50	106,95						
Иркут обл	800	10,00	22.июл.07		22.июл.07		4,1				100,65	100,90						B+
Ирк обл31-1	1 500	9,50	21.июн.07		17.дек.09		33,4	101,59	+0,02	553 910	101,52	101,65	8,05		9,35	1,31		B+
Ирк обл31-2	900	8,00	25.апр.07		23.окт.08		19,4	99,89	-0,02	800	99,82	99,95	8,07		8,01	0,76		B+
Ирк обл31-3	3 000	7,75	28.мар.07		24.ноя.10		44,8											B+
Ирк обл31-4	1 200	8,25	23.май.07		26.май.10		38,7				99,90	100,04						B+
Коми-5	500	13,00	24.мар.07		24.дек.07		9,2											Ba3/BB-
Коми-6	700	13,50	14.апр.07		14.окт.10		43,4	113,59	-0,06	783 778	113,54	113,70	7,62		11,88	2,81		Ba3/BB-
Коми-7	1 000	10,00	23.май.07		22.ноя.13		81,2	108,47	+0,47	13 842 652	107,31	108,50	7,36		9,22	4,54		Ba3/BB-
Коми-8	1 000	9,00	05.сен.07		03.дек.15		105,9				98,50							Ba3/BB-
Костром обл-4	800	11,00	12.июн.07		11.мар.08		11,8	102,90	-0,12	7 361 810	102,85	102,95	8,10	7,77	10,69	0,87		
Крас край-3	3 000	7,00	04.апр.07		01.окт.08		18,6	99,55	+0,04	149 325	99,47	99,59	7,11		7,03	0,94		
Краснод край	605	10,00	15.май.07		15.май.07		1,8				100,31	100,55						B+
Лен обл-2	800	14,01	13.июн.07		08.дек.10		45,2	121,60	0,00	627 456	121,50	121,70	7,40		11,52	2,88		B+/B
Лен обл-3	1 300	12,50	15.июн.07		05.дек.14		93,8				128,11	129,50						B+/B
Москва-31	5 000	10,00	20.май.07		20.май.07		2,0				100,02	100,89						BBB/Baa2/BBB+
Москва-42	3 000	10,00	13.май.07		13.авг.07		4,8											BBB/Baa2/BBB+
Москва-40	5 000	10,00	26.апр.07		26.окт.07		7,3											BBB/Baa2/BBB+
Москва-43	5 000	10,00	17.май.07		17.май.08		14,1											BBB/Baa2/BBB+
Москва-29	5 000	10,00	05.июн.07		05.июн.08		14,7				100,00							BBB/Baa2/BBB+
Москва-36	3 900	10,00	16.июн.07		16.дек.08		21,2				106,45	106,90						BBB/Baa2/BBB+
Москва-47	5 000	10,00	28.апр.07		28.апр.09		25,6											BBB/Baa2/BBB+
Москва-41	5 000	10,00	30.июл.07		30.июл.10		40,9				107,60	107,80						BBB/Baa2/BBB+
Москва-38	5 000	10,00	26.июн.07		26.дек.10		45,8				111,90	112,15						BBB/Baa2/BBB+
Москва-39	4 800	10,00	21.июл.07		21.июл.14		89,3	109,87	+0,24	341 736 184	109,70	109,95	6,60		9,10	5,30		BBB/Baa2/BBB+
Москва-44	5 000	10,00	24.июн.07		24.июн.15		100,5	109,75	+0,20	564 760 315	109,65	109,85	6,63		9,11	5,80		BBB/Baa2/BBB+
Моск обл-3	4 000	11,00	19.авг.07		19.авг.07		5,0	102,00	+0,06	342 609 500	101,90	102,05	6,06	5,96	10,78	0,39		BB/Ba3
Моск обл-4	9 600	11,00	24.апр.07		21.апр.09		25,4	108,43	-0,30	1 086 500	108,25	108,60	6,80		10,15	1,78		BB/Ba3
Моск обл-5	12 000	10,00	03.апр.07		30.мар.10		36,8	106,65	+0,02	542 171 260	106,55	106,75	6,74		9,38	1,88		BB/Ba3
Моск обл-6	12 000	9,00	24.апр.07		19.апр.11		49,6	107,24	+0,04	44 614 300	107,16	107,29	7,05		8,39	3,30		BB/Ba3
Нижегор обл-2	2 500	10,24	03.май.07		02.ноя.08		19,7	102,40	0,00	1 119 186	102,31	102,50	7,31		10,00	0,83		/B+
Нижегор обл-3	2 000	8,70	26.апр.07		20.окт.11		55,8	102,31	+0,09	10 236 022	102,22	102,40	7,68		8,50	3,00		/B+
Новосибирск-3	1 000	13,00	13.июл.07		14.июл.09		28,2	109,98	-0,51	16 618 493	109,65	110,30	7,50		11,82	1,95		B
Новосиб обл-2	2 000	13,30	31.май.07		29.ноя.07		8,4	104,15	+0,10	276 342	104,02	104,28	7,27	6,95	12,77	0,63		
Самар обл-2	1 500	6,82	14.июн.07		09.сен.10		42,2											BB-/Ba2
Самар обл-3	4 500	7,60	17.май.07		11.авг.11		53,4	101,22	+0,05	50 625 000	101,10	101,28	7,47		7,51	3,52		BB-/Ba2
Твер Обл-3	800	7,95	01.июн.07		30.ноя.08		20,6				100,05	100,25						
Твер Обл-6	1 900	7,60	16.май.07		14.ноя.09		32,3											
Томск	300	12,00	24.май.07		22.ноя.07		8,2					102,40						
Томск обл-2	600	10,00	13.апр.07		13.окт.07		6,8				101,05	101,10						
Удмуртия	1 000	8,20	27.июн.07		27.дек.08		21,5				100,15	100,30						
Уфа-4	500	10,03	05.июн.07		03.июн.08		14,6				102,45	102,58						B+
Уфа-5	500	8,40	22.июн.07		18.дек.09		33,4				101,03	101,14						B+
Хаб край-6	1 000	8,00	24.май.07		24.ноя.09		32,6											
ХМАО-2	3 000	12,00	28.май.07		27.май.08		14,4											BBB-
Чувашия-3	500	8,50	13.апр.07		13.апр.07		0,7				99,75	100,06						Ba3
Чувашия-4	750	12,33	28.мар.07		27.мар.09		24,5											Ba3
Чувашия-5	1 000	7,85	06.июн.07		05.июн.11		51,2	101,73	-0,22	442 454	101,50	101,95	7,50		7,72	3,42		
Якутия-3	800	12,00	19.июн.07		17.июн.08		15,1	104,92	-0,04	567 080	104,84	105,00	8,03		11,44	1,09		/B+
Якутия-5	2 000	8,00	21.апр.07		21.апр.07		1,0				99,85							/B+
Якутия-2500€	2 000	10,00	17.май.07		13.май.10		38,3				106,70	107,00						/B+
Якутия-35001	2 500	7,95	19.апр.07		11.апр.13		73,7	102,35	-0,02	83 741 913	102,22	102,45	7,59		7,77	3,92		/B+
ЯНОО	1 800	10,00	05.авг.07		03.авг.08		16,7				103,40							BB+
Яросл обл-4	1 000	10,50	25.май.07		26.май.09		26,5	105,85	-0,19	107 967	105,80		7,45		9,92	1,88		
Яросл обл-34006	2 000	8,50	24.апр.07		19.апр.11		49,6	98,80	+0,14	116 399 850	98,70	98,90	8,00		8,60	2,47		

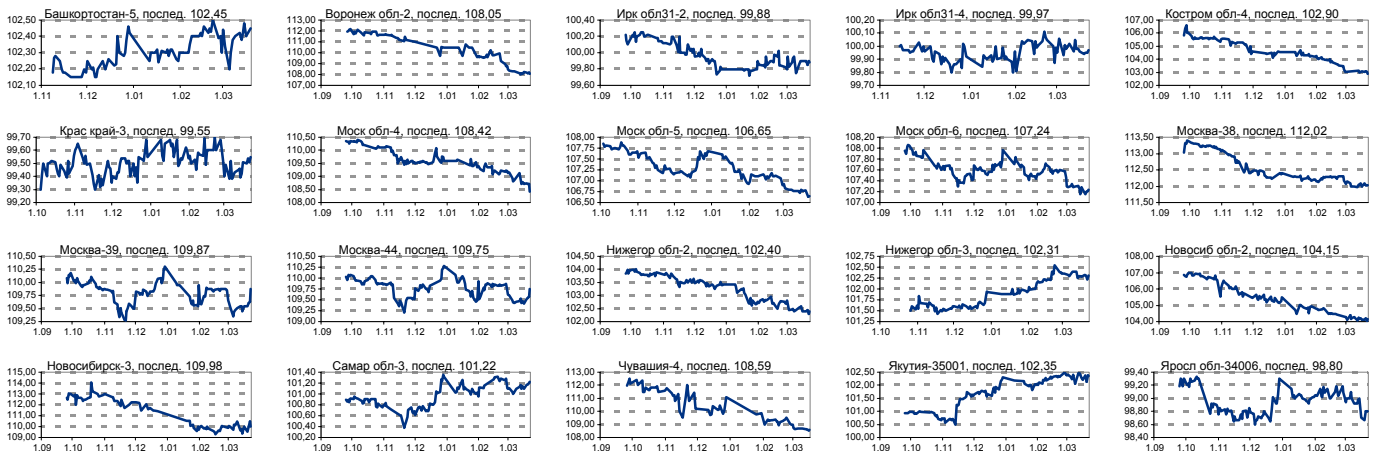


Рынок рублевых облигаций

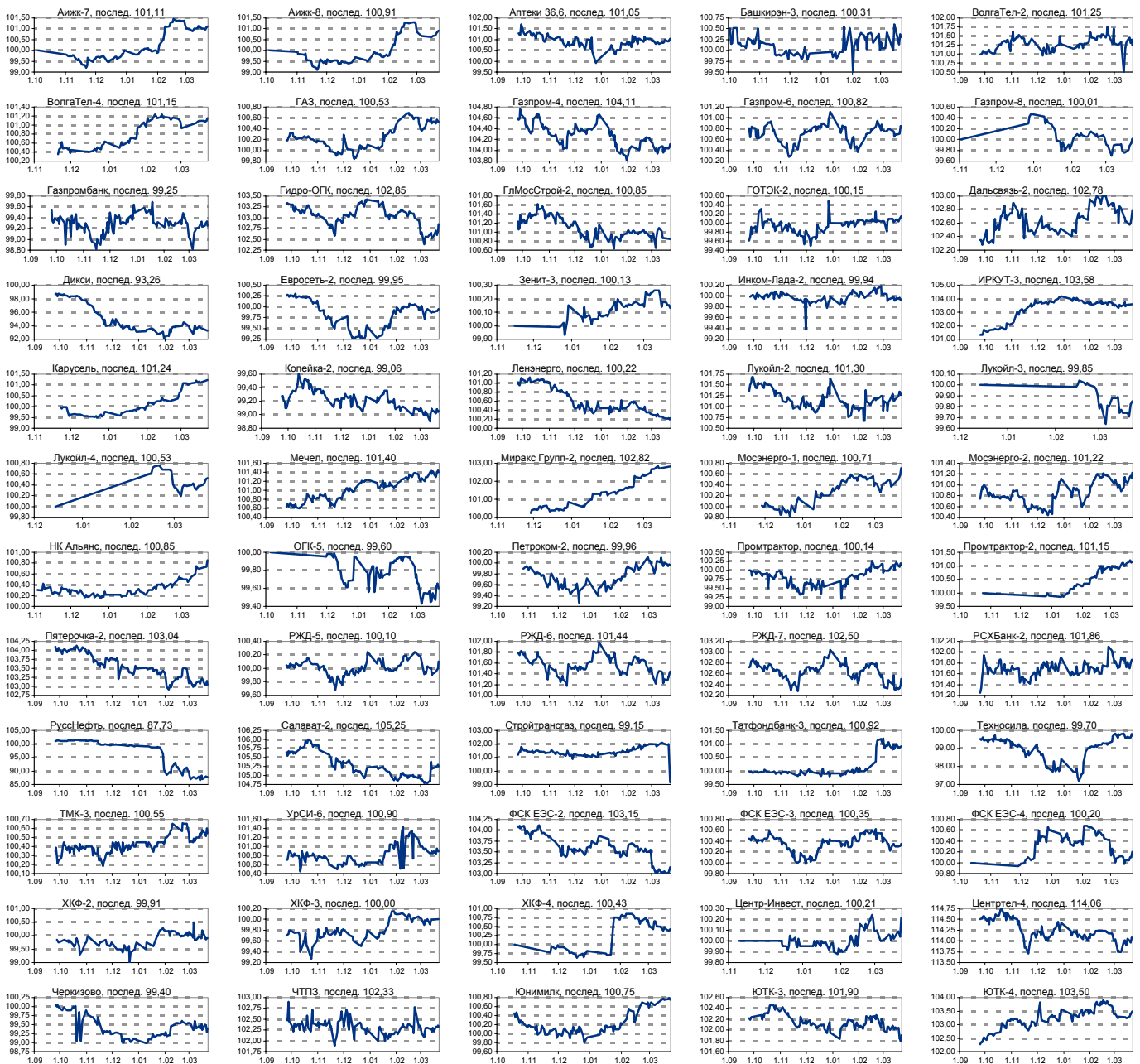
Выпуск	Объем, млн. руб.	Купон, %	Дата			Месяцев до		Цена	Изм.	Торговый объем, руб.	Котировки		Доходность, %				Дюр, лет	Рейтинг S/M/F
			купона	оферты	погаш	офрт	погаш				покупка	продажа	офрт.	погаш.	HPR	текущ.		
ГОСУДАРСТВЕННЫЕ ОБЛИГАЦИИ																		
ОФЗ 27025	25 806	6,00	13.июн.07		13.июн.07		2,8				100,11	100,32						BBB+/Baa2/BBB+
ОФЗ 27019	8 800	10,00	18.июл.07		18.июл.07		3,9				101,40	101,59						BBB+/Baa2/BBB+
ОФЗ 27020	8 800	10,00	08.авг.07		08.авг.07		4,6	101,74	+0,01	5 087 240	101,62	101,88		5,35	5,26	9,83	0,37	BBB+/Baa2/BBB+
ОФЗ 25058	40 655	6,30	02.май.07		30.апр.08		13,5					100,92						BBB+/Baa2/BBB+
ОФЗ 46001	60 000	10,00	13.июн.07		10.сен.08		17,9				103,91	104,08						BBB+/Baa2/BBB+
ОФЗ 27026	16 000	7,00	13.июн.07		11.мар.09		24,0				100,60	101,61						BBB+/Baa2/BBB+
ОФЗ 25060	41 000	5,80	02.май.07		29.апр.09		25,6	99,78	0,00	79 113 225	99,77	99,80		6,04		5,81	1,88	BBB+/Baa2/BBB+
ОФЗ 25057	40 817	7,40	25.апр.07		20.январ.10		34,5				103,59	103,84						BBB+/Baa2/BBB+
ОФЗ 25061	11 996	5,80	02.май.07		05.май.10		38,0	99,36	+0,03	103 506 283	99,30	99,33		6,16		5,84	2,71	BBB+/Baa2/BBB+
ОФЗ 46003	37 298	10,00	18.июл.07		14.июл.10		40,3	110,25	+0,07	1 131 165	110,10	110,30		6,06		9,07	2,39	BBB+/Baa2/BBB+
ОФЗ 25059	41 000	6,10	25.апр.07		19.январ.11		46,6	100,04	-0,02	26 334 000	100,00	100,14		6,23		6,10	3,25	BBB+/Baa2/BBB+
ОФЗ 26199	12 000	6,10	18.апр.07		11.июл.12		64,6				99,52	99,60						BBB+/Baa2/BBB+
ОФЗ 46002	62 000	9,00	15.авг.07		08.авг.12		65,5				109,31	109,45						BBB+/Baa2/BBB+
ОФЗ 26198	42 117	6,00	04.ноя.07		02.ноя.12		68,4	98,20	0,00	18 231 643	98,15	98,29		6,38		6,11	4,64	BBB+/Baa2/BBB+
ОФЗ 46017	80 000	8,50	16.май.07		03.авг.16		114,1	106,06	+0,18	95 228 260	105,95	106,05		6,50		8,01	6,17	BBB+/Baa2/BBB+
ОФЗ 46014	58 290	9,00	12.сен.07		29.авг.18		139,3	109,03	+0,15	74 294 718	108,95	109,10		6,40		8,25	5,03	BBB+/Baa2/BBB+
ОФЗ 46021	15 000	8,00	22.авг.07		08.авг.18		138,6	99,70	+0,07	45 435 216	99,63	99,70		6,55		8,02	7,29	BBB+/Baa2/BBB+
ОФЗ 46018	89 890	9,00	13.июн.07		24.ноя.21		178,7	111,05	+0,13	290 771 384	110,81	111,05		6,57		8,10	8,10	BBB+/Baa2/BBB+
ОФЗ 46019	26 000		04.апр.07		20.мар.19		146,0				58,40	58,80						BBB+/Baa2/BBB+
ОФЗ 46020	51 680	6,90	15.авг.07		06.фев.36		351,6	102,34	+0,38	341 387 558	102,30	102,36		6,83		6,74	12,13	BBB+/Baa2/BBB+



ИСТОРИЧЕСКИЕ ЦЕНОВЫЕ ГРАФИКИ НАИБОЛЕЕ ПОПУЛЯРНЫХ МУНИЦИПАЛЬНЫХ ОБЛИГАЦИЙ



ИСТОРИЧЕСКИЕ ЦЕНОВЫЕ ГРАФИКИ НАИБОЛЕЕ ПОПУЛЯРНЫХ КОРПОРАТИВНЫХ ОБЛИГАЦИЙ



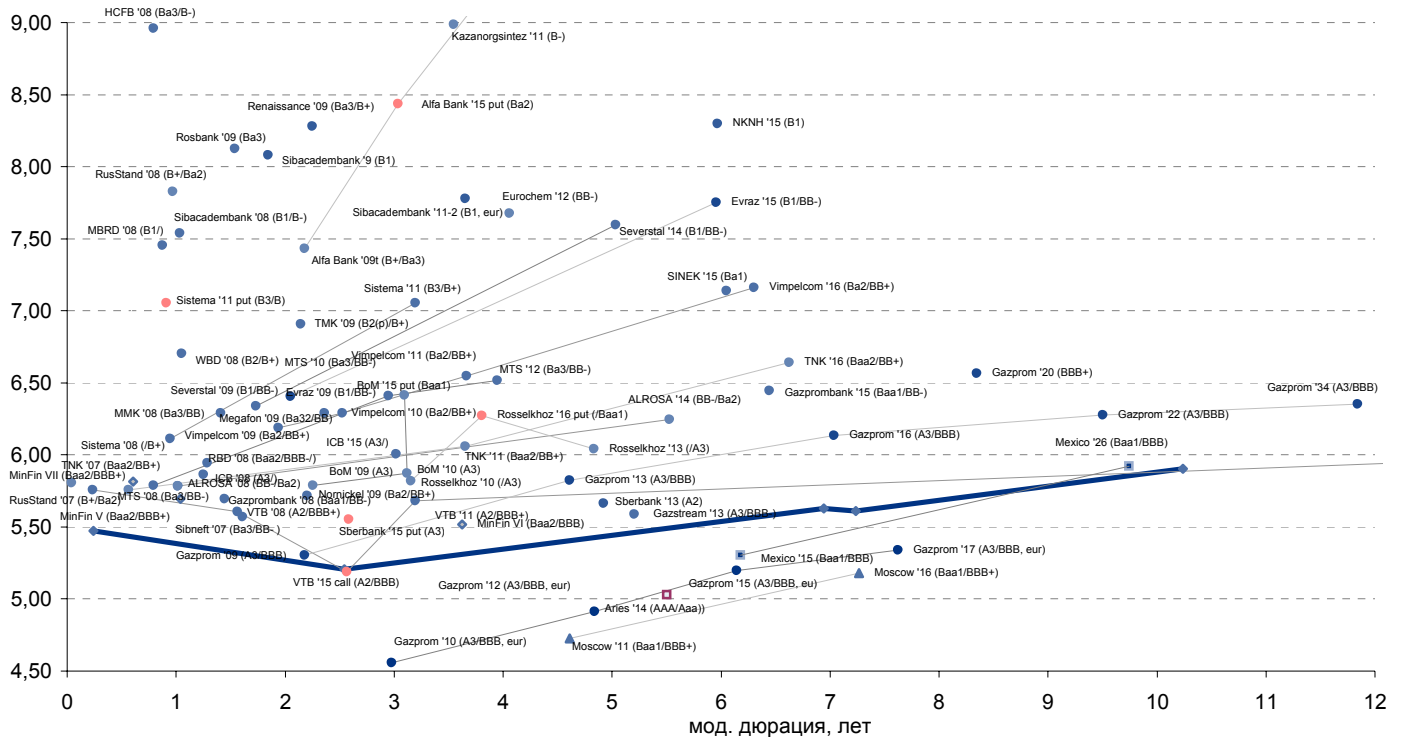


Рынок еврооблигаций

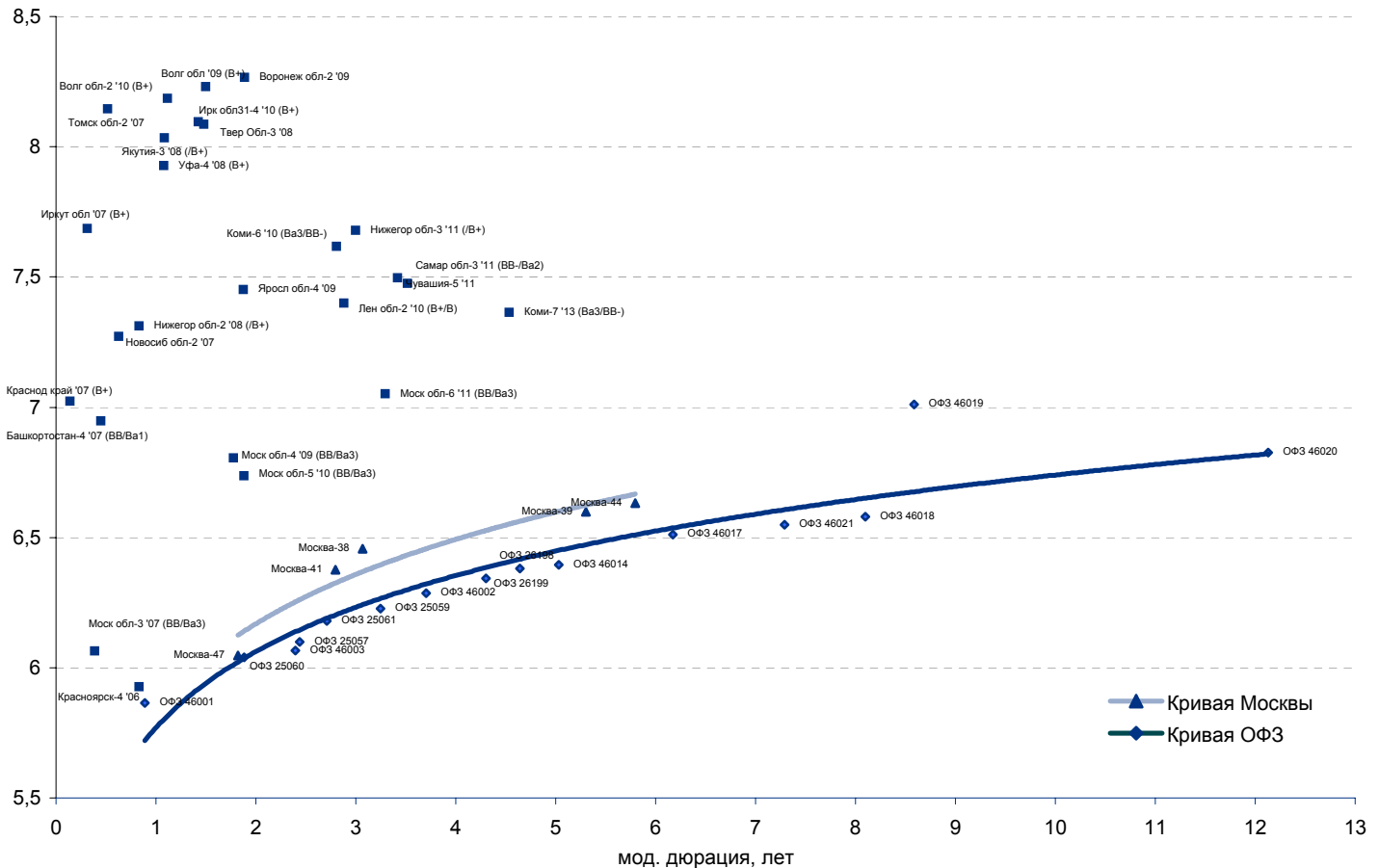
Выпуск	Объем, тыс. ед.	Купон	Дата погашения	Дата след. Купона	Цена закрытия	Изменение, %	Доходность, %		Спрэд к индикатору, б.п.	Мод. дюрация		
							погашения	текущая				
СУВЕРЕННЫЕ ОБЛИГАЦИИ												
Россия '07	\$	2 400 000	10,00	26.06.2007	26.06.2007	101,06	-0,02	5,47	9,90	38,2	0,24	
Россия '10	\$	2 767 442	8,25	31.03.2010	31.03.2007	104,28	-0,03	5,21	7,91	64,4	2,54	
Россия '18	\$	3 466 671	11,00	24.07.2018	24.07.2007	144,71	-0,01	5,61	7,60	95,0	7,24	
Россия '28	\$	2 500 000	12,75	24.06.2028	24.06.2007	182,21	0,05	5,91	7,00	107,7	10,24	
Россия '30	\$	20 310 388	5,00	31.03.2030	31.03.2007	113,70	-0,02	5,63	4,40	104,1	6,95	
МинФин V	\$	2 837 000	3,00	14.05.2008	14.05.2007	97,13	-0,01	5,70	3,09	60,4	1,04	
МинФин VII	\$	1 750 000	3,00	14.05.2011	14.05.2007	90,92	-0,19	5,52	3,30	107,2	3,63	
МинФин VIII	\$	1 322 000	3,00	14.11.2007	14.05.2007	98,28	-0,03	5,82	3,05	72,4	0,60	
Aries '07	eur	2 000 000	6,92	25.10.2007	25.04.2007	101,90	0,10	3,93	6,79		0,08	
Aries '09	eur	1 000 000	7,75	25.10.2009	25.10.2007	108,67	0,48	4,12	7,13	-44,1	2,28	
Aries '14	\$	2 435 500	9,60	25.10.2014	25.04.2007	128,50	0,08	5,03	7,47	44,1	5,50	
МУНИЦИПАЛЬНЫЕ ОБЛИГАЦИИ												
Москва '11	eur	374 000	6,45	12.10.2011	12.10.2007	106,86	0,29	4,73	6,04	-79,2	28,0	4,61
Москва '16	eur	407 000	5,06	20.10.2016	20.10.2007	99,12	0,34	5,18	5,11	-43,2	59,2	7,27
КОРПОРАТИВНЫЕ ОБЛИГАЦИИ												
АЛРОСА '08	\$	500 000	8,13	06.05.2008	06.05.2007	102,46	-0,03	5,79	7,93	40,2	92,3	1,02
АЛРОСА '14	\$	500 000	8,88	17.11.2014	17.05.2007	115,76	0,06	6,25	7,67	78,3	199,5	5,53
Альфа-Банк '09	\$	400 000	7,88	26.04.2005	10.04.2007	101,00	0,24	7,43	7,80	287,1	287,1	2,18
Альфа-Банк '15	\$	225 000	8,63	09.12.2015	09.06.2007	100,56	0,50	9,52	8,58	426,7	493,4	3,04
Альфа-Банк '17	\$	300 000	8,64	22.02.2017	22.08.2007	99,71	0,27	9,27	8,66	365,8	460,8	3,89
Банк Москвы '09	\$	250 000	8,00	28.09.2009	28.09.2007	105,08	0,11	5,79	7,61	54,8	122,5	2,26
Банк Москвы '10	\$	300 000	7,38	26.11.2010	26.05.2007	104,87	0,53	8,44	7,03	61,9	137,1	3,12
Банк Москвы '15	\$	300 000	7,50	25.11.2015	25.05.2007	103,48	0,34	6,41	7,25	241,3	308,0	3,10
Банк Санкт-Петербург '09	\$	125 000	9,50	25.11.2009	25.05.2007	100,71	0,19	9,18	9,43	397,7	462,1	2,24
ВБД '08	\$	150 000	8,50	21.05.2008	21.05.2007	101,94	0,11	6,70	8,34	132,3	185,1	1,05
ВТБ '07	\$	1 000 000	6,10	21.09.2007	10,16	0,00	5,76	6,09	28,1	66,3	0,23	
ВТБ '08	\$	550 000	6,88	11.12.2008	11.06.2007	102,02	0,03	5,61	6,74	28,8	88,7	1,56
ВТБ '11	\$	450 000	7,50	12.10.2011	12.04.2007	107,19	0,19	5,68	7,00	41,7	121,7	3,19
ВТБ '15	\$	750 000	6,32	04.02.2015	04.08.2007	102,94	0,11	5,19	6,13	148,2	210,3	2,57
ВТБ '16	eur	500 000	4,25	15.02.2016	15.02.2008	98,24	0,48	4,49	4,33	-79,3	-9,3	3,48
ВТБ '35	\$	1 000 000	6,25	30.06.2035	30.06.2007	103,69	0,29	5,98	6,03	7,2	114,8	13,26
Вымпелком '09	\$	450 000	10,00	16.06.2009	16.06.2007	107,77	-0,01	6,19	9,28	91,1	158,7	1,94
Вымпелком '10	\$	300 000	8,00	11.02.2010	11.08.2007	104,41	0,11	6,29	7,66	108,2	172,2	2,52
Вымпелком '11	\$	300 000	8,38	22.10.2011	22.04.2007	107,10	0,12	6,55	7,82	124,5	208,6	3,67
Вымпелком '16	\$	600 000	8,25	22.10.2011	23.05.2007	107,22	0,17	7,16	7,69	154,9	257,3	6,30
Газпром '07	\$	500 000	9,13	25.04.2007	25.04.2007	100,33	0,00	4,53	9,09	-94,8	-56,5	0,08
Газпром '09	\$	700 000	10,50	21.10.2009	21.04.2007	112,30	0,10	5,30	9,35	9,6	74,1	2,18
Газпром '10	eur	1 000 000	7,80	27.09.2010	27.09.2007	110,24	0,16	4,56	7,08	-64,9	-0,5	2,98
Газпром '12	eur	1 000 000	4,56	09.12.2012	09.12.2007	98,26	0,26	4,91	4,64	-49,2	33,9	4,84
Газпром '13	\$	1 750 000	9,63	01.03.2013	01.09.2007	118,81	0,16	5,82	8,10	61,7	137,6	4,61
Газпром '13	\$	646 500	5,63	22.07.2013	22.07.2007	100,19	0,14	5,59	5,61	15,1	114,0	5,21
Газпром '15	eur	1 000 000	5,88	01.06.2015	01.06.2007	104,39	0,24	5,20	5,63	-31,7	61,2	6,15
Газпром '16	\$	1 350 000	6,21	22.11.2016	22.05.2007	100,54	0,16	6,14	6,18	52,5	154,8	7,04
Газпром '17	eur	500 000	5,14	22.03.2017	22.03.2008	98,47	0,22	5,34	5,22	-27,2	67,8	7,62
Газпром '20	\$	1 250 000	7,20	01.02.2020	01.08.2007	105,45	0,12	6,57	6,83	95,4	197,8	8,35
Газпром '22	\$	1 300 000	6,51	07.03.2022	07.09.2007	102,25	0,24	6,28	6,37	44,2	161,4	9,50
Газпром '34	\$	1 200 000	8,63	28.04.2034	28.04.2007	129,21	0,02	6,35	6,68	44,6	176,4	11,84
Газпромбанк '08	\$	1 050 000	7,25	30.10.2008	30.04.2007	102,33	0,01	5,69	7,09	36,0	94,6	1,45
Газпромбанк '15	\$	1 000 000	6,50	23.09.2015	23.09.2007	100,35	0,02	6,45	6,48	92,9	185,9	6,44
Евраз '09	\$	300 000	10,88	03.08.2009	03.08.2007	109,58	0,12	6,41	9,92	114,3	183,7	2,05
Евраз '15	\$	750 000	8,25	10.11.2015	10.05.2007	103,08	0,35	7,75	8,00	225,1	316,4	5,95
Еврохим '12	\$	300 000	7,88	21.03.2012	21.09.2007	100,82	0,36	7,67	7,81	215,8	322,8	4,06
Казаньоргсинтез '11	\$	200 000	9,25	30.10.2011	30.04.2007	100,97	0,23	8,98	9,16	377,9	453,8	3,55
МБПР '08	\$	150 000	8,63	03.03.2008	03.09.2007	101,02	0,18	7,46	8,54	205,6	255,2	0,88
Мегафон '09	\$	375 000	8,00	10.12.2009	10.06.2007	104,17	0,06	6,29	7,68	106,4	180,4	2,36
ММК '08	\$	300 000	8,00	21.10.2008	21.04.2007	102,50	0,12	6,29	7,80	95,1	153,5	1,41
МТС '08	\$	400 000	9,75	30.01.2008	30.07.2007	103,18	0,02	5,79	9,45	31,5	122,7	0,79
МТС '10	\$	400 000	8,38	14.10.2010	14.04.2007	106,14	0,05	6,41	7,89	125,0	183,2	2,95
МТС '12	\$	400 000	8,00	28.01.2012	28.07.2007	106,05	-0,21	6,52	7,54	119,1	206,9	3,95
НКНХ '15	\$	200 000	8,50	22.12.2015	22.06.2007	100,40	0,03	8,43	8,47	285,6	391,2	6,00
Норникель '09	\$	500 000	7,13	30.09.2009	30.03.2007	103,25	0,24	5,72	6,90	47,0	115,4	2,20
Промстройбанк '08	\$	300 000	6,88	29.07.2008	29.07.2007	101,27	0,01	5,86	6,79	50,8	130,2	1,25
Промстройбанк '15	\$	400 000	6,20	29.09.2015	29.03.2007	100,61	0,12	6,01	6,16	76,0	91,5	3,02
РБР '08	\$	170 000	6,50	11.08.2008	11.08.2007	100,71	0,03	5,95	6,45	59,3	138,3	1,29
Ренессанс '09	\$	250 000	8,75	17.11.2009	17.05.2007	101,07	0,08	8,28	8,66	307,6	372,0	2,25
Росбанк '09	\$	300 000	9,75	24.09.2009	24.06.2007	103,62	-0,05	8,13	9,41	292,1	335,5	1,54
Россельхозбанк '10	\$	350 000	6,88	29.11.2010	29.05.2007	103,44	0,22	5,82	6,65	61,2	125,6	3,15
Россельхозбанк '13	\$	700 000	7,18	16.05.2013	16.05.2007	105,74	0,20	6,04	6,79	79,2	159,3	4,84
Россельхозбанк '16	\$	500 000	6,97	21.09.2016	21.09.2007	102,69	0,30	6,27	6,79	203,6	269,7	3,81
РусСтандарт '07	\$	300 000	8,75	14.04.2007	14.04.2007	100,12	0,12	5,81	8,74	28,7	135,8	0,04
РусСтандарт '08	\$	300 000	8,13	21.04.2008	21.04.2007	100,29	0,05	7,83	8,10	243,9	295,7	0,97
РусСтандарт '15	\$	200 000	8,88	16.12.2015	16.06.2007	97,81	0,34	9,96	9,07	471,0	537,0	3,02
Сбербанк '13	\$	500 000	6,48	15.05.2013	15.05.2007	104,17	0,25	5,66	6,22	25,2	121,6	4,93
Сбербанк '15	\$	1 000 000	6,23	11.02.2015	11.08.2007	101,77	0,15	5,55	6,12	34,2	96,5	2,58
Северсталь '09	\$	325 000	8,63	24.02.2009	24.08.2007	104,03	0,08	6,34	8,29	104,0	166,8	1,73
Северсталь '14	\$	375 000	9,25	19.04.2014	19.04.2007	108,89	0,33	7,60	8,49	217,7	301,1	5,03
Сибкадаембанк '08	\$	175 000	9,75	19.05.2008	19.05.2007	102,36	0,12	7,54	9,53	215,5	268,3	1,04
Сибкадаембанк '09	\$	350 933	9,00	12.05.2009	12.05.2007	101,75	0,04	8,08	8,85	287,4	351,8	1,84
Сибкадаембанк '11-1	\$	130 000	12,00	30.12.2011	30.06.2007	109,13	0,12	9,56	11,00	435,2	511,1	3,54
Сибкадаембанк '11-2	\$	300 000	8,30	16.11.2011	16.11.2007	101,90	0,38	7,78	8,14	257,1	333,0	3,65
Сибне												



Рынок внешних долгов (по дюрации обязательств)



Рублевые муниципальные облигации

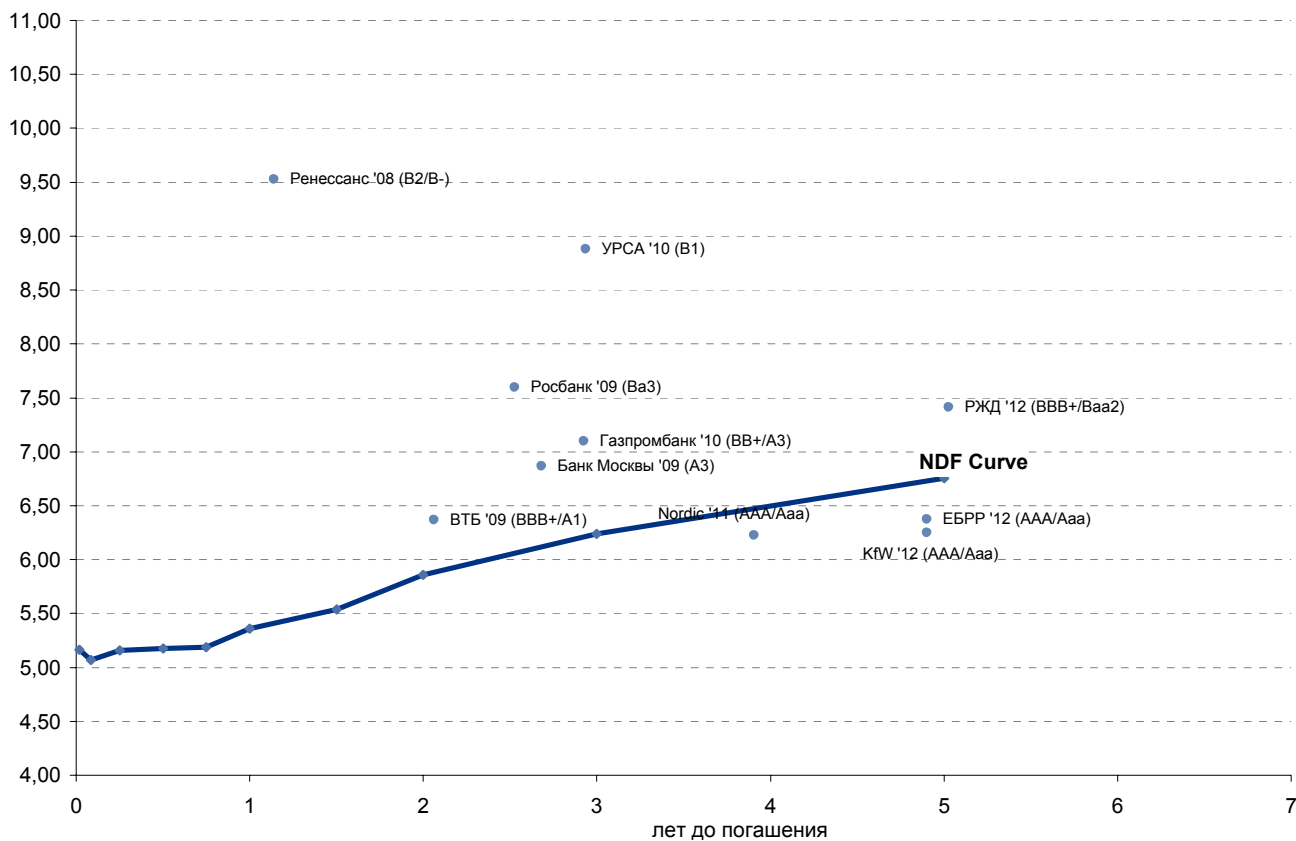




Рынок еврооблигаций

Выпуск	Объем, млн руб.	Купон	Дата погашения	Дата след. Купона	Цена закрытия	Изменение	Доходность, %		Спрэд к NDF, б.п.	Мод. Дюрация	Рейтинг
							погашения	текущая			
РУБЛЕВЫЕ ЕВРООБЛИГАЦИИ											
Банк Москвы '09	5 000	7,25	25.11.2009	25.05.2007	100,90	0,20	6,87	7,19	75,3	2,33	A3
ВТБ '09	10 000	7,00	13.04.2009	13.04.2007	101,20	0,20	6,37	6,92	48,6	1,82	BBB+/A1
Газпромбанк '10	10 000	7,25	22.02.2010	22.08.2007	100,38	0,13	7,10	7,22	86,3	2,57	BB+/A3
ЕБРР '12	2 000	6,00	14.02.2012	14.02.2008	98,44	0,01	6,38	6,09	-37,8	4,09	AAA/Aaa
KfW '12	2 000	6,00	14.02.2012	14.02.2008	98,94	12,53	6,25	6,06	-50,2	4,09	AAA/Aaa
Nordic '11	2 000	5,75	15.02.2011	15.02.2008	98,39	0,01	6,23	5,84	-24,7	3,36	AAA/Aaa
РЖД '12	12 570	8,38	31.03.2012	31.03.2007	104,00	0,20	7,41	8,05	65,6	4,01	BBB+/Baa2
Ренессанс '08	2 660	10,50	12.05.2008	12.05.2007	101,00	0,00	9,53	10,40	411,7	1,00	B2/B-
Росбанк '09	7 000	8,00	30.09.2009	30.03.2007	100,90	0,20	7,60	7,93	154,0	2,15	Ba3
УРСА '10	5 000	9,13	26.02.2010	26.08.2007	100,60	0,40	8,88	9,07	266,9	2,50	B1

Рынок рублевых еврооблигаций





Бизнес-направление по операциям с долговыми инструментами

Исполнительный директор, руководитель направления
Александр Пугач, apugach@uralsib.ru

Бизнес-блок продаж и торговли

Руководитель бизнес-блока

Эдуард Колузанов, koluzanovea@uralsib.ru

Управление продаж

Сергей Шемардов, начальник управления, she_sa@uralsib.ru
Елена Довгань, клиентский менеджер, dov_en@uralsib.ru
Анна Карпова, клиентский менеджер, kar_am@uralsib.ru
Дмитрий Кузнецов, клиентский менеджер, kuznetsovde@uralsib.ru
Дмитрий Попов, клиентский менеджер, popovdv@uralsib.ru

Управление торговли

Андрей Борисов, ст. трейдер, bor_av@uralsib.ru
Вячеслав Чалов, трейдер, chalovvg@uralsib.ru
Константин Макаров, репо-трейдер, makarovkv@uralsib.ru

Аналитика

Дмитрий Дудкин, начальник управления, dudkindi@uralsib.ru
Кити Панцхава, аналитик, pantskhavaks@uralsib.ru
Надежда Мырскова, аналитик, mur_nv@uralsib.ru

Бизнес-блок по рынкам долгового капитала

Руководитель бизнес-блока

Дмитрий Шкловский, shklovskyda@uralsib.ru

Сопровождение проектов

Гузель Тимошкина, начальник отдела, tim_gg@uralsib.ru
Антон Лобанов, вед. эксперт, lob_at@uralsib.ru
Фарида Ахметова, вед. специалист, akhmetovaff@uralsib.ru
Галина Гудыма, гл. специалист, gud_gi@uralsib.ru
Ольга Степаненко, специалист, stepanenkaa@uralsib.ru

Виктор Орехов, ст. аналитик, ore_vv@uralsib.ru

Жапар Султанов, аналитик, sultanovzs@uralsib.ru

Аналитическое управление по операциям с акциями

Руководители управления

Константин Чернышев, che_kb@uralsib.ru

Ким Искян, iskyanks@uralsib.ru

Стратегия / Банки

Антон Табах, ст. аналитик, tabakhav@uralsib.ru
Наталья Майорова, аналитик, mai_ng@uralsib.ru

Экономика России

Владимир Тихомиров, ст. экономист, tih_vi@uralsib.ru

Нефть и газ / Энергетика

Каюс Рапану, ст. аналитик, rap_ca@uralsib.ru
Алексей Кормщииков, аналитик, kor_an@uralsib.ru
Матвей Тайц, аналитик, tai_ma@uralsib.ru
Павел Попиков, аналитик, PopikovPN@uralsib.ru

Телекоммуникации / Медиа / Информационные технологии

Константин Чернышев, руководитель управления,
che_kb@uralsib.ru
Константин Белов, аналитик, belovka@uralsib.ru

Потребительский сектор / Розничная торговля / Транспорт

Андрей Никитин, аналитик, Nikitin_AI@uralsib.ru

Металлургия / Машиностроение

Кирилл Чуйко, аналитик, chu_ks@uralsib.ru
Дмитрий Смолин, аналитик, smolindv@uralsib.ru

Настоящий бюллетень предназначен исключительно для информационных целей. Ни при каких обстоятельствах этот бюллетень не должен использоваться или рассматриваться как оферта или предложение делать оферты. Несмотря на то, что данный материал был подготовлен с максимальной тщательностью, УРАЛСИБ не дает никаких прямых или косвенных заверений или гарантий в отношении достоверности и полноты включенной в бюллетень информации. Ни УРАЛСИБ, ни агенты компании или аффилированные лица не несут никакой ответственности за любые прямые или косвенные убытки от использования настоящего бюллетеня или содержащейся в нем информации. Все права на бюллетень принадлежат ООО «УРАЛСИБ Кэпитал», и содержащаяся в нем информация не может воспроизводиться или распространяться без предварительного письменного разрешения.

© УРАЛСИБ 2006