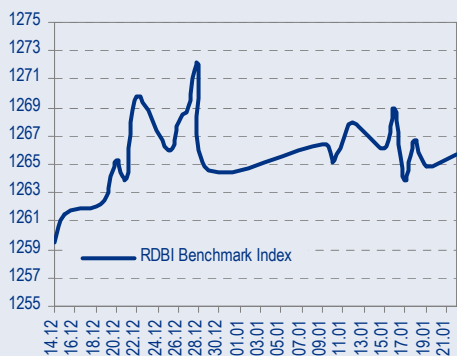
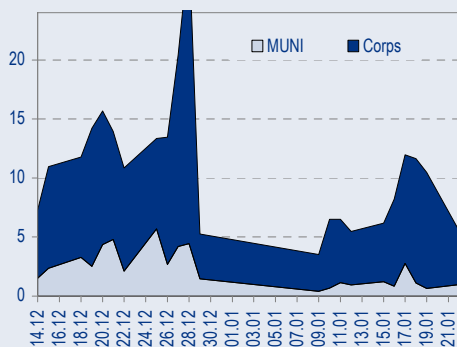




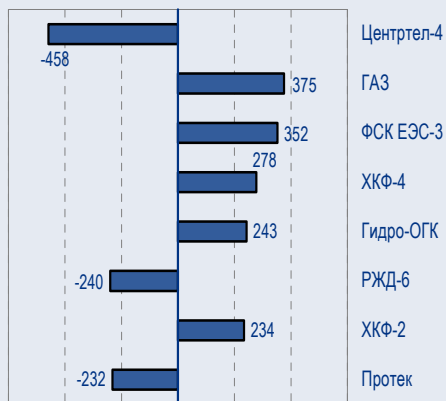
BENCHMARK INDEX КОРПОРАТИВНЫХ ОБЛИГАЦИЙ



ОБОРОТЫ ВТОРИЧНОГО РЫНКА КОРПОРАТИВНЫЕ И МУНИЦИПАЛЬНЫЕ ОБЛИГАЦИИ (БИРЖА И РПС, МЛРД РУБ.)



ЛИДЕРЫ ТОРГОВЫХ ОБОРОТОВ БИРЖА И РПС, МЛН РУБ. (СО ЗНАКОМ ИЗМЕНЕНИЯ ЦЕНЫ)



МАКРОСТАТИСТИКА

	24.01.2007	Пред. день
Остатки на корсчетах ЦБ, млрд руб.	426,0	363,3
Обменный курс ЦБ РФ, руб.	26,52	26,52
Обменный курс USD/EUR	1,3025	1,2944
Цена на нефть URALS, \$/барр.	50,79	48,23
Резервы ЦБ РФ, млрд \$ *	290,1	6,7
МВБОР, %	3,8	4,3
Ставки overnight (оценка ФК Уралсиб)		
Банки первого круга, %	2,0-2,3	3,0-3,5
Банки второго круга, %	2,3-2,8	3,5-3,8
Банки третьего круга, %	2,8-3,3	3,8-4,0

*Предыдущая неделя

Управление анализа долговых рынков

Телефон 7 (095) 785-1208
 Веб-сайт www.uralsibcap.ru
 E-mail fisales@uralsib.ru
 Bloomberg USIB

РЫНОК ОБЛИГАЦИЙ СЕГОДНЯ

• US10Y приближаются к уровню 4,85%

Вчера в США прошел аукцион по продаже 20-летних облигаций казначейства с защитой от инфляции (TIPS), и спрос на нем заметно превысил ожидавшийся уровень, означая, что сильные экономические данные последнего месяца вызвали опасения инвесторов, что разогрев рынка труда вызовет в США усиление темпов инфляции...

• Нефть заметно выросла в цене

Заявление американского департамента энергетики о планах увеличить стратегические запасы нефти с 691 до 1500 млн баррелей, т.е. более, чем вдвое, резко толкнуло цену на сырую нефть вверх ...

• Сегодня – аукцион ОФЗ 46020

В долгосрочной перспективе мы считаем ОФЗ 46020 очень интересной бумагой, поэтому рекомендуем инвесторам участвовать в предстоящем размещении ...

• На биржу вышел КМБ-2 - покупать

Облигации КМБ-Банка, разместившиеся с 6 декабря в объеме 3,4 млрд руб. и с купоном 7,75%, начал сегодня торговаться на ММВБ по цене 100,25/50, т.е. с доходностью порядка 7,65% ...

ТАКЖЕ В НОМЕРЕ

СЕВЕРО-ЗАПАДНЫЙ ТЕЛЕКОМ Сделка по покупке ПТТ завершена

Вчера Северо-Западный Телеком официально подтвердил приобретение 100% акций ПТТ у Телекоминвеста за 97 млн долл. Сумма будет переведена четырьмя траншами, на квартальной основе. Платежи Северо-Западного Телекома, перечисляемые ПТТ за межсетевые соединения, достигают порядка 25 млн долл. в год. Это составляет приблизительно 35% выручки ПТТ. Таким образом, эффект синергии, которого достигнет Северо-Западный Телеком в результате покупки ПТТ, очевиден..... стр.5

ТАТНЕФТЬ Умеренный рост выручки в 2006 г., согласно предварительным данным

..... стр.5

Разгуляй Управленческая отчетность за 2006 г.: ожидаются сильные показатели

Мы ожидаем, что показатели управленческой отчетности за 2006 г. станут первым доказательством того, что слабые результаты Разгуляя за I полугодие 2006 г. были вызваны, с одной стороны, сезонностью, которая усиливается по мере вертикальной интеграции компании, с другой – негативным влиянием разовых статей на чистую прибыль..... стр.5

СЕВЕРСТАЛЬ Ожидается рост производственных результатов за 2006 г.

..... стр.6

СТАТИСТИКА..... стр.7

Новости

✦ Российский банк «Национальная факторинговая компания» готовит выпуск CLN на 1 млрд. рублей в рамках программы на общую сумму 50 миллионов евро. [Cbonds]

✦ ЛУКОЙЛ купил у Руснефти 34% акций сибирской нефтяной компании Geolbert, доведя свою долю до 100%. [Интерфакс]

✦ Роснефть, возможно, продаст 25% акций в ходе допэмиссии, об этом заявил глава Росимущества Валерий Назаров. Информации о сроках вторичного размещения пока нет. [Интерфакс]

✦ Сегодня, 24 января 2006г., на ММВБ начались торги облигациями ОАО «ПАВА», ООО «ОХЗ-Инвест», ЗАО КМБ-БАНК, ООО «ТОАП-Финансы» и ООО «М видео Финанс». [ММВБ]



Рынок рублевых облигаций

КОММЕНТАРИИ ПО РЫНКУ

US10Y приближаются к уровню 4,85%

Вчера в США прошел аукцион по продаже 20-летних облигаций казначейства с защитой от инфляции (TIPS), и спрос на нем заметно превысил ожидавшийся уровень, означая, что сильные экономические данные последнего месяца вызвали опасения инвесторов, что разогрев рынка труда вызовет в США усиление темпов инфляции.

На этом фоне котировки облигаций с фиксированным купоном возобновили падение, и в ходе дневной торговли 10-летние Treasuries сместились в доходности с 4,75 до текущих 4,8%.

Мы уже неоднократно писали, что с технической точки зрения US10Y могут свободно идти вверх в доходности до 4,85%, где историческая кривая встретится с локальными пиками, зафиксированными 18 сентября и 23 октября 2006 года.

Нефть заметно выросла в цене

Заявление американского департамента энергетики о планах увеличить стратегические запасы нефти с 691 до 1500 млн баррелей, т.е. более, чем вдвое, резко толкнуло цену на сырую нефть вверх.

Фьючерсы NYMEX выросли во вторник на 4,7% до 55 долл/б, настраивая инвесторов в российские активы на более позитивный лад. В настоящий момент техническая картина движения цены на нефть уже не предполагает немедленного продолжения падения в направлении уровня 40 долл/б, а обещает, по крайней мере, консолидацию выше отметки 50 долл/б, которая теперь становится заметным уровнем поддержки.

Сегодня – аукцион ОФЗ 46020

Сегодня Минфин проведет на ММВБ аукцион по размещению 10 млрд руб. 30-летней ОФЗ 46020.

Вчера В пятницу эта бумага торговалась с доходностью 6,86%.

Последний большой аукцион ОФЗ 46020 прошел 15 ноября 2006 года, когда 6,5 млрд руб. бонда были проданы со средневзвешенной доходностью 6,9% и доходностью отсечения 6,94%.

Объем выпуска в обращении с оставляет сейчас 29,4 млрд руб.

В долгосрочной перспективе мы считаем ОФЗ 46020 очень интересной бумагой, поэтому рекомендуем инвесторам участвовать в предстоящем размещении.

Исходя из истории аукционов ОФЗ 46020, а также текущей, не очень уверенной конъюнктуры, заявки на покупку мы советуем ставить с доходностью 6,9% и выше.

На биржу вышел КМБ-2 - покупать

Облигации КМБ-Банка, разместившиеся с 6 декабря в объеме 3,4 млрд руб. и с купоном 7,75%, начал сегодня торговаться на ММВБ по цене 100,25/50, т.е. с доходностью порядка 7,65%.

В этой точке КМБ-2 практически точно совпадает с ВолгаТел-2 – бондом, эмитент которого имеет рейтинг ВВ- в отличие от банка КМБ, рейтинг которого (Ваа2) находится в области investment grade.

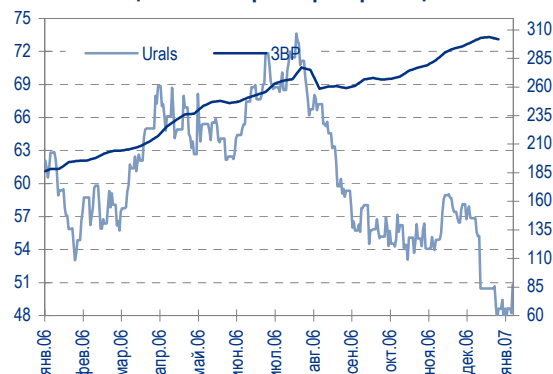
Спред КМБ-2 к кривой ОФЗ равен сейчас 170бп, превосходя спред Россельхозбанка (порядка 130бп) на 40бп при практически одинаковом рейтинге эмитентов.

В результате, в сегодняшнем положении мы считаем бонд КМБ-2 привлекательным для покупки. Наша цель по доходности бумаги устанавливается на уровне 7,35%.

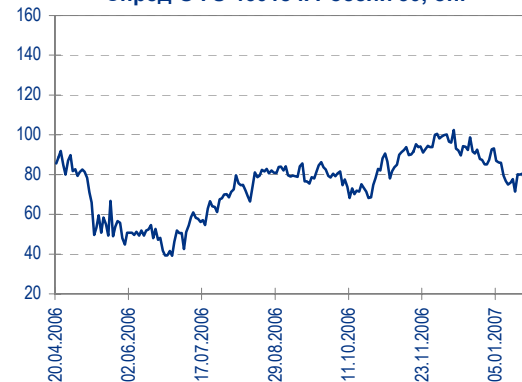
Торговые рекомендации

1) Банковский выпуск **ХКФ-4**, который мы уже довольно давно и активно рекомендуем на покупку, заметно вырос вчера и понизился в доходности

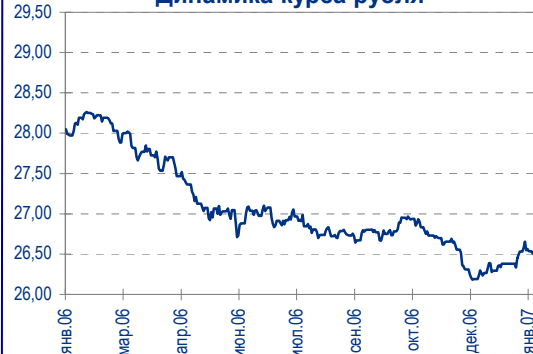
Цены на нефть и резервы ЦБ РФ



Спред ОФЗ 46018 к России'30, бп.



Динамика курса рубля



Ставки overnight (оценка ФК Уралсиб)





с 10,5 до 10,25% к оферте через 21 мес.

Несмотря на это, мы продолжаем считать этот бонд привлекательным для покупки.

Напомним, что 7 декабря 2006 года банк опубликовал отчетность за 9 месяцев 2006 года, которая показала заметный рост прибыли по сравнению с аналогичным периодом предыдущего года – и это еще до начала «высокого сезона» предновогодних покупок.

Премия в кредитном спреде, которую ХКФ-4 платит по отношению к Сибкадем-3 (который мы, кстати, тоже считаем очень дешевым), составляет сейчас 75бп, тогда как по рейтингам ХКФ превосходит Сибкадембанк: ХКФ - В/Вa3 по S&P/Moody's, Сибкадем – В1/В по Moody's/Fitch.

Соответственно, мы продолжаем рекомендовать ХКФ-4 на покупку с целью 9,75%-10%.

2) Облигации **Башкирэнерго-3**, которые мы также неоднократно рекомендовали к покупке, неожиданно выросли вчера в цене сразу на 50бп, и сейчас находятся на уровне доходности 8,54%.

Поскольку наша цель по бумаге находится в точке 8,5%, наша рекомендация по Башкирэнерго-3 меняется с Покупать на Держать.

3) Облигации **Интербрю-2**, котирующиеся сейчас с доходностью 8,1% на срок 31 мес., незаслуженно забыты инвесторами.

Напомним, что этот выпуск объемом 4 млрд руб. разместился 17 августа 2006 года с доходностью 8,16%, и в настоящий момент продолжает торговаться в районе номинала.

Компания САН-Интербрю является практически 100%-ой дочкой одной из крупнейших пивных групп мира InBev, выступая как стратегическая инвестиция этого конгломерата на динамичном российском пивном рынке.

В этой ситуации бумага является прекрасной альтернативой соседним бондам, а именно Салавату-2 (8,1% на 34 мес.) и ЮТК-4 (8,15% через 35 мес).

По своему кредитному качеству выпуск Интербрю-2 вполне мог бы торговаться с доходностью 7,75%, и только низкая ликвидность мешает ему достигнуть этого уровня.

4) Строительная компания Миракс совсем недавно получила рейтинг В/Стабильный по версии агентства Fitch.

Напомним, что ранее компанией был получен рейтинг В2 от агентства Moody's. Таким образом, оба агентства сошлись в своей оценке риска обязательств компании.

Из обращающихся облигаций Миракса наиболее интересным сейчас является выпуск **Миракс-2**, находящийся на уровне 10,7% на срок 32 мес.

На уровне 11% мы рекомендовали этот выпуск к покупке с целью 10,75%. Поскольку в настоящий момент эта цель достигнута, а бумага сохраняет спекулятивный апсайд, мы не меняем нашу рекомендацию, а просто перемещаем цель на уровень 10,5%.

Важно отметить, что облигации рейтингованных компаний практически полностью расположены сейчас под уровнем 10%, причем компании с рейтингом В- занимают нишу 9,5-10%.

Таким образом, стратегический апсайд облигаций Миракса, да и в целом хороших компания строительной отрасли, остается очень большим.

Взгляд на рынок

Рынок рублевых облигаций находится сейчас в хорошо сбалансированном состоянии. Достаточная рублевая ликвидность поддерживает спрос на длинные облигации, и только неопределенность с дальнейшим направлением движения Treasuries мешает общему росту.

Нам представляется, что перспектива рынка рублевых инструментов сейчас, по крайней мере, не негативна, а в этой ситуации наиболее интересными инструментами остаются длинные бонды как имеющие больший купонный доход, чаще всего лучшую торговую ликвидность, а также большую дюрацию на случай снижения долгосрочных ставок.

Дмитрий Дудкин, CFA, DudkinDI@uralsib.ru



Рынок еврооблигаций

КОММЕНТАРИИ ПО РЫНКУ

Корпоративный сектор

Активность в корпоративном сегменте по-прежнему невысока. Вчера торговля шла в основном в телекомах и банковских облигациях. Хорошо смотрелись Система '11 (7,29%) и Вымпелком '16 (7,34%) выросшие в цене на 26 б.п. и 19 б.п. соответственно. Второй день подряд продолжали падать котировки бондов Газпрома, особенно с «длинной» дюрацией.

Пока на рынке нет ясности относительно дальнейшего поведения treasuries, активной торговли корпоративными бондами, на наш взгляд, не будет. Также возможны продажи «длинных» выпусков.

Суверенные еврооблигации

Котировки бумаг на Emerging Markets вчера продолжали снижаться. Однако, на низких оборотах развивающиеся рынки не смогли догнать Treasuries по темпам падения, в результате чего спрэд EMBI+ сузился на 3 б.п. до 167. Российские суверенные облигации по-прежнему стабильны и менее волатильны, нежели базовые активы. На 5 б.п. роста доходности 10-летних бумаг Россия '30 (5,79%) отреагировала повышением на 2 б.п. Спрэд к USG10Y немного сузился до 100 б.п.

Сегодня возможны минимальные колебания в цен в рамках 1/16-1/8.

Рекомендации:

В начале декабря **Петрокоммерц '09-2** разместил выпуск на 300 млн долл. с доходностью 8,75%. Выпуск Петрокоммерц '09-1, который на несколько месяцев короче, торгуется в настоящий момент в диапазоне 8,10-8,15%. В связи с чем уровень 8,75% мы считаем неоправданно высоким. Вчера на вторичных торгах бумага опустилась до 8,60%, но мы видим дальнейший потенциал снижения доходности и рекомендуем бумагу к покупке с долгосрочной целью 8,25%.

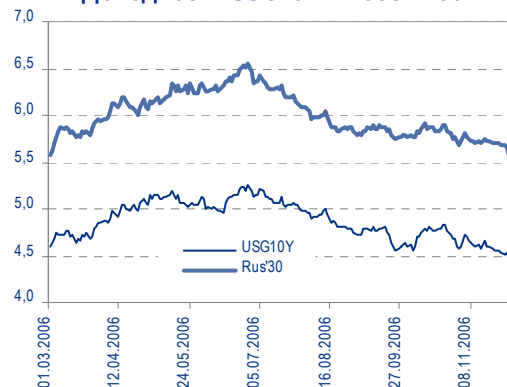
Мы рекомендовали выпуск **Система '11** с целью 7,55% к покупке. Однако после выхода сильной отчетности за 9м2006г. у двух телекоммуникационных компаний, что позволяет сделать выводы о благоприятной ситуации в секторе в целом, бумага выросла под действием спроса телекомы и достигла установленной нами цели. Но мы видим потенциал роста выпуска ещё в 30 б.п., поэтому снижаем рекомендацию до промежуточных 7,25%. Потенциально бумага может стоять ниже.

- Система '11 – цель 7,25
- Петрокоммерц '09-2 – цель 8,25%
- Вымпелком '16 – цель 7,20%
- ТНК '16 – цель – 6,35%
- Казаньоргсинтез '11 – цель 8,60%
- Северсталь '14 – цель 7,40%
- НКНХ '15 – цель 8,25%
- Росбанк '09 – покупать недооцененный выпуск качественного эмитента

Вывод: Мы не ожидаем заметного изменения котировок корпоративных еврооблигаций. Однако вследствие снижения чистого долга РФ и отсутствия первичного предложения в суверенных бондах в течение года возможно снижение их доходностей, а также доходностей бумаг квазигосударственных компаний. Наша цель по спрэду к казначейским облигациям – 90 б.п.

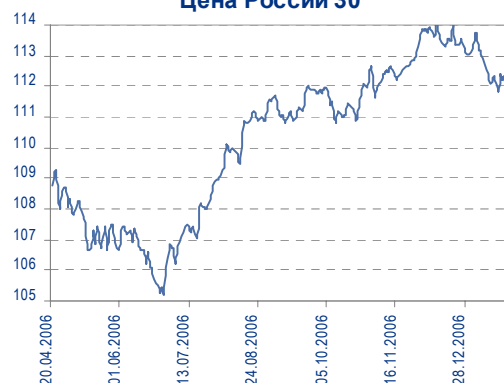
Надежда Мырסיкова, myr_nv@uralsib.ru

Доходность USG10Y и России'30

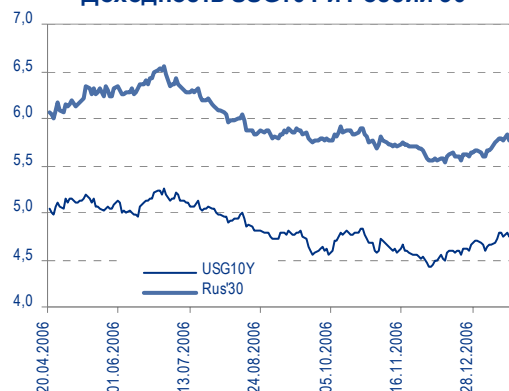


М

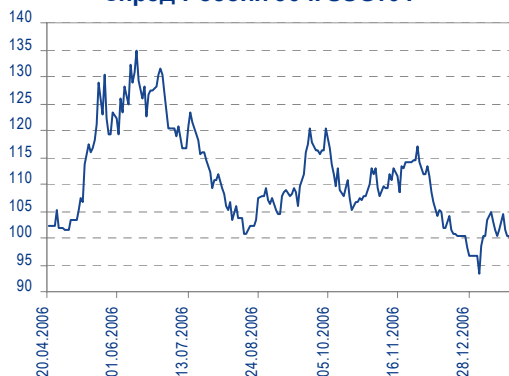
Цена России'30



Доходность USG10Y и России'30



Спрэд России'30 к USG10Y





ТАТНЕФТЬ

Умеренный рост выручки в 2006 г., согласно предварительным данным

Финансовая картина представлена не полностью, в ожидании данных по US GAAP. Один опубликованный показатель по РСБУ не позволяет судить о финансовом положении компании.

Оценка компании по итогам 2006 г.: выручка возросла на 7% по РСБУ. Как сообщила Татнефть, ссылаясь на свои предварительные финансовые оценки, выручка компании в 2006 г. по РСБУ увеличилась на 7% с уровня 2005 г. и составила 6,4 млрд долл. Информации о других финансовых показателях Татнефть не предоставила.

Росту выручки способствовали высокие цены на нефть. Поскольку добычу Татнефть увеличила в 2006 г. незначительно – на 0,3%, – заметный рост выручки компании может быть связан с ростом цен на нефть. Средняя цена Brent в 2006 г. была на 20% выше, чем в 2005 г.

*Каюс Рапану, rap_ca@uralsib.ru
Алексей Кормщииков, kor_an@uralsib.ru*

СЕВЕРО-ЗАПАДНЫЙ ТЕЛЕКОМ

Сделка по покупке ПТТ завершена

Покупка ПТТ официально подтверждена. Вчера Северо-Западный Телеком официально подтвердил приобретение 100% акций ПТТ у Телекоминвеста за 97 млн долл. Сумма будет переведена четырьмя траншами, на квартальной основе.

Сделка обеспечит синергию. Платежи Северо-Западного Телекома, перечисляемые ПТТ за межсетевые соединения, достигают порядка 25 млн долл. в год. Это составляет приблизительно 35% выручки ПТТ. Таким образом, эффект синергии, которого достигнет Северо-Западный Телеком в результате покупки ПТТ, очевиден.

*Константин Чернышев, che_kb@uralsib.ru
Константин Белов, BelovKA@uralsib.ru*

РАЗГУЛЯЙ

Управленческая отчетность за 2006 г.: ожидаются сильные показатели

Вертикальная интеграция начинает приносить плоды. Мы ожидаем, что показатели управленческой отчетности за 2006 г. станут первым доказательством того, что слабые результаты Разгуляя за I полугодие 2006 г. были вызваны, с одной стороны, сезонностью, которая усиливается по мере вертикальной интеграции компании, с другой – негативным влиянием разовых статей на чистую прибыль.

Рост EBITDA ожидается на уровне в 26%. Сегодня Разгуляй должен опубликовать некоторые показатели управленческой отчетности за 2006 г. По нашим оценкам, выручка компании увеличится на 13% по сравнению с 2005 г. до 773 млн долл., EBITDA вырастет на 26% до 101 млн долл., а чистая прибыль достигнет 9 млн долл.

Сезонный фактор: 80% от EBITDA во II полугодии 2006 г. В силу растущей сезонности бизнеса Разгуляя лишь 20–25% годового показателя EBITDA приходится на I полугодие. Таким образом, во II полугодии 2006 г. показатель EBITDA сахарного бизнеса компании, по нашим прогнозам, должен существенно улучшиться по сравнению с I полугодием и обеспечить приблизительно 45% EBITDA Разгуляя по итогам года, которая должна достигнуть 101 млн долл.

*Андрей Никитин, Nikitinai@uralsib.ru
Дмитрий Запорожский, Zaporozhskydi@uralsib.ru*



СЕВЕРСТАЛЬ

Ожидается рост производственных результатов за 2006 г.

В 2007 г. ожидается дальнейший рост производства. Рост производства стали на 5%, показанный Северсталью в 2006 г., соответствует нашим ожиданиям. Он обусловлен консолидацией Lucchini в IV квартале 2006 г. и высокими результатами подразделения Severstal North America, поскольку объем производства ОАО «Северсталь» в России в 2006 г. практически не изменился. Высокие прогнозы в отношении добычи в 2007 г., а также ввод в действие Ижорского трубного завода обещают сильные производственные показатели компании и по итогам 2007 г.

2006 г.: производство стали выросло на 5% до 17,6 млн т. Вчера Северсталь объявила производственные результаты за 2006 г. Производство стали увеличилось на 5% с уровня 2005 г. до 17,6 млн т. Выпуск окатышей, осуществляемый подразделением компании «Карельский окатыш», возрос на 8% по сравнению с 2005 г. до 9,5 млн т. Производство коксующегося угля увеличилось на 12% до 7,6 млн т, энергетического – на 17% до 2,1 млн т.

Сильный рост в добывающем сегменте
Производственные результаты Северстали за 2006 г.

	2005	2006	Изм. за год, %
Сталь	16,8	17,6	4,8
Коксующийся уголь	6,8	7,6	11,8
Энергетический уголь	1,8	2,1	16,7
Окатыши	8,8	9,5	8,0
Железорудный концентрат	3,9	4,5	15,4

Источники: данные компании, оценка УРАЛСИБа

Высокие прогнозы на 2007 г. подтверждены. Также вчера Северсталь объявила высокие производственные прогнозы на 2007 г. По оценкам компании, производство труб большого диаметра на новом Ижорском трубном заводе, введенным в эксплуатацию в 2006 г., достигнет 375 тыс. т. В добывающем бизнесе Северсталь планирует увеличить производство окатышей на 5,3% и железорудного концентрата – на 2,2%, концентрата коксующегося угля – на 30%.

*Кирилл Чуйко, chu_ks@uralsib.ru
 Дмитрий Смолин, SmolinDV@uralsib.ru*



Рынок рублевых облигаций

Выпуск	Объем, млн. руб.	Купон, %	Дата			Месяцев до		Цена	Изм.	Торговый объем, руб.	Котировки		Доходность, %				Дюр, лет	Рейтинг S/M/F	Сектор	
			купона	оферты	погаш	офрт	погаш				покупка	продажа	офрт.	погаш.	HPR	текущ.				
КОРПОРАТИВНЫЕ ОБЛИГАЦИИ																				
Абсолют-2	1 000	9,70	02.апр.07	04.июл.07	30.июн.08	5,4	17,5				100,27	100,60						B1	финансы	
АвтоВАЗ-2	3 000	9,20	14.фев.07	14.фев.07	13.авг.08	0,7	18,9	100,10	-0,03	424 297	100,07	100,13	7,48	7,23	9,19	0,06			финансы	
АвтоВАЗ-3	5 000	7,80	26.июн.07	26.июн.07	22.июн.10	5,1	41,5	100,13	-0,02	10 025	100,01	100,25	7,60	7,44	7,79	0,39			автопром	
Автомир	1 000	11,66	06.мар.07	11.сен.07	01.сен.09	7,7	31,7	99,97	0,00	9 996 500	99,60	99,98	11,67	10,90	11,66	0,56			торговля	
Агрохолдинг	1 000	13,00	14.апр.07	14.июл.07	18.июл.09	5,7	30,2				100,00	100,10							с/х	
Адамант	500	13,10	07.июн.07		05.июн.08		16,6	99,80	-0,28	520 967	99,75	99,95		12,91		13,13	1,15			строительство
Адамант-2	2 000	11,25	22.фев.07	24.май.07	20.май.10	4,0	40,4	99,90	+0,07	176 862 500	99,85	99,92	12,05	11,35	11,26	0,30			строительство	
Аижк	1 070	11,00	01.июн.07		01.дек.08		22,6												финансы	
Аижк-2	1 500	11,00	01.фев.07		01.фев.10		36,8												финансы	
Аижк-3	2 250	9,40	15.апр.07		15.окт.10		45,4	105,35	-0,15	14 769 017	105,25	105,60		7,23		8,92	2,11		финансы	
Аижк-4	900	8,70	01.фев.07		01.фев.12		61,2				105,00	106,00							финансы	
Аижк-5	2 200	7,35	15.апр.07		15.окт.12		69,7	99,40	+0,20	1 988 000		99,50		7,70		7,39	4,06		финансы	
Аижк-6	2 500	7,40	15.апр.07		15.июл.14		91,0	99,38	+0,11	1 985 000	99,25	99,50		7,53		7,45	4,95		финансы	
Аижк-7	4 000	7,68	15.апр.07		15.июл.16		115,4				99,92	100,10							финансы	
Аижк-8	5 000	7,63	15.мар.07	15.мар.14	15.июн.18	86,9	138,7	99,84	-0,04	101 950 717	99,73	99,90	7,88			7,64	4,76		финансы	
АЛПИ-Инвест	1 500	10,99	23.фев.07	29.авг.07	21.авг.09	7,3	31,4				99,80	100,05							торговля	
Амурметалл	1 500	9,80	01.мар.07		26.фев.09		25,5	101,58	-0,04	11 554 725	101,50	101,59		9,15		9,65	1,79		металлургия	
Аптеки 36,6	3 000	9,89	03.июл.07	03.июл.08	30.июн.09	17,6	29,6			20 100 000	100,30	100,80							торговля	
Арбат-Престиж	1 500	10,50	22.июн.07	22.июн.07	20.июн.08	5,0	17,1				100,00	100,20							торговля	
Арнест	600	10,30	25.апр.07	25.апр.07	29.апр.09	3,1	27,6				100,00	100,20							производство	
Атлант-М	1 000	12,25	17.май.07	15.ноя.07	13.ноя.08	9,9	22,0	100,09	-0,01	2 003 800	100,00	100,17	12,45		11,86	12,24	0,71		торговля	
АЦБК-Инвест-2	500	0,00	20.фев.07		20.май.08		16,1												производство	
Балтика	1 000	8,75	22.май.07		20.ноя.07		10,0	100,70	+0,70	2 014 000		100,00		7,99	7,73	8,69	0,76		потреб. тов.	
Балтимор-3	800	11,25	17.май.07	24.май.07	15.май.08	4,0	15,9				99,90	100,05							потреб. тов.	
Банана-Мама	1 000	11,25	27.апр.07	26.окт.07	23.окт.09	9,2	33,5												торговля	
Башкирэн-2	500	9,50	22.фев.07		22.фев.07		1,0	100,22	+0,04	6 920 305	100,20	101,26		6,75	6,55	9,48	0,08		энергетика	
Башкирэн-3	1 500	8,56	30.мар.07		19.мар.09		26,2	100,55	+0,59	21 010 000	100,05	101,05		8,54		8,51	1,83		энергетика	
Белон	1 500	9,10	06.июн.07		03.июн.09		28,7	100,18	+0,17	106 913 688	100,10	100,25		9,21		9,08	2,00		сырье	
Белый фрегат	1 000	14,50	15.мар.07	13.дек.07	17.дек.09	10,8	35,3												с/х	
Вагонмаш-2	1 000	11,00	20.июн.07	18.июн.08	15.дек.10	17,1	47,4												машиностр.	
ВБД-2	3 000	9,00	20.июн.07		15.дек.10		47,4	103,19	-0,11	88 616 000	103,12	103,25		8,19		8,72	3,13		потреб. тов.	
Виктория	1 500	9,90	01.фев.07	01.фев.07	29.январ.09	0,3	24,6			34 879 060	99,95	100,01							торговля	
ВКМ-Финанс	1 000	9,75	06.июн.07		04.июн.08		16,6												машиностр.	
Волга	1 500	12,00	13.мар.07		13.мар.07		1,6				100,02	100,34							производство	
ВолгаТел-2	3 000	8,20	05.июн.07	02.дек.08	30.ноя.10	22,6	46,9	101,16	-0,09	41 345 260	101,11	101,20	7,66			8,11	1,64		BB-	
ВолгаТел-3	2 300	8,50	05.июн.07		30.ноя.10		46,9	102,38	-0,15	27 065 089	102,30	102,59		7,69		8,30	2,40		BB-	
ВолгаТел-4	3 000	7,99	13.мар.07	10.сен.09	03.сен.13	32,0	80,5	100,71	+0,02	76 038 750	100,70	100,80	7,90			7,93	2,23		BB-	
ВТБ-4	5 000	6,50	22.мар.07	23.мар.07	19.мар.09	2,0	26,2												BBB+/Baa2	
ВТБ-5	15 000	6,20	25.январ.07	26.апр.07	17.окт.13	3,1	82,0												BBB+/Baa2	
ВТБ-6	15 000	6,50	18.апр.07	20.июл.07	06.июл.16	5,9	115,1												BBB+/Baa2	
ГАЗ	5 000	8,49	13.фев.07	14.фев.08	08.фев.11	12,9	49,2	100,34	+0,03	375 426 554	100,32	100,37	8,26			8,46	0,96		автопром	
Газбанк	750	10,50	22.май.07	23.ноя.07	25.ноя.08	10,1	22,4				99,90	100,35							B2	
Газпром-4	5 000	8,22	14.фев.07		10.фев.10		37,1	103,95	-0,01	5 325 028	103,90	103,99		6,88		7,91	2,59		BBB/Baa2/BBB-	
Газпром-5	5 000	7,58	10.апр.07		09.окт.07		8,6				101,00	101,30							BBB/Baa2/BBB-	
Газпром-6	5 000	6,95	08.фев.07		06.авг.09		30,9	100,58	+0,14	3 008 967	100,50	100,65		6,81		6,91	2,22		BBB/Baa2/BBB-	
Газпром-7	5 000	6,79	03.май.07		29.окт.09		33,7				99,95	100,10							BBB/Baa2/BBB-	
Газпром-8	5 000	7,00	03.май.07		27.окт.11		57,9	99,78	-0,18	221 577 960	99,75	99,80		7,18		7,02	3,86		BBB/Baa2/BBB-	
Газпромбанк	5 000	7,10	01.фев.07		27.январ.11		48,8	99,23	-0,05	64 494 100	99,15	99,59		7,46		7,16	3,31		BB+/Baa2	
Газпромбанк-2	5 000	6,54	30.май.07	28.ноя.07	20.ноя.13	10,3	83,1												BB+/Baa2	
Гидро-ОГК	5 000	8,10	04.июл.07		29.июн.11		53,9	102,96	-0,09	242 948 783	102,90	103,01		7,44		7,87	3,56		энергетика	
Гидромастерсервис	1 000	9,90	29.май.07	27.май.08	24.ноя.09	16,3	34,5												машиностр.	
ГлМосСтрой-2	4 000	11,50	22.мар.07	20.сен.07	17.мар.11	8,0	50,5				100,70	100,90							строительство	
ГОТЭК-2	1 500	11,50	21.июн.07	25.июн.07	18.июн.09	5,1	29,2	100,01	-0,02	63 230 800	99,96	100,06	11,46		11,08	11,50	0,38		производство	
ГТ-ТЭЦ-3	1 500	10,50	20.апр.07		18.апр.08		15,0	99,88	-0,03	5 134 081	99,80	100,03		10,86		10,51	1,08		машиностр.	
Дальсвязь-2	2 000	8,85	06.июн.07	04.июн.10	30.май.12	40,9	65,1	102,70	0,00	36 518 247	102,60	102,75	8,04			8,62	2,71		телеком	
Дальсвязь-3	1 500	8,60	06.июн.07		03.июн.09		28,7	101,38	+0,17	506 050	101,21	101,55		7,86		8,48	1,51		/B	
ДельтаКредит	5 000	7,09	05.июн.07		01.дек.09		34,8												Baa2	
Детский Мир	1 150	8,50	08.фев.07		29.январ.15		97,6				98,80	99,50							торговля	
ДжЭфСи-2	1 200	5,00	05.июн.07		04.дек.07		10,5			999 200		100,20							B-	
ДжЭфСи-3	2 000	9,25	26.апр.07	23.окт.08	20.окт.11	21,3	57,7			55 000 000	99,80	100,00							B-	
Дикая Орхидея	1 000	11,30	12.апр.07	12.апр.07	09.апр.09	2,6	26,9	100,23	-0,03	1 134 393	100,15	100,30	10,62		10,20	11,27	0,20		торговля	
Дикси	3 000	9,25	22.мар.07		17.мар.11		50,5	92,75	-0,61	16 002 920	92,50	93,00		11,82		9,97	3,14		торговля	
Дымов	800	10,99	04.май.07	12.май.08	30.окт.09	15,8	33,7				100,15	100,35							потреб. тов	



Рынок рублевых облигаций

Выпуск	Объем, млн. руб.	Купон, %	Дата			Месяцев до		Цена	Изм.	Торговый объем, руб.	Котировки		Доходность, %				Дюр, лет	Рейтинг S/M/F	Сектор
			купона	оферты	погаш	офрт	погаш				покупка	продажа	офрт.	погаш.	HPR	текущ.			
КОРПОРАТИВНЫЕ ОБЛИГАЦИИ (продолжение)																			
Копейка	1 200	9,40	20.мар.07		17.июн.08		17,0	100,33	-0,02	199 311 950	100,15	100,45		9,46		9,37	1,21	B-	торговля
Копейка-2	4 000	8,70	21.фев.07	18.фев.09	15.фев.12	25,2	61,6	99,25	-0,11	35 268 250	99,15	99,34	9,42		8,77	1,75	B-	торговля	
КрВосток	1 500	11,50	25.фев.07		25.фев.07		1,1	100,25	-0,05	45 233 300	100,20	100,30		8,65	8,32	11,47	0,09		потреб. тов.
Кристалл	500	12,00	08.фев.07		08.фев.07		0,5	100,00	-0,03	614 000	100,10	100,10		12,02	11,38	12,00	0,04		потреб. тов.
Куйбышеввазот-2	2 000	8,80	09.мар.07		04.мар.11		50,0	100,37	+0,03	3 011 000	100,33	100,40		8,88		8,77	3,25		химия
Лаверна	1 000	11,25	12.апр.07	12.апр.07	08.апр.10	2,6	39,0	100,31	+0,03	12 040 400	100,27	100,34	10,63		10,21	11,22	0,20		торговля
ЛенСпецСМУ	1 000	11,75	26.апр.07	24.апр.08	22.апр.10	15,2	39,5				100,05	100,99						B	строительство
Ленэнергс	3 000	10,25	19.апр.07		19.апр.07		2,9	100,43	+0,05	22 606 648	100,40	100,45		8,45	8,19	10,21	0,22		энергетика
ЛСР	1 000	11,00	22.мар.07	22.мар.07	20.мар.08	1,9	14,1	100,16	-0,01	25 535 451	100,12	100,20	10,02		9,62	10,98	0,15		строительство
ЛСР-2	2 000	10,70	05.июн.07	03.июн.08	08.дек.09	16,6	35,0												строительство
Лукойл	6 000	7,25	22.май.07	20.ноя.07	17.ноя.09	10,0	34,3	100,92	+0,17	8 022 131	100,77	101,20	6,17	7,00	6,00	7,18	2,43	BB+/Baa2/BBB-	сырье
Лукойл-3	8 000	7,10	14.июн.07		08.дек.11		59,3												сырье
Лукойл-4	6 000	7,40	14.июн.07		05.дек.13		83,6												сырье
ЛьЭтуаль	1 500	10,75	12.июн.07	11.дек.07	08.дек.09	10,7	35,0												торговля
М-Видео	2 000	10,00	23.май.07	21.ноя.07	18.ноя.09	10,1	34,3												торговля
М-Индустрия	1 000	12,25	20.фев.07	21.авг.07	16.авг.11	7,0	55,5	100,33	-0,07	10 055	100,10	100,55	11,95	12,52	11,08	12,21	3,23		строительство
Магнит	2 000	9,34	23.май.07		19.ноя.08		22,2					102,35							торговля
Маир	500	12,30	03.апр.07		03.апр.07		2,3	100,29	-0,03	13 411 370	100,26	100,38		11,15	10,68	12,26	0,17		металлургия
Макси-Групп	3 000	11,25	15.мар.07	13.сен.07	12.мар.09	7,8	26,0	97,65	+0,14	1 464 750	97,20	97,75	15,76		14,68	11,52	0,55		металлургия
Марта-Финанс	700	14,84	24.май.07		22.май.08		16,2	100,80	-0,10	604 800	100,16	100,97		14,61		14,72	1,10		торговля
Марта-Финанс-2	1 000	11,75	07.июн.07	07.июн.07	06.дек.09	4,5	34,9	98,75	-0,25	6 784 339	98,50	99,00	15,74		15,02	11,90	0,32		торговля
Марта-Финанс-3	2 000	13,00	01.фев.07	05.фев.08	02.авг.11	12,6	55,1	97,21	+0,34	12 906 780	97,10	97,31	16,52		16,52	13,37	0,86		торговля
МастерБанк-2	1 000	11,75	25.май.07	25.май.07	23.май.08	4,1	16,2	100,13	+0,06	334 000	100,00	100,25	11,56		11,15	11,74	0,31		финансы
МастерБанк-3	1 200	11,75	06.июн.07	05.дек.07	30.ноя.11	10,5	59,1												финансы
Матрица	1 200	12,32	13.июн.07	13.июн.07	10.дек.08	4,7	22,9	99,32	+0,02	5 263 740	99,15	99,40	14,59		13,98	12,40	0,34		торговля
МГТС-4	1 500	7,10	25.апр.07	25.апр.07	22.апр.09	3,1	27,3					100,98							BB-/Ba3
МГТС-5	1 500	8,30	29.май.07	29.май.07	25.май.10	4,2	40,6					100,98							BB-/Ba3
МДМ-3	6 000	7,60	05.апр.07	09.окт.07	01.окт.09	8,6	32,7				100,00	100,20							B+/Ba2/BB-
Мегафон-2	1 500	9,28	11.апр.07		11.апр.07		2,6	100,10	-0,80	1 001 000				8,87	8,58	9,27	0,20		BB/BB
Мегафон-3	3 000	9,25	17.апр.07		15.апр.08		14,9				102,60								BB/BB
Мечел	5 000	8,40	20.июн.07	16.июн.10	12.июн.13	41,3	77,7	101,10	0,00	202 200	101,07	101,20	8,18		8,31	8,31	2,80		металлургия
МИА-2	1 000	9,50	06.фев.07	06.фев.07	09.авг.08	0,5	18,8	100,11	-0,09	15 517 400	100,05	100,25	6,69		6,49	9,49	0,04		финансы
МИА-3	1 500	9,40	01.мар.07	30.авг.07	23.фев.12	7,3	61,9				100,65	101,00							финансы
МИГ	1 000	10,50	06.июн.07	06.июн.07	03.июн.09	4,5	28,7					101,15							машиностр.
МИГ-2	3 000	8,90	13.мар.07	14.мар.08	06.сен.11	13,9	56,2												машиностр.
МИР	1 000	10,50	27.июн.07		27.дек.07		11,3	100,05	-0,04	5 502 800	100,02	100,20		10,69	10,36	10,49	0,82		торговля
Миракс Групп	1 000	11,50	20.фев.07		19.авг.08		19,1	101,07	-0,03	19 203 010	100,85	101,10		10,37		11,38	1,35	B2/B	строительство
Миракс Групп-2	3 000	10,99	22.мар.07		17.сен.09	32,3	101,33	+0,03	106 895 124	101,25	101,40		10,66		10,85	2,15		B2/B	строительство
МКБ	500	10,50	24.янв.07		25.апр.07		3,1												B1
МКБ-2	1 000	10,40	07.июн.07	06.дек.07	04.июн.09	10,6	28,8	100,10	+0,03	797 601	100,05	100,15	10,51		10,14	10,39	0,77		B1
ММБ-1	1 000	8,30	13.фев.07		13.фев.07		0,7												BBB-/A-
ММК-Трансфинанс	650	11,50	12.июл.07		10.июл.08		17,8	99,50	-0,15	1 312 405	99,01			12,23		11,56	1,24		финансы
МОИА	1 500	9,00	21.июн.07	21.июн.07	21.дек.10	5,0	47,6					102,00							финансы
МОИА-2	3 000	7,99	08.мар.07	19.дек.07	07.сен.11	11,0	56,3												финансы
МОИТК	3 000	9,00	28.мар.07		26.сен.09		32,6	99,73	-0,12	4 980 000	99,60	99,85		9,40		9,02	1,25		B-
Монетка	1 000	10,70	17.май.07	15.ноя.07	14.май.09	9,9	28,1												B-
Мособлгаз	1 000	10,75	22.июн.07		21.дек.08		23,1	103,20	+0,32	11 376 750	103,10	103,30		8,56		10,42	1,30		услуги
Мосэнерго-1	5 000	7,54	20.мар.07	15.сен.09	13.сен.11	32,2	56,5	100,23	+0,02	21 179 054	100,20	100,25	7,58		7,52	2,28		B	энергетика
Мосэнерго-2	5 000	7,65	01.мар.07	23.фев.12	18.фев.16	61,9	110,4	100,66	+0,07	109 542 175	100,56	100,69	7,63		7,60	4,01		B	энергетика
Мотовилиха	1 500	10,00	25.янв.07	30.июл.07	22.янв.09	6,3	24,3												
МОЗСК-1	6 000	8,05	13.мар.07		06.сен.11		56,2												энергетика
Нидан-2	1 000	10,80	16.май.07		16.май.07		3,8				99,60	100,50							B1
Нижне-Ленское-1	400	12,25	10.июл.07		08.июл.08		17,7	98,50	0,00	10 890	98,00	99,00		13,59		12,44	1,21		металлургия
НИКОСХИМ-2	1 500	12,30	15.фев.07	16.авг.07	16.авг.07	6,8	6,8	100,93	-0,04	8 607 161	100,90	100,99	10,99		10,31	12,19	0,50		ССС+
НИТОЛ-2	2 200	11,75	19.июн.07	18.дек.07	15.дек.09	11,0	35,2												ССС+
НК Альянс	3 000	8,92	21.мар.07	18.сен.09	14.сен.11	32,3	56,5	100,28	+0,03	1 004 003	100,25	100,30	8,97		8,90	2,23			химия
НКНХ-3	2 000	8,00	02.мар.07		01.сен.07		7,4					100,20							B+
НКНХ-4	1 500	9,99	02.апр.07	30.мар.09	26.мар.12	26,6	63,0					104,40							B+
Номос-6	800	10,00	15.фев.07		16.авг.07		6,8			51 428 020	100,00	102,20							Ba3/B+
Номос-7	3 000	8,25	19.июн.07	18.дек.07	16.июн.09	11,0	29,2				100,30	100,40							Ba3/B+
Нутритек	1 200	11,00	13.мар.07	12.июн.07	09.июн.09	4,7	28,9	100,18	+0,02	7 508 250	100,11	100,25	10,91		10,38	10,98	0,34		потреб. тов.
ОГК-3	3 000	7,00	15.июн.07	15.июн.07	09.дек.11	4,8	59,4												
ОГК-5	5 000	7,50	05.апр.07	01.окт.09	29.сен.11	32,7	57												



Рынок рублевых облигаций

Выпуск	Объем, млн. руб.	Купон, %	Дата			Месяцев до		Цена	Изм.	Торговый объем, руб.	Котировки		Доходность, %				Дюр, лет	Рейтинг S/M/F	Сектор		
			купона	оферты	погаш	офрт	погаш				покупка	продажа	офрт.	погаш.	HPR	текущ.					
КОРПОРАТИВНЫЕ ОБЛИГАЦИИ (продолжение)																					
Пятерочка-2	3 000	9,30	19.июн.07		14.дек.10		47,4	103,34	-0,12	1 756 850	103,25	103,49		8,45		9,00	3,10	BB-/B1	торговля		
Разгулай-1	2 000	11,50	05.апр.07	16.апр.07	02.окт.08	2,8	20,6	100,15	-0,16	100 150	100,05	100,44	9,51		9,12	11,48	0,21		с/х		
Разгулай-2	2 000	10,25	03.апр.07	15.апр.08	27.сен.11	14,9	56,9	99,49	-0,01	596 940	99,40	99,50	10,64		10,30	1,07			с/х		
РЖД-2	4 000	7,75	06.июн.07		05.дек.07		10,5	101,50	0,00	176 610				6,02	5,87	7,64	0,81	BBB+/Baa2/BBB+	транспорт		
РЖД-3	4 000	8,33	06.июн.07		02.дек.09		34,8				103,85	104,05							BBB+/Baa2/BBB+	транспорт	
РЖД-4	10 000	6,59	14.июн.07		14.июн.07		4,7				100,16	100,40							BBB+/Baa2/BBB+	транспорт	
РЖД-5	10 000	6,67	26.янв.07		23.янв.09		24,4		99,97	-0,03	15 360 388	99,95	100,08		6,80	6,67	1,79		BBB+/Baa2/BBB+	транспорт	
РЖД-6	10 000	7,35	16.май.07		10.ноя.10		46,2		101,37	-0,08	239 753 515	101,30	101,40		7,05	7,25	3,17		BBB+/Baa2/BBB+	транспорт	
РЖД-7	5 000	7,55	16.май.07		07.ноя.12		70,5		102,50	-0,04	21 556 113	102,45	102,55		7,14	7,37	4,50		BBB+/Baa2/BBB+	транспорт	
РКС	1 500	9,70	18.апр.07	17.окт.07	15.апр.09	8,9	27,1	100,75	0,00	1 813 500	100,65	100,80	8,77		8,40	9,63	0,67		услуги		
Росбанк	3 000	9,25	14.фев.07	14.фев.07	15.фев.09	0,7	25,1	100,21	0,00	1 503 150	100,15	100,27	5,68		5,54	9,23	0,06	B+/Ba3/B+	финансы		
Росинтер-2	400	10,00	04.апр.07		02.июл.08		17,5												услуги		
Росинтер-3	1 000	10,75	01.июн.07		26.ноя.10		46,8												услуги		
Росконтракт	700	11,70	06.мар.07		04.сен.07		7,5				99,50	99,64							производство		
РСХБбанк	3 000	7,20	07.мар.07		04.июн.08		16,6					101,45							Baa2/BBB+	финансы	
РСХБбанк-2	7 000	7,85	21.фев.07		16.фев.11		49,5	101,64	+0,01	35 868 913	101,56	101,65		7,59	7,72	3,28		Baa2/BBB+	финансы		
РТК Лиз-4	2 250	8,80	10.апр.07		08.апр.08		14,7	100,10	0,00	16 516 500		100,22		8,82	8,79	0,72			финансы		
РТК-Лизинг-5	2 250	8,80	15.фев.07	20.авг.07	12.авг.10	7,0	43,2	100,03	-0,05	50 030 000	100,00	100,15	8,77		7,48	8,80	0,48		финансы		
РусАлФин-2	5 000	8,00	20.май.07		20.май.07		3,9	100,25		3 147 850					7,10	7,98	0,30		металлургия		
РусАлФин-3	6 000	7,20	21.мар.07		21.сен.08		20,2				100,00	100,25							металлургия		
РусНефть	7 000	9,25	15.июн.07	12.дек.08	10.дек.10	23,0	47,2	98,84	+0,06	38 288 179	98,82	98,85	10,18		9,36	1,61			сырье		
РусСтанд-3	2 000	8,40	21.фев.07		22.авг.07		7,0	100,20	+0,12	3 303 594	100,10			8,12	7,72	8,38	0,53		B+/Ba2	финансы	
РусСтанд-4	3 000	8,25	03.мар.07		03.мар.08		13,5			4 990 000		99,77	99,87						B+/Ba2	финансы	
РусСтанд-5	5 000	7,60	15.мар.07	15.мар.07	09.сен.10	1,7	44,2					99,70							B+/Ba2	финансы	
РусСтанд-6	6 000	8,10	14.фев.07	23.авг.07	09.фев.11	7,1	49,3	100,00	0,00	89 990 000				8,13	7,71	8,10	0,54		B+/Ba2	финансы	
РусСтанд-7	5 000	8,50	27.мар.07	03.апр.08	20.сен.11	14,5	56,7												B+/Ba2	финансы	
РусТекстиль-2	1 000	12,75	08.мар.07		05.мар.09		25,7	98,98	-0,07	7 319 352	98,97	99,12		14,04	12,88	1,11			производство		
РусТекстиль-3	1 200	12,00	24.апр.07	01.ноя.07	20.окт.09	9,4	33,4	99,65	-0,05	4 995	99,55	99,74	12,47		11,80	12,04	0,68		производство		
Русфинанс-1	1 500	7,65	05.июн.07		02.дек.08		22,6												BB	финансы	
Русфинанс-2	1 500	7,50	05.июн.07		02.дек.08		22,6												BB	финансы	
С-3Тел-2	1 500	7,50	04.апр.07		03.окт.07		8,4												BB-/B+	телеком	
С-3Тел-3	1 500	9,25	01.мар.07	28.фев.08	24.фев.11	13,4	49,8												BB-/B+	телеком	
С-3Тел-4	2 000	8,10	15.мар.07		08.дек.11		59,3												BB-/B+	телеком	
Салават-2	3 000	10,00	15.май.07		10.ноя.09		34,1	105,10	0,00	16 815 500	105,00	105,19		8,08		9,51	2,33			химия	
СалаватСтекло	750	11,60	27.мар.07		25.мар.08		14,2			7 702 500	102,60	103,00								производство	
СалаватСтекло-2	1 200	9,28	02.май.07	31.окт.07	28.окт.09	9,4	33,6	100,13	-0,03	5 007 500	100,10	100,15	9,28		8,92	9,27	0,70			производство	
СалютЭн	3 000	9,80	26.июн.07		25.дек.07		11,2	100,15	+0,06	51 069 000	100,08	100,30		9,84	9,55	9,79	0,82			производств.	
Самохвал	1 500	11,40	25.апр.07	23.апр.08	21.окт.09	15,2	33,4			9 975 000										торговля	
Санвэй	3 000	11,66	06.июн.07	06.июн.07	03.дек.08	4,5	22,7	100,47	-0,01	21 098 000	100,30	100,69	10,51		10,18	11,61	0,34			торговля	
Сатурн	1 500	9,00	24.мар.07	24.мар.07	23.мар.08	2,0	14,2	100,05	-0,15	5 002 500	100,02	100,25	8,74		8,43	9,00	0,16			машиностр.	
Сатурн-2	2 000	9,25	22.мар.07	21.мар.08	20.сен.11	14,1	56,7													машиностр.	
Сахарная комп	2 000	12,75	15.май.07	13.ноя.07	10.ноя.09	9,8	34,1					99,98								с/х	
Сахатранснефтегаз	1 500	11,90	06.июн.07	04.июн.08	02.дек.09	16,6	34,8													услуги	
Сбарро	500	12,50	23.мар.07		25.дек.09	11,1	35,6													услуги	
СвердлЭн	500	10,50	01.мар.07		01.мар.07		1,2	100,03	-0,05	828 207	100,06	100,50		10,23	9,79	10,50	0,10			энергетика	
СвобСокол	600	11,75	24.май.07		22.ноя.07		10,1				99,51	100,50								производство	
Северсталь	3 000	8,10	28.июн.07		28.июн.07		5,2	100,50	0,00	5 019 975	100,20			6,99	6,86	8,06	0,40			металлургия	
Сибкадем-2	1 500	10,00	16.мар.07		12.дек.08	4,8	23,0				100,00									финансы	
Сибкадем-3	3 000	9,60	07.июн.07		04.июн.09		28,8	100,60	+0,10	110 435 000	100,50	100,70		9,52	9,54	1,99				финансы	
Сибкадем-5	3 000	10,05	24.апр.07		18.окт.11		57,6	100,40	+0,43	128 601 694	100,15	100,65		10,18	10,01	3,53				финансы	
Сибирьтел-4	2 000	12,50	05.июл.07		05.июл.07		5,4	102,30	-0,03	3 071 400	102,25	102,35		7,28	7,14	12,22	0,42			/B+	телеком
Сибирьтел-5	3 000	9,20	27.апр.07		25.апр.08		15,3				101,80	101,95								/B+	телеком
Сибирьтел-6	2 000	7,85	22.мар.07	23.сен.08	16.сен.10	20,3	44,4			30 060 000		101,00								/B+	телеком
Сибирьтел-7	2 000	8,65	23.май.07		20.май.09		28,3				101,65	101,89								/B+	телеком
СИБУР	1 500	7,70	10.май.07	11.ноя.09	01.ноя.12	34,1	70,3				99,70	100,00									химия
СМАРТС-2	500	14,00	26.июн.07		26.июн.07		5,1	99,80	-0,31	49 900	99,51	100,05		14,95	14,35	14,03	0,37				телеком
СМАРТС-3	1 000	14,10	03.апр.07	05.окт.07	29.сен.09	8,5	32,7	99,35	-0,02	2 287 978	99,15	100,00	15,42		14,34	14,19	0,60				телеком
СНХЗ	1 000	10,70	03.апр.07	05.окт.07	29.сен.09	8,5	32,7	99,79	-0,01	12 615 398	99,70	99,90	11,14		10,55	10,72	0,63				химия
Содружество	2 500	10,45	26.апр.07		22.окт.09		33,4				98,70	99,80									с/х
СОК-Авто	1 100	12,00	26.апр.07		24.апр.08		15,2			1 987 324	99,85	99,99		12,44		12,02	1,07				автопром
Сорус	1 200	10,20	08.фев.07	08.ноя.07	05.ноя.09	9,6	33,9				99,40	99,70									торговля
Союз-1	1 000	9,25	25.янв.07		24.апр.08		15,2														



Рынок рублевых облигаций

Выпуск	Объем, млн. руб.	Купон, %	Дата			Месяцев до		Цена	Изм.	Торговый объем, руб.	Котировки		Доходность, %				Дюр, лет	Рейтинг S/M/F	Сектор
			купона	оферты	погаш	офрт	погаш				покупка	продажа	офрт.	погаш.	HPR	текущ.			
КОРПОРАТИВНЫЕ ОБЛИГАЦИИ (продолжение)																			
УВЗ-2	3 000	9,35	04.апр.07	03.окт.07	05.окт.10	8,4	45,0	100,39	-0,01	49 140 196	100,34	100,55	8,91		8,51	9,31	0,63		машиностр.
УВТБ-1	1 500	10,25	25.январ.07	26.апр.07	24.июл.08	3,1	18,3											B2	финансы
Удмуртнефтепр	1 500	9,50	01.мар.07		01.сен.08		19,6	100,35	0,00	21 202 775	100,25	100,45		9,59		9,47	1,38		сырье
УЛЦ	1 000	11,50	25.апр.07	24.окт.07		9,1	33,6												финансы
УрСИ-4	3 000	9,99	03.май.07		01.ноя.07		9,4	102,05	+0,04	25 522 470	102,00	102,30		7,31	7,03	9,79	0,71	BB-/B+	телеком
УрСИ-5	2 000	9,19	19.апр.07		17.апр.08		15,0	101,73	0,00	4 069 000	101,70	101,80		7,82		9,03	1,11	BB-/B+	телеком
УрСИ-6	2 000	8,20	24.май.07	20.ноя.08	17.ноя.11	22,2	58,6	100,90	0,00	10 090 000	100,80	100,95	7,80			8,13	1,61	BB-/B+	телеком
УрСИ-7	3 000	8,40	20.мар.07	17.мар.09	13.мар.12	26,1	62,5				101,10	101,30						BB-/B+	телеком
ФСК ЕЭС	5 000	8,80	19.июн.07		18.дек.07		11,0				101,95	102,20						B+/Baa2(P)	энергетика
ФСК ЕЭС-2	7 000	8,25	26.июн.07		22.июн.10		41,5	103,38	-0,12	198 670 892	103,30	103,45		7,24		7,98	2,85	B+/Baa2(P)	энергетика
ФСК ЕЭС-3	7 000	7,10	15.июн.07		12.дек.08		23,0	100,32	+0,03	352 196 715	100,30	100,35		7,03		7,08	1,68	B+/Baa2(P)	энергетика
ФСК ЕЭС-4	6 000	7,30	12.апр.07		06.окт.11		57,2	100,35	+0,04	120 391 087	100,30	100,37		7,34		7,27	3,79	B+/Baa2(P)	энергетика
ФСК ЕЭС-5	5 000	7,20	05.июн.07		01.дек.09		34,8											B+/Baa2(P)	энергетика
Хайленд Голд	750	12,75	04.апр.07		02.апр.08		14,5	99,62	+0,06	4 155 075	99,57	99,70		13,75		12,80	0,99		металлургия
ХКФ-2	3 000	8,50	15.май.07	15.май.07	11.май.10	3,7	40,1	99,98	0,00	234 330 217	99,97	99,99	8,68		8,43	8,50	0,29	B/Ba3	финансы
ХКФ-3	3 000	8,25	22.мар.07		16.сен.10	1,9	44,4				99,80							B/Ba3	финансы
ХКФ-4	3 000	9,95	18.апр.07	18.окт.08	12.окт.11	21,1	57,4	100,05	+0,33	277 721 250	99,95	100,15	10,25			9,95	1,47	B/Ba3	финансы
Центр-Инвест	1 500	10,00	11.май.07	10.ноя.07	11.ноя.09	9,7	34,1				99,90	100,00							финансы
Центртел-4	5 623	13,80	18.фев.07		21.авг.09		31,4	114,04	-0,03	458 480 294	114,02	114,05		7,84		12,10	2,11	B/B-	телеком
Центртел-5	3 000	8,09	06.мар.07	08.сен.08	30.авг.11	19,8	56,0				100,30	100,85							телеком
Черкизово	2 000	8,85	05.июн.07	02.дек.08	31.май.11	22,6	53,0												потреб. тов.
ЧТПЗ	3 000	9,50	20.июн.07	18.июн.08	16.июн.10	17,1	41,3	102,15	+0,15	3 064 500	101,50	102,25	8,00			9,30	1,25		производство
ЭйрЮнион	1 500	13,00	13.фев.07	15.май.07	10.ноя.09	3,7	34,1	99,48	+0,05	5 859 121	99,45	99,50	15,58		14,43	13,07	0,27		транспорт
Экспобанк	1 000	10,75	27.мар.07	25.дек.07	29.дек.09	11,2	35,7												финансы
ЭМАльянс	2 000	10,50	13.июл.07	13.июл.07	09.июл.10	5,7	42,1				100,36	100,54							машиностр.
ЭФКО-2	1 500	10,50	26.январ.07	31.январ.07	22.январ.10	0,3	36,5												потреб. тов.
Юнимилк	2 000	9,75	13.мар.07	08.сен.09	06.сен.11	32,0	56,2				100,05	100,25							потреб. тов.
ЮТК-2	1 500	10,50	07.фев.07		07.фев.07		0,5	100,12	-0,03	2 369 817	100,10	100,17		7,49	7,24	10,49	0,04	B-/Caa1	телеком
ЮТК-3	3 500	10,90	09.апр.07	09.окт.07	10.окт.09	8,6	33,0	102,16	-0,02	25 899 435	102,05	102,22	7,82		7,46	10,67	0,65	B-/Caa1	телеком
ЮТК-4	5 000	10,00	14.мар.07		09.дек.09		35,0	103,34	-0,20	5 271 373	103,30	103,41		8,25		9,68	1,57	B-/Caa1	телеком
ЮТэйр-3	2 000	10,40	19.июн.07	16.дек.08	14.дек.10	23,1	47,4												транспорт
ЯТХ	1 000	12,00	27.апр.07	26.окт.07	24.окт.08	9,2	21,3	99,85	-0,08	4 398 750	99,75	99,95	12,52		11,87	12,02	0,67		производство



Рынок рублевых облигаций

Выпуск	Объем, млн. руб.	Купон, %	Дата			Месяцев до		Цена	Изм.	Торговый объем, руб.	Котировки		Доходность, %				Дюр, лет	Рейтинг S/M/F
			купона	оферты	погаш	офрт	погаш				покупка	продажа	офрт.	погаш.	HPR	текущ.		
МУНИЦИПАЛЬНЫЕ ОБЛИГАЦИИ																		
Башкортостан-4	500	8,02	15.мар.07		13.сен.07		7,8										BB/Ba1	
Башкортостан-5	1 000	8,02	09.май.07		04.ноя.09		33,9	102,33	+0,02	7 157 500	102,25	102,40		7,21	7,84	2,38	BB/Ba1	
Белт обл-31001	2 000	8,38	14.фев.07		10.ноя.10		46,2	101,55	-0,02	17 269 000	101,45	101,64		8,14	8,25	3,05		
Волг обл	600	12,00	14.июн.07		11.июн.09		29,0	103,90	-0,17	1 870 170	103,85	104,14		8,17	11,55	1,25	B+	
Волг обл-2	700	5,98	21.июн.07		17.июн.10		41,4	105,28	-0,15	932 933	105,06	105,50		8,02	5,68	1,63	B+	
Воронеж обл-2	500	13,00	17.июн.07		18.июн.09		29,2				109,04	110,85						
Иркут обл	800	10,00	22.июл.07		22.июл.07		6,0	101,00	+0,05	707 000	100,80	101,10		8,04	7,88	9,90	0,46	B+
Ирк обл31-1	1 500	9,50	22.мар.07		17.дек.09		35,3	101,62	-0,08	15 446 240	101,52	101,80		8,19	9,35	1,44	B+	
Ирк обл31-2	900	8,00	25.апр.07		23.окт.08		21,3	99,72	-0,09	3 988 800	99,66	99,90		8,26	8,02	0,90	B+	
Ирк обл31-3	3 000	7,75	28.мар.07		24.ноя.10		46,7	99,18	-0,03	1 547 520	99,15	99,20		8,10	7,81	1,72	B+	
Ирк обл31-4	1 200	8,25	23.май.07		26.май.10		40,6	99,99	-0,01	10 299 250	99,76	100,01		8,11	8,25	1,56	B+	
Коми-5	500	13,00	24.мар.07		24.дек.07		11,2	105,40	+0,05	219 232	105,35	105,55		7,05	6,68	12,33	Ba3/BB-	
Коми-6	700	13,50	14.апр.07		14.окт.10		45,3	115,94	+0,03	162 316	115,85	116,05		7,14	11,64	2,93	Ba3/BB-	
Коми-7	1 000	10,00	23.май.07		22.ноя.13		83,2	109,00	+0,28	262 690	106,72	109,20		7,33	9,17	4,63	Ba3/BB-	
Коми-8	1 000	9,00	06.мар.07		03.дек.15		107,9			87 543 732	99,90	100,80					Ba3/BB-	
Костром обл-4	800	12,00	13.мар.07		11.мар.08		13,8	104,30	0,00	1 418 480	104,25	104,45		7,32	11,51	1,01		
Крас край-3	3 000	7,00	04.апр.07		01.окт.08		20,6	99,48	-0,20	29 956 985	99,40	99,70		7,17	7,04	1,08		
Краснод край	605	10,00	15.май.07		15.май.07		3,7				100,70	101,15					B+	
Лен обл-2	800	14,01	13.июн.07		08.дек.10		47,2				121,50	123,90					B+/B	
Лен обл-3	1 300	12,50	15.июн.07		05.дек.14		95,8	128,82	-1,18	12 850 000	128,75	128,89		7,42	9,70	5,20	B+/B	
Москва-31	5 000	10,00	20.фев.07		20.май.07		3,9				101,17	101,54					BBB/Baa2/BBB+	
Москва-42	3 000	10,00	13.фев.07		13.авг.07		6,7				101,90	102,90					BBB/Baa2/BBB+	
Москва-40	5 000	10,00	26.янв.07		26.окт.07		9,2										BBB/Baa2/BBB+	
Москва-43	5 000	10,00	17.фев.07		17.май.08		16,0				104,40	106,00					BBB/Baa2/BBB+	
Москва-29	5 000	10,00	05.июн.07		05.июн.08		16,6			35 638 800	104,75	105,10					BBB/Baa2/BBB+	
Москва-36	3 900	10,00	16.июн.07		16.дек.08		23,1				106,00	107,50					BBB/Baa2/BBB+	
Москва-47	5 000	10,00	28.янв.07		28.апр.09		27,5										BBB/Baa2/BBB+	
Москва-41	5 000	10,00	30.янв.07		30.июл.10		42,8				107,85	108,20					BBB/Baa2/BBB+	
Москва-38	5 000	10,00	26.июн.07		26.дек.10		47,8				112,15	112,45					BBB/Baa2/BBB+	
Москва-39	4 800	10,00	21.июл.07		21.июл.14		91,2	109,65	-0,08	26 721 757	109,63	109,70		6,71	9,12	5,36	BBB/Baa2/BBB+	
Москва-44	5 000	10,00	24.июн.07		24.июн.15		102,5	109,66	-0,04	14 805 599	109,55	109,85		6,72	9,12	5,85	BBB/Baa2/BBB+	
Моск обл-3	4 000	11,00	18.фев.07		19.авг.07		6,9	102,60	-0,10	513 000		102,60		6,37	6,00	10,72	0,54	BB/Ba3
Моск обл-4	9 600	11,00	24.апр.07		21.апр.09		27,3	109,43	-0,20	32 858 097	109,15	109,70		6,61	10,05	1,90	BB/Ba3	
Моск обл-5	12 000	10,00	03.апр.07		30.мар.10		38,7	107,25	+0,05	81 987 774	107,10	107,40		6,66	9,32	2,01	BB/Ba3	
Моск обл-6	12 000	9,00	24.апр.07		19.апр.11		51,6	107,41	-0,07	37 761 856	107,40	107,54		7,07	8,38	3,40	BB/Ba3	
Нижегор обл-2	2 500	10,24	03.май.07		02.ноя.08		21,6	102,68	-0,02	515 250	102,50	102,86		7,47	9,97	0,97	/B+	
Нижегор обл-3	2 000	8,70	26.апр.07		20.окт.11		57,7	102,00	+0,10	121 228 230	101,90	102,10		7,82	8,53	3,11	/B+	
Новосибирск-3	1 000	13,00	13.июл.07		14.июл.09		30,1	110,04	-0,52	2 210 000	109,57	110,50		7,82	11,81	2,06	B	
Новосиб обл-2	2 000	13,30	01.мар.07		29.ноя.07		10,3	104,88	+0,10	12 015 153	104,80	105,00		7,52	7,07	12,68	0,76	
Самар обл-2	1 500	6,82	15.мар.07		09.сен.10		44,2					103,00					BB-/Ba2	
Самар обл-3	4 500	7,60	15.фев.07		11.авг.11		55,4	101,03	-0,07	228 240 541	100,95	101,10		7,54	7,52	3,62	BB-/Ba2	
Твер Обл-3	800	7,95	02.мар.07		30.ноя.08		22,6				100,05	100,52						
Твер Обл-6	1 900	7,60	14.фев.07		14.ноя.09		34,2											
Томск	300	12,00	22.фев.07		22.ноя.07		10,1											
Томск обл-2	600	10,00	13.апр.07		13.окт.07		8,8				101,70	102,80						
Удмуртия	1 000	8,20	27.июн.07		27.дек.08		23,5				100,20	100,35						
Уфа-4	500	10,03	05.июн.07		03.июн.08		16,6				102,85	103,05					B+	
Уфа-5	500	8,40	22.июн.07		18.дек.09		35,3	101,04	-0,06	31 837 762	100,95	101,12		8,15	8,32	2,44	B+	
ХМАО-2	3 000	12,00	28.май.07		27.май.08		16,3					107,77					BB+	
Чувашия-2	500	8,50	13.апр.07		13.апр.07		2,7										Ba3	
Чувашия-4	750	12,33	28.мар.07		27.мар.09		26,5				108,50						Ba3	
Чувашия-5	1 000	7,85	06.июн.07		05.июн.11		53,1			31 552 500	101,75	102,00						
Якутия-3	800	12,00	20.мар.07		17.июн.08		17,0	105,82	-0,09	242 190	105,33	106,30		7,80	11,34	1,22	/B+	
Якутия-5	2 000	8,00	21.апр.07		21.апр.07		2,9	100,30	-1,66	5 015 000	100,00	100,33		6,90	6,73	7,98	0,23	/B+
Якутия-2500€	2 000	10,00	15.фев.07		13.май.10		40,2				107,07	107,35					/B+	
Якутия-35001	2 500	7,95	19.апр.07		11.апр.13		75,7	101,96	-0,03	81 885 793	101,90	102,20		7,70	7,80	4,01	/B+	
ЯНО	1 800	10,00	05.фев.07		03.авг.08		18,6				100,00	104,70					BB+	
Яросл обл-4	1 000	10,50	25.май.07		26.май.09		28,5	106,88	+0,13	26 863 057	106,70	107,00		7,17	9,82	2,00		
Яросл обл-34006	2 000	8,50	24.апр.07		19.апр.11		51,6	98,96	-0,02	27 455 190	98,90	99,02		7,98	8,59	2,59		

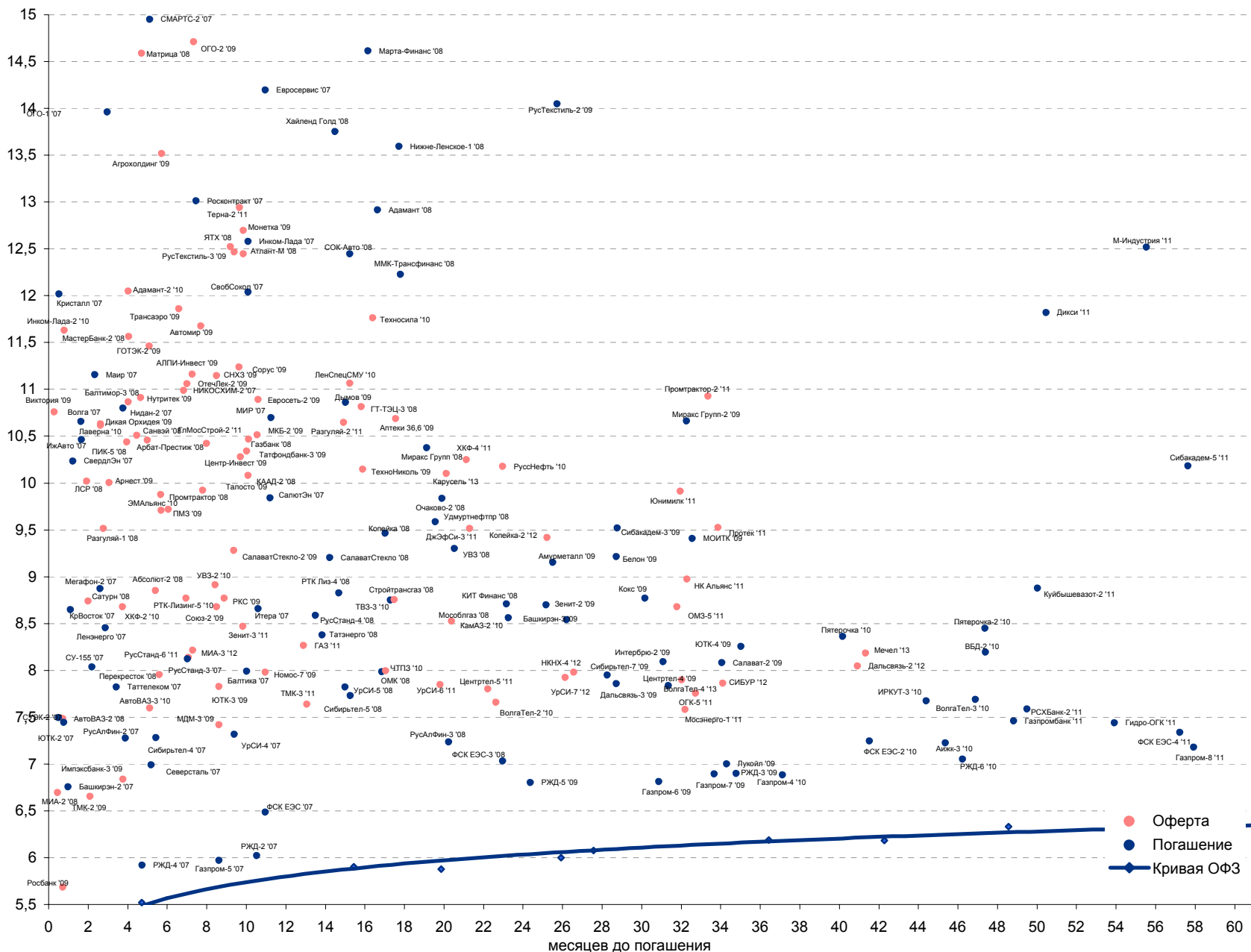


Рынок рублевых облигаций

Выпуск	Объем, млн. руб.	Купон, %	Дата			Месяцев до		Цена	Изм.	Торговый объем, руб.	Котировки		Доходность, %				Дюр. лет	Рейтинг S/M/F
			купона	оферты	погаш	офрт	погаш				покупка	продажа	офрт.	погаш.	HPR	текущ.		
ГОСУДАРСТВЕННЫЕ ОБЛИГАЦИИ																		
ОФЗ 27025	25 806	6,00	14.мар.07		13.июн.07		4,7				100,10	100,34						BBB+/Baa2/BBB+
ОФЗ 27019	8 800	10,00	18.июл.07		18.июл.07		5,9					103,82						BBB+/Baa2/BBB+
ОФЗ 27020	8 800	10,00	07.фев.07		08.авг.07		6,6											BBB+/Baa2/BBB+
ОФЗ 25058	40 655	6,30	31.январ.07		30.апр.08		15,4	100,60	+0,02	10 803 940	100,60	100,67		5,94		6,26	1,16	BBB+/Baa2/BBB+
ОФЗ 46001	60 000	10,00	14.мар.07		10.сен.08		19,9	103,60	-0,02	413 364	103,56	103,70		5,88		9,65	0,81	BBB+/Baa2/BBB+
ОФЗ 27026	16 000	7,00	14.мар.07		11.мар.09		25,9	101,35	0,00	2 027 000	101,00	101,56		6,00		6,91	1,89	BBB+/Baa2/BBB+
ОФЗ 25060	41 000	5,80	31.январ.07		29.апр.09		27,6	99,65	+0,01	119 580 000	99,65	99,75		6,10		5,82	2,02	BBB+/Baa2/BBB+
ОФЗ 25057	40 817	7,40	24.январ.07		20.январ.10		36,4	103,80	-0,09	57 090 000	103,55	103,80		6,14		7,13	2,56	BBB+/Baa2/BBB+
ОФЗ 46003	37 298	10,00	18.июл.07		14.июл.10		42,3	109,17	-1,18	1 103 677	110,43	110,52		6,66		9,16	2,49	BBB+/Baa2/BBB+
ОФЗ 25059	41 000	6,10	24.январ.07		19.январ.11		48,6	99,75	-0,04	80 294 700	99,67	99,73		6,32		6,12	3,36	BBB+/Baa2/BBB+
ОФЗ 26199	12 000	6,10	18.апр.07		11.июл.12		66,5	99,26	+0,02	39 704 000	99,26	99,29		6,41		6,15	4,41	BBB+/Baa2/BBB+
ОФЗ 46002	62 000	9,00	14.фев.07		08.авг.12		67,5	109,85	+0,05	203 222 500	109,70	109,85		6,26		8,19	3,81	BBB+/Baa2/BBB+
ОФЗ 26198	42 117	6,00	04.ноя.07		02.ноя.12		70,3	97,64	-0,03	60 789 924	97,63	97,74		6,50		6,15	4,74	BBB+/Baa2/BBB+
ОФЗ 46017	80 000	8,50	14.фев.07		03.авг.16		116,0	105,95	-0,16	26 491 294	105,94	106,00		6,56		8,02	6,24	BBB+/Baa2/BBB+
ОФЗ 46014	58 290	9,00	14.мар.07		29.авг.18		141,2	108,94	+0,94	1 285 482	108,61	108,89		6,47		8,26	5,11	BBB+/Baa2/BBB+
ОФЗ 46018	76 953	9,00	14.мар.07		24.ноя.21		180,6	111,35	0,00	222 703	111,27	111,35		6,56		8,08	8,15	BBB+/Baa2/BBB+
ОФЗ 46019	26 000		04.апр.07		20.мар.19		148,0				57,60	58,19						BBB+/Baa2/BBB+
ОФЗ 46020	30 000	6,90	14.фев.07		06.фев.36		353,5	101,92	-0,21	213 921 305	101,78	101,80		6,86		6,77	12,12	BBB+/Baa2/BBB+

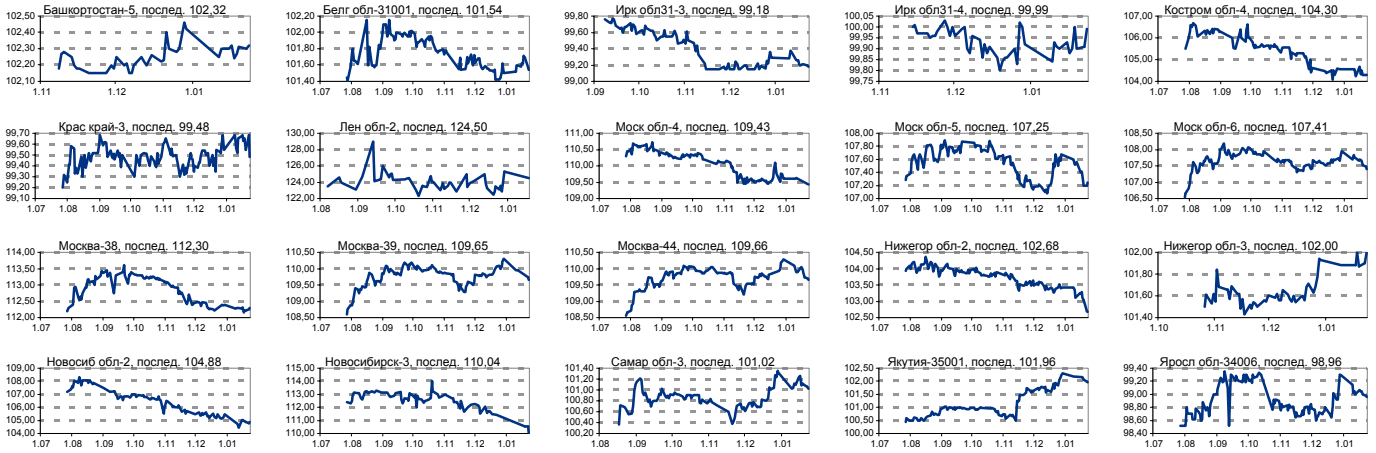


Рынок корпоративных облигаций

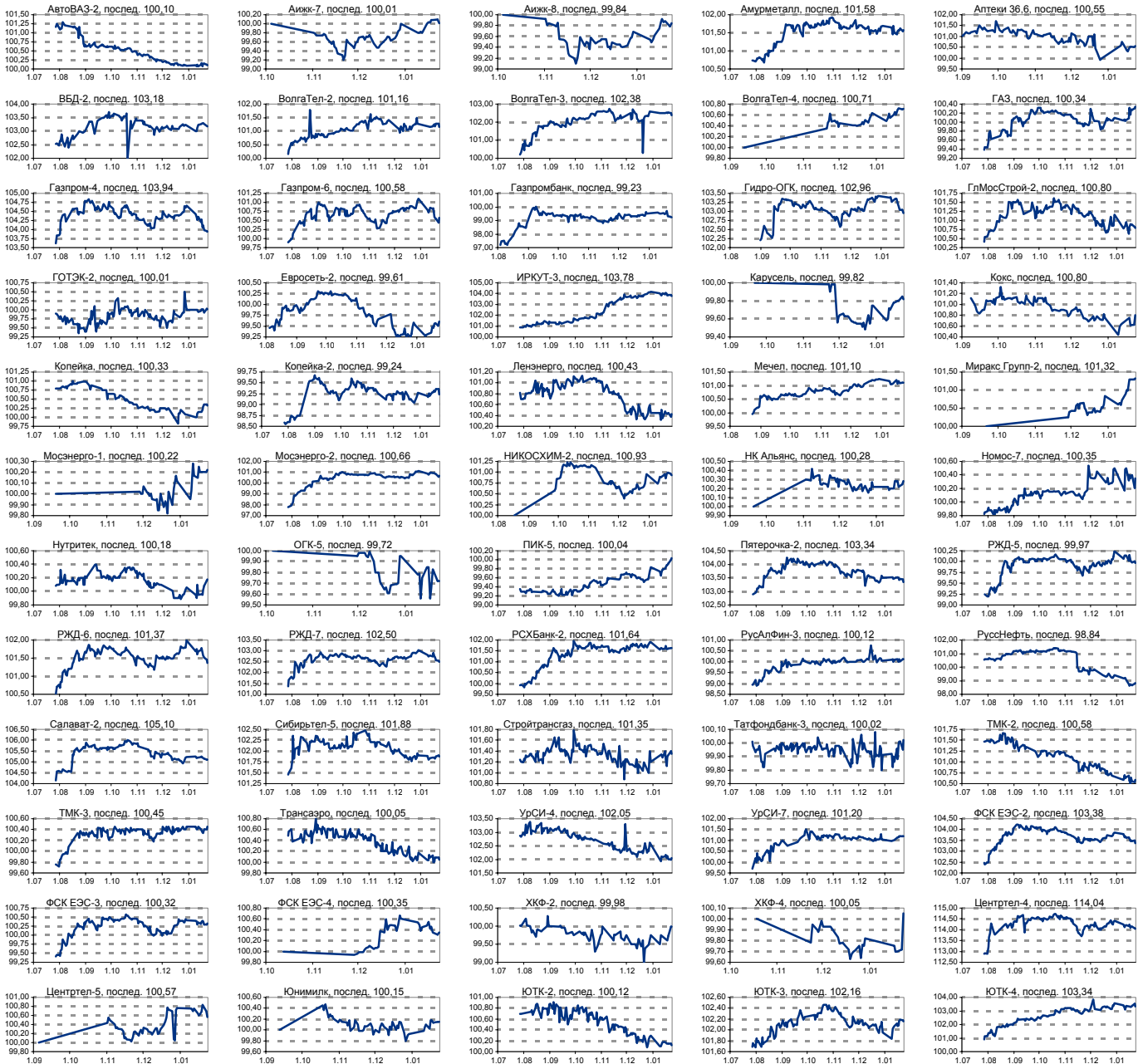




ИСТОРИЧЕСКИЕ ЦЕНОВЫЕ ГРАФИКИ НАИБОЛЕЕ ПОПУЛЯРНЫХ МУНИЦИПАЛЬНЫХ ОБЛИГАЦИЙ



ИСТОРИЧЕСКИЕ ЦЕНОВЫЕ ГРАФИКИ НАИБОЛЕЕ ПОПУЛЯРНЫХ КОРПОРАТИВНЫХ ОБЛИГАЦИЙ



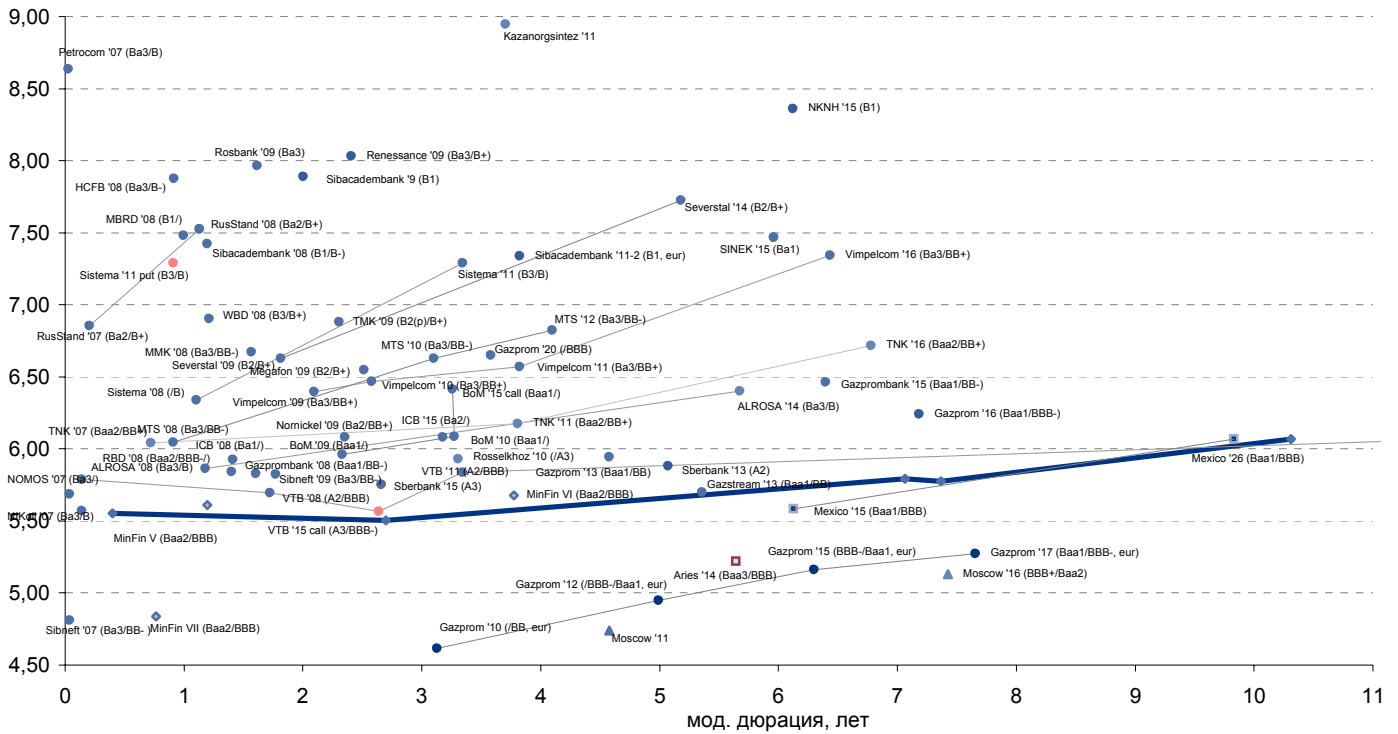


Рынок рублевых облигаций

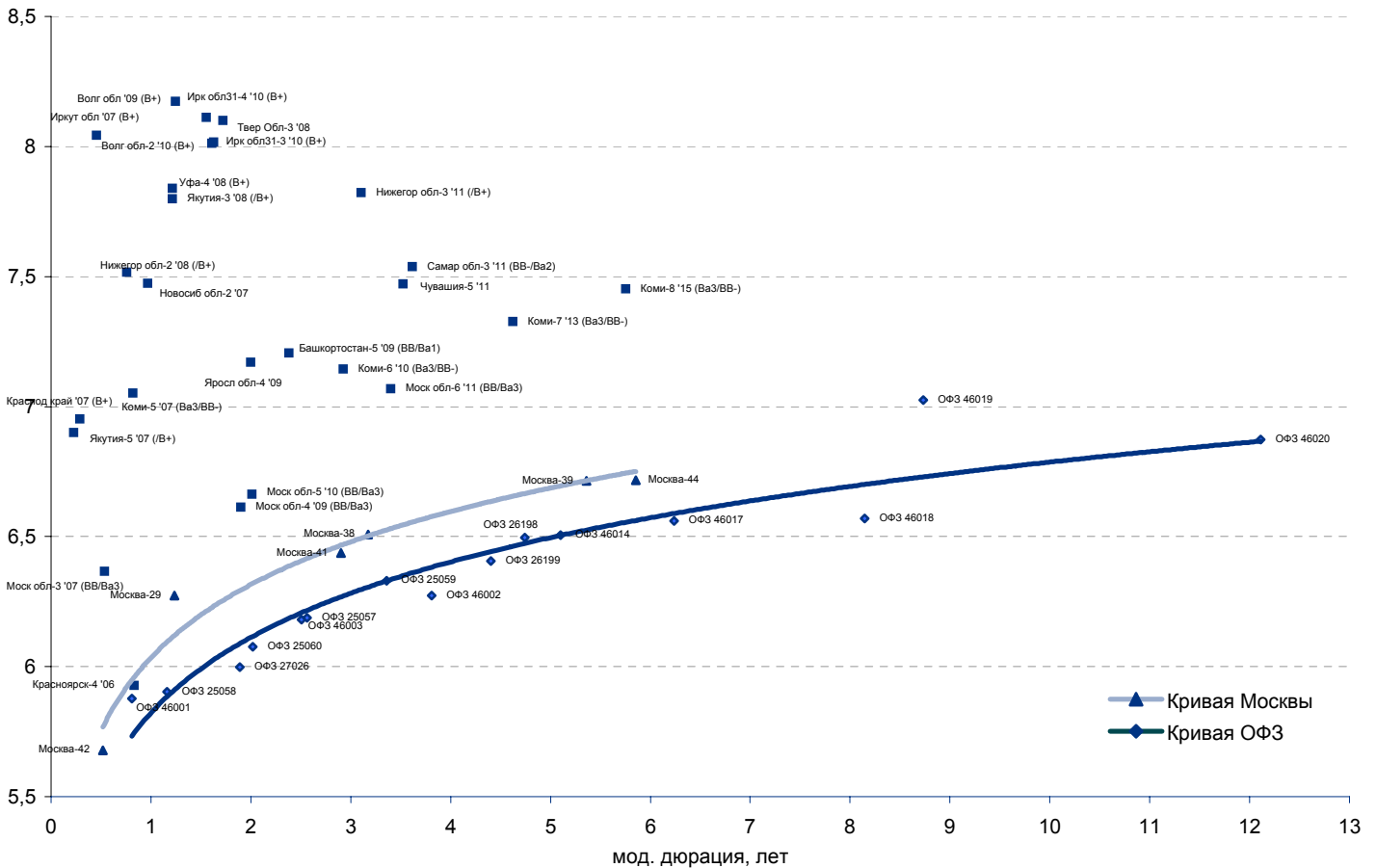
Выпуск	Объем, тыс. ед.	Купон	Дата погашения	Дата след. Купона	Цена закрытия	Изменение, %	Доходность, %		Спрэд к индикатору, б.п.	Мод. дюрация
							погашения	текущая		
СУВЕРЕННЫЕ ОБЛИГАЦИИ										
Россия '07	\$ 2 400 000	10,00	26.06.2007	26.06.2007	101,76	-0,06	5,55	9,83	43,8	0,40
Россия '10	\$ 2 767 442	8,25	31.03.2010	31.03.2007	104,24	-0,07	5,51	7,91	63,8	2,70
Россия '18	\$ 3 466 671	11,00	24.07.2018	24.07.2007	143,42	-0,36	5,78	7,67	91,4	7,37
Россия '28	\$ 2 500 000	12,75	24.06.2028	24.06.2007	179,50	-0,29	6,07	7,10	111,6	10,31
Россия '30	\$ 20 310 388	5,00	31.03.2030	31.03.2007	112,14	-0,18	5,79	4,46	99,4	7,06
МинФин V	\$ 2 837 000	3,00	14.05.2008	14.05.2007	96,82	0,00	5,61	3,10	49,6	1,20
МинФин VII	\$ 1 750 000	3,00	14.05.2011	14.05.2007	90,03	-0,12	5,68	3,33	91,2	3,77
МинФин VII	\$ 1 322 000	3,00	14.11.2007	14.05.2007	98,59	0,01	4,84	3,04	-27,8	0,77
Alies '07	eur 2 000 000	6,92	25.10.2007	25.04.2007	102,36	-0,14	3,91	6,76		0,24
Alies '09	eur 1 000 000	7,75	25.10.2009	25.10.2007	109,19	0,30	4,12	7,10	-74,9	2,44
Alies '14	\$ 2 435 500	9,60	25.10.2014	25.04.2007	127,58	-0,13	5,22	7,52	42,2	5,64
МУНИЦИПАЛЬНЫЕ ОБЛИГАЦИИ										
Москва '11	eur 374 000	6,45	12.10.2011	12.10.2007	107,03	0,16	4,74	6,03	-93,7 / -2,4	4,58
Москва '16	eur 407 000	5,06	20.10.2016	20.10.2007	99,48	0,40	5,13	5,09	-64,6 / 33,3	7,42
КОРПОРАТИВНЫЕ ОБЛИГАЦИИ										
АЛРОСА '08	\$ 500 000	8,13	06.05.2008	06.05.2007	102,71	-0,09	5,86	7,91	32,8 / 85,7	1,18
АЛРОСА '14	\$ 500 000	8,88	17.11.2014	17.05.2007	114,98	-0,13	6,40	7,72	72,4 / 177,5	5,67
Альфа-Банк '07	\$ 150 000	7,75	09.02.2007	09.02.2007	100,00	-0,12	7,48	7,75	192,5 / 236,3	0,03
Альфа-Банк '15	\$ 225 000	8,63	09.12.2015	09.06.2007	101,32	-0,08	9,37	8,51	383,3 / 457,4	3,20
Банк Москвы '09	\$ 250 000	8,00	28.09.2009	28.03.2007	104,94	-0,01	5,96	7,62	44,7 / 109,2	2,33
Банк Москвы '10	\$ 300 000	7,38	26.11.2010	26.05.2007	104,32	-0,09	6,09	7,07	54,9 / 127,3	3,27
Банк Москвы '15	\$ 300 000	7,50	25.11.2015	25.05.2007	103,62	-0,05	6,41	7,24	209,7 / 283,7	3,26
Банк Санкт-Петербург '09	\$ 125 000	9,50	25.11.2009	25.05.2007	101,17	-0,11	9,01	9,39	350,7 / 414,5	2,40
ВБД '08	\$ 150 000	8,50	21.05.2008	21.05.2007	101,95	0,03	6,90	8,34	136,7 / 189,9	1,21
ВТБ '07	\$ 1 000 000	6,12	21.09.2007	21.03.2007	100,20	0,00	5,79	6,10	23,7 / 67,5	0,14
ВТБ '08	\$ 550 000	6,88	11.12.2008	11.06.2007	102,05	-0,04	5,70	6,74	17,0 / 75,4	1,72
ВТБ '11	\$ 450 000	7,50	12.10.2011	12.04.2007	106,74	-0,11	5,84	7,03	29,4 / 105,8	3,35
ВТБ '15	\$ 750 000	6,32	04.02.2015	04.02.2007	102,05	-0,09	5,57	6,19	131,5 / 202,0	2,64
ВТБ '16	eur 500 000	4,25	15.02.2016	15.02.2007	98,14	0,21	4,50	4,33	-104,7 / -29,4	3,48
ВТБ '35	\$ 1 000 000	6,25	30.06.2035	30.06.2007	101,82	-0,23	6,11	6,14	4,8 / 116,3	13,28
Вымпелком '09	\$ 450 000	10,00	16.06.2009	16.06.2007	107,83	-0,06	6,40	9,27	87,8 / 151,0	2,10
Вымпелком '10	\$ 300 000	8,00	11.02.2010	11.02.2007	104,16	0,07	6,47	7,68	96,0 / 160,0	2,58
Вымпелком '11	\$ 300 000	8,38	22.10.2011	22.04.2007	107,21	0,07	6,57	7,81	100,1 / 179,4	3,83
Вымпелком '16	\$ 600 000	8,25	22.10.2011	23.05.2007	106,02	0,11	7,34	7,78	156,9 / 254,7	6,44
Газпром '07	\$ 500 000	9,13	25.04.2007	25.04.2007	100,84	-0,01	5,44	9,05	-11,0 / 32,8	0,24
Газпром '09	\$ 700 000	10,50	21.10.2009	21.04.2007	112,54	-0,02	5,48	9,33	-2,4 / 61,5	2,34
Газпром '10	eur 1 000 000	7,80	27.09.2010	27.09.2007	110,46	0,11	4,62	7,06	-88,9 / -25,1	3,13
Газпром '12	eur 1 000 000	4,56	09.12.2012	09.12.2007	98,05	0,04	4,95	4,65	-69,0 / 11,3	4,99
Газпром '13	\$ 1 750 000	9,63	01.03.2013	01.03.2007	118,56	-0,17	5,95	8,12	43,9 / 118,0	4,58
Gazstream '13	\$ 646 500	5,63	22.07.2013	22.07.2007	99,60	-0,01	5,70	5,65	3,9 / 93,4	5,36
Газпром '15	eur 1 000 000	5,88	01.06.2015	01.06.2007	104,70	-0,09	5,16	5,61	-55,2 / 36,5	6,30
Газпром '16	\$ 1 350 000	6,21	22.11.2016	22.05.2007	99,78	-0,24	6,24	6,23	46,5 / 144,3	7,18
Газпром '17	eur 500 000	5,14	22.03.2017	22.03.2007	98,96	0,32	5,27	5,19	-50,4 / 41,0	7,66
Газпром '20	\$ 1 250 000	7,20	01.02.2020	01.02.2007	104,76	-0,13	6,65	6,87	87,3 / 185,1	3,58
Газпром '34	\$ 1 200 000	8,63	28.04.2034	28.04.2007	127,01	-0,37	6,50	6,79	43,0 / 169,8	11,88
Газпромбанк '08	\$ 1 050 000	7,25	30.10.2008	30.04.2007	102,33	-0,02	5,83	7,09	29,9 / 87,3	1,61
Газпромбанк '15	\$ 1 000 000	6,50	23.09.2015	23.03.2007	100,22	-0,09	6,47	6,49	75,1 / 166,7	6,40
Евраз '09	\$ 300 000	10,88	03.08.2009	03.02.2007	109,64	-0,11	6,64	9,92	112,5 / 177,1	2,10
Евраз '15	\$ 750 000	8,25	10.11.2015	10.05.2007	102,62	-0,09	7,83	8,04	211,4 / 303,1	6,10
Казаньоргсинтез '11	\$ 200 000	9,25	30.10.2011	30.04.2007	101,13	-0,06	8,95	9,15	344,1 / 418,2	3,71
МБПП '08	\$ 150 000	8,63	03.03.2008	03.03.2007	101,17	0,03	7,48	8,53	193,9 / 245,3	1,00
Мегафон '09	\$ 375 000	8,00	10.12.2009	10.06.2007	103,73	0,01	6,55	7,71	103,7 / 171,4	2,51
ММК '08	\$ 300 000	8,00	21.10.2008	21.04.2007	102,12	0,02	6,67	7,83	114,4 / 171,5	1,57
МТС '08	\$ 400 000	9,75	30.01.2008	30.01.2007	103,55	-0,01	6,05	9,42	49,6 / 118,0	0,91
МТС '10	\$ 400 000	8,38	14.10.2010	14.04.2007	105,65	0,03	6,63	7,93	112,9 / 176,0	3,10
МТС '12	\$ 400 000	8,00	28.01.2012	28.07.2007	104,92	0,06	6,82	7,63	123,5 / 205,5	4,10
НИКОйл '07	\$ 150 000	9,00	19.03.2007	19.03.2007	100,45	0,00	5,57	8,96	2,1 / 45,8	0,14
НКНХ '15	\$ 200 000	8,50	22.12.2015	22.06.2007	100,85	-0,09	8,36	8,43	265,6 / 356,2	6,12
НОМОС '07	\$ 125 000	9,13	13.02.2007	13.02.2007	100,12	0,00	5,69	9,11	13,6 / 57,4	0,04
Норникель '09	\$ 500 000	7,13	30.09.2009	30.03.2007	102,52	0,04	6,08	6,95	57,0 / 121,5	2,36
Петрокоммерц '07	\$ 120 000	9,00	09.02.2007	09.02.2007	100,00	0,00	8,64	9,00	308,4 / 352,1	0,03
Промстройбанк '08	\$ 300 000	6,88	29.07.2008	29.07.2007	101,34	0,02	5,93	6,78	39,6 / 106,0	1,41
Промстройбанк '15	\$ 400 000	6,20	29.09.2015	29.03.2007	100,38	0,06	6,08	6,18	55,0 / 96,9	3,18
РБР '08	\$ 170 000	6,50	11.08.2008	11.02.2007	100,95	0,00	5,84	6,44	30,8 / 97,2	1,40
Ренессанс '09	\$ 250 000	8,75	17.11.2009	17.05.2007	101,75	0,17	8,03	8,60	252,5 / 316,3	2,41
Росбанк '09	\$ 300 000	9,75	24.09.2009	24.03.2007	104,22	-0,04	7,97	9,35	246,0 / 302,5	1,62
Россельхозбанк '10	\$ 350 000	6,88	29.11.2010	29.05.2007	103,18	-0,13	5,93	6,66	42,7 / 106,5	3,31
РусСтандарт '07	\$ 300 000	8,75	14.04.2007	14.04.2007	100,35	0,02	6,85	8,72	117,7 / 208,9	0,21
РусСтандарт '08	\$ 300 000	8,13	21.04.2008	21.04.2007	100,67	0,00	7,53	8,07	199,0 / 251,5	1,13
РусСтандарт '15	\$ 200 000	8,88	16.12.2015	16.06.2007	99,30	-0,08	9,68	8,94	414,6 / 488,2	3,19
Сбербанк '13	\$ 500 000	6,48	15.05.2013	15.05.2007	103,11	-0,05	5,88	6,28	23,7 / 111,6	5,07
Сбербанк '15	\$ 1 000 000	6,23	11.02.2015	11.02.2007	101,31	-0,09	5,75	6,15	24,9 / 95,5	2,66
Северсталь '09	\$ 325 000	8,63	24.02.2009	24.02.2007	103,79	0,04	6,63	8,31	110,6 / 171,0	1,82
Северсталь '14	\$ 375 000	9,25	19.04.2014	19.04.2007	108,29	-0,04	7,73	8,54	207,7 / 292,9	5,18
Сибкадебанк '08	\$ 175 000	9,75	19.05.2008	19.05.2007	102,82	0,02	7,42	9,48	188,9 / 242,1	1,19
Сибкадебанк '09	\$ 350 933	9,00	12.05.2009	12.05.2007	102,26	-0,07	7,89	8,80	238,4 / 302,2	2,00
Сибкадебанк '11-1	\$ 130 000	12,00	30.12.2011	30.06.2007	110,02	-0,01	9,40	10,91	389,8 / 463,9	3,71
Сибкадебанк '11-2	\$ 300 000	8,30	16.11.2011	16.11.2007	103,72	0,25	7,34	8,00	183,4 / 257,5	3,82
Сибнефть '07	\$ 400 000	11,50	13.02.2007	13.02.2007	100,25	-0,11	4,81	11,47	-73,8 / -30,1	0,04
Сибнефть '09	\$ 500 000	10,75	15.01.2009	15.07.2007	109,00	0,05	5,82	9,86	27,3 / 71,1	1,77
Синек '15	\$ 250 000	7,70	03.08.2015	03.02.2007	101,45	-0,03	7,47	7,59	177,1 / 266,8	5,96
Система '08	\$ 350 000	10,25	14.04.2008	14.04.2007	104,46	-0,03	6,34	9,81	78,7 / 147,0	1,10
Система '11	\$ 350 000	8,88	28.01.2011	28.07.2007	105,42	0,23	7,29	8,42	174,6 / 248,1	3,35
ТМК '09	\$ 300 000	8,50	29.03.2009	29.03.2007	103,87	0,01	6,88	8,18	136,6 / 201,2	2,30
ТНК '07	\$ 700 000	11,00	06.11.2007	06.05.2007	103,65					



Рынок внешних долгов (по дурации обязательств)



Рублевые муниципальные облигации





Бизнес-направление по операциям с долговыми

Исполнительный директор, руководитель направления

Александр Пугач, apugach@uralsib.ru

Управление продаж

Сергей Шемардов, начальник управления, she_sa@uralsib.ru

Елена Довгань, клиентский менеджер, dov_en@uralsib.ru

Анна Карпова, клиентский менеджер, kar_am@uralsib.ru

Дмитрий Кузнецов, клиентский менеджер, KuznetsovDE@uralsib.ru

Дмитрий Попов, клиентский менеджер, PopovDV@uralsib.ru

Управление торговли

Андрей Борисов, ст. трейдер, bor_av@uralsib.ru

Чалов Вячеслав, трейдер, chalovVG@uralsib.ru

Аналитика

Дудкин Дмитрий, начальник управления, DudkinDI@uralsib.ru

Кити Панцхава, аналитик, PantskhavaKS@uralsib.ru

Надежда Мырскова, аналитик, mur_nv@uralsib.ru

Бизнес-блок по рынкам долгового капитала

Гузель Тимошкина, начальник отдела, tim_gg@uralsib.ru

Виктор Орехов, ст. аналитик, ore_vv@uralsib.ru

Аналитическое управление

Руководители управления

Константин Чернышев, che_kb@uralsib.ru

Стратегия

Наталья Майорова, аналитик, mai_ng@uralsib.ru

Нефть и газ / Энергетика

Каюс Рапану, ст. аналитик, rap_ca@uralsib.ru

Алексей Кормщиков, аналитик, kog_an@uralsib.ru

Матвей Тайц, аналитик, tai_ma@uralsib.ru

Металлургия/Машиностроение

Кирилл Чуйко, аналитик, chu_ks@uralsib.ru

Дмитрий Смолин, аналитик, smolindv@uralsib.ru

Банки

Владимир Тихомиров, ст. экономист, tih_vl@uralsib.ru

Телекоммуникации

Константин Чернышев, руководитель управления,

che_kb@uralsib.ru

Константин Белов, аналитик, belovka@uralsib.ru

Потребительский сектор

Андрей Никитин, аналитик, Nikitin_AI@uralsib.ru

Экономика России

Владимир Тихомиров, ст. экономист, tih_vi@uralsib.ru

Редактирование/Полиграфия/Перевод

Марк Брэдфорд, ст. редактор (англ. яз.),
bra_ms@uralsib.ru

Юлия Прокопенко, ст. редактор,
pro_ja@uralsib.ru

Андрей Пятигорский, ст. редактор,
pya_ae@uralsib.ru

Юлия Крючкова, переводчик/редактор, kru_jo@uralsib.ru

Ольга Симкина, переводчик/редактор, sim_oa@uralsib.ru

Интернет / Базы данных

Андрей Богданович, специалист, BogdanovicAS@uralsib.ru

Настоящий бюллетень предназначен исключительно для информационных целей. Ни при каких обстоятельствах этот бюллетень не должен использоваться или рассматриваться как оферта или предложение делать оферты. Несмотря на то, что данный материал был подготовлен с максимальной тщательностью, УРАЛСИБ не дает никаких прямых или косвенных заверений или гарантий в отношении достоверности и полноты включенной в бюллетень информации. Ни УРАЛСИБ, ни агенты компании или аффилированные лица не несут никакой ответственности за любые прямые или косвенные убытки от использования настоящего бюллетеня или содержащейся в нем информации.

Все права на бюллетень принадлежат ООО «УРАЛСИБ Кэпитал», и содержащаяся в нем информация не может воспроизводиться или распространяться без предварительного письменного разрешения. © УРАЛСИБ 2006