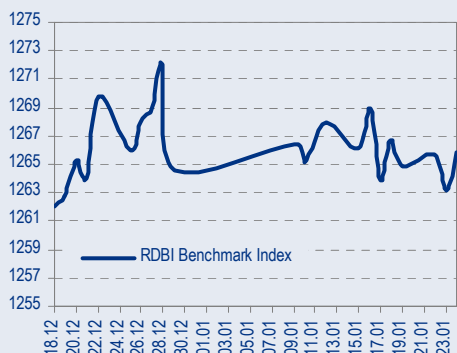
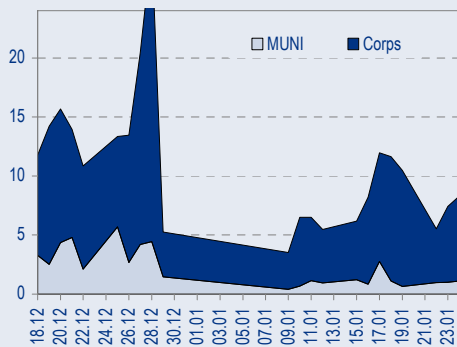




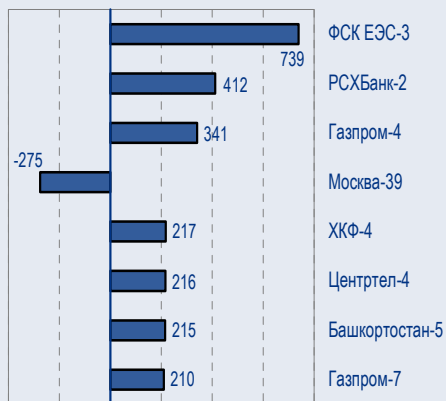
## BENCHMARK INDEX КОРПОРАТИВНЫХ ОБЛИГАЦИЙ



## ОБОРОТЫ ВТОРИЧНОГО РЫНКА КОРПОРАТИВНЫЕ И МУНИЦИПАЛЬНЫЕ ОБЛИГАЦИИ (Биржа и РПС, млрд руб.)



## ЛИДЕРЫ ТОРГОВЫХ ОБОРОТОВ БИРЖА И РПС, млн руб. (со знаком изменения цены)



## МАКРОСТАТИСТИКА

	25.01.2007	Пред. день
Остатки на корсчетах ЦБ, млрд руб.	423,8	426,0
Обменный курс ЦБ РФ, руб.	26,49	26,52
Обменный курс USD/EUR	1,2968	1,3025
Цена на нефть URALS, \$/барр.	51,15	50,79
Резервы ЦБ РФ, млрд \$ *	290,1	6,7
МВБОР, %	3,4	3,8
Ставки overnight (оценка ФК Уралсиб)		
Банки первого круга, %	3,5-3,8	2,0-2,3
Банки второго круга, %	3,8-4,0	2,3-2,8
Банки третьего круга, %	4,0-4,3	2,8-3,3

\*Предыдущая неделя

## РЫНОК ОБЛИГАЦИЙ СЕГОДНЯ

### Газпромбанк планирует рублевый евробонд

Новостные агентства сообщили вчера, что Газпромбанк назначил лід-менеджеров для выпуска нового рублевого евробонда, который будет иметь срок обращения от 3 до 5 лет ...

### Сибур получил хороший рейтинг - покупать

Агентство Moody's объявило о присвоении нефтехимической дочке Газпрома Сибуру кредитного рейтинга Ba2...

### Большой спрос при размещении ОФЗ 46020

Аукцион по размещению дополнительного транша ОФЗ 46020 показал очень хороший спрос на длинные государственные бумаги. Размещение объемом 10 млрд руб. было переподписано в три раза, при этом средневзвешенная доходность составила 6,88%, а доходность отсечения – 6,89%...

### Сибкадем-5 дает премию к Сибкадем-3

### Цель по ХКФ-4 перемещена на 9,75%

ТАКЖЕ В НОМЕРЕ

## ЛУКОЙЛ

### СопосоPhillips дает скромную оценку прибыли ЛУКОЙЛа за IV квартал по US GAAP

СопосоPhillips, которой принадлежит 19,5% акций ЛУКОЙЛа, обнародовала оценку вклада ЛУКОЙЛа в чистую прибыль американской компании, эта оценка составила около 302 млн долл. Соответственно, чистой прибылью ЛУКОЙЛа получается равной к 1,55 млрд долл., что соответствует нашей оценке в 1,6 млрд долл. В IV квартале 2006 г. средняя цена на нефть Brent составила 59,6 долл./барр. – на 5% выше, чем в IV квартале 2005 г., и на 15% ниже, чем в III квартале 2006 г. .... стр.5

## Разгуляй

### Разгуляй: Рост по всем статьям

Мы позитивно оцениваем предварительные финансовые результаты Компании с точки зрения темпов роста выручки и улучшения рентабельности, благодаря четырехкратному увеличению доли собственной сахарной свеклы в сырьевом балансе Сахарного сегмента. Однако двукратный рост долга в абсолютном выражении и превышение коэффициента долг/ЕВITDA значения 4x по итогам 2006 г. негативно характеризуют динамику финансовой устойчивости компании. .... стр.5

СТАТИСТИКА ..... стр.7

## Новости

✦ Первый заместитель председателя ЦБ РФ Алексей Улюкаев заявил, ЦБ может снизить ставку рефинансирования на 50 б.п. в связи со снижением инфляции. [Интерфакс]

✦ 8 февраля 2006 года на ММВБ начинается размещение облигаций ОАО АИЖК серии 09 общим объемом 5 млрд руб. [Cbonds]

✦ ФСФР зарегистрировала отчет об итогах выпуска облигаций серии 02 ЗАО «ВАГОНМАШ», облигаций серии 01 ООО «ПЕНОПЛЭКС Финанс», облигаций серии 01 ООО «Криогенмаш - Финанс», облигаций серии 03 ООО «ЮТэйр-Финанс». [Cbonds]

✦ В текущем году Московский кредитный банк планирует размещение третьего выпуска облигаций на сумму 2 млрд рублей со сроком обращения – 3 года. [Cbonds]



## Рынок рублевых облигаций

### КОММЕНТАРИИ ПО РЫНКУ

#### Газпромбанк планирует рублевый евробонд

Новостные агентства сообщили вчера, что Газпромбанк назначил менеджеров для выпуска нового рублевого евробонда, который будет иметь срок обращения от 3 до 5 лет.

Расчеты по бумаге будут осуществляться в рублях через клиринговые системы Euroclear/Clearstream. Напомним, что последняя уже заявила о включении рубля в список расчетных валют, тогда как Euroclear планирует принять такое решение в феврале.

Очевидным образом подтверждается наше предположение о том, что возможность выпуска рублевых евробондов с расчетами в национальной валюте окажется очень востребованной качественными эмитентами. Так, уже в январе 2007 года таких выпусков было четыре: EBRD, KFW, NIB и WestLB.

#### Сибур получил хороший рейтинг - покупать

Агентство Moody's объявило о присвоении нефтехимической дочке Газпрома Сибуру кредитного рейтинга Ba2.

С нашей точки зрения, эта оценка правильно отражает относительно низкую долговую нагрузку холдинга, а также его поддержку со стороны крупнейшего акционера – компании Газпром.

Сейчас облигации Сибур торгуются с доходностью 7,8% на срок 34 мес., при этом они имеют перспективу торговаться с дисконтом к облигациям Мосэнерго, которое имеет рейтинг B/Pos от S&P.

В настоящий момент выпуск Мосэнерго-1 находится на уровне 7,55% на 32 мес., поэтому справедливым уровнем для Сибура мы считаем отметку 7,5%.

#### Большой спрос при размещении ОФЗ 46020

Аукцион по размещению дополнительного транша ОФЗ 46020 показал очень хороший спрос на длинные государственные бумаги. Размещение объемом 10 млрд руб. было переподписано в три раза, при этом средневзвешенная доходность составила 6,88%, а доходность отсечения – 6,89%.

Такие результаты толкнули вверх бумагу во вторичной торговле – к вечеру рынок на ОФЗ 46020 закрывался на 20бп выше средневзвеса.

Если говорить о долгосрочной перспективе, ОФЗ46020 остается одной из наиболее дешевых бумаг на всей кривой ОФЗ, и мы рекомендуем инвесторам продолжать аккумулировать этот выпуск.

#### Торговые рекомендации

1) Банковский выпуск **Сибакadem-5**, разместившийся под конец 2006 года с купоном 10,05% на срок 5 лет, торгуется сейчас с доходностью к погашению 10,2%.

Премия, которую Сибакadem-5 платит к Сибакadem-3 (9,6% на 28 мес.) составляет 60бп.

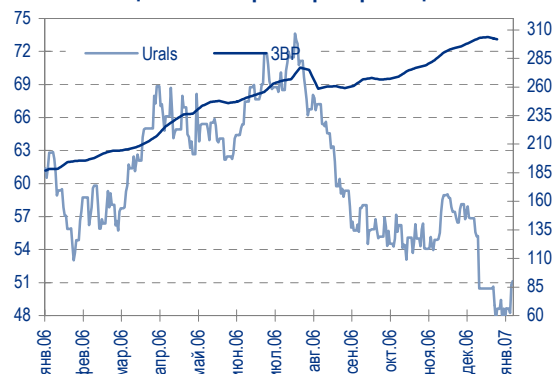
С другой стороны, кривизна кривой ОФЗ между соответствующими точками – всего 25бп.

Таким образом, Сибакadem-5 обладает двумя преимуществами по отношению к Сибакadem-3 (который мы, кстати, также считаем недооцененным): более высокий купон и премия в кредитном спреде порядка 15бп.

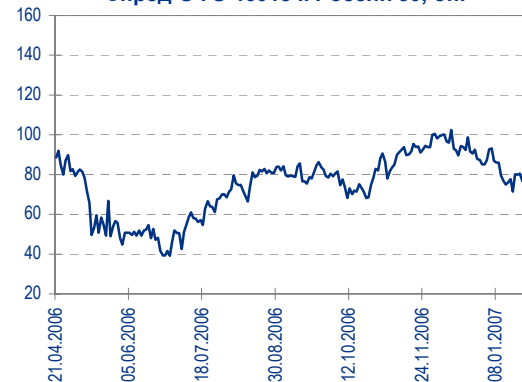
Поскольку мы рекомендуем сейчас длинные рублевые бумаги как предпочтительные короткой дюрации, Сибакadem-5 выглядит очень интересно со спекулятивной точки зрения. Его долгосрочная цель устанавливается нами на уровне 9,5%.

2) Другой банковский выпуск **ХКФ-4**, который мы уже довольно давно и активно рекомендуем на покупку, заметно вырос вчера и понизился в доходности с 10,25% до 10% к оферте через 21 мес.

Цены на нефть и резервы ЦБ РФ



Спред ОФЗ 46018 к России'30, бп.



Динамика курса рубля



Ставки overnight (оценка ФК Уралсиб)





Несмотря на это, мы продолжаем считать этот бонд привлекательным для покупки.

Напомним, что 7 декабря 2006 года банк опубликовал отчетность за 9 месяцев 2006 года, которая показала заметный рост прибыли по сравнению с аналогичным периодом предыдущего года – и это еще до начала «высокого сезона» предновогодних покупок.

Премия в кредитном спреде, которую ХКФ-4 платит по отношению к Сибкадем-3 (который мы, как уже говорили, тоже считаем очень дешевым), составляет сейчас 75бп, тогда как по рейтингам ХКФ превосходит Сибкадембанк: ХКФ - В/Ва3 по S&P/Moody's, Сибкадем – В1/В по Moody's/Fitch.

Соответственно, мы продолжаем рекомендовать ХКФ-4 на покупку с целью 9,75%.

3) Облигации **Интербрю-2**, котирующиеся сейчас с доходностью 8,1% на срок 31 мес., незаслуженно забыты инвесторами.

Напомним, что этот выпуск объемом 4 млрд руб. разместился 17 августа 2006 года с доходностью 8,16%, и в настоящий момент продолжает торговаться в районе номинала.

Компания САН-Интербрю является практически 100%-ой дочкой одной из крупнейших пивных групп мира InBev, выступая как стратегическая инвестиция этого конгломерата на динамичном российском пивном рынке.

В этой ситуации бумага является прекрасной альтернативой соседним бондам, а именно Салавату-2 (8,1% на 34 мес.) и ЮТК-4 (8,15% через 35 мес).

По своему кредитному качеству выпуск Интербрю-2 вполне мог бы торговаться с доходностью 7,75%, и только низкая ликвидность мешает ему достигнуть этого уровня.

4) Строительная компания Миракс совсем недавно получила рейтинг В/Стабильный по версии агентства Fitch.

Напомним, что ранее компанией был получен рейтинг В2 от агентства Moody's. Таким образом, оба агентства сошлись в своей оценке риска обязательств компании.

Из обращающихся облигаций Миракса наиболее интересным сейчас является выпуск **Миракс-2**, находящийся на уровне 10,7% на срок 32 мес.

На уровне 11% мы рекомендовали этот выпуск к покупке с целью 10,75%. Поскольку в настоящий момент эта цель достигнута, а бумага сохраняет спекулятивный апсайд, мы не меняем нашу рекомендацию, а просто перемещаем цель на уровень 10,5%.

Важно отметить, что облигации рейтингованных компаний практически полностью расположены сейчас под уровнем 10%, причем компании с рейтингом В- занимают нишу 9,5-10%.

Таким образом, стратегический апсайд облигаций Миракса, да и в целом хороших компания строительной отрасли, остается очень большим.

## Взгляд на рынок

В первой половине февраля условия денежного рынка будут лучше текущих из-за отсутствия налоговых платежей.

Кроме того, спред между ОФЗ 46018 и Россией'30 составляет сейчас 78бп, что оставит длинному концу кривой ОФЗ хороший потенциал для роста. Наша долгосрочная цель по этому спреду находится на уровне 25бп.

Таким образом, если на рынке Treasuries не произойдет обрушения, начало февраля имеет хороший шанс принести нам ценовой рост длинных рублевых облигаций.

Соответственно, мы продолжаем советовать инвесторам приобретать длинную дюрацию.

*Дмитрий Дудкин, CFA, DudkinDI@uralsib.ru*



## Рынок еврооблигаций

### КОММЕНТАРИИ ПО РЫНКУ

#### Корпоративный сектор

По всей видимости, в последние несколько дней инвесторы решили остановиться и оценить ситуацию. Сделок в корпоративном секторе заключается мало, котировки в целом остаются на месте, расширяется лишь спрэд «bid-offer». Второй день подряд продолжали снижаться цены на «средние» и «длинные» облигации Газпрома, что, вероятно, можно отнести на неопределенность дальнейшего поведения нефтяных цен.

Сегодня вечером будет опубликована очередная порция экономической статистики, а также пройдет аукцион по размещению 5-летних Treasuries. До этого момента активности на рынке не будет, новые данные, скорее всего, будут отыграны рынком уже завтра.

#### Суверенные еврооблигации

Котировки бумаг на Emerging Markets вчера оставались стабильными. Немного повысились бонды Венесуэлы и сильно упавшие накануне бонды Эквадора, турецкие обязательства снизились на 3/16 после размещения страной новых бондов на 1 млрд долл. По итогам торгов спрэд EMBI+ остался неизменным. Котировки России '30 (5,81%) снизились примерно на 1/16 и сегодня утром бонд стоял уже в районе 112%, тем не менее, сохраняя спрэд к USG10Y на уровне 100 б.п.

#### Первичные размещения

В настоящее время проходит размещение очередного выпуска еврооблигаций Номос-банка сроком на 3 года. Банк имеет рейтинги от Moody's и Fitch на уровне Ва3/В+ соответственно. 13 февраля гасится выпуск Номос '07 объемом 125 млн долл. (в декабре – ещё одно погашение на 60,5 млн долл), поэтому увеличения долговой нагрузки за счет нового бонда не произойдет, хотя объем займа ещё не объявлен. Ориентир доходности, объявленный организаторами, - 8,125-8,375%. Выпуск Номос '09 торгуется сейчас на уровне 8,03%. С учетом более длинной дюрации нового бонда, а также премии за первичное размещение, выпуск становится интересным только при верхнем диапазоне доходности.

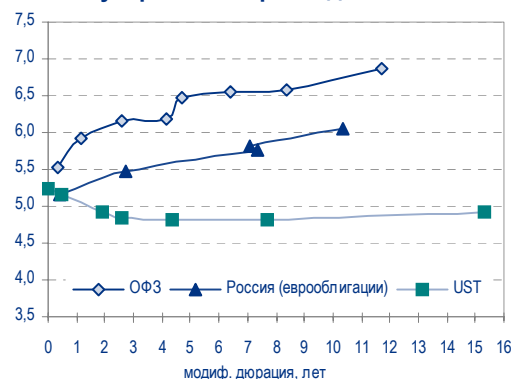
#### Рекомендации:

В начале декабря **Петрокоммерц '09-2** разместил выпуск на 300 млн долл. с доходностью 8,75%. Выпуск Петрокоммерц '09-1, который на несколько месяцев короче, торгуется в настоящий момент в диапазоне 8,10-8,15%. В связи с чем уровень 8,75% мы считаем неоправданно высоким. Вчера на вторичных торгах бумага опустилась до 8,60%, но мы видим дальнейший потенциал снижения доходности и рекомендуем бумагу к покупке с долгосрочной целью 8,25%.

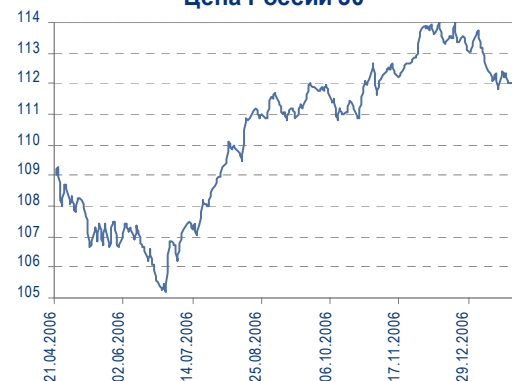
Мы рекомендовали выпуск **Система '11** с целью 7,55% к покупке. Однако после выхода сильной отчетности за 9м2006г. у двух телекоммуникационных компаний, что позволяет сделать выводы о благоприятной ситуации в секторе в целом, бумага выросла под действием спроса телекомы и достигла установленной нами цели. Но мы видим потенциал роста выпуска ещё в 30 б.п., поэтому снижаем рекомендацию до промежуточных 7,25%. Потенциально бумага может стоять ниже.

- Система '11 – цель 7,25
- Петрокоммерц '09-2 – цель 8,25%
- Вымпелком '16 – цель 7,20%
- ТНК '16 – цель – 6,35%
- Казаньоргсинтез '11 – цель 8,60%
- Северсталь '14 – цель 7,40%
- НКНХ '15 – цель 8,25%
- Росбанк '09 – покупать недооцененный выпуск качественного эмитента

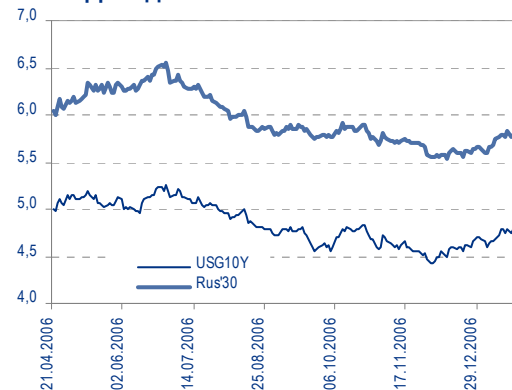
Доходность Treasuries, ОФЗ и суверенных евробондов России



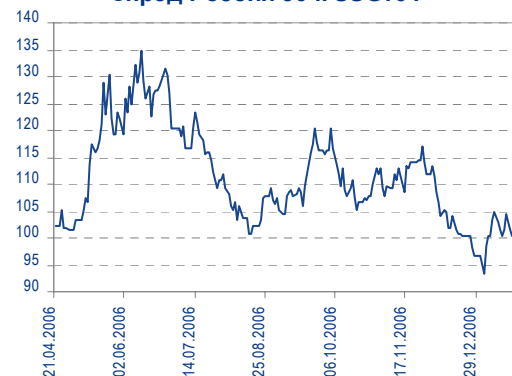
Цена России'30



Доходность USG10Y и России'30



Спрэд России'30 к USG10Y





**Вывод:** Мы не ожидаем заметного изменения котировок корпоративных еврооблигаций. Однако вследствие снижения чистого долга РФ и отсутствия первичного предложения в суверенных бондах в течение года возможно снижение их доходностей, а также доходностей бумаг квазигосударственных компаний. Наша цель по спрэду к казначейским облигациям – 90 б.п.

Надежда Мырскова, [myr\\_nv@uralsib.ru](mailto:myr_nv@uralsib.ru)

## Разгуляй

### Рост по всем статьям

Мы позитивно оцениваем предварительные финансовые результаты Компании с точки зрения темпов роста выручки и улучшения рентабельности, благодаря четырехкратному увеличению доли собственной сахарной свеклы в сырьевом балансе Сахарного сегмента. Однако двукратный рост долга в абсолютном выражении и превышение коэффициента долг/ЕБИТДА значения 4х по итогам 2006 г. негативно характеризуют динамику финансовой устойчивости компании. Принимая во внимание высокую долговую нагрузку компании, дальнейшую потребность в долговом финансировании и специфические риски, присущие сельскохозяйственной отрасли, мы считаем 11% - справедливым уровнем доходности выпуска Разгуляй'2-11, который торгуется под 10,98% к оферте в апреле 2008 г.

Выручка Компании выросла на 12% и составила 22 млрд руб., ЕБИТДА увеличилась на 30%, достигнув 2,9 млрд руб., долг Группы так же значительно возрос. Финансовый долг Компании превысил 12 млрд руб., более чем вдвое превысив задолженность 2005 г. Чистая прибыль до корректировок аудитора составила 600 млн руб.

	2005	2006	%
Выручка, в т.ч.	20	22	12%
сахар	8,6	10,3	20%
зерно	11,2	11,8	5%
ЕБИТДА, в т.ч.	2,3	2,9	26%
сахар	0,7	1,3	86%
зерно	1,59	1,64	3%
Норма ЕБИТДА	11,6%	13,2%	
Долг	5,9	12	203%
Чистый долг	5	10,2	104%
Долг/ЕБИТДА	2,6	4,1	

Источник: Разгуляй, оценка Уралсиба

Группа Разгуляй завершила стадию формирования базы активов и дальнейшая стратегия группы направлена на модернизацию и реновацию существующих производственных мощностей сахарного и зернового направлений. Менеджмент оценивает инвестиционную программу на 2007 год в 70-80 млн долл., около 35% которой планируется профинансировать за счет прибыли. Другими источниками могут стать заемные средства и капитал, привлеченный в результате допэмиссии акций, которая так же рассматривается в качестве возможного источника финансирования.

Кутю Панцхава, [PantskhavaKS@uralsib.ru](mailto:PantskhavaKS@uralsib.ru)

## Лукойл

### СopocoPhillips дает скромную оценку прибыли ЛУКОЙЛа за IV квартал по US GAAP

Чистая прибыль в IV квартале сократилась на 1%. Как сообщает Интерфакс со ссылкой на финансовую отчетность СopocoPhillips за IV квартал 2006 г., чистая прибыль ЛУКОЙЛа за данный период по US GAAP снизилась на 1% по сравнению с соответствующим прошлым годом.



показателем – до 1,55 млрд долл.

**Оценка ConocoPhillips прибылей ЛУКОЙЛа.** ConocoPhillips, которой принадлежит 19,5% акций ЛУКОЙЛа, обнародовала оценку вклада ЛУКОЙЛа в чистую прибыль американской компании, эта оценка составила около 302 млн долл. Соответственно, чистой прибылью ЛУКОЙЛа получается равной к 1,55 млрд долл., что соответствует нашей оценке в 1,6 млрд долл. В IV квартале 2006 г. средняя цена на нефть Brent составила 59,6 долл./барр. – на 5% выше, чем в IV квартале 2005 г., и на 15% ниже, чем в III квартале 2006 г.

*Каюс Рапану, rap\_ca@uralsib.ru  
Алексей Кормщиков, kor\_an@uralsib.ru*





### Рынок рублевых облигаций

Выпуск	Объем, млн. руб.	Купон, %	Дата			Месяцев до		Цена	Изм.	Торговый объем, руб.	Котировки		Доходность, %				Дюр, лет	Рейтинг S/M/F	Сектор
			купона	оферты	погаш	офрт	погаш				покупка	продажа	офрт.	погаш.	НРР	текущ.			
<b>КОРПОРАТИВНЫЕ ОБЛИГАЦИИ (продолжение)</b>																			
Кокс	3 000	8,95	19.июл.07		16.июл.09		30,1				100,50	100,80						сырье	
Копейка	1 200	9,40	20.мар.07		17.июн.08		17,0		137 752 611		100,30	100,45			9,46		9,37	1,21	торговля
Копейка-2	4 000	8,70	21.фев.07	18.фев.09	15.фев.12	25,2	61,6		223 645 750		99,00	99,35						B-	торговля
КрВосток	1 500	11,50	25.фев.07		25.фев.07		1,1	100,28	+0,03	7 019 509	100,25	100,30		8,20	7,91	11,47	0,08	B-	потреб. тов.
Кристалл	500	12,00	08.фев.07		08.фев.07		0,5												потреб. тов.
Куйбышевзавод-2	2 000	8,80	09.мар.07		04.мар.11		50,0	100,35	-0,02	298 032	100,28	100,38		8,88		8,77	3,25		химия
Лавера	1 000	11,25	12.апр.07	12.апр.07	08.апр.10		2,6				100,21	100,34							торговля
ЛенСпецСМУ	1 000	11,75	26.апр.07	24.апр.08	22.апр.10		15,2					100,99						B	строительство
Ленэнерго	3 000	10,25	19.апр.07		19.апр.07		2,8				100,25	100,99							энергетика
ЛСР	1 000	11,00	22.мар.07	22.мар.07	20.мар.08		1,9	100,18	+0,02	40 044	100,11	100,25		9,86		9,47	10,98	0,15	строительство
ЛСР-2	2 000	10,70	05.июн.07	03.июн.08	08.дек.09		16,5												строительство
Лукойл	6 000	7,25	22.май.07	20.ноя.07	17.ноя.09		10,0				100,90	101,15							BB+/Baa2/BBB-
Лукойл-3	8 000	7,10	14.июн.07		08.дек.11		59,3												BB+/Baa2/BBB-
Лукойл-4	6 000	7,40	14.июн.07		05.дек.13		83,6												BB+/Baa2/BBB-
Ль-Этуаль	1 500	10,75	23.июн.07	11.дек.07	08.дек.09		10,7												сырье
М-Видео	2 000	10,00	23.май.07	21.ноя.07	18.ноя.09		10,0		20 000 000			100,15							сырье
М-Индустрия	1 000	12,25	20.фев.07	21.авг.07	16.авг.11		7,0	100,28	-0,05	381 972	100,05	100,50		12,04	12,53	11,16	12,22	3,23	торговля
Магнезит	1 500	9,85	21.июн.07	21.июн.07	18.дек.08		4,9	100,70	0,00	2 014	100,50	100,80		8,19		7,99	9,78	0,38	строительство
Магнит	2 000	9,34	23.май.07		19.ноя.08		22,2				102,15	102,35							металлургия
Маир	500	12,30	03.апр.07		03.апр.07		2,3	100,43	+0,14	17 218 942	100,35	100,45			10,32	9,91	12,25	0,17	торговля
Макси-Групп	3 000	11,25	15.мар.07	13.сен.07	12.мар.09	7,7	25,9	97,55	-0,10	1 470 079	97,25	97,65		15,96		14,86	11,53	0,55	металлургия
Марта-Финанс	700	14,84	24.май.07		22.май.08		16,1	101,15	+0,35	46 528	100,16	101,18			14,29		14,67	1,10	торговля
Марта-Финанс-2	1 000	11,75	07.июн.07	07.июн.07	06.дек.09		4,5				98,50	98,98							финансы
Марта-Финанс-3	2 000	13,00	01.фев.07	05.фев.08	02.авг.11		12,6	97,03	-0,17	6 171 883	97,02	97,34		16,74			13,40	0,86	торговля
МастерБанк-2	1 000	11,75	25.май.07	25.май.07	23.май.08		4,0				100,06	100,25							финансы
МастерБанк-3	1 200	11,75	06.июн.07	05.дек.07	30.ноя.11		10,5												финансы
Матрица	1 200	12,32	13.июн.07	13.июн.07	10.дек.08		4,7	99,28	-0,04	993 125	99,25	99,30		14,73		14,11	12,41	0,34	торговля
МГТС-4	1 500	7,10	25.апр.07	25.апр.07	22.апр.09		3,0												BB-/Ba3
МГТС-5	1 500	8,30	29.май.07	29.май.07	25.май.10		4,2												BB-/Ba3
МДМ-3	6 000	7,60	05.апр.07	09.окт.07	01.окт.09		8,6				100,00	100,20							B+/Ba2/BB-
Мегафон-2	1 500	9,28	11.апр.07		11.апр.07		2,6												BB/BB
Мегафон-3	3 000	9,25	17.апр.07		15.апр.08		14,9	102,50	0,00	20 662 500	102,60				7,19		9,02	1,11	телеком
Мечел	5 000	8,40	20.июн.07	16.июн.10	12.июн.13	41,3	77,7	101,18	+0,08	164 583 182	101,15	101,20		8,15			8,30	2,80	металлургия
МИА-2	1 000	9,50	06.фев.07	06.фев.07	09.авг.08		0,4				100,12	100,25							финансы
МИА-3	1 500	9,40	01.мар.07	30.авг.07	23.фев.12		7,3				100,65	101,00							финансы
МИГ	1 000	10,50	06.июн.07	06.июн.07	03.июн.09		4,4					101,10							машиностр.
МИГ-2	3 000	8,90	13.мар.07	14.мар.08	06.сен.11		13,8												машиностр.
МИР	1 000	10,50	27.июн.07		27.дек.07		11,2				100,02	100,20							торговля
Миракс Групп	1 000	11,50	20.фев.07		19.авг.08		19,1	101,03	-0,04	1 009	100,95	101,10		10,41		11,38		1,34	B2/B
Миракс Групп-2	3 000	10,99	22.мар.07		17.сен.09		32,2	101,21	-0,12	6 102 890	101,05	101,30		10,72		10,86		2,14	B2/B
МКБ	500	10,50	25.апр.07		25.апр.07		3,0				100,00	100,25							B1
МКБ-2	1 000	10,40	07.июн.07	06.дек.07	04.июн.09	10,5	28,7	100,08	-0,02	11 017	100,00	100,15		10,54		10,17	10,39	0,77	B1
ММБ-1	1 000	8,30	13.фев.07		13.фев.07		0,7												BBB-/A-
ММК-Трансфинанс	650	11,50	12.июл.07		10.июл.08		17,8			1 981	99,05	100,10							услуги
МОИА	1 500	9,00	21.июн.07	21.июн.07	21.дек.10		4,9			4 587 750	101,75	101,97							финансы
МОИА-2	3 000	7,99	08.мар.07	19.дек.07	07.сен.11	11,0	56,2	99,70	-0,30	4 985 000	100,10			10,92	8,25	10,05	8,01	0,78	финансы
МОИТК	3 000	9,00	28.мар.07		26.сен.09		32,5	99,85	+0,12	559 160		99,85			9,30		9,01	1,25	B-
Монетка	1 000	10,70	17.май.07	15.ноя.07	14.май.09		9,8				98,50	99,00							торговля
МосКБ-1	1 000	9,30	06.июн.07	05.дек.07	10.дек.08		10,5				99,94	100,10							финансы
Мособлгаз	1 000	10,75	22.июн.07		21.дек.08		23,2	103,23	+0,03	23 574 880	103,15	103,30			8,54		10,41	1,29	услуги
Мосэнерго-1	5 000	7,54	20.мар.07	15.сен.09	13.сен.11	32,2	56,4	100,28	+0,06	66 179 100	100,24	100,30		7,55		7,52		2,28	B
Мосэнерго-2	5 000	7,65	01.мар.07	23.фев.12	18.фев.16	61,9	110,4	100,64	-0,02	13 599 356	100,62	100,70		7,64		7,60	4,01		B
Мотовилиха	1 500	10,00	25.янв.07	30.июл.07	22.янв.09		6,2												машиностр.
МОЭСК-1	6 000	8,05	13.мар.07		06.сен.11		56,2												энергетика
Нидан-2	1 000	10,80	16.май.07		16.май.07		3,7					100,50							потреб. тов.
Нижне-Ленское-1	400	12,25	10.июл.07		08.июл.08		17,7				98,00	99,00							металлургия
НИКОСХИМ-2	1 500	12,30	15.фев.07	16.авг.07	16.авг.07	6,8	6,8	100,97	+0,04	147 423	100,91	100,99		10,90		10,23	12,18	0,50	ССС+
НИТОЛ-2	2 200	11,75	19.июн.07	18.дек.07	15.дек.09		10,9												химия
НК Альянс	3 000	8,92	21.мар.07	18.сен.09	14.сен.11		32,3	100,30	+0,02	12 631 534	100,15	100,34		8,96			8,89	2,22	сырье
НКНХ-3	2 000	8,00	02.мар.07		01.сен.07		7,3					100,20							B+
НКНХ-4	1 500	9,99	02.апр.07	30.мар.09	26.мар.12	26,5	62,9	104,10	-0,05	197 790	104,10			8,05		9,60	1,87		B+
Номос-6	800	10,00	15.фев.07		16.авг.07		6,8				100,00	102,20							Va3/B+
Номос-7	3 000	8,25	19.июн.07	18.дек.07	16.июн.09	10,9	29,1	100,40	+0,19	22 244	100,30	100,50		7,92		7,71	8,22	0,82	Va3/B+
Нутритек	1 200	11,00	13.мар.07	12.июн.07	09.июн.09		4,6				100,15	100,24							потреб. тов.
ОГК-3	3 000	7,00	15.июн.07	15.июн.07	09.дек.11		4,7												энергетика
ОГК-5	5 000	7,50	05.апр.07	01.окт.09	2														



### Рынок рублевых облигаций

Выпуск	Объем, млн. руб.	Купон, %	Дата			Месяцев до		Цена	Изм.	Торговый объем, руб.	Котировки		Доходность, %				Дюр, лет	Рейтинг S/M/F	Сектор	
			купона	оферты	погаш	офрт	погаш				покупка	продажа	офрт.	погаш.	HPR	текущ.				
<b>КОРПОРАТИВНЫЕ ОБЛИГАЦИИ (продолжение)</b>																				
Промтрактор-2	3 000	10,75	24.апр.07	20.окт.09	18.окт.11	33,3	57,6	100,27	+0,05	81 831 019	100,22	100,32	10,90			10,72	2,21		машиностр.	
Протек	5 000	8,90	09.май.07	04.ноя.09	02.ноя.11	33,8	58,1			991	98,09	99,10							торговля	
Пятерочка	1 500	11,45	16.май.07		12.май.10		40,1	109,15	-0,10	22 381 750	109,00	109,20		8,39		10,49	2,64	BB-/B1	торговля	
Пятерочка-2	3 000	9,30	19.июн.07		14.дек.10		47,3	103,35	+0,01	8 051 763	103,25	103,45		8,44		9,00	3,10	BB-/B1	торговля	
Разгулай-1	2 000	11,50	05.апр.07	16.апр.07	02.окт.08	2,7	20,6	100,33	+0,17	287 573	100,25	100,40	8,66		8,33	11,46	0,21		с/х	
Разгулай-2	2 000	10,25	03.апр.07	15.апр.08	27.сен.11	14,9	56,9				99,65	99,75							с/х	
РЖД-2	4 000	7,75	06.июн.07		05.дек.07		10,5				101,40								транспорт	
РЖД-3	4 000	8,33	06.июн.07		02.дек.09		34,8	103,95	-0,01	5 203	103,85	104,05		6,90		8,01	2,44	BBB+/Baa2/BBB+	транспорт	
РЖД-4	10 000	6,59	14.июн.07		14.июн.07		4,7				100,15	100,25							транспорт	
РЖД-5	10 000	6,67	26.янв.07		23.янв.09		24,3	99,99	+0,02	138 012 503	99,95	100,03		6,79		6,67	1,78	BBB+/Baa2/BBB+	транспорт	
РЖД-6	10 000	7,35	16.май.07		10.ноя.10		46,2	101,39	+0,02	22 305 800	101,35	101,55		7,04		7,25	3,16	BBB+/Baa2/BBB+	транспорт	
РЖД-7	5 000	7,55	16.май.07		07.ноя.12		70,5	102,55	+0,05	332 100	102,50	102,60		7,13		7,36	4,49	BBB+/Baa2/BBB+	транспорт	
РКС	1 500	9,70	18.апр.07	17.окт.07	15.апр.09	8,9	27,1			1 803 780	100,65	100,80							услуги	
Росбанк	3 000	9,25	14.фев.07	14.фев.07	15.фев.09	0,7	25,1	100,21	0,00		100,15	100,27	5,50		5,37	9,23	0,06	V+/Ba3/B+	финансы	
Росинтер-2	400	10,00	04.апр.07		02.июл.08		17,5												услуги	
Росинтер-3	1 000	10,75	01.июн.07		26.ноя.10		46,7												услуги	
Росконтракт	700	11,70	06.мар.07		04.сен.07		7,4				99,50	99,64							производство	
РСХБанк	3 000	7,20	07.мар.07		04.июн.08		16,6					101,45							финансы	
РСХБанк-2	7 000	7,85	21.фев.07		16.фев.11		49,5	101,76	+0,12	412 074 699	101,71	101,80		7,55		7,71	3,28	Baa2/BBB+	финансы	
РТК Лиз-4	2 250	8,80	10.апр.07		08.апр.08		14,7	100,10	0,00	34 239 508				8,82		8,79	0,72	Baa2/BBB+	финансы	
РТК-Лизинг-5	2 250	8,80	15.фев.07	20.авг.07	12.авг.10	6,9	43,2	100,05	+0,02	7 203 600	100,00	100,06	8,73		7,44	8,80	0,48		финансы	
РусАлФин-2	5 000	8,00	20.май.07		20.май.07		3,9					100,40							финансы	
РусАлФин-3	6 000	7,20	21.мар.07		21.сен.08		20,2				100,00	100,24							металлургия	
РусНефть	7 000	9,25	15.июн.07	12.дек.08	10.дек.10	22,9	47,2	98,75	-0,08	44 629 922	98,60	98,90	10,23			9,37	1,61		сырье	
РусСтанд-3	2 000	8,40	21.фев.07		22.авг.07		7,0				100,01	100,27							финансы	
РусСтанд-4	3 000	8,25	03.мар.07		03.мар.08		13,5	99,90	+0,12	17 982 000	99,77	100,00		8,51		8,26	1,00	V+/Ba2	финансы	
РусСтанд-5	5 000	7,60	15.мар.07	15.мар.07	09.сен.10	1,7	44,1												финансы	
РусСтанд-6	6 000	8,10	14.фев.07	23.авг.07	09.фев.11	7,0	49,2	100,00	0,00	50 000 000		100,30	8,13		7,71	8,10	0,53	V+/Ba2	финансы	
РусСтанд-7	5 000	8,50	27.мар.07	03.авг.08	20.сен.11	14,5	56,7					99,95							финансы	
РусТекстиль-2	1 000	12,75	08.мар.07		05.мар.09		25,7	99,09	+0,11	1 529 952	99,00	99,25		13,95		12,87	1,11		производство	
РусТекстиль-3	1 200	12,00	24.апр.07	01.ноя.07	20.окт.09	9,4	33,3	99,73	+0,08	5 127 165	99,61	99,85	12,34		11,68	12,03	0,68		производство	
Русфинанс-1	1 500	7,65	05.июн.07		02.дек.08		22,6												финансы	
Русфинанс-2	1 500	7,50	05.июн.07		02.дек.08		22,6												финансы	
С-3Тел-2	1 500	7,50	04.апр.07		03.окт.07		8,4	100,50	+0,27	98 490				6,57		4,41	7,46	0,44	BB-/B+	телеком
С-3Тел-3	1 500	9,25	01.мар.07	28.фев.08	24.фев.11	13,3	49,7				102,25								телеком	
С-3Тел-4	2 000	8,10	15.мар.07		08.дек.11		59,3												телеком	
Салават-2	3 000	10,00	15.май.07		10.ноя.09		34,0	105,08	-0,02	295 050	105,00	105,15		8,09		9,52	2,33	BB-/B+	химия	
СалаватСтекло	750	11,60	27.мар.07		25.мар.08		14,2												производство	
СалаватСтекло-2	1 200	9,28	02.май.07	31.окт.07	28.окт.09	9,3	33,6	100,10	-0,03	9 009 000	100,05	100,20	9,31		8,95	9,27	0,70		производство	
СалютЭн	3 000	9,80	26.июн.07		25.дек.07		11,2	100,21	+0,06	100 673 805	100,17	100,25		9,77		9,48	9,78	0,82		машиностр.
Самохвал	1 500	11,40	25.апр.07	23.апр.08	21.окт.09	15,2	33,2				99,75	100,20							торговля	
Санвэй	3 000	11,66	06.июн.07	06.июн.07	03.дек.08	4,4	22,6				100,30	100,69							торговля	
Сатурн	1 500	9,00	24.мар.07	24.мар.07	23.мар.08	2,0	14,1	100,18	+0,12	107 006 304	100,05	100,30		7,92		7,67	8,98	0,15		машиностр.
Сатурн-2	2 000	9,25	22.мар.07	21.мар.08	20.сен.11	14,1	56,7												машиностр.	
Сахарная комп	2 000	12,75	15.май.07	13.ноя.07	10.ноя.09	9,8	34,0					99,98							с/х	
Сахатранснефтегаз	1 500	11,90	06.июн.07	04.июн.08	02.дек.09	16,6	34,8												услуги	
Сбарро	500	12,50	23.мар.07	21.дек.07	25.дек.09	11,0	35,5												услуги	
СвердлЭн	500	10,50	01.мар.07		01.мар.07		1,2												энергетика	
СевСокол	600	11,75	24.май.07		22.ноя.07		10,1	100,58	+0,53	40 051 011	100,15	101,00		11,26		10,78	11,68	0,73		производство
Северсталь	3 000	8,10	28.июн.07		28.июн.07		5,2				100,20	101,45							металлургия	
Сибкадем-2	1 500	10,00	16.мар.07		12.дек.08	4,7	22,9					102,00							финансы	
Сибкадем-3	3 000	9,60	07.июн.07	15.июн.07	04.июн.09	28,7	100,38	-0,22	7 914 637		100,75		9,63		9,56	1,98		B1/B	финансы	
Сибкадем-5	3 000	10,05	24.апр.07		18.окт.11		57,6	100,30	-0,10	125 242 545	100,15	100,60		10,21		10,02	3,53		B1/B	финансы
Сибирьтел-4	2 000	12,50	05.июл.07		05.июл.07		5,4				102,25	102,35							/B+	телеком
Сибирьтел-5	3 000	9,20	27.апр.07		25.апр.08		15,2	102,04	+0,14	123 502 000	102,00	102,08		7,58		9,02	1,13		/B+	телеком
Сибирьтел-6	2 000	7,85	22.мар.07	23.сен.08	16.сен.10	20,3	44,4	100,65	+0,10	21 046 500	100,00	100,70	7,50			7,80	1,48		/B+	телеком
Сибирьтел-7	2 000	8,65	23.май.07		20.май.09		28,2	101,90	+0,08	99 487 180	101,85	102,00		7,88		8,49	2,00		/B+	телеком
СИБУР	1 500	7,70	10.май.07	11.ноя.09	01.ноя.12	34,1	70,3	99,88	+0,03	130 001 000	99,75	100,00	7,85			7,71	2,39		/BB	химия
СМАРТС-2	500	14,00	26.июн.07		26.июн.07		5,1				99,44	99,90							телеком	
СМАРТС-3	1 000	14,10	03.апр.07	05.окт.07	29.сен.09	8,5	32,6	99,80	+0,45	8 937	99,30	100,30	14,67		13,65	14,13	0,60		телеком	
СНХЗ	1 000	10,70	03.апр.07	05.окт.07	29.сен.09	8,5	32,6	99,70	-0,09	997 010	99,65	99,80	11,29		10,68	10,73	0,62		химия	
Содружество	2 500	10,45	26.апр.07		22.окт.09		33,4				99,00	99,70							с/х	
СОК-Авто	1 100	12,00	26.апр.07		24.апр.08		15,2	99,83	-0,05	259 610	99,80	99,85		12,49		12,02	1,07		автопром	
Сорус</																				



## Рынок рублевых облигаций

Выпуск	Объем, млн. руб.	Купон, %	Дата			Месяцев до		Цена	Изм.	Торговый объем, руб.	Котировки		Доходность, %				Дюр, лет	Рейтинг S/M/F	Сектор
			купона	оферты	погаш.	офрт	погаш.				покупка	продажа	офрт.	погаш.	НРР	текущ.			
<b>КОРПОРАТИВНЫЕ ОБЛИГАЦИИ (продолжение)</b>																			
Трансаэро	2 500	11,65	08.фев.07	09.авг.07	05.фев.09	6,6	24,8	100,16	+0,11	37 545 523	100,05	100,26	11,63		10,76	11,63	0,48		транспорт
ТЧМ-2	1 000	9,75	02.июн.07		02.дек.07		10,4												металлургия
УВЗ	2 000	9,40	03.апр.07		30.сен.08		20,5												машиностр.
УВЗ-2	3 000	9,35	04.апр.07	03.окт.07	05.окт.10		45,0			65 263 250	100,40	100,45							машиностр.
УВТБ-1	1 500	10,25	25.январ.07	26.апр.07	24.июл.08	3,1	18,2											B2	финансы
Удмуртнефтьпр	1 500	9,50	01.мар.07		01.сен.08		19,5	100,50	+0,15	1 497 464	100,45	100,51		9,48		9,45	1,38		сырье
УЛЦ	1 000	11,50	25.апр.07	24.окт.07	28.окт.09	9,1	33,6	98,33	-0,27	2 949 018	98,30	98,60	14,34		13,57	11,70	0,65		финансы
УрСИ-4	3 000	9,99	03.май.07		01.ноя.07		9,4	102,10	+0,05	17 108 756	102,00	102,19		7,24	6,96	9,79	0,71	BB-/B+	телеком
УрСИ-5	2 000	9,19	19.апр.07		17.апр.08		15,0	101,84	+0,11	7 343 799	101,80	102,05		7,72		9,02	1,11	BB-/B+	телеком
УрСИ-6	2 000	8,20	24.май.07	20.ноя.08	17.ноя.11	22,2	58,6	101,05	+0,15	139 541 602	100,95	101,15	7,71			8,11	1,61	BB-/B+	телеком
УрСИ-7	3 000	8,40	20.мар.07	17.мар.09	13.мар.12	26,1	62,5	101,27	+0,07	23 600 914	101,15	101,35	7,89			8,29	1,86	BB-/B+	телеком
ФСК ЕЭС	5 000	8,80	19.июн.07		18.дек.07		10,9	101,95	-0,15	40 574 577	101,90	102,00		6,62	6,45	8,63	0,83	B+/Baa2(P)	энергетика
ФСК ЕЭС-2	7 000	8,25	26.июн.07		22.июн.10		41,5			103 400 000	103,30	103,50						B+/Baa2(P)	энергетика
ФСК ЕЭС-3	7 000	7,10	15.июн.07		12.дек.08		22,9	100,46	+0,14	738 531 735	100,43	100,49		6,95		7,07	1,68	B+/Baa2(P)	энергетика
ФСК ЕЭС-4	6 000	7,30	12.апр.07		06.окт.11		57,2	100,39	+0,04	5 254 466	100,30	100,40		7,33		7,27	3,79	B+/Baa2(P)	энергетика
ФСК ЕЭС-5	5 000	7,20	05.июн.07		01.дек.09		34,7											B+/Baa2(P)	энергетика
Хайленд Голд	750	12,75	04.апр.07		02.апр.08		14,5	99,59	-0,03	9 584 587	99,52	99,60		13,78		12,80	0,99		металлургия
ХКФ-2	3 000	8,50	15.май.07	15.май.07	11.май.10	3,7	40,1	100,10	+0,12	49 079 942	100,00	100,20	8,26		8,03	8,49	0,29	B/Ba3	финансы
ХКФ-3	3 000	8,25	22.мар.07	22.мар.07	16.сен.10	1,9	44,4	100,05	+0,15	103 092 046	99,96	100,09	8,13		7,86	8,25	0,15	B/Ba3	финансы
ХКФ-4	3 000	9,95	18.апр.07	18.окт.08	12.окт.11	21,1	57,4	100,43	+0,38	216 966 600	100,40	100,45	9,99			9,91	1,47	B/Ba3	финансы
Центр-Инвест	1 500	10,00	11.май.07	10.ноя.07	11.ноя.09	9,7	34,1	99,98	+0,05	69 974 999	99,95	100,00	10,24		9,83	10,00	0,71		финансы
Центртел-4	5 623	13,80	18.фев.07		21.авг.09		31,3	114,13	+0,09	215 858 553	114,11	114,24		7,79		12,09	2,11	B/B-	телеком
Центртел-5	3 000	8,09	06.мар.07	08.сен.08	30.авг.11	19,8	56,0			100 700 000	100,55	102,75						B/B-	телеком
Черкизово	2 000	8,85	05.июн.07	02.дек.08	31.май.11	22,6	52,9				99,10	99,30							потреб. тов.
ЧТПЗ	3 000	9,50	20.июн.07	18.июн.08	16.июн.10	17,0	41,3	102,08	-0,08	31 667 961	102,00	102,15	8,05			9,31	1,25		производство
ЭйрЮнион	1 500	13,00	13.фев.07	15.май.07	10.ноя.09	3,7	34,0	99,48	0,00	2 882 604	99,46	99,49	15,60		14,44	13,07	0,26		транспорт
Экспобанк	1 000	10,75	27.мар.07	25.дек.07	29.дек.09	11,2	35,7												финансы
ЭМАльянс	2 000	10,50	13.июл.07	13.июл.07	09.июл.10	5,7	42,1	100,67	+0,30	1 004	100,36	100,97	9,20		8,98	10,43	0,43		машиностр.
ЭФКО-2	1 500	10,50	26.январ.07	31.январ.07	22.январ.10	0,2	36,5												потреб. тов.
Юнимилк	2 000	9,75	13.мар.07	08.сен.09	06.сен.11	31,9	56,2	100,05	-0,09	5 502 560	100,01	100,10	9,96			9,75	2,17		потреб. тов.
ЮТК-2	1 500	10,50	07.фев.07		07.фев.07		0,5	100,10	-0,02	5 105 100	100,08	100,17		7,81	7,53	10,49	0,04	B-/Caa1	телеком
ЮТК-3	3 500	10,90	09.апр.07	09.окт.07	10.окт.09	8,6	33,0	102,18	+0,02	12 889 168	102,03	102,20	7,78		7,42	10,67	0,65	B-/Caa1	телеком
ЮТК-4	5 000	10,00	14.мар.07		09.дек.09		35,0	103,45	+0,10	135 722 377	103,40	103,49		8,18		9,67	1,57	B-/Caa1	телеком
ЮТэйр-3	2 000	10,40	19.июн.07	16.дек.08	14.дек.10	23,1	47,3												транспорт
ЯТХ	1 000	12,00	27.апр.07	26.окт.07	24.окт.08	9,2	21,3	99,81	-0,04	55 907 080	99,76	100,00	12,58		11,93	12,02	0,66		производство



## Рынок рублевых облигаций

Выпуск	Объем, млн. руб.	Купон, %	Дата			Месяцев до		Цена	Изм.	Торговый объем, руб.	Котировки		Доходность, %				Дюр, лет	Рейтинг S/M/F
			купона	оферты	погаш	офрт	погаш				покупка	продажа	офрт.	погаш.	HPR	текущ.		
<b>МУНИЦИПАЛЬНЫЕ ОБЛИГАЦИИ</b>																		
Башкортостан-4	500	8,02	15.мар.07		13.сен.07		7,7	100,70	+0,03	771 362				6,97	6,68	7,97	0,59	BB/Ba1
Башкортостан-5	1 000	8,02	09.май.07		04.ноя.09		33,8	102,28	-0,05	214 778 500	102,25	102,35		7,22		7,84	2,38	BB/Ba1
Белт обл-31001	2 000	8,38	14.фев.07		10.ноя.10		46,2			30 465 000	101,45	101,65						
Волг обл	600	12,00	14.июн.07		11.июн.09		29,0				103,85	104,14						V+
Волг обл-2	700	5,98	21.июн.07		17.июн.10		41,3				105,05	105,50						V+
Воронеж обл-2	500	13,00	17.июн.07		18.июн.09		29,2				109,02	111,00						
Иркут обл	800	10,00	22.июл.07		22.июл.07		6,0				100,70	101,00						V+
Ирк обл31-1	1 500	9,50	22.мар.07		17.дек.09		35,3	101,81	+0,19	3 094 948	101,52	101,84		8,06		9,33	1,44	V+
Ирк обл31-2	900	8,00	25.апр.07		23.окт.08		21,3				99,66	99,90						V+
Ирк обл31-3	3 000	7,75	28.мар.07		24.ноя.10		46,7	99,18	0,00	2 677 860	99,15	99,20		8,10		7,81	1,72	V+
Ирк обл31-4	1 200	8,25	23.май.07		26.май.10		40,6	99,90	-0,09	3 716 695	99,75	100,05		8,17		8,26	1,56	V+
Коми-5	500	13,00	24.мар.07		24.дек.07		11,1	105,45	+0,05	105 550	105,35	105,55		6,97	6,61	12,33	0,82	Va3/BB-
Коми-6	700	13,50	14.апр.07		14.окт.10		45,3				115,85	116,05						Va3/BB-
Коми-7	1 000	10,00	23.май.07		22.ноя.13		83,1					109,10						Va3/BB-
Коми-8	1 000	9,00	06.мар.07		03.дек.15		107,8				95,50	100,80						Va3/BB-
Костром обл-4	800	12,00	13.мар.07		11.мар.08		13,7				104,25	104,55						
Крас край-3	3 000	7,00	04.апр.07		01.окт.08		20,5	99,50	+0,02	4 975 000	99,47	99,69		7,15		7,04	1,08	
Краснод край	605	10,00	15.май.07		15.май.07		3,7				100,80	101,30						V+
Лен обл-2	800	14,01	13.июн.07		08.дек.10		47,1	123,40	-1,10	3 985 200	123,00	123,80		7,13		11,35	2,99	V+/B
Лен обл-3	1 300	12,50	15.июн.07		05.дек.14		95,7				128,27	129,90						V+/B
Москва-31	5 000	10,00	20.фев.07		20.май.07		3,9	101,35	-0,03	98 310	101,12	101,39		5,79	5,58	9,87	0,30	BBB/Baa2/BBB+
Москва-42	3 000	10,00	13.фев.07		13.авг.07		6,7				101,90	102,90						BBB/Baa2/BBB+
Москва-40	5 000	10,00	26.янв.07		26.окт.07		9,2											BBB/Baa2/BBB+
Москва-43	5 000	10,00	17.фев.07		17.май.08		16,0				104,40	106,00						BBB/Baa2/BBB+
Москва-29	5 000	10,00	05.июн.07		05.июн.08		16,6				104,75	105,14						BBB/Baa2/BBB+
Москва-36	3 900	10,00	16.июн.07		16.дек.08		23,1				106,00	107,50						BBB/Baa2/BBB+
Москва-47	5 000	10,00	28.янв.07		28.апр.09		27,5											BBB/Baa2/BBB+
Москва-41	5 000	10,00	30.янв.07		30.июл.10		42,8											BBB/Baa2/BBB+
Москва-38	5 000	10,00	26.июн.07		26.дек.10		47,7	112,23	-0,03	1 120 379	112,15	112,30		6,53		8,91	3,17	BBB/Baa2/BBB+
Москва-39	4 800	10,00	21.июл.07		21.июл.14		91,2	109,58	-0,07	275 252 531	109,55	109,68		6,72		9,13	5,36	BBB/Baa2/BBB+
Москва-44	5 000	10,00	24.июн.07		24.июн.15		102,4	109,58	-0,08	50 999 954	109,50	109,65		6,73		9,13	5,85	BBB/Baa2/BBB+
Моск обл-3	4 000	11,00	18.фев.07		19.авг.07		6,9				102,45	102,65						BB/Ba3
Моск обл-4	9 600	11,00	24.апр.07		21.апр.09		27,3	109,66	+0,23	2 109 926	109,15	109,69		6,49		10,03	1,90	BB/Ba3
Моск обл-5	12 000	10,00	03.апр.07		30.мар.10		38,7				107,01	107,35						BB/Ba3
Моск обл-6	12 000	9,00	24.апр.07		19.апр.11		51,5	107,50	+0,09	209 609 719	107,48	107,59		7,04		8,37	3,40	BB/Ba3
Нижегор обл-2	2 500	10,24	03.май.07		02.ноя.08		21,6	102,90	+0,22	514 500	102,70	103,05		7,24		9,95	0,97	/B+
Нижегор обл-3	2 000	8,70	26.апр.07		20.окт.11		57,7	101,90	-0,10	71 330 000	101,85	102,10		7,85		8,54	3,10	/B+
Новосибирск-3	1 000	13,00	13.июл.07		14.июл.09		30,1	110,11	+0,07	41 990	109,71	110,50		7,78		11,81	2,06	B
Новосиб обл-2	2 000	13,30	01.мар.07		29.ноя.07		10,3	104,52	-0,36	9 470 670	104,16	104,88		7,95	7,47	12,72	0,76	
Самар обл-2	1 500	6,82	15.мар.07		09.сен.10		44,1											BB-/Ba2
Самар обл-3	4 500	7,60	15.фев.07		11.авг.11		55,3	100,99	-0,04	4 039 500	100,95	101,00		7,55		7,53	3,62	BB-/Ba2
Твер Обл-3	800	7,95	02.мар.07		30.ноя.08		22,5				100,05	100,52						
Твер Обл-6	1 900	7,60	14.фев.07		14.ноя.09		34,2											
Томск	300	12,00	22.фев.07		22.ноя.07		10,1											
Томск обл-2	600	10,00	13.апр.07		13.окт.07		8,7				101,90							
Удмуртия	1 000	8,20	27.июн.07		27.дек.08		23,4				100,15	100,40						
Уфа-4	500	10,03	05.июн.07		03.июн.08		16,5	103,00	+0,15	9 270 000	102,86	103,05		7,79		9,74	1,21	V+
Уфа-5	500	8,40	22.июн.07		18.дек.09		35,3	100,90	-0,14	145 976 530	100,85	101,05		8,21		8,33	2,44	V+
ХМАО-2	3 000	12,00	28.май.07		27.май.08		16,3					107,70						BB+
Чувашия-2	500	8,50	13.апр.07		13.апр.07		2,6											Va3
Чувашия-4	750	12,33	28.мар.07		27.мар.09		26,4				108,50							Va3
Чувашия-5	1 000	7,85	06.июн.07		05.июн.11		53,1	101,99	+0,06	1 020	101,72	102,00		7,44		7,70	3,53	
Якутия-3	800	12,00	20.мар.07		17.июн.08		17,0				105,22	106,30						/B+
Якутия-5	2 000	8,00	21.апр.07		21.апр.07		2,9	100,15	-0,15	4 006 000	99,90	100,32		7,56	7,35	7,99	0,22	/B+
Якутия-2500€	2 000	10,00	15.фев.07		13.май.10		40,2				107,07	107,38						/B+
Якутия-35001	2 500	7,95	19.апр.07		11.апр.13		75,6	102,03	+0,07	33 104 492	101,85	102,20		7,69		7,79	4,01	/B+
ЯНАО	1 800	10,00	05.фев.07		03.авг.08		18,6											BB+
Яросл обл-4	1 000	10,50	25.май.07		26.май.09		28,4											
Яросл обл-34006	2 000	8,50	24.апр.07		19.апр.11		51,5			24 251 040	98,90	99,00						

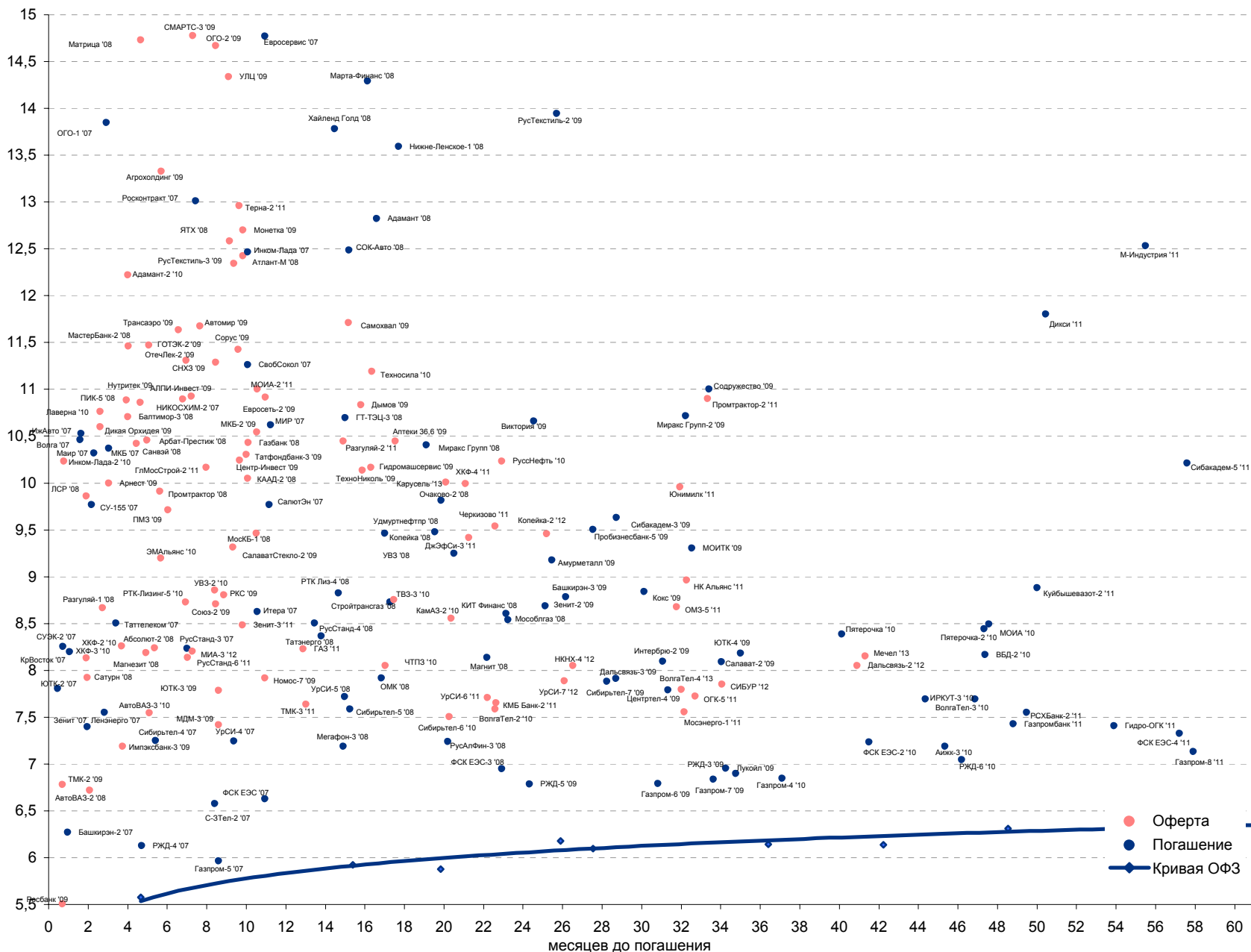


## Рынок рублевых облигаций

Выпуск	Объем, млн. руб.	Купон, %	Дата			Месяцев до		Цена	Изм.	Торговый объем, руб.	Котировки		Доходность, %				Дюр, лет	Рейтинг S/M/F
			купона	оферты	погаш	офрт	погаш				покупка	продажа	офрт.	погаш.	HPR	текущ.		
<b>ГОСУДАРСТВЕННЫЕ ОБЛИГАЦИИ</b>																		
ОФЗ 27025	25 806	6,00	14.мар.07		13.июн.07		4,7	100,20	0,00	150 300	100,16	100,27		5,58	5,43	5,99	0,36	BBB+/Baa2/BBB+
ОФЗ 27019	8 800	10,00	18.июл.07		18.июл.07		5,8					102,84						BBB+/Baa2/BBB+
ОФЗ 27020	8 800	10,00	07.фев.07		08.авг.07		6,5											BBB+/Baa2/BBB+
ОФЗ 25058	40 655	6,30	31.январ.07		30.апр.08		15,4	100,65	+0,05	10 065 000	100,57	100,65		5,89		6,26	1,16	BBB+/Baa2/BBB+
ОФЗ 46001	60 000	10,00	14.мар.07		10.сен.08		19,8	103,54	-0,06	31 834 978	103,55	103,63		5,94		9,66	0,81	BBB+/Baa2/BBB+
ОФЗ 27026	16 000	7,00	14.мар.07		11.мар.09		25,9				100,60	101,40						BBB+/Baa2/BBB+
ОФЗ 25060	41 000	5,80	31.январ.07		29.апр.09		27,5	99,65	0,00	121 379 100	99,60	99,76		6,10		5,82	2,01	BBB+/Baa2/BBB+
ОФЗ 25057	40 817	7,40	25.апр.07		20.январ.10		36,4	103,80	0,00	164 977 349	103,74	103,82		6,14		7,13	2,56	BBB+/Baa2/BBB+
ОФЗ 46003	37 298	10,00	18.июл.07		14.июл.10		42,2	110,59	+1,42	15 504 110	110,45	110,60		6,14		9,04	2,51	BBB+/Baa2/BBB+
ОФЗ 25059	41 000	6,10	25.апр.07		19.январ.11		48,5	99,76	+0,01	100 851 113	99,70	99,85		6,31		6,11	3,36	BBB+/Baa2/BBB+
ОФЗ 26199	12 000	6,10	18.апр.07		11.июл.12		66,5	99,27	+0,01	161 909 470	99,20	99,29		6,41		6,14	4,40	BBB+/Baa2/BBB+
ОФЗ 46002	62 000	9,00	14.фев.07		08.авг.12		67,4	109,85	0,00	192 431 335	109,80	110,40		6,25		8,19	3,81	BBB+/Baa2/BBB+
ОФЗ 26198	42 117	6,00	04.ноя.07		02.ноя.12		70,3	97,75	+0,11	12 013 475	97,65	97,80		6,47		6,14	4,74	BBB+/Baa2/BBB+
ОФЗ 46017	80 000	8,50	14.фев.07		03.авг.16		116,0	106,02	+0,07	78 732 005	105,97	106,04		6,55		8,02	6,24	BBB+/Baa2/BBB+
ОФЗ 46014	58 290	9,00	14.мар.07		29.авг.18		141,2	109,00	+0,06	21 799 664	108,85	109,05		6,46		8,26	5,11	BBB+/Baa2/BBB+
ОФЗ 46018	76 953	9,00	14.мар.07		24.ноя.21		180,6	111,24	-0,11	256 963 550	111,10	111,18		6,58		8,09	8,14	BBB+/Baa2/BBB+
ОФЗ 46019	26 000		04.апр.07		20.мар.19		147,9				57,70	58,20						BBB+/Baa2/BBB+
ОФЗ 46020	30 000	6,90	14.фев.07		06.фев.36		353,5	101,73	-0,19	10 316 794 120	101,91	102,00		6,88		6,78	12,11	BBB+/Baa2/BBB+

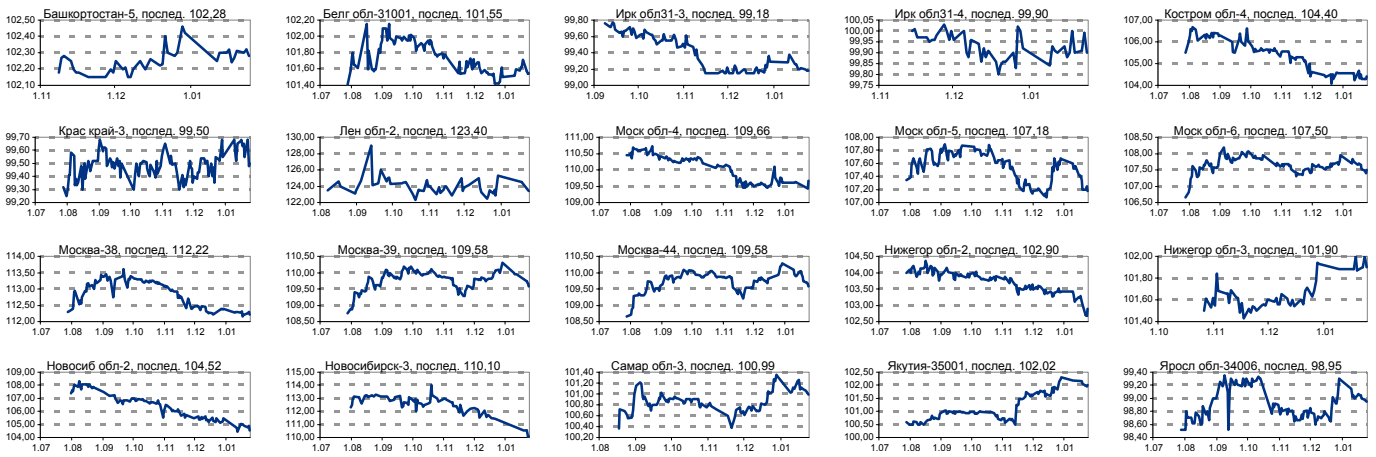


**Рынок корпоративных облигаций**

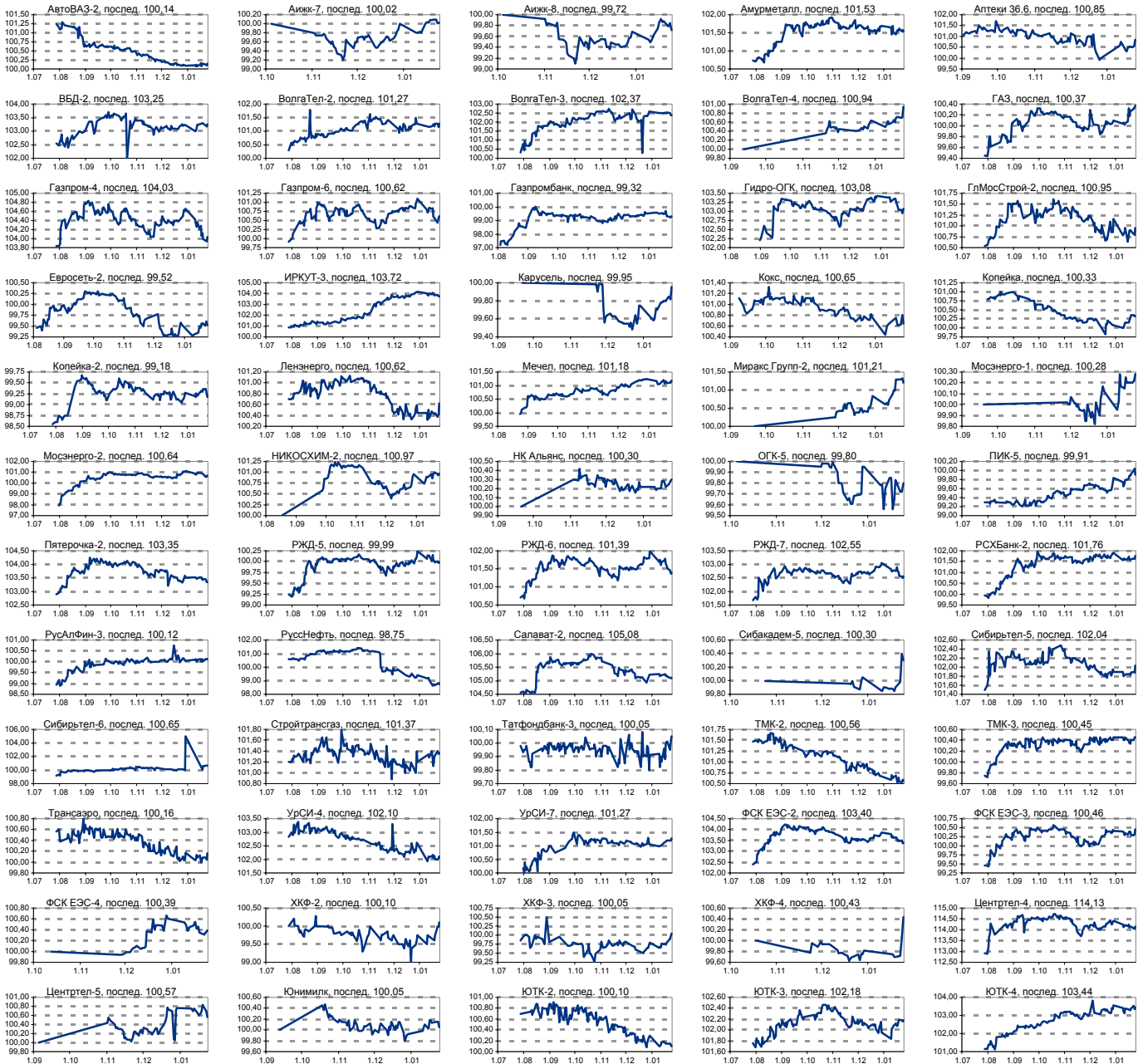




### ИСТОРИЧЕСКИЕ ЦЕНОВЫЕ ГРАФИКИ НАИБОЛЕЕ ПОПУЛЯРНЫХ МУНИЦИПАЛЬНЫХ ОБЛИГАЦИЙ



### ИСТОРИЧЕСКИЕ ЦЕНОВЫЕ ГРАФИКИ НАИБОЛЕЕ ПОПУЛЯРНЫХ КОРПОРАТИВНЫХ ОБЛИГАЦИЙ



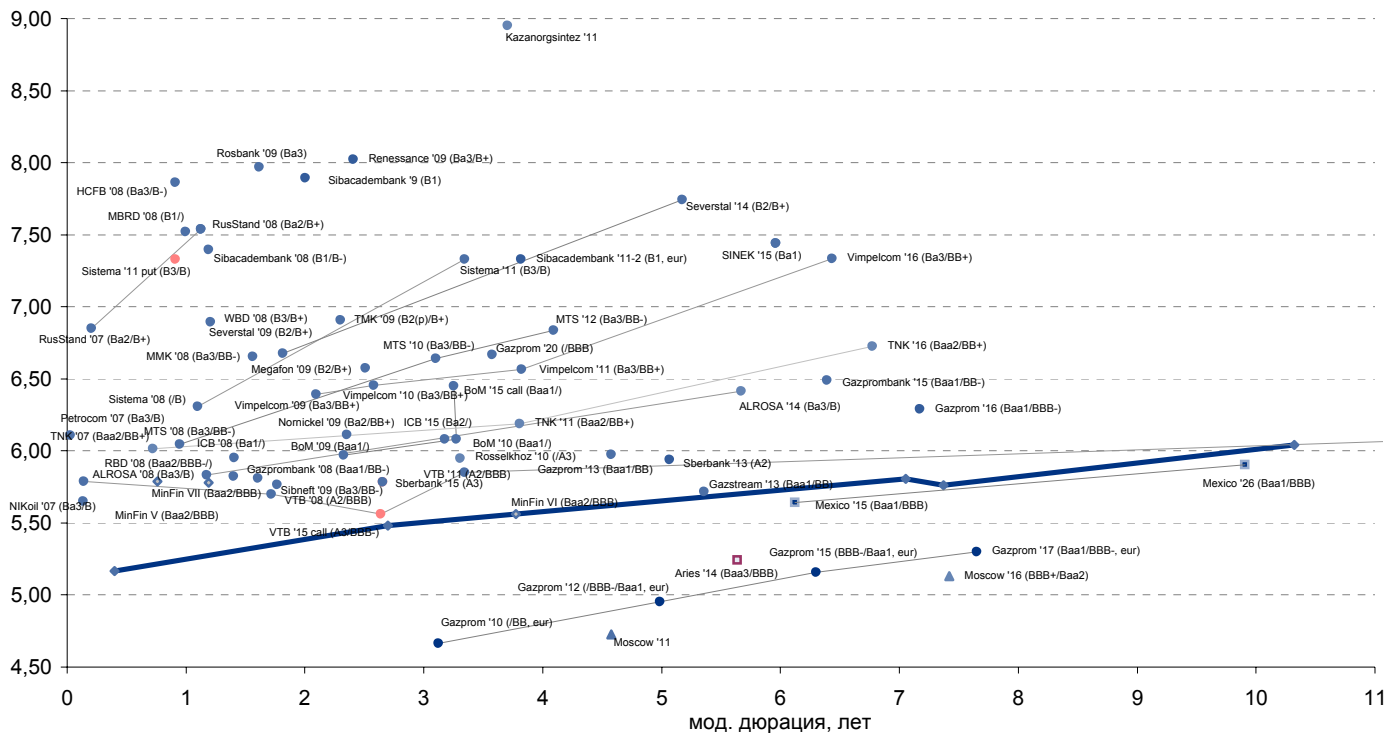


## Рынок рублевых облигаций

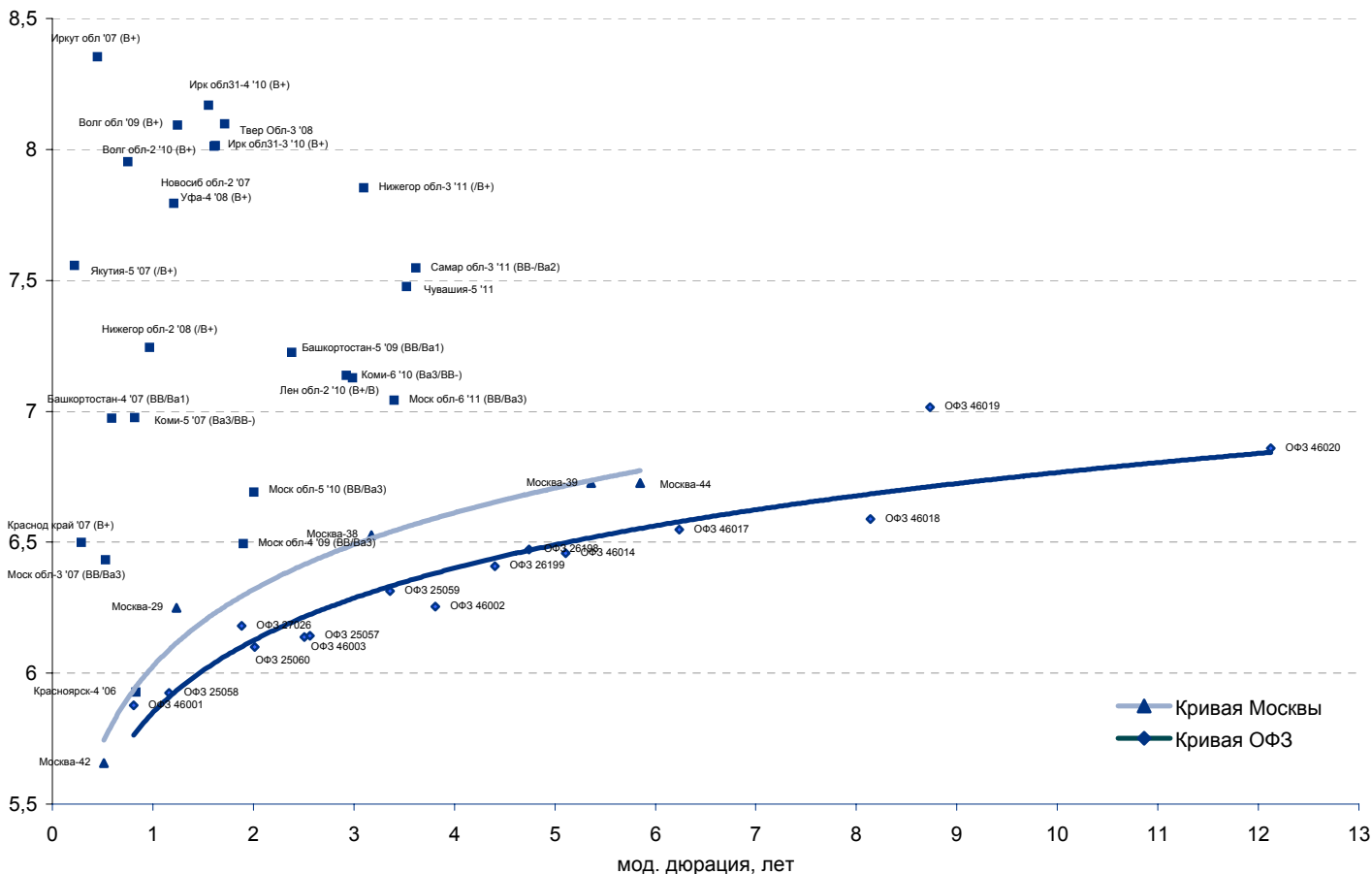
Выпуск	Объем, тыс. ед.	Купон	Дата погашения	Дата след. Купона	Цена закрытия	Изменение, %	Доходность, %		Спрэд к индикатору, б.п.	Мод. дюрация
							погашения	текущая		
<b>СУВЕРЕННЫЕ ОБЛИГАЦИИ</b>										
Россия '07	\$ 2 400 000	10,00	26.06.2007	26.06.2007	101,90	0,00	5,17	9,81	4,7	0,40
Россия '10	\$ 2 767 442	8,25	31.03.2010	31.03.2007	104,28	0,00	5,48	7,91	60,7	2,70
Россия '18	\$ 3 466 671	11,00	24.07.2018	24.07.2007	143,58	-0,17	5,76	7,66	88,8	7,37
Россия '28	\$ 2 500 000	12,75	24.06.2028	24.06.2007	180,00	0,07	6,04	7,08	107,5	10,32
Россия '30	\$ 20 310 388	5,00	31.03.2030	31.03.2007	112,01	-0,01	5,81	4,46	99,4	7,06
МинФин V	\$ 2 837 000	3,00	14.05.2008	14.05.2007	96,63	0,00	5,78	3,10	65,7	1,19
МинФин VII	\$ 1 750 000	3,00	14.05.2011	14.05.2007	90,44	0,00	5,56	3,32	78,7	3,78
МинФин VII	\$ 1 322 000	3,00	14.11.2007	14.05.2007	97,88	0,00	5,79	3,07	66,8	0,76
Alies '07	eur 2 000 000	6,92	25.10.2007	25.04.2007	102,37	-0,01	3,90	6,76		0,24
Alies '09	eur 1 000 000	7,75	25.10.2009	25.10.2007	109,04	-0,08	4,17	7,11	-70,3	2,43
Alies '14	\$ 2 435 500	9,60	25.10.2014	25.04.2007	127,40	-0,16	5,24	7,54	43,0	5,64
<b>МУНИЦИПАЛЬНЫЕ ОБЛИГАЦИИ</b>										
Москва '11	eur 374 000	6,45	12.10.2011	12.10.2007	107,09	-0,06	4,73	6,02	-83,8 / -5,0	4,58
Москва '16	eur 407 000	5,06	20.10.2016	20.10.2007	99,46	-0,09	5,13	5,09	-62,8 / 31,8	7,42
<b>КОРПОРАТИВНЫЕ ОБЛИГАЦИИ</b>										
АЛРОСА '08	\$ 500 000	8,13	06.05.2008	06.05.2007	102,75	0,01	5,83	7,91	55,8 / 81,9	1,18
АЛРОСА '14	\$ 500 000	8,88	17.11.2014	17.05.2007	114,89	-0,09	6,42	7,72	75,8 / 175,7	5,67
Альфа-Банк '07	\$ 150 000	7,75	09.02.2007	09.02.2007	100,00	0,00	7,48	7,75	230,7 / 235,4	0,03
Альфа-Банк '15	\$ 225 000	8,63	09.12.2015	09.06.2007	101,44	0,12	9,35	8,50	383,9 / 453,9	3,20
Банк Москвы '09	\$ 250 000	8,00	28.09.2009	28.03.2007	104,91	-0,03	5,97	7,63	54,0 / 109,7	2,33
Банк Москвы '10	\$ 300 000	7,38	26.11.2010	26.05.2007	104,34	0,01	6,08	7,07	56,7 / 125,8	3,27
Банк Москвы '15	\$ 300 000	7,50	25.11.2015	25.05.2007	103,49	-0,13	6,45	7,25	214,2 / 284,1	3,25
Банк Санкт-Петербург '09	\$ 125 000	9,50	25.11.2009	25.05.2007	101,00	-0,16	9,08	9,41	360,1 / 420,8	2,39
ВБД '08	\$ 150 000	8,50	21.05.2008	21.05.2007	101,96	-0,01	6,89	8,34	161,6 / 188,5	1,21
ВТБ '07	\$ 1 000 000	6,12	21.09.2007	21.03.2007	100,20	0,00	5,79	6,10	62,1 / 66,8	0,14
ВТБ '08	\$ 550 000	6,88	11.12.2008	11.06.2007	102,04	-0,03	5,70	6,74	35,2 / 75,3	1,72
ВТБ '11	\$ 450 000	7,50	12.10.2011	12.04.2007	106,68	-0,07	5,85	7,03	33,2 / 106,1	3,34
ВТБ '15	\$ 750 000	6,32	04.02.2015	04.02.2007	102,07	0,01	5,56	6,19	134,0 / 200,2	2,64
ВТБ '16	eur 500 000	4,25	15.02.2016	15.02.2007	98,10	-0,02	4,51	4,33	-101,7 / -30,5	3,48
ВТБ '35	\$ 1 000 000	6,25	30.06.2035	30.06.2007	101,68	-0,22	6,12	6,15	8,5 / 115,9	13,27
Вымпелком '09	\$ 450 000	10,00	16.06.2009	16.06.2007	107,83	-0,02	6,39	9,27	99,3 / 150,0	2,09
Вымпелком '10	\$ 300 000	8,00	11.02.2010	11.02.2007	104,19	0,04	6,45	7,68	99,0 / 158,1	2,58
Вымпелком '11	\$ 300 000	8,38	22.10.2011	22.04.2007	107,24	0,01	6,57	7,81	101,8 / 177,7	3,82
Вымпелком '16	\$ 600 000	8,25	22.10.2011	23.05.2007	106,10	0,07	7,33	7,78	157,3 / 251,9	6,43
Газпром '07	\$ 500 000	9,13	25.04.2007	25.04.2007	100,82	-0,02	5,50	9,05	32,7 / 37,4	0,23
Газпром '09	\$ 700 000	10,50	21.10.2009	21.04.2007	112,45	-0,10	5,51	9,34	3,1 / 63,9	2,34
Газпром '10	eur 1 000 000	7,80	27.09.2010	27.09.2007	110,28	-0,09	4,67	7,07	-81,4 / -20,7	3,12
Газпром '12	eur 1 000 000	4,56	09.12.2012	09.12.2007	98,04	-0,13	4,95	4,65	-66,6 / 10,5	4,99
Газпром '13	\$ 1 750 000	9,63	01.03.2013	01.03.2007	118,39	-0,16	5,98	8,13	49,5 / 119,9	4,58
Gazstream '13	\$ 646 500	5,63	22.07.2013	22.07.2007	99,51	-0,10	5,72	5,65	7,7 / 94,1	5,36
Газпром '15	eur 1 000 000	5,88	01.06.2015	01.06.2007	104,74	-0,17	5,16	5,61	-54,0 / 34,2	6,30
Газпром '16	\$ 1 350 000	6,21	22.11.2016	22.05.2007	99,42	-0,36	6,29	6,25	53,0 / 147,6	7,17
Газпром '17	eur 500 000	5,14	22.03.2017	22.03.2007	98,75	-0,20	5,30	5,20	-46,1 / 42,8	7,65
Газпром '20	\$ 1 250 000	7,20	01.02.2020	01.02.2007	104,60	-0,15	6,67	6,88	90,7 / 185,3	3,57
Газпром '34	\$ 1 200 000	8,63	28.04.2034	28.04.2007	126,61	-0,40	6,52	6,81	48,3 / 170,9	11,85
Газпромбанк '08	\$ 1 050 000	7,25	30.10.2008	30.04.2007	102,35	0,01	5,81	7,08	47,8 / 85,0	1,60
Газпромбанк '15	\$ 1 000 000	6,50	23.09.2015	23.03.2007	100,07	-0,15	6,49	6,50	79,2 / 167,4	6,39
Евраз '09	\$ 300 000	10,88	03.08.2009	03.02.2007	109,59	-0,07	6,66	9,92	126,0 / 178,2	2,10
Евраз '15	\$ 750 000	8,25	10.11.2015	10.05.2007	102,56	-0,07	7,84	8,04	214,3 / 302,5	6,10
Казаньоргсинтез '11	\$ 200 000	9,25	30.10.2011	30.04.2007	101,10	-0,03	8,95	9,15	347,3 / 417,7	3,70
МБПП '08	\$ 150 000	8,63	03.03.2008	03.03.2007	101,13	-0,05	7,52	8,53	227,0 / 248,7	0,99
Мегафон '09	\$ 375 000	8,00	10.12.2009	10.06.2007	103,65	-0,07	6,57	7,72	111,9 / 173,6	2,51
ММК '08	\$ 300 000	8,00	21.10.2008	21.04.2007	102,14	0,01	6,66	7,83	132,9 / 169,2	1,56
МТС '08	\$ 400 000	9,75	30.01.2008	30.07.2007	103,54	-0,03	6,05	9,42	87,8 / 117,3	0,95
МТС '10	\$ 400 000	8,38	14.10.2010	14.04.2007	105,60	-0,06	6,64	7,93	110,6 / 176,8	3,10
МТС '12	\$ 400 000	8,00	28.01.2012	28.07.2007	104,86	-0,11	6,84	7,63	127,1 / 205,7	4,09
НИКОйл '07	\$ 150 000	9,00	19.03.2007	19.03.2007	100,43	-0,02	5,65	8,96	48,2 / 52,9	0,14
НКНХ '15	\$ 200 000	8,50	22.12.2015	22.06.2007					#VALUE!	#N/A
НОМОС '07	\$ 125 000	9,13	13.02.2007	13.02.2007	100,30	0,17	0,91	9,10	-425,6 / -420,8	0,04
Норникель '09	\$ 500 000	7,13	30.09.2009	30.03.2007	102,44	-0,07	6,11	6,96	68,1 / 124,1	2,35
Петрокоммерц '07	\$ 120 000	9,00	09.02.2007	09.02.2007	100,07	0,00	6,11	8,99	94,0 / 98,7	0,03
Промстройбанк '08	\$ 300 000	6,88	29.07.2008	29.07.2007	101,31	-0,05	5,95	6,79	64,5 / 107,8	1,41
Промстройбанк '15	\$ 400 000	6,20	29.09.2015	29.03.2007	100,38	0,00	6,08	6,18	57,4 / 96,2	3,18
РБР '08	\$ 170 000	6,50	11.08.2008	11.02.2007	100,97	0,01	5,82	6,44	51,9 / 95,0	1,40
Ренессанс '09	\$ 250 000	8,75	17.11.2009	17.05.2007	101,77	-0,04	8,02	8,60	254,3 / 315,0	2,41
Росбанк '09	\$ 300 000	9,75	24.09.2009	24.03.2007	104,21	-0,01	7,97	9,36	248,9 / 301,9	1,61
Россельхозбанк '10	\$ 350 000	6,88	29.11.2010	29.05.2007	103,13	-0,06	5,95	6,67	46,7 / 107,4	3,31
РусСтандарт '07	\$ 300 000	8,75	14.04.2007	14.04.2007	100,35	0,00	6,85	8,72	128,8 / 207,5	0,20
РусСтандарт '08	\$ 300 000	8,13	21.04.2008	21.04.2007	100,65	-0,02	7,54	8,07	227,3 / 252,2	1,13
РусСтандарт '15	\$ 200 000	8,88	16.12.2015	16.06.2007	99,21	-0,09	9,70	8,95	418,7 / 488,2	3,18
Сбербанк '13	\$ 500 000	6,48	15.05.2013	15.05.2007	102,80	-0,31	5,94	6,30	31,7 / 116,3	5,07
Сбербанк '15	\$ 1 000 000	6,23	11.02.2015	11.02.2007	101,22	-0,08	5,78	6,15	30,5 / 96,9	2,66
Северсталь '09	\$ 325 000	8,63	24.02.2009	24.02.2007	103,69	-0,11	6,68	8,32	131,7 / 175,3	1,81
Северсталь '14	\$ 375 000	9,25	19.04.2014	19.04.2007	108,20	-0,09	7,74	8,55	211,3 / 292,8	5,18
Сибкадебанк '08	\$ 175 000	9,75	19.05.2008	19.05.2007	102,85	0,01	7,40	9,48	212,2 / 238,8	1,19
Сибкадебанк '09	\$ 350 933	9,00	12.05.2009	12.05.2007	102,25	-0,02	7,89	8,80	241,2 / 301,9	2,00
Сибкадебанк '11-1	\$ 130 000	12,00	30.12.2011	30.06.2007	110,00	-0,03	9,41	10,91	392,7 / 463,1	3,70
Сибкадебанк '11-2	\$ 300 000	8,30	16.11.2011	16.11.2007	103,76	0,04	7,33	8,00	185,0 / 255,4	3,82
Сибнефть '07	\$ 400 000	11,50	13.02.2007	13.02.2007	100,25	0,00	4,34	11,47	-83,1 / -78,4	0,04
Сибнефть '09	\$ 500 000	10,75	15.01.2009	15.07.2007	109,10	-0,02	5,77	9,85	59,9 / 64,7	1,77
Синек '15	\$ 250 000	7,70	03.08.2015	03.02.2007	101,62	0,16	7,44	7,58	176,3 / 262,5	5,96
Система '08	\$ 350 000	10,25	14.04.2008	14.04.2007	104,49	0,00	6,31	9,81	114,1 / 143,7	1,10
Система '11	\$ 350 000	8,88	28.01.2011	28.07.2007	105,26	-0,02	7,33	8,43	181,3 / 251,5	3,34
ТМК '09	\$ 300 000	8,50	29.03.2009	29.03.2007	103,79	-0,07	6,91	8,19	148,3 / 203,7	2,30
ТНК '07	\$ 700 000	11,00	06.11.2007	06.05.2007	103,66	-0,03	6,02	10,61		



Рынок внешних долгов (по дюрации обязательств)



Рублевые муниципальные облигации





## Бизнес-направление по операциям с долговыми

### Исполнительный директор, руководитель направления

Александр Пугач, apugach@uralsib.ru

#### Управление продаж

Сергей Шемардов, начальник управления, she\_sa@uralsib.ru

Елена Довгань, клиентский менеджер, dov\_en@uralsib.ru

Анна Карпова, клиентский менеджер, kar\_am@uralsib.ru

Дмитрий Кузнецов, клиентский менеджер, KuznetsovDE@uralsib.ru

Дмитрий Попов, клиентский менеджер, PopovDV@uralsib.ru

#### Управление торговли

Андрей Борисов, ст. трейдер, bor\_av@uralsib.ru

Чалов Вячеслав, трейдер, chalovVG@uralsib.ru

#### Аналитика

Дудкин Дмитрий, начальник управления, DudkinDI@uralsib.ru

Кити Панцхава, аналитик, PantskhavaKS@uralsib.ru

Надежда Мырскова, аналитик, mur\_nv@uralsib.ru

## Бизнес-блок по рынкам долгового капитала

Гузель Тимошкина, начальник отдела, tim\_gg@uralsib.ru

Виктор Орехов, ст. аналитик, ore\_vv@uralsib.ru

## Аналитическое управление

### Руководители управления

Константин Чернышев, che\_kb@uralsib.ru

#### Стратегия

Наталья Майорова, аналитик, mai\_ng@uralsib.ru

#### Нефть и газ / Энергетика

Каюс Рапану, ст. аналитик, rap\_ca@uralsib.ru

Алексей Кормщиков, аналитик, kog\_an@uralsib.ru

Матвей Тайц, аналитик, tai\_ma@uralsib.ru

#### Металлургия/Машиностроение

Кирилл Чуйко, аналитик, chu\_ks@uralsib.ru

Дмитрий Смолин, аналитик, smolindv@uralsib.ru

#### Банки

Владимир Тихомиров, ст. экономист, tih\_vl@uralsib.ru

#### Телекоммуникации

Константин Чернышев, руководитель управления,

che\_kb@uralsib.ru

Константин Белов, аналитик, belovka@uralsib.ru

#### Потребительский сектор

Андрей Никитин, аналитик, Nikitin\_AI@uralsib.ru

#### Экономика России

Владимир Тихомиров, ст. экономист, tih\_vi@uralsib.ru

#### Редактирование/Полиграфия/Перевод

Марк Брэдфорд, ст. редактор (англ. яз.),  
bra\_ms@uralsib.ru

Юлия Прокопенко, ст. редактор,  
pro\_ja@uralsib.ru

Андрей Пятигорский, ст. редактор,  
pya\_ae@uralsib.ru

Юлия Крючкова, переводчик/редактор, kru\_jo@uralsib.ru

Ольга Симкина, переводчик/редактор, sim\_oa@uralsib.ru

#### Интернет / Базы данных

Андрей Богданович, специалист, BogdanovicAS@uralsib.ru

Настоящий бюллетень предназначен исключительно для информационных целей. Ни при каких обстоятельствах этот бюллетень не должен использоваться или рассматриваться как оферта или предложение делать оферты. Несмотря на то, что данный материал был подготовлен с максимальной тщательностью, УРАЛСИБ не дает никаких прямых или косвенных заверений или гарантий в отношении достоверности и полноты включенной в бюллетень информации. Ни УРАЛСИБ, ни агенты компании или аффилированные лица не несут никакой ответственности за любые прямые или косвенные убытки от использования настоящего бюллетеня или содержащейся в нем информации.

Все права на бюллетень принадлежат ООО «УРАЛСИБ Кэпитал», и содержащаяся в нем информация не может воспроизводиться или распространяться без предварительного письменного разрешения. © УРАЛСИБ 2006