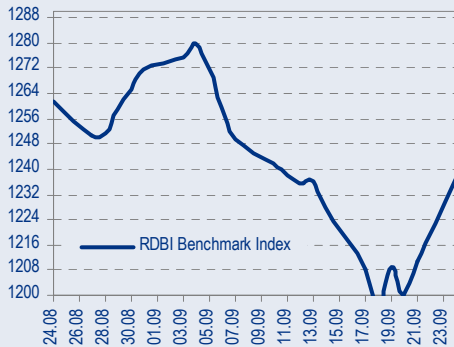
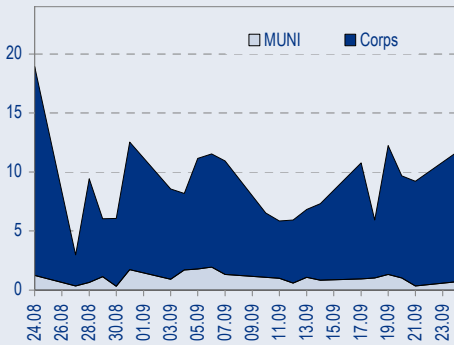




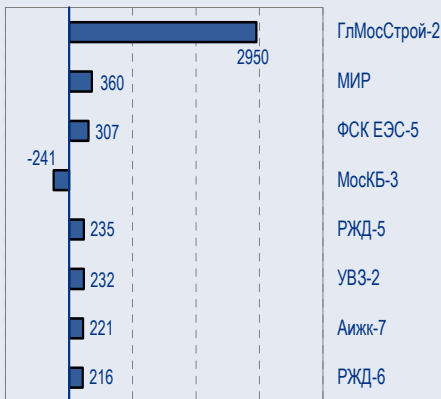
## BENCHMARK INDEX КОРПОРАТИВНЫХ ОБЛИГАЦИЙ



## ОБОРОТЫ ВТОРИЧНОГО РЫНКА КОРПОРАТИВНЫЕ И МУНИЦИПАЛЬНЫЕ ОБЛИГАЦИИ (Биржа и РПС, млрд руб.)



## ЛИДЕРЫ ТОРГОВЫХ ОБОРОТОВ БИРЖА И РПС, МЛН РУБ. (СО ЗНАКОМ ИЗМЕНЕНИЯ ЦЕНЫ)



## МАКРОСТАТИСТИКА

	25.09.2007	Пред. день
Остатки на корсчетах ЦБ, млрд руб.	438,3	450,6
Обменный курс ЦБ РФ, руб.	25,01	25,05
Обменный курс USD/EUR	1,4076	1,4105
Цена на нефть URALS, \$/барр.	75,41	75,34
Резервы ЦБ РФ, млрд \$ *	420,9	3,8
MIBOR, %	7,7	7,3
Ставки overnight (оценка ФК Уралсиб)		
Банки первого круга, %	8,0-8,5	7,3-7,8
Банки второго круга, %	9,0-9,5	8,0-8,8
Банки третьего круга, %	10,0-10,5	9,0-9,8

\*Предыдущая неделя

## РЫНОК ОБЛИГАЦИЙ СЕГОДНЯ

- Ситроникс: спорный выбор

ТАКЖЕ В НОМЕРЕ

### ПОЛИТИКА Новый состав правительства утвержден

Сегодня президент Владимир Путин утвердил новый состав правительства, однако о всех важнейших назначениях стало известно еще вчера после закрытия рынка. Как мы писали в предыдущих публикациях, мы ожидали изменений в структуре правительства, которые подтвердили бы смену приоритетов – переход от создания финансового профицита и обеспечения контроля над стратегическими компаниями и отраслями к инвестициям и увеличению инвестиций в эти отрасли и инфраструктуру. Появившаяся вчера информация подтверждает наши предположения и позволяет рассчитывать на дальнейшее улучшение инвестиционного климата в России в 2008 г. Мы полагаем, что известными на сегодняшнее утро назначениями перемены в правительстве не закончатся и в ближайшие недели мы станем свидетелями новых назначений в министерствах, правительственных агентствах и, возможно, в топ-менеджменте компаний с государственным участием ..... [стр.3](#)

### ЭКОНОМИКА ЦБ РФ укрепляет рубль

..... [стр.4](#)

### X5 RETAIL GROUP Чистая прибыль за I полугодие 2007 г. ниже, чем ожидалась, СПО отложено

Вчера X5 Retail Group опубликовала аудированный финансовый отчет за I полугодие 2007 г. по МСФО. На прошлой неделе X5 уже объявила большую часть финансовых показателей, которые в целом оправдали наш прогноз, и аудированные результаты отличаются от них незначительно. Однако чистая прибыль X5 по итогам I полугодия 2007 г. увеличилась лишь на 5,6% (по pro-forma) и составила 41,1 млн долл., оказавшись на 45,2% ниже нашей оценки и на 53,7% ниже рыночного консенсуса. Мы считаем, что это было связано с разовым увеличением по налоговому выплатам, и ситуация улучшится уже во II полугодии 2007 г. .... [стр.5](#)

### МТС, Вымпелком Хорошие среднесрочные перспективы, неопределенные долгосрочные Есть ли еще возможности для роста?

..... [стр.4](#)

СТАТИСТИКА ..... [стр.6](#)

## Новости

- ✦ Министр экономического развития представил правительству новый прогноз роста ВВП на 2007 г., который теперь составляет не 6,5% а 7,3%. [Интерфакс]
- ✦ Юниаструм банк принял решение о выпуске облигаций серии 03 объемом 2 млрд руб. [Cbonds]
- ✦ Татфондбанк принял решение разместить облигации на 1.5 млрд руб. [Cbonds]



## Рынок рублевых облигаций

### КОММЕНТАРИИ ПО РЫНКУ

#### Ситроникс: спорный выбор

Сегодня внимание инвесторов будет приковано к аукциону по размещению дебютного выпуска рублевых облигаций группы Ситроникс на сумму 3 млрд руб. сроком обращения три года и полугодовой офертой. Компания привлекает средства для рефинансирования долга в размере 2,6 млрд. Судя по всему, эти средства будут выплачены организатору займа в счет погашения бридж-кредита, выданного компании для выкупа выпуска еврооблигаций летом 2007 г. – его срок истекает сегодня, 25 сентября. Оставшаяся незначительная часть займа будет направлена на финансирование инвестиционной программы и пополнение оборотного капитала.

В течение более чем месяца российские эмитенты и организаторы предпочитали воздерживаться от предложения новых займов на первичном рынке, поэтому итоги данного размещения могут стать важным индикатором готовности инвесторов формировать портфели и размера рисковой премии в условиях стагнирующего рынка.

Мы полагаем, что Ситроникс выбрал очень неподходящее время для выхода на публичный рынок. Компания показала плохие результаты за первое полугодие. Несмотря на уменьшающуюся зависимость от основного акционера, Системы, как от клиента, именно из-за того что контракты с ее дочками были отложены на конец 2007 – начало 2008 г. компания не только снизила выручку, но и понесла убытки на уровне операционной прибыли. По итогам 2007 г. Ситроникс не порадует инвесторов высокими темпами роста выручки и едва ли выйдет в зону положительной рентабельности. Норма OIBITDA ожидается на уровне около 0%.

Существует вероятность, что в 2008 г. компания приступит к реализации масштабной программе заимствований. Газета «Ведомости» сообщает, что «Ситроникс предлагает создать совместное предприятие для выпуска микропроцессоров по новейшей технологии 0,065 мкм». Инвестиции в проект, по оценке компании, составят 58 млрд руб. «Ситроникс» хотел бы получить 51% в совместном с государством предприятии, вопрос об участии которого находится на рассмотрении соответствующих комиссий. Если будет принято положительное решение, Ситрониксу уже в 2008 г. придется существенно увеличить объем долга.

Группа компаний «Ситроникс» – один из лидеров среди поставщиков решений в сфере телекоммуникаций и информационных технологий и микроэлектроники в России и СНГ. Компания также увеличивает свое присутствие в Восточной Европе, Африке и на Ближнем Востоке. Основные операционные подразделения концерна расположены в Чехии, Греции и России.

Компании присвоены рейтинги В3 и В– соответственно от Moody's и S&P.

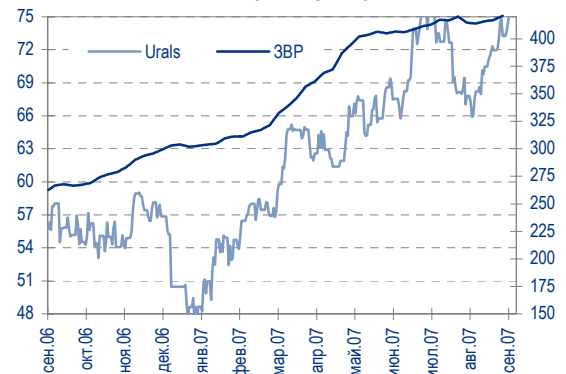
Финансовые результаты Ситроникса по итогам первого полугодия показали негативную динамику.

**Выручка сократилась** более чем на 6%. Подвел основной акционер. Менеджмент объясняет падение выручки переносом реализации ряда проектов для МТС и МГТС на второе полугодие – начало 2008 г. По той же причине компания терпела убытки на уровне операционной прибыли. Таким образом, несмотря на уменьшающуюся зависимость от основного акционера как от клиента – его доля снизилась с 21,7% в первом полугодии 2006 г до 16,4% в первом полугодии 2007 г. – финансовые результаты компании очень чувствительны к этим заказам: они представляют высокорентабельный сегмент телекоммуникационных решений, формировавший 44% выручки и 90% операционной прибыли в 2006 г.

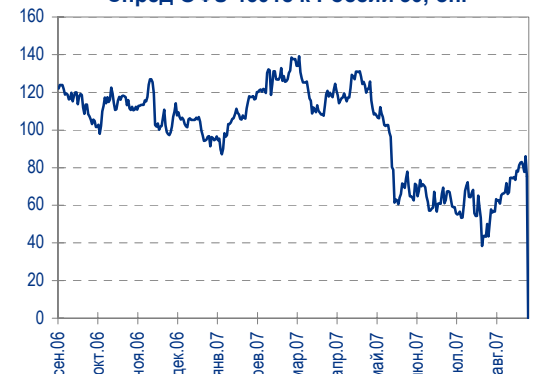
По этой же причине компании пришлось пересмотреть прогнозы на 2007 г., и сейчас можно говорить о том, что рост выручки будет близок к нулевому значению, а при развитии событий по благоприятному сценарию составит 5-6%.

Выкуп выпуска еврооблигаций на 200 млн долл, только часть которых

Цены на нефть и резервы ЦБ РФ



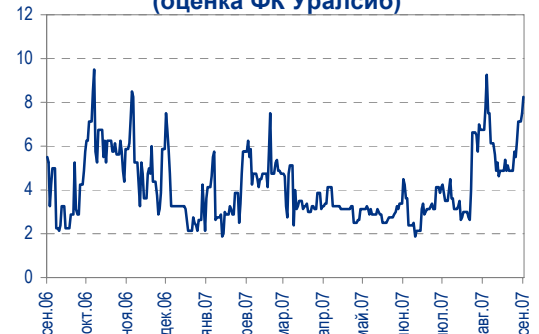
Спред ОФЗ 46018 к России'30, бп.



Динамика курса рубля



Ставки overnight (оценка ФК Уралсиб)





(около 100 млн долл.) потребовала рефинансирования, привел к **сокращению суммы долга**, а привлеченный в ходе IPO капитал позволил понизить отношение долга к капиталу с 80% до 48% и отношение долга к активам – с 30% до 25%.

#### Основные финансовые показатели Ситроникс, млн долл.

US GAAP	2005	2006	1П2007
Выручка	953	1 611	638
OIBITDA	154	159	-39
Чистая прибыль	69	61	-80
Активы	566	1 647	1 709
Собственный капитал	192	625	878
Долг	114	502	420
Норма OIBITDA	16,1%	9,9%	-
Козф. текущей ликвидности	1,2	1,7	1,5
% краткосрочного долга	93%	33%	98%
Долг/Капитал	59%	80%	48%
Долг/Активы	20%	30%	25%
Долг/OIBITDA	0,74	3,15	-
OIBITDA/Проценты	15,67	4,97	-

Источник: Данные компании, оценки УРАЛСИБА

Kumi Панцхава, CFA, [PantskhavaKS@uralsib.ru](mailto:PantskhavaKS@uralsib.ru)

## Политика

### Новый состав правительства утвержден

Сегодня президент Владимир Путин утвердил новый состав правительства, однако о всех важнейших назначениях стало известно еще вчера после закрытия рынка. Как мы писали в предыдущих публикациях, мы ожидали изменений в структуре правительства, которые подтвердили бы смену приоритетов – переход от создания финансового профицита и обеспечения контроля над стратегическими компаниями и отраслями к инвестициям и увеличению капзатрат в эти отрасли и инфраструктуру. Появившаяся вчера информация подтверждает наши предположения и позволяет рассчитывать на дальнейшее улучшение инвестиционного климата в России в 2008 г. Мы полагаем, что известными на сегодняшнее утро назначениями перемены в правительстве не закончатся, и в ближайшие недели мы станем свидетелями новых назначений в министерствах, правительственных агентствах и, возможно, в топ-менеджменте компаний с государственным участием.

Самыми, на наш взгляд, яркими особенностями нового правительства являются: а) уход министра экономического развития Германа Грефа; б) «повышение» министра финансов Алексея Кудрина; в) возвращение в центральный аппарат Дмитрия Козака; и д) отсутствие перемен в Минпромэнерго.

Уход Грефа не является неожиданностью, сам министр несколько месяцев назад заявлял, что, скорее всего, оставит свой пост во время следующей перетряски Кабинета. Минэкономразвития в большой степени лишилось своего влияния еще в результате политики предшественника Зубкова Михаила Фрадкова. Еще в 2004 г. стало ясно, что Министерству оставлена роль консультативного органа. Вполне понятно, что это вызвало разочарование Грефа и определило его желание уйти.

В результате самым важным «экономическим» министерством стал Минфин, и поэтому повышение Кудрина кажется очень значимым

**Сегодня президент Владимир Путин утвердил новый состав правительства, однако о всех важнейших назначениях стало известно еще вчера после закрытия рынка**



событием. Фракция «либеральных реформаторов» в правительстве фактически получила более прочную платформу, а ее голос обрел новое звучание. Теперь правительство намерено использовать накачанные финансовые мышцы для того, чтоб изменить структуру экономики. Именно эту особенность мы и закладывали в основу нашего инвестиционного сценария для России на 2008 г.

*Крис Уицфер, cweafer@uralsib.ru*

## Экономика

### ЦБ РФ укрепляет рубль

**Рубль укрепляется в реальном выражении...** Вчера индекс обменного курса рубля к бивалютной корзине ЦБ РФ снизился на 0,1%, опустившись ниже уровня поддержки, установленного ЦБ в момент последнего укрепления рубля 9 августа. Мы ожидали снижения, поскольку быстро нарастающее инфляционное давление значительно ограничивает набор доступных Центральному банку антиинфляционных инструментов.

**...и номинальном.** На сегодняшний день официальный обменный курс составляет 25,01 руб./долл. и 35,31 руб./евро. Таким образом, индекс бивалютной корзины составляет 29,64 – на 0,11% ниже минимального уровня в 29,67, установленного 9 августа.

**Ожидается еще большее укрепление.** Последнее номинальное укрепление рубля на 0,1% к бивалютной корзине не дотягивает до прежних значений, составляющих 0,3–0,5%. Таким образом, мы полагаем, что это лишь начало волны укрепления, которая будет продолжаться до конца года. Мы по-прежнему считаем, что реальное укрепление рубля в 2007 г. составит 7,5%, это в 1,5 раза превышает максимальный прогноз ЦБ РФ.

*Владимир Тухомиров, tih\_vi@uralsib.ru*

## МТС, Вымпелком

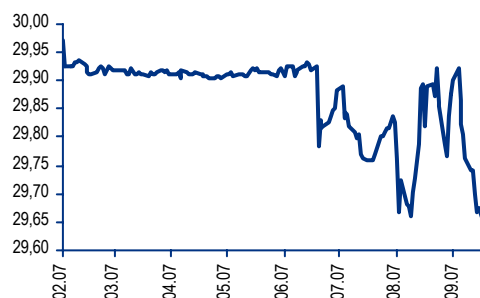
### Хорошие среднесрочные перспективы, неопределенные долгосрочные

#### **Есть ли еще возможности для роста?**

**Стимулирование использования сотовой связи: успех налицо.** Результаты деятельности Вымпелкома и МТС за I квартал 2007 г. отразили успехи компаний в стимулировании абонентов к более интенсивному использованию услуг сотовой связи, стабилизации тарифов (в т.ч. за счет укрепления рубля), контроле над расходами, продвижении за пределы России. Это свидетельствует о возможности дальнейшего роста мобильных операторов в 2007–2008 гг. благодаря наращиванию объема предоставляемых голосовых услуг и росту числа абонентов. Но долгосрочные перспективы компаний не столь очевидны, поскольку доля неголосовых услуг в структуре их выручки пока мала. Кроме того, в целях дальнейшего стимулирования пользования мобильной связью компаниям потребуется кардинально изменить свой бизнес, что может потребовать перевести абонентов с системы pre-paid на долгосрочные контракты, субсидировать телефоны абонентам и развивать услуги фиксированной связи наряду с мобильной.

*Константин Чернышев, che\_kb@uralsib.ru*  
*Константин Белов, belovka@uralsib.ru*

### Курс рубля добирается до новых вершин Курс рубля к бивалютной корзине ЦБ РФ



Источники: ЦБ РФ, оценка УРАЛСИБа



## X5 RETAIL GROUP

### Чистая прибыль за I полугодие 2007 г. ниже, чем ожидалась, SPO отложено

Результаты за I полугодие 2007 г.: чистая прибыль не изменилась. Вчера X5 Retail Group опубликовала аудированный финансовый отчет за I полугодие 2007 г. по МСФО. На прошлой неделе X5 уже объявила большую часть финансовых показателей, которые в целом оправдали наш прогноз, и аудированные результаты отличаются от них незначительно. Однако чистая прибыль X5 по итогам I полугодия 2007 г. увеличилась лишь на 5,6% (по pro-forma) и составила 41,1 млн долл., оказавшись на 45,2% ниже нашей оценки и на 53,7% ниже рыночного консенсуса. Мы считаем, что это было связано с разовым увеличением по налоговому выплатам, и ситуация улучшится уже во II полугодии 2007 г.

**Рост финансовых расходов и разовых затрат на уплату налогов.** По pro-forma норма чистой прибыли X5 упала на 0,7 п.п. до 1,7% – главным образом на фоне увеличения финансовых расходов (с 27,0 млн долл. в I полугодии 2006 г. до 63,1 млн долл. в I полугодии 2007 г.), вызванного привлечением в начале лета дополнительных долговых обязательств в размере 1 млрд долл. и выпуском облигаций на сумму 350 млн долл. Кроме того, эффективная налоговая ставка выросла с 42,7% в I полугодии 2006 г. до 55,7% во II полугодии 2007 г. из-за увеличения подлежащих вычету разовых расходов (таких как обесценение запасов), учтенных в чистой прибыли. Во II полугодии 2007 г. после реструктуризации задолженности мы увидим увеличения долговой нагрузки, однако ситуация будет сглажена благодаря более выгодным условиям соглашений привлеченных новых займов. Во II полугодии 2007 г. капзатраты X5, по нашим оценкам, составят 500 млн долл. и будут профинансированы за счет денежных средств в размере 334 млн долл. и дополнительных долговых обязательств.

Отчет о прибылях X5, млн долл.

	I п/г 06		Изм. за год, %	УРАЛСИБ		Консенсус	
	I п/г 06	I п/г 07		I п/г 07П	Разн., %	I п/г 07П	Разн., %
Выручка	1 581	2 348	48,5	2 253	4,2	2 286	2,7
Валовая прибыль	422,2	617,0	46,2	621,7	(0,8)	-	-
Норма валовой прибыли, %	26,7	26,3	(0,4)	27,6	(1,3)	-	-
ЕБИТДА	122,0	212,0	73,8	207,1	2,4	222,9	(4,9)
Норма ЕБИТДА, %	7,7	9,0	1,3	9,2	(0,2)	9,7	(0,7)
Чистая прибыль	38,9	41,1	5,6	74,9	(45,2)	88,7	(53,7)
Норма чистой прибыли, %	2,5	1,7	(0,7)	3,3	(1,6)	3,9	(2,1)

Источники: X5 Retail Group, оценка УРАЛСИБа

**Планируется получение кредитной линии.** В целях финансирования планов по развитию и дальнейшей реструктуризации задолженности X5 намерена получить кредитную линию объемом порядка 2 млрд долл. к концу нынешнего года. Это станет важным шагом, принимая во внимание, что X5 решила отложить доразмещение до 2008 г. в связи с неблагоприятной рыночной конъюнктурой. Сейчас у X5 достаточно внутренних ресурсов для финансирования намеченного роста, и средства будут привлекаться с помощью SPO только в случае финансирования приобретений.

Андрей Никитин, [nikitinai@uralsib.ru](mailto:nikitinai@uralsib.ru)  
Мария Старцева, [startsevamv@uralsib.ru](mailto:startsevamv@uralsib.ru)



## Рынок рублевых облигаций

Выпуск	Объем, млн	Купон, %	Дата			Месяцев до		Цена	Изм.	Торговый объем, шт (осн.+РПС)	Котировки		Доходность, %				Дюр, лет	Рейтинг F/M/S	Сектор
			купона	оферты	погаш	офрт	погаш				покупка	продажа	офрт	погаш	HPR	текущ			
<b>КОРПОРАТИВНЫЕ РУБЛЕВЫЕ ОБЛИГАЦИИ</b>																			
7Контин.02	7 000 R	7.80	20.12.07	18.06.09	14.06.12	21.0	57.5	97.35	0.30	274 687	97.10	97.35	9.70		9.38	4.00	1.49		торговля
Абсолют 02	1 000 R	8.00	01.10.07		30.06.08													/B1/	финансы
АВТОВА3 об	3 000 R	1.00	13.02.08		13.08.08							99.00							автомоб
АВТОВА3об3	5 000 R	7.70	25.12.07	26.06.08	22.06.10	9.0	33.4	99.65				99.81							автомоб
АВТОВА3об4	5 000 R	7.80	27.11.07	26.05.09	20.05.14	20.0	81.0	98.39				98.50	9.04	8.68	3.95	1.44			автомоб
АвтомирФ-1	1 000 R	1.00	04.03.08		01.09.09									0.96	0.96	0.50	1.92		торговля
АвтомирФ-2	2 000 R	10.75	26.12.07	24.12.08	23.06.10	15.0	33.4	96.50		12 500	96.50	96.60	15.03	14.31	5.83	1.03			торговля
Агрохолд 1	1 000 R	12.75	19.10.07		24.07.09				0.90	8 475	96.01	98.99		13.98	22.07	3.21	1.43		с/х
АдаманФоб	500 R	12.10	06.12.07		05.06.08			8.5	-0.75	99.25	99.75			13.61	12.81	6.08	0.60		строительство
АдаманФ2об	2 000 R	11.25	22.11.07	20.11.08	20.05.10	14.0	32.3	98.00	-1.50	5	98.00	99.50	13.78	13.11	2.86	0.97			строительство
АИЖК 1об	1 070 R	11.00	01.12.07		01.12.08		14.5	103.60	0.20		103.51	104.35		7.93	7.48	5.32	1.04		финансы
АИЖК 2об	1 500 R	11.00	01.02.08		01.02.10		28.7	110.11			106.50	108.15		6.43	6.03	5.04	2.00		финансы
АИЖК 3об	2 250 R	9.40	15.10.07		15.10.10		37.2	103.68			103.00	103.50		7.43	4.29	2.28	1.57		финансы
АИЖК 4об	900 R	8.70	01.11.07		01.02.12		53.0	103.95		56 760	103.65	104.15		7.85	7.41	2.11	3.39		финансы
АИЖК 5об	2 200 R	7.35	15.10.07		15.10.12		61.6	98.90	0.40	38 000	98.85	99.00		7.86	6.82	1.87	3.57		финансы
АИЖК 6об	2 500 R	7.40	15.10.07		15.07.14		82.9	98.80	0.55	11 822	98.80	99.20		7.88	6.48	1.89	4.34		финансы
АИЖК 7об	4 000 R	7.68	15.10.07		15.07.16		107.2	100.10	0.10	221 200	100.10	100.15		7.88	6.16	1.93	5.09		финансы
АИЖК 8об	5 000 R	7.63	15.12.07	15.03.14	15.06.16	79.0	130.6	100.00	-0.35	7 000	100.00	100.65	11.60	11.42	1.90	4.36			финансы
АИЖК 9об	5 000 R	7.49	15.11.07		15.02.17		114.4	99.29	-0.29	154 996	99.20	99.85		7.84	5.81	1.90	5.13		финансы
АК БАРС-02	1 500 R	8.00	24.01.08		22.01.09		16.2	98.40			97.00	99.50		9.50	9.23	4.05	1.17		В+/Ba3/
АЛПИ-Инь-1	1 500 R	10.99	22.02.08	26.08.08	21.08.09	11.0	23.2	98.00			97.00	99.00	13.63	13.16	5.59	0.80			торговля
Алькор-01	1 500 R	10.75	11.12.07	14.12.07	08.12.09	3.0	26.9	98.02	0.02		97.51	98.50	20.23	18.78	5.47	0.19			торговля
Альянс-01	3 000 R	8.92	19.03.08	18.09.09	14.09.11	24.0	48.4	98.89	-0.21	1	98.89	99.10	9.75	9.55	4.50	1.70			сырье
Амурмет-01	1 500 R	9.80	28.02.08		26.02.09		17.4	97.50	-0.50	1 045	97.50	99.35		12.08	11.77	5.01	1.22		металлургия
Амурмет-02	2 000 R	9.15	29.02.08		26.02.10		29.5	100.20	1.00	9 194	98.00	100.20		9.26	9.00	4.55	2.04		металлургия
АптЗиб об	3 000 R	9.89	01.01.08		30.06.09		21.5	99.15	0.60	2 905	99.15	99.70		10.68	10.23	4.97	1.48		торговля
Арбат 01	1 500 R	10.50	21.12.07		20.06.08		9.0	98.00		516	95.50	98.90		13.78	13.09	5.34	0.64		торговля
Ардада-03	1 200 R	13.65	04.10.07	10.10.08	31.03.11	13.0	42.8	98.91			97.50	98.00	15.05	13.68	6.88	0.83			с/х
АрсенФ-01	600 R	9.60	24.10.07	23.04.08	29.04.09	7.0	19.4	99.51					10.72	10.09	4.81	0.51			производство
Атлант-М 1	1 000 R	12.25	15.11.07	15.11.07	13.11.08	2.0	13.9	99.00			98.01	99.99		19.77	18.29	6.17	0.13		торговля
АЦБК-Инь 2	500 R	0.00	20.11.07		20.05.08		8.0												производство
Балтика1об	1 000 R	8.75	20.11.07		20.11.07		1.9	100.65						4.72	4.63	4.34	0.16		потреб. тов.
Балтимор03	800 R	11.25	15.11.07	22.11.07	15.05.08	2.0	7.8	99.48			99.45	99.65	13.38	12.62	5.64	0.15			потреб. тов.
БАНАНА-М-1	1 000 R	11.25	26.10.07	26.10.07	23.10.09	1.0	25.3												торговля
БАНАНА-М-2	1 500 R	11.50	14.02.08	20.02.09	12.08.10	17.0	35.1	95.20	-0.50	4 960	94.50	95.20	15.79	15.27	6.03	1.15			торговля
БанкСЮО301	1 000 R	9.25	25.10.07		24.04.08		7.1					100.47						/B1/B-	финансы
БанкСЮО302	2 000 R	8.37	04.10.07	05.10.07	05.10.09	0.0	24.7	99.81				99.98	13.06	12.27	4.20	0.03		/B1/B-	финансы
Бахетле-1	1 000 R	11.25	21.11.07	21.05.08	19.05.10	8.0	32.3	99.39			98.05	99.05	12.55	11.80	5.64	0.57			торговля
БашкирэнЗв	1 500 R	8.30	26.09.07	23.03.09	09.03.11	18.0	42.1	100.44					8.17	7.76	2.04	1.30			энергетика
Белон 1	1 500 R	9.10	05.12.07		03.06.09		20.6	99.80						9.43	9.00	4.55	1.44		сырье
Белон 02	2 000 R	9.25	28.02.08	27.08.09	23.02.12	23.0	53.8	98.67	-0.83	50 390	96.75	99.50	10.27	10.01	4.67	1.64			сырье
БелФрегат1	1 000 R	14.50	13.12.07	13.12.07	17.12.09	3.0	27.2	99.80		500	97.50	99.80	16.30	15.36	3.62	0.20			с/х
БразерсК 1	500 R	12.50	21.12.07	21.12.07	25.12.09	3.0	27.4	99.82	-0.08		99.02	100.00	0.70	0.70	3.12	0.25			услуги
Вагонмаш 2	1 000 R	13.50	19.12.07	18.06.08	15.12.10	9.0	39.3	100.00	2.60	5	97.50	98.50	10.29	9.80	5.48	0.65			машиностр.
ВБД ПП 2об	3 000 R	9.00	19.12.07		15.12.10		39.3	102.15			102.00	102.30		8.39	7.98	4.39	2.60		/B1/B+
Виват-фин1	1 000 R	12.00	23.10.07	21.10.08	20.04.10	13.0	31.3	99.28			95.00	99.50	13.11	12.15	6.03	0.89			торговля
ВикторияФ	1 500 R	10.40	31.01.08		29.01.09		16.4	97.65	0.28	1 650	97.45	97.75		12.68	12.24	5.31	1.14		торговля
ВикторияФ2	1 500 R	10.89	19.02.08		16.02.10		29.2	97.00	-1.30	404	97.10	99.50		12.74	12.39	5.60	1.92		торговля
ВКМ-Фин1об	1 000 R	9.75	05.12.07		04.06.08		8.5	99.99	0.99	1	97.80	99.99		9.96	9.49	4.86	0.62		машиностр.
ВлгТлвТ-2	3 000 R	8.20	04.12.07	04.12.08	30.11.10	15.0	38.8	100.59					7.78	7.45	4.07	1.06			//BB-
ВлгТлвТ-3	2 300 R	8.50	04.12.07		30.11.10		38.8	101.55	-1.35		101.20	102.90		7.85	5.15	4.17	1.85		//BB-
ВлгТлвТ-4	3 000 R	7.99	11.12.07	10.09.09	03.09.13	24.0	72.4	99.75	-0.40	701	99.75	100.00	8.36	8.10	2.00	1.70			//BB-
Возрожд 01	3 000 R	8.95	05.03.08		03.03.10		29.7	101.17	-0.80		99.00	100.93		8.59	8.34	4.41	2.07		/B1/
ВТБ - 4 об	5 000 R	6.30	20.03.08	21.03.08	19.03.09	6.0	18.1	100.08		500 000			6.19	6.10	3.14	0.47			BBB+/Baa2/BBB+
ВТБ - 5 об	15 000 R	5.90	25.10.07	25.04.08	17.10.13	7.0	73.8	100.00					6.00	5.82	1.47	0.55			BBB+/Baa2/BBB+
ВТБ - 6 об	15 000 R	5.75	17.10.07	18.07.08	06.07.16	10.0	106.9	99.90					5.97	5.78	1.44	0.76			BBB+/Baa2/BBB+
Газбанк 01	750 R	10.50	20.11.07		25.11.08		14.3	98.50	-1.50		97.00	100.00		12.04	11.37	5.32	0.99		/B2/
ГАЗПРОМ А4	5 000 R	8.22	13.02.08		10.02.10		29.0	102.80	0.80	59 060	102.72	102.94		7.04	6.80	3.99	2.06		BBB-/A3/BBB
ГАЗПРОМ А5	5 000 R	7.58	09.10.07		09.10.07		0.5	100.05	0.04	2 263	100.00	100.05		6.55	6.35	3.78	0.05		BBB-/A3/BBB
ГАЗПРОМ А6	5 000 R	6.95	07.02.08		06.08.09		22												



**Рынок рублевых облигаций**

Выпуск	Объем, млн	Купон, %	Дата			Месяцев до		Цена	Изм.	Торговый объем, шт (осн.+РПС)	Котировки		Доходность, %				Дюр, лет	Рейтинг F/M/S	Сектор
			купуна	оферты	погаш	офрт	погаш				покупка	продажа	офрт	погаш	HPR	текущ			
<b>КОРПОРАТИВНЫЕ РУБЛЕВЫЕ ОБЛИГАЦИИ (продолжение)</b>																			
Дорогобуж1	900 R	8.60	12.12.07		11.06.08		8.7											химия	
ДымКолбПр1	800 R	10.99	02.11.07	12.05.08	30.10.08	8.0	25.6											потреб. тов.	
ЕБРР 01обл	5 000 R	4.73	14.11.07		12.05.10		32.0	99.95	0.03	3 902	99.95	100.02		4.83	4.73	1.18	2.37	финансы	
ЕБРР 02обл	5 000 R	4.78	25.10.07		21.04.11		43.5	100.21			99.96	100.15		4.80	4.68	1.19	3.14	финансы	
ЕБРР 03обл	7 500 R	6.61	12.12.07		07.09.11		48.1	100.20		999	100.20	100.40		6.72	6.54	1.64	3.29	финансы	
ЕврокомФК2	3 000 R	9.49	13.12.07	12.06.08	10.06.10	9.0	33.0	97.45	-0.45	8 550	97.05	97.75		13.67	13.00	4.86	0.62	финансы	
ЕврокомФК3	3 000 R	9.48	21.12.07	19.12.08	18.06.10	15.0	33.3	95.44	-2.06	380 320				14.00	13.43	4.95	1.03	финансы	
ЕВРОПА-01	1 200 R	10.75	18.10.07		14.10.10	13.0	37.2	100.00		6 198		100.00		10.73	10.00	5.36	0.92	торговля	
Евросервис	1 500 R	13.25	18.12.07		18.12.07		2.8	99.61	0.26		99.40	100.45		15.77	14.91	3.32	0.21	торговля	
Евросеть-2	3 000 R	10.25	04.12.07	07.12.07	02.06.09	2.0	20.6	98.79	0.29	2 388	98.16			16.29	15.31	5.17	0.18	торговля	
ЕЭСК-02	1 000 R	8.74	11.10.07	08.04.10	05.04.12	31.0	55.2	98.24	0.74		96.75	98.00		9.76	9.24	4.44	2.05	энергетика	
ЖилсоцФ-2	1 500 R	11.00	18.10.07	17.04.08	15.04.10	7.0	31.1	98.19	0.04			98.34		14.88	13.77	5.59	0.48	финансы	
ЖилФин обл1	500 R	9.25	21.12.07		19.12.08	3.0	15.1	99.98						0.07	0.07	2.31	0.26	финансы	
ЖК-Финанс1	1 000 R	14.00	20.12.07	20.12.07	24.12.08	3.0	27.4	99.00	1.10	1 773	96.31	99.45		19.52	18.23	3.52	0.21	строительство	
ЗавГросс01	1 000 R	12.50	18.10.07	17.04.08	22.04.10	7.0	31.4	98.73	-0.17	53 000	95.00	98.00		15.68	14.58	3.16	0.48	потреб. тов.	
Зенит 2обл	2 000 R	8.39	16.02.08		16.02.09		17.0	97.01	-1.49	1 000	97.01	98.00		11.01	10.75	4.34	1.21	финансы	
Зенит 3обл	3 000 R	8.45	14.11.07	16.11.07	09.11.11	2.0	50.2	99.85		1 100	99.69	99.85		9.23	8.88	4.22	0.14	финансы	
Зенит 4обл	3 000 R	8.13	04.10.07	04.04.08	06.04.10	6.0	30.8	99.52			99.00	99.30		9.26	8.73	4.10	0.47	финансы	
ИжАвто 02	2 000 R	9.79	13.12.07		09.06.11	15.0	45.1	99.12		30 000	97.50	99.00		10.83	10.33	4.92	1.04	автомобль	
ИКС5фин 01	9 000 R	7.60	08.01.08	06.07.10	01.07.14	34.0	82.4	97.50		70 971	96.75	99.50		8.81	8.58	3.89	2.32	торговля	
ИмпэксБ-02	1 000 R	1.00	20.10.07		20.04.08		7.0											финансы	
ИмпэксБ-3	1 300 R	1.00	12.11.07		13.11.09		26.0												финансы
ИнкомЛада1	700 R	12.00	22.11.07		22.11.07		2.0	100.00		900	99.21	100.00		12.49	11.89	2.99	0.15	торговля	
ИнкомЛада2	1 400 R	12.00	16.11.07	15.02.08	12.02.10	5.0	29.1	98.75	-1.40	21	98.75	100.25		16.12	15.12	3.03	0.34	торговля	
ИнкомЛада3	2 000 R	11.00	14.12.07	12.06.09	10.06.11	21.0	45.2	98.00		141 001	93.00	97.70		12.88	12.38	2.80	1.41	торговля	
Инмарко 1	1 000 R	10.50	21.12.07	21.12.07	19.12.08	3.0	15.1					100.05						потреб. тов.	
ИнтеграФ-1	2 000 R	10.50	21.03.08		20.03.09		18.1	98.99		15 000	99.00	100.25		7.60	7.36	5.29	1.32	сервис	
ИнтеграФ-2	3 000 R	10.70	04.12.07	03.12.09	29.11.11	27.0	50.9	98.44		50 000	97.40	99.97		11.81	11.20	5.42	1.75	сервис	
Интурист-1	1 000 R	9.00	24.10.07		21.04.10		31.3	101.24			97.00	99.95			8.63	8.12	4.43	2.10	сервис
ИРКУТ-03обл	3 250 R	8.74	20.03.08		16.09.10		36.3	101.71	0.01	25 071	101.70	102.00		8.25	8.03	4.28	2.49	машиностр.	
КААД-2	3 000 R	10.50	22.11.07	22.11.07	22.05.08	2.0	8.0	99.70	0.70	259	99.50	99.70		12.50	11.89	5.25	0.15	сервис	
Камаз-Фин2	1 500 R	8.45	21.03.08	25.09.08	17.09.10	12.0	36.3	98.75	-0.25	1 025	98.00	99.50		5.34	5.23	4.27	0.94	автомобль	
Карус.Ф 01	3 000 R	9.75	20.03.08	18.09.08	12.09.13	12.0	72.7	99.15		60 100	99.00	99.15		10.96	10.69	4.90	0.88	торговля	
Киров-зд1	1 500 R	9.20	26.09.07	24.09.08	24.03.10	12.0	30.4	100.00						9.41	8.81	4.59	0.86	машиностр.	
КИТФинБ-02	1 000 R	10.00	17.03.08	17.09.08	23.03.10	12.0	30.4											финансы	
КИТФинБанк	2 000 R	10.00	18.12.07		18.12.08		15.0	99.80	0.30		99.75	99.85		10.89	10.37	5.21	1.06	финансы	
КМБ-Банк2	3 400 R	7.75	05.12.07	03.12.08	30.11.11	15.0	50.9	100.12			99.00	99.45		7.77	7.47	3.86	1.06	финансы	
КмплФин 01	1 000 R	12.50	07.02.08	07.08.08	04.02.10	11.0	28.8											торговля	
КМПО-Фин01	1 000 R	9.30	18.03.08	16.09.08	16.03.10	12.0	30.1	99.00		2 000	97.00	99.25		13.02	12.70	4.78	0.86	машиностр.	
Кокс 01	3 000 R	8.95	17.01.08		16.07.09		22.0	97.50	0.50	21 350	99.02	99.50		9.46	9.13	4.49	1.55	сырье	
Кокс 02	5 000 R	8.70	20.03.08	18.03.10	15.03.12	30.0	54.5	98.52	-1.03	20 000	97.00	99.55		9.60	9.43	4.40	2.09	сырье	
КОПЕЖКА 01	1 200 R	9.40	18.12.07		17.06.08		8.9	97.25	0.20	8 000	97.00	98.80		14.05	13.48	2.41	0.63	торговля	
КОПЕЖКА 02	4 000 R	8.70	21.11.07	18.02.09	15.02.12	17.0	53.9	97.00	0.60	6 501	96.30	97.00		11.48	11.08	2.24	1.20	торговля	
КОПЕЖКА 03	4 000 R	9.80	21.11.07	20.08.08	15.02.12	11.0	53.5	97.00	-1.45	1	95.50	97.00		12.83	12.25	2.52	0.78	торговля	
КосмосФин1	2 000 R	11.25	20.12.07	19.06.08	16.06.11	9.0	45.4	98.75		1 415	97.05	98.75		13.42	12.73	5.68	0.63	строительство	
Кубаньэн-1	3 000 R	7.85	23.01.08		21.07.10		34.4											энергетика	
КуйБазот-2	2 000 R	8.80	07.03.08		04.03.11		41.9	99.35		1	98.00	99.35			9.22	9.02	4.42	2.78	химия
Лаверна 01	1 000 R	11.00	11.10.07	09.10.08	08.04.10	13.0	30.9	99.87						11.43	10.62	5.49	0.88	торговля	
Лебедюк-2	1 500 R	7.86	04.12.07		02.03.10		29.7											потреб. тов.	
Лебедюк-2	1 500 R	7.86	04.12.07		02.03.10		29.7											потреб. тов.	
ЛекФин 2об	1 300 R	5.00	19.02.08		17.02.09		17.1	100.00						5.06	4.98	2.49	1.31	производство	
Ленэнерг02	3 000 R	8.54	01.02.08		27.01.12		52.9	98.00	0.80	150 000	97.20	99.98		9.31	9.08	4.34	3.36	энергетика	
Ленэнерго3	3 000 R	8.02	24.10.07		18.04.12		55.6	96.20			96.00	97.90		9.25	8.90	4.16	3.46	энергетика	
ЛСР 01 обл (2)	1 000 R	10.00	20.03.08		20.03.08		5.9	101.04			100.00	100.50		7.97	7.82	4.93	0.46	строительство	
ЛСР-Инв 01	2 000 R	10.70	04.12.07	03.06.08	08.12.08	8.0	26.9	101.90						7.98	7.60	5.24	0.63	строительство	
ЛСР-Инв 02	3 000 R	8.35	17.01.08	16.07.09	14.07.11	22.0	46.3	97.67			96.70	97.40		10.01	9.72	4.26	1.55	строительство	
Лукойл2обл	6 000 R	7.25	20.11.07		17.11.09		26.2	100.37		13 436	100.20	100.40		7.18	6.89	3.60	1.86	сырье	
Лукойл3обл	8 000 R	7.10	13.12.07		08.12.11		51.2	100.15	1.10	115 626	100.15	100.25		7.18	6.92	3.54	3.41	сырье	
Лукойл4обл	6 000 R	7.40	13.12.07		05.12.13		75.5	101.35	1.35	144 153	101.05	101.40		7.25	6.95	3.64	4.66	сырье	
Магнезит 1	1 500 R	8.25	20.12.07		18.12.08		15.0											металлургия	
Магнезит 2	2 500 R	8.75	28.09.07	28.03.09	28.03.11	18.0	42.7	99.53						9.29	8.76	4.07	1.28	металлургия	
МагнитФ 01	2 000 R	9.34	21.11.07		19.11.08														


**Рынок рублевых облигаций**

Выпуск	Объем, млн	Купон, %	Дата			Месяца до		Цена	Изм.	Торговый объем, шт (осн.+РПС)	Котировки		Доходность, %				Дюр, лет	Рейтинг F/M/S	Сектор	
			купона	оферты	погаш	офрт	погаш				покупка	продажа	офрт	погаш	HPR	текуц				
<b>КОРПОРАТИВНЫЕ РУБЛЕВЫЕ ОБЛИГАЦИИ (продолжение)</b>																				
МИА-2об	1 000 R	8.60	07.11.07		09.08.06		10.7	100.31			99.20	100.15		8.48	8.14	2.16	0.79	/Ba2/	финансы	
МИА-3об	1 500 R	7.95	29.11.07	09.03.09	24.02.12	18.0	53.8	99.98			97.00		8.04		7.76	1.98	1.29	/Ba2/	финансы	
МИАН-Дев-1	2 000 R	12.37	04.03.08	02.09.08	02.03.10	11.0	29.7												девелопмент	
МиГ-Ф 02	3 000 R	8.90	11.03.08	14.03.08	06.09.11	6.0	48.1												машиностр.	
МиГ-Ф обл.	1 000 R	7.85	05.12.07		03.06.05		20.6	100.60				100.75		7.60	7.29	3.89	1.48		машиностр.	
М-ИНДУСТР	1 000 R	12.25	19.02.08		16.08.11		47.4	102.00	-2.90	255	102.00	104.00		11.93	11.39	5.99	2.86		строительство	
Миракс 01	1 000 R	10.50	19.02.08		19.08.06		11.0	99.50		25 535	99.30	100.60		11.38	11.01	5.26	0.80	B/B2/	строительство	
Миракс 02	3 000 R	10.99	20.03.08		17.09.05		24.1	99.90		37 990	98.90	100.60		11.35	11.05	5.48	1.65	B/B2/	строительство	
МИРФинанс1	1 000 R	10.50	27.12.07		27.12.07		3.1	99.65		360 131	99.65	100.20		11.96	11.47	5.25	0.24		торговля	
Митланд-01	1 000 R	12.50	20.11.07	19.02.08	16.02.10	5.0	29.2	99.98					13.12	12.42	3.12	0.36			потреб. тов.	
МИЭЛЬ-Ф 01	1 500 R	12.13	15.01.08	15.07.08	13.07.10	10.0	34.1												девелопмент	
МКБ 02обл	1 000 R	10.40	06.12.07	27.12.07	04.06.05	3.0	20.6	99.95	0.25	533	98.85	99.95	8.44		8.10	5.19	0.24	B-/B1/	финансы	
МКБ 03обл	2 000 R	9.50	19.12.07	17.12.08	16.06.10	15.0	33.2	99.75			95.00	97.00	9.93		9.49	4.75	1.07	B-/B1/	финансы	
МКК Т-01	650 R	11.50	10.01.08		10.07.08		9.7	100.46	1.46					11.13	10.64	5.71	0.70		финансы	
ММ-Фин 02	1 500 R	11.65	08.01.08	08.07.08	03.07.12	10.0	58.1	98.80	-1.20	516	97.00	100.00	13.66		13.01	5.88	0.68		девелопмент	
МОИА	1 500 R	9.00	21.12.07		21.12.10		39.5	97.02			94.45	99.50		10.63	8.13	4.65	2.04		финансы	
МОИА 02	3 000 R	7.99	07.03.08		07.09.11		48.1	97.91				101.50		8.93	7.30	4.07	2.67		финансы	
МОИА 03	5 000 R	7.75	14.12.07		14.06.14		81.8	97.50				98.00		8.48	7.00	3.96	4.21		финансы	
МОИТК-01	3 000 R	9.00	27.09.07		26.09.05		24.4	98.07						10.85	6.92	4.60	1.12	//B-	финансы	
МонеткаФ-1	1 000 R	10.70	15.11.07	15.11.07	14.05.05	2.0	19.9													торговля
Москомб	1 000 R	9.30	05.12.07	05.12.07	10.12.05	2.0	14.8				99.70	100.40	9.13		8.81	4.64	0.19		финансы	
Москомб-2	3 000 R	8.40	19.02.08	19.08.08	15.02.11	11.0	41.3													финансы
Москомб-3	5 000 R	8.70	19.12.07	17.06.09	12.06.13	21.0	69.6	96.00	-0.90	250 296	96.00	96.50	11.60		11.20	4.52	1.45		финансы	
МОСМАРТ Ф 1	2 000 R	11.00	18.10.07	17.04.08	12.04.12	7.0	55.4	98.00	-0.50		97.50	99.15	15.27		14.12	5.60	0.47		торговля	
МособгазФ1	1 000 R	10.75	22.12.07		21.12.06		15.1	100.00						10.99	6.89	5.39	0.70		услуги	
МособгазФ2	3 000 R	9.25	25.12.07		24.06.12		57.8	98.81	-0.39		95.00	99.25		9.85	7.67	4.67	2.95		сервис	
Мособлгаз1	2 500 R	8.80	15.11.07	14.11.08	17.05.11	14.0	44.4	97.90		2 905		98.00	11.06		10.52	4.48	0.98		услуги	
Мособлтр-2	4 000 R	8.99	25.09.07	26.03.09	26.03.11	18.0	42.6	98.95						9.99	9.37	4.53	1.26	//B-	финансы	
Мосэнерго1	5 000 R	7.54	18.03.08	15.09.09	13.09.11	24.0	48.3	99.50	0.30	213 243	99.20	99.80	7.97		7.83	3.78	1.74	//B	энергетика	
Мосэнерго2	5 000 R	7.65	28.02.08	01.03.12	18.02.16	54.0	102.3	99.30	0.01	3 000	99.20	99.84	7.96		7.79	3.84	3.55	//B	энергетика	
МОЭСК-01	6 000 R	8.05	11.03.08		06.09.11		48.1	98.50	0.50	15 378	98.10	98.50		8.68	8.54	4.08	3.18		энергетика	
НастюшаЗК1	1 000 R	12.50	21.12.07	20.06.08	18.12.05	9.0	27.2													с/х
НГК ИТЕРА	1 200 R	9.75	07.12.07		07.12.07		2.5	99.70	0.40	185 201	99.60	99.70		11.37	10.89	4.90	0.19			сырье
НижЛенИнв	400 R	12.00	08.01.08		08.07.06		9.6	99.30							13.14	12.51	6.03	0.68		металлургия
НИКОСХИМ 2	1 500 R	11.25	15.11.07		20.08.05		23.2	98.30	-0.70	20 200	97.60	98.30		12.83	12.21	2.85	1.53	//CCC+	химия	
НИТОЛ 02	2 200 R	11.75	18.12.07		15.12.05		27.1	98.30	-1.00	1	98.40	99.30		13.02	12.35	5.96	1.74		химия	
НКНХ-04 об	1 500 R	9.99	01.10.07	02.04.09	26.03.12	19.0	54.8	102.94					8.02		7.45	4.84	1.29	B+//	химия	
НОМОС 7в	3 000 R	8.25	18.12.07	21.12.07	16.06.05	3.0	21.0	99.56	-0.04		99.58	99.90	9.94		9.58	4.13	0.23	B+/Ba3/	финансы	
Нордтекс-1	1 000 R	12.00	26.10.07	26.10.07	31.10.06	1.0	13.4	97.50	-1.10	1 000	97.35	98.80	44.14		37.21	6.14	0.07		производство	
НутриИнв1об	1 200 R	9.50	11.12.07	10.06.08	09.06.05	9.0	20.8	98.75	-0.65	516	98.30	99.40	11.82		11.34	2.40	0.63	//B	потреб. тов.	
ОбконтФ-01	3 000 R	7.70	21.11.07	19.05.10	16.05.12	32.0	56.5	99.97					7.85		7.52	3.84	2.22		потреб. тов.	
ОГК-2 01об	5 000 R	7.70	03.01.08		05.07.10		33.8	96.20		25 001	96.65	97.65		9.48	9.26	3.99	2.30		энергетика	
ОГК-3 об	3 000 R	6.75	14.12.07	20.12.07	09.12.11	3.0	51.2													энергетика
ОГК-5 об-1	5 000 R	7.50	04.10.07	05.10.09	29.09.11	25.0	48.9	98.85	0.15	5 830	98.85	99.05	8.25		7.84	3.78	1.72	/Ba3/	энергетика	
ОГК-6 01об	5 000 R	7.55	25.10.07	22.04.10	19.04.12	31.0	55.6	97.00		161 001	96.65	97.40	9.07		8.71	3.88	2.13		энергетика	
ОГО-агро-2	1 200 R	12.95	26.02.08		25.02.05		17.3	99.90	2.20	3 000	97.75	99.90		13.44	10.90	6.50	1.00		с/х	
ОГО-агро-3	1 500 R	13.50	04.01.08	04.07.08	09.07.10	9.0	34.0	98.75		22 225	98.15	98.98	15.74		14.85	6.82	0.65		с/х	
ОМЗ-5 об	1 500 R	8.80	04.03.08	03.09.09	30.08.11	24.0	47.9	100.35		375	100.33	102.70	8.76		8.53	4.37	1.68	//CCC+	машиностр.	
ОМК 1 об	3 000 R	9.20	06.12.07		12.06.05		8.7	99.96	0.21		99.80	100.30		9.43	9.02	4.59	0.64		производство	
Орхидея 01	1 000 R	10.70	11.10.07	15.10.07	09.04.05	1.0	18.8	99.65		507	99.65	99.80	15.03		14.01	2.68	0.06		торговля	
ОСТ-2об	1 000 R	12.50	08.11.07		08.05.06		7.6	110.75			96.50	125.00		-11.30	-7.63	5.63	0.47		потреб. тов.	
Очаково-02	1 500 R	8.50	21.03.08		19.09.08		12.0	97.08	-1.65		97.50	98.50		-32.09	-26.38	3.06	1.18		потреб. тов.	
ПАВА 02 об	1 500 R	12.50	11.11.07		21.10.11		49.6	99.00	-2.45	5	99.00	101.50		13.45	12.70	3.11	2.83		с/х	
Парнас-М 2	1 000 R	10.80	22.11.07	19.11.09	17.11.11	26.0	50.5	99.99	3.19	3 800	96.05	99.00	11.25		10.72	2.69	1.75		потреб. тов.	
Патэрсон 1	2 000 R	10.00	20.12.07	19.06.08	17.12.05	9.0	27.2													торговля
Перекрест 1	1 500 R	0.10	08.01.08		08.07.06		9.6													торговля
Пермэнер01	1 000 R	8.15	27.11.07	25.05.10	22.05.12	32.0	56.7	99.00	1.50	10 001	97.50	99.00	8.75		8.39	4.11	2.20		энергетика	
Петрокомб2	3 000 R	8.50	29.02.08		31.08.05		23.6	99.70	1.20	28 830	97.00	99.65		8.85	8.64	4.28	1.68		Ba3/B+	финансы
ПИА АИЖК А	2 900 R	6.94	15.11.07		15.02.35		382.2	99.76						15.28	1.34	1.75	1.87		финансы	
ПИВДОМ 01	1 000 R	13.00	25.10.07	23.10.08	22.04.10	13.0	31.4	100.												



## Рынок рублевых облигаций

Выпуск	Объем, млн	Купон, %	Дата			Месяца до		Цена	Изм.	Торговый объем, шт (осн.+РПС)	Котировки		Доходность, %				Дюр, лет	Рейтинг F/M/S	Сектор
			купона	оферты	погаш	офрт	погаш				покупка	продажа	офрт	погаш	HPR	текуц			
<b>КОРПОРАТИВНЫЕ РУБЛЕВЫЕ ОБЛИГАЦИИ (продолжение)</b>																			
РЖД-03обл	4 000 R	8.33	05.12.07		02.12.09		26.7	102.30	0.20	17 000	101.60	102.65		7.30	6.96	4.06	1.88	BBB+/A3/BBB+	транспорт
РЖД-05обл	10 000 R	6.67	24.01.08		22.01.09		16.2	99.60	0.35	236 000	99.36	99.60		7.10	6.92	3.34	1.21	BBB+/A3/BBB+	транспорт
РЖД-06обл	10 000 R	7.35	14.11.07		10.11.10		38.1	100.75	0.75	215 000	100.45	100.84		7.20	6.88	3.64	2.60	BBB+/A3/BBB+	транспорт
РЖД-07обл	5 000 R	7.55	14.11.07		07.11.12		62.4	101.50	1.40	24 500	101.05	102.00		7.32	6.97	3.71	3.96	BBB+/A3/BBB+	транспорт
РКС-01	1 500 R	9.70	17.10.07	22.10.07	15.04.09	1.0	19.0	99.91	-0.14	2 400	99.90	100.10	9.28		8.84	4.84	0.08		услуги
РМК-ФИН 01	3 000 R	8.75	09.10.07		06.04.10		30.8	99.60						9.12	8.60	4.38	2.06		металлургия
РосТ-Лайн1	1 000 R	12.75	10.01.08	10.07.08	08.07.10	10.0	33.9	99.51			97.00	100.00	13.80		13.10	6.39	0.68		торговля
РТК-ЛИЗ 4с	2 250 R	8.80	09.10.07		08.04.08		6.6	100.25				100.00		8.22	5.12	4.38	0.32		финансы
РТК-ЛИЗ 5с	2 250 R	8.35	14.02.08		12.08.10		35.1	99.79						8.64	5.69	4.17	1.66		финансы
РублСРег1	1 000 R	12.00	04.12.07	02.12.08	01.06.10	14.0	32.7	99.50			99.30	12.81			12.05	6.01	0.99		торговля
РусАлФ-3в	6 000 R	7.20	21.03.08		21.09.09		12.1	99.00	1.00	36 911	98.50	99.00		4.54	4.46	3.63	0.94		металлургия
РусМасла-2	1 000 R	12.50	04.10.07	02.10.08	29.03.12	12.0	54.9	99.40		27 500	99.60	13.56			12.44	6.27	0.83		потреб. тов.
РусМоре об	2 000 R	9.50	20.12.07	19.06.08	14.06.12	9.0	57.5	99.45			96.00	98.80	10.68		10.29	2.38	0.66		потреб. тов.
РусНефть1	7 000 R	9.25	14.12.07	12.12.08	10.12.10	15.0	39.1	90.97	-0.03	255	89.22	90.97	18.49		17.77	5.07	0.98		сырье
РусСтанд-4	3 000 R	8.25	03.03.08		03.03.08		5.4	97.70	0.40	77 804	97.65	97.85		14.14	13.62	4.23	0.39	BB/Ba2/BB-	финансы
РусСтанд-5	5 000 R	8.50	13.03.08	11.09.08	09.09.10	12.0	36.0	96.77						12.18	12.18	4.38	0.85	BB/Ba2/BB-	финансы
РусСтанд-6	6 000 R	8.15	13.02.08	19.02.09	09.02.11	17.0	41.1	94.00			92.75	94.61	13.19		12.93	4.32	1.20	BB/Ba2/BB-	финансы
РусСтанд-7	5 000 R	8.50	25.09.07	03.04.08	20.09.11	6.0	48.6	99.32						9.67	9.06	4.27	0.47	BB/Ba2/BB-	финансы
РусСтанд-8	5 000 R	8.25	19.10.07	17.10.08	13.04.12	13.0	55.4	94.68	-0.82		93.50	96.90	14.20		13.45	4.34	0.89	BB/Ba2/BB-	финансы
РусТекс 2	1 000 R	12.75	06.03.08		05.03.09		17.6	97.38	0.36		96.96	97.79		15.96	12.00	6.53	0.93		производство
РусТекс 3	1 200 R	12.00	23.10.07	01.11.07	20.10.09	1.0	25.2	99.40	-0.40	250	99.45	99.80			14.10	6.02	0.10		производство
Русфинанс1	1 500 R	7.65	04.12.07		02.12.09		14.5											/BB+	финансы
Русфинанс2	1 500 R	7.50	04.12.07		02.12.09		14.5											/BB+	финансы
Русфинанс3	4 000 R	7.55	14.11.07		13.05.09		19.9	99.89						7.76	7.43	3.77	1.43	/BB	финансы
Русфинанс4	4 000 R	7.74	15.02.08		12.02.10		29.1	98.77			98.00	99.00		8.48	8.29	3.91	2.04	/BB+	финансы
РусьБанк-1	1 400 R	10.00	20.03.08		19.03.09		18.1	97.50	0.10		97.85	98.50		12.23	11.97	5.11	1.27	/B2/	финансы
РусьБанк-2	2 000 R	9.50	21.02.08	22.08.08	22.02.10	11.0	29.4	98.00	0.80	46 500	98.00	98.40	12.18		11.82	4.86	0.80	/B2/	финансы
СалютЭнерг	3 000 R	9.80	25.12.07		25.12.07		3.1	99.50	0.50	30	99.00	99.50		12.01	11.51	4.91	0.23		машиностр.
САМОХВАЛ-1	1 500 R	11.40	24.10.07	23.04.08	21.10.09	7.0	25.3												торговля
Санвэйф 01	1 000 R	10.00	05.12.07	12.12.07	03.12.09	3.0	14.5	99.50	0.15	180 000	99.35	99.75	11.64		11.10	5.01	0.20		торговля
СанИнтерБр2	4 000 R	8.00	14.02.08		13.08.09		23.0	99.60						8.39	8.18	4.00	1.65		потреб. тов.
САНОС-02об	3 000 R	10.00	13.11.07		10.11.09		25.9	102.00	2.00	2	100.00	101.90		9.14	8.59	4.89	1.76		химия
СатурнПО	1 500 R	8.90	22.09.07	24.09.07	23.03.08	0.0	6.0	99.93			97.00	105.21	12.07		11.08	4.44	0.01		машиностр.
СатурнПО2	2 000 R	9.25	21.03.08	25.03.08	20.09.11	6.0	48.6	99.52	0.22		99.00	99.80	0.86		0.86	4.63	0.50		машиностр.
СатурнПО3	3 500 R	8.75	07.12.07	06.12.08	06.06.14	15.0	81.6	96.75	-2.25	16 900	96.65	97.00	12.02		11.52	4.51	1.02		машиностр.
СахарКо 01	2 000 R	12.75	13.11.07	13.11.07	10.11.09	2.0	25.9	98.00	-0.50	31 270	98.00	99.00	28.92		25.88	6.49	0.11		с/х
Сахаринф1	1 500 R	11.90	05.12.07	04.06.08	02.12.09	8.0	26.7												услуги
СБ-Финанс1	1 500 R	10.14	24.09.07	23.06.08	18.06.12	9.0	57.6	100.01					10.52		9.88	2.53	0.65		потреб. тов.
СвобСокол2	600 R	11.75	22.11.07		22.11.07		2.0	100.05		3 501	100.00	100.20		11.54	11.02	5.86	0.15		производство
СвобСокол3	1 200 R	11.57	27.11.07	25.11.08	24.05.11	14.0	44.6	99.45	0.05	181 073	99.08	99.70	12.41		11.67	5.80	0.98		производство
СвязьБанк1	2 000 R	8.90	25.10.07	23.04.09	21.04.11	19.0	43.5	98.20	-0.29	27 000	98.00	99.00	10.53		10.07	2.26	1.34	/B2/	финансы
СевСтАвто	1 500 R	8.00	24.01.08		21.01.10		28.3	101.38	-1.62		99.40			7.48	7.22	3.94	2.00		автомоб.
СевСтАвто2	3 000 R	7.70	23.01.08	26.07.10	17.07.13	35.0	70.8	96.00	-4.00	59 801	95.50	96.00	9.51		9.33	4.00	2.35		автомоб.
СЗЛК-Фин-1	1 000 R	11.50	04.03.08	02.09.08	02.03.10	11.0	29.7												производство
СЗТелек2об	1 500 R	7.50	03.10.07		03.10.07		0.3	100.09						4.82	4.71	1.87	0.03	B+/BB-	телеком
СЗТелек3об	1 500 R	9.25	29.11.07	06.03.08	24.02.11	5.0	41.6	101.39		50 000		100.45	5.88		5.71	2.27	0.43	B+/BB-	телеком
СЗТелек4об	2 000 R	8.10	13.12.07		08.12.11		51.2	100.98		575	100.56	100.98		8.00	6.36	2.00	2.81	B+/BB-	телеком
Сибирь-01	2 300 R	10.70	22.01.08	03.02.09	17.07.12	17.0	58.6	98.85			95.00	99.70	11.64		11.17	5.40	1.16		транспорт
СибТлк-5об	3 000 R	9.20	26.10.07		25.04.09		7.1	100.54	0.31		100.40	100.55		8.39	7.95	4.56	0.53	B+//	телеком
СибТлк-6об	2 000 R	7.85	20.03.08	23.09.08	16.09.10	12.0	36.3	99.40	0.40	100	99.00	99.55	8.56		8.39	3.94	0.91	B+//	телеком
СибТлк-7об	2 000 R	8.65	21.11.07		20.05.09		20.1	101.65			99.00	101.89		7.71	7.33	4.24	1.43	B+//	телеком
СИБУРХолд1	1 500 R	7.70	08.11.07	11.11.09	01.11.12	26.0	62.2	98.65		31 000	98.65	99.10	8.51		8.15	3.89	1.81	BB/Ba2/	химия
Синергия-1	1 000 R	10.70	24.10.07	13.10.07	22.04.09	1.0	19.2	99.50			99.51	100.00	13.78		12.89	5.36	0.10		потреб. тов.
СКБ-банк 1	1 000 R	9.75	20.12.07	19.06.08	24.06.10	9.0	33.5	97.69						13.71	13.15	2.49	0.64	/B2/	финансы
Слвстекло2	1 200 R	9.28	31.10.07	31.10.07	28.10.09	1.0	25.5	100.28		50 000	99.40	99.75	6.66		6.47	4.61	0.10		химия
Слвстекло	750 R	11.60	25.09.07		25.03.08		6.1	101.89						7.89	7.34	5.68	0.45		химия
СМАРТС 03	1 000 R	14.10	02.10.07	05.10.07	29.09.09	0.0	24.5	99.10	-0.20	348	98.86	99.20	39.02		32.68	7.10	0.03		телеком
СНХЗ Фин 1	1 000 R	10.70	02.10.07	05.10.07	29.09.09	0.0	24.5	99.80		75	99.15	99.80	13.99		12.98	5.35	0.03		химия
СодружФ-1	2 500 R	10.45	25.10.07		22.10.09		25.3	99.02	0.52					11.28					


**Рынок рублевых облигаций**

Выпуск	Объем, млн	Купон, %	Дата			Месяцев до		Цена	Изм.	Торговый объем, шт (осн.+РПС)	Котировки		Доходность, %				Дюр, лет	Рейтинг F/M/S	Сектор			
			купона	оферты	погаш	офрт	погаш				покупка	продажа	офрт	погаш	HPR	текуц						
<b>КОРПОРАТИВНЫЕ РУБЛЕВЫЕ ОБЛИГАЦИИ (продолжение)</b>																						
ТМК-03 обл	5 000 R	7.95	19.02.08	22.02.08	15.02.11	5.0	41.3	99.80	-0.12	205 001	99.70	100.00	8.43		8.23	3.97	0.39	/Ba3/BB-	производство			
ТНИКОЛЬ-Ф1	1 500 R	10.00	14.11.07	14.05.08	11.11.08	8.0	26.0												производство			
ТОАК-Фин01	2 000 R	12.00	13.12.07	12.06.08	10.12.08	9.0	26.9												услуги			
Толкига-2	1 500 R	10.51	13.12.07	17.12.08	09.12.10	15.0	39.1	99.00		3 000	98.00	99.50	11.55		10.97	5.29	1.04		торговля			
ТрансарзФ	2 500 R	10.66	07.02.08		05.02.08		16.7	97.31	0.71	15 000	96.20	98.00		13.24	12.79	5.46	1.15		услуги			
ТрансКред1	3 000 R	7.29	18.12.07		15.06.10		33.2	95.30	0.70	171 255	95.01	95.60		9.48	9.27	3.81	2.26	/Ba3/BB	финансы			
ТрансКред2	3 000 R	7.28	18.12.07	16.06.09	12.06.12	21.0	57.4	96.80			96.70	97.90	9.52		9.24	3.75	1.49	/Ba3/BB	финансы			
Трансмаш-1	4 000 R	1.00	01.12.07		01.12.07		2.3												машиностр.			
Трансмаш-2	3 000 R	8.60	14.02.08	12.02.09	10.02.11	17.0	41.2	100.00			98.70	99.10	8.77		8.53	4.29	1.23		машиностр.			
ТТС 01	1 000 R	10.39	13.11.07	12.08.08	17.08.10	11.0	35.3												торговля			
ТЧМ 02обл.	1 000 R	8.00	02.12.07		02.12.07		2.3												металлургия			
Тюменэнерг2	2 700 R	7.70	04.10.07	01.04.10	29.03.12	31.0	54.9	98.98	-0.26	1	96.50	98.98	8.32		7.90	3.88	2.09		энергетика			
УТМК-УЭМ01	3 000 R	8.25	04.03.08	02.03.10	28.02.12	30.0	53.9												металлургия			
Удмнефттр	1 500 R	9.50	01.12.07		01.09.08		11.4	97.00	-0.50		97.05	98.00		13.54	12.99	2.44	0.80		сырье			
УМПО 2	4 000 R	9.50	20.12.07	24.06.08	17.12.08	9.0	27.2	98.70	0.50	44 196	98.30	99.00	11.43		10.92	4.80	0.66		машиностр.			
УралВагЗФ	2 000 R	9.40	02.10.07		30.09.08		12.4	98.28	0.13				11.53		10.78	4.77	0.86		машиностр.			
УралВагЗФ2	3 000 R	9.35	03.10.07	07.10.07	05.10.10	0.0	36.9	99.85	0.10	231 002	99.70	99.90	10.62		10.71	4.67	0.04		машиностр.			
УралЛЦ-01	1 000 R	11.50	24.10.07	24.10.07	28.10.08	1.0	25.5	99.29	-0.01		99.30	99.60	20.26		18.60	5.78	0.08		финансы			
УралСвэйИ4	3 000 R	9.99	01.11.07		01.11.07		1.3	100.25		46 470	100.18	100.25			7.46	4.97	0.10		телеком			
УралСвэйИ5	2 000 R	9.19	18.10.07		17.04.08		6.9	100.54	0.24		100.25	100.75		8.35	7.89	4.56	0.51		телеком			
УРСАБанк 2	1 500 R	7.60	14.12.07		12.12.08		14.8												/B/1/	финансы		
УРСАБанк 3	3 000 R	9.60	06.12.07		04.06.08		20.6	98.75	2.25	6 000	96.71	99.00		10.67	10.18	4.85	1.42		/B/1/	финансы		
УРСАБанк 5	3 000 R	10.05	23.10.07		18.10.11		49.5	97.80	2.30	25 500	97.00	97.86		11.01	10.39	5.12	2.97		/B/1/	финансы		
УРСАБанк 6	1 500 R	7.65	25.10.07		24.04.08		7.1													/B/1/	финансы	
УрСИ сер06	2 000 R	8.20	22.11.07	24.11.08	17.11.11	14.0	50.5	100.36	0.86		99.50	100.00	7.94		7.59	4.07	1.04		/B+//BB-	телеком		
УрСИ сер07	3 000 R	8.40	18.03.08	17.03.09	13.03.12	18.0	54.4	100.33	0.34		99.01	100.00	8.32		8.14	4.17	1.32		/B+//BB-	телеком		
УфаойлП-1	1 500 R	12.00	18.10.07	17.04.08	15.04.10	7.0	31.1	96.16			96.18	97.24	20.27		18.48	6.22	0.45			торговля		
ФинансБ-01	3 500 R	7.94	06.02.08	06.08.08	03.02.10	11.0	28.8													/Ba1/	финансы	
ФСК ЭЭС-01	5 000 R	8.80	18.12.07		18.12.07		2.8	100.16	-0.14		100.30	100.60		8.19	7.94	4.38	0.22		/Baa2/BB+	энергетика		
ФСК ЭЭС-02	7 000 R	8.25	25.12.07		22.06.10		33.4	102.45	1.15	47 000	102.30	102.60		7.38	7.05	4.02	2.31		/Baa2/BB+	энергетика		
ФСК ЭЭС-03	7 000 R	7.10	14.12.07		12.12.08		14.8	99.89	0.34	48 710	99.72	100.05		7.31	7.06	3.54	1.10		/Baa2/BB+	энергетика		
ФСК ЭЭС-04	6 000 R	7.30	11.10.07		06.10.11		49.1	100.00	1.30	66 374	99.83	100.35		7.43	7.07	3.64	3.22		/Baa2/BB+	энергетика		
ФСК ЭЭС-05	5 000 R	7.20	04.12.07		01.12.08		26.6	99.85	0.65	307 000	99.70	102.55		7.40	7.13	3.60	1.89		/Baa2/BB+	энергетика		
ХайлендФ1	750 R	12.75	03.10.07		02.04.08		6.4	99.80	0.20	600	99.40	99.90	13.80		12.80	3.18	0.45			/Baa2/BB+	металлургия	
ХКФ Банк-2	3 000 R	9.25	13.11.07	15.05.09	11.05.10	20.0	32.0	96.66					96.75	11.80	11.24	4.77	1.36		/Ba3/B+	финансы		
ХКФ Банк-3	3 000 R	9.45	20.12.07	18.09.08	16.09.10	12.0	36.3	98.00		2 600	97.20	98.09	12.12		11.69	2.40	0.86		/Ba3/B+	финансы		
ХКФ Банк-4	3 000 R	9.95	17.10.07	18.10.08	12.10.11	13.0	49.3	97.50	-0.40	1 500	97.25	97.50	12.98		12.29	2.54	0.90		/Ba3/B+	финансы		
ХолидФин1	1 500 R	11.15	04.10.07	02.10.08	01.04.10	12.0	30.7	98.00		15 000	97.91	99.00	13.72		12.69	5.67	0.84			/B/1/	торговля	
Центр-инв1	1 500 R	10.00	10.11.07	10.11.07	11.11.08	2.0	26.0	99.90	-0.02	5 000	99.50	99.98	10.84		10.36	5.02	0.12		/B/1/	финансы		
ЦентрТел-4	5 623 R	13.80	19.02.08		21.08.08		23.2	108.65	0.15	12 312	108.65	108.98		8.98	8.46	6.37	1.60		/B-//B	телеком		
ЦентрТел-5	3 000 R	8.09	04.03.08	04.09.08	30.08.11	12.0	47.9	99.90			99.25	99.75	8.32		8.13	4.04	0.86		/B-//B	телеком		
ЦУН 01 обл	1 000 R	11.25	25.10.07	05.05.08	22.04.10	7.0	31.4	100.34		45 000		99.90	10.11		8.65	5.59	0.49		/B	строительство		
ЦУН 02 обл	1 000 R	11.19	23.01.08	28.07.08	20.01.10	10.0	28.3	101.24					9.51		9.13	5.51	0.75			/B	строительство	
Челябэнерг1	600 R	8.40	15.11.07	15.05.08	13.05.10	8.0	32.1	100.33					7.99		7.64	4.17	0.58			/Baa2/BB+	энергетика	
Черкизово1	2 000 R	8.85	04.12.07	05.06.09	31.05.11	21.0	44.8	97.40		1 000	97.75	98.45	10.77		10.33	4.53	1.43			/Baa2/BB+	потреб. тов.	
ЧТПЗ 01об	3 000 R	9.50	19.12.07	18.06.08	16.06.10	9.0	33.2	100.50	0.55	12 047	100.00	102.25		8.94	8.58	4.71	0.66			/Baa2/BB+	производство	
ЭйрЮнион01	1 500 R	13.50	13.11.07	13.11.07	10.11.08	2.0	25.9	99.59	0.38	6 965	99.00	99.50	17.33		16.17	3.38	0.12			/B3/	транспорт	
Экспобанк1	1 000 R	10.75	25.09.07	25.12.07	29.12.08	3.0	27.6	99.11					15.07		13.94	2.70	0.22			/B3/	транспорт	
ЭМАЛЬянс 1	2 000 R	10.00	11.01.08	15.07.08	08.07.11	10.0	46.1														/B3/	машиностр.
ЭнергоСт-1	1 500 R	9.50	23.11.07	21.11.08	20.05.11	14.0	44.5	95.02	-3.82		95.00	99.00	14.74		14.02	4.99	0.96			/Baa2/BB+	энергетика	
ЭнергЦент	3 000 R	9.30	10.01.08	08.01.09	08.07.10	16.0	33.9	100.00	1.23	85 000		99.00	9.49		9.13	4.64	1.13			/Baa2/BB+	энергетика	
ЭФКО-02 об	1 500 R	10.50	25.01.08	25.01.08	22.01.10	4.0	28.4	98.90		13 500		99.00	14.23		13.62	5.29	0.30			/Baa2/BB+	потреб. тов.	
ЮЛКФИН1	1 000 R	14.00	24.10.07	15.05.08	28.04.10	8.0	31.6	98.76					98.75	16.03	13.35	3.53	0.48			/Baa2/BB+	финансы	
Юниаструм2	1 500 R	10.90	17.10.07	17.10.08	19.04.10	13.0	31.3	100.50					100.24	10.65	9.92	5.44	0.90			/Baa2/BB+	финансы	
Юнимилк 01	2 000 R	9.75	11.03.08	10.09.09	06.09.11	24.0	48.1	100.09			96.00	99.95	9.91		9.64	4.86	1.67			/Baa2/BB+	потреб. тов.	
ЮТК-03 об.	3 500 R	10.90	09.10.07	16.10.07	10.10.08	1.0	24.9	99.94	-0.01	10 800	99.95	100.00	8.79		8.33	5.47	0.06			/Caat1/B-	телеком	
ЮТК-04 об.	5 000 R	10.00	12.12.07		09.12.08		26.9	101.32	0.82	182 000	100.55	101.00		9.34	6.02							

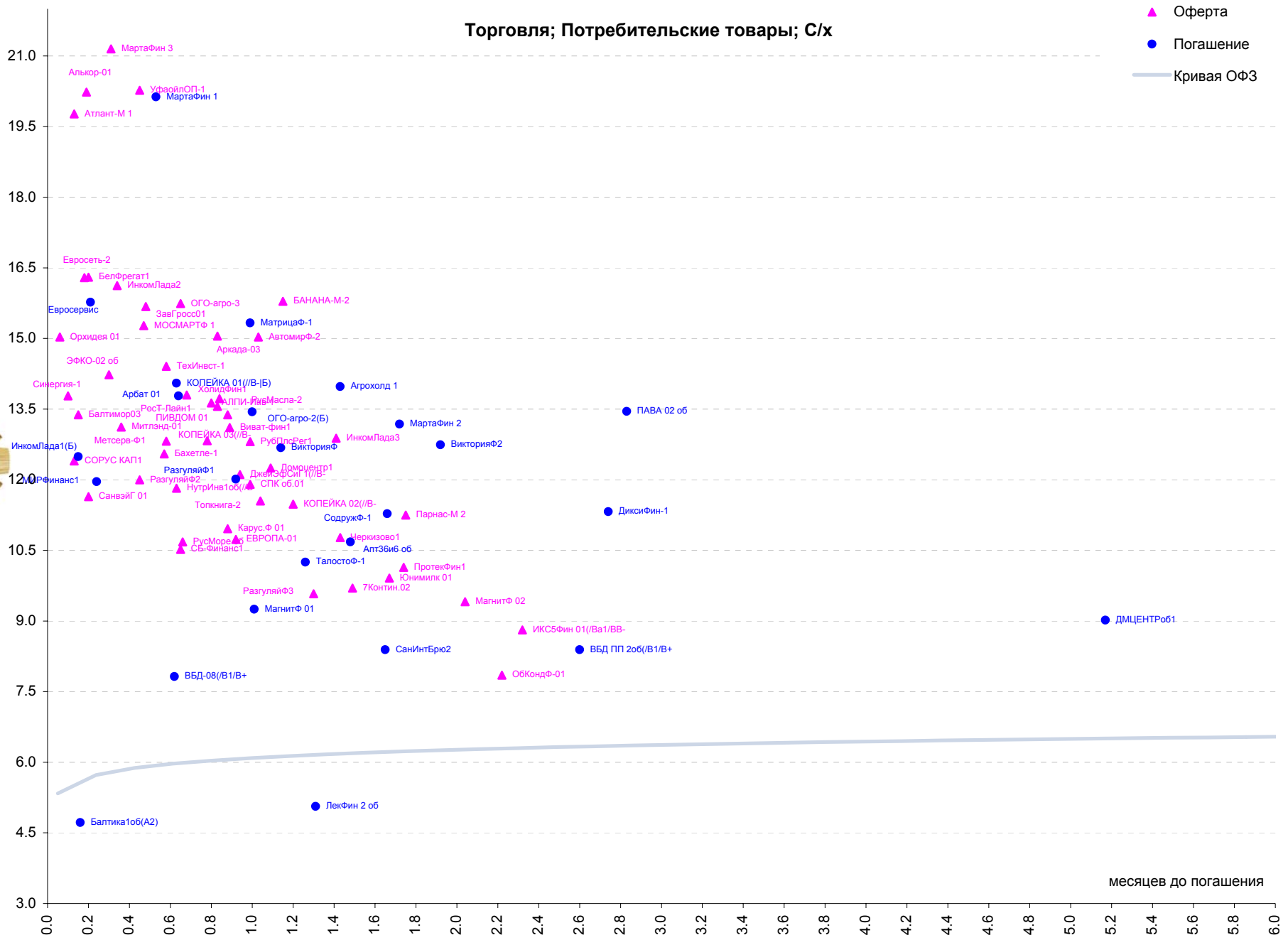

**Рынок рублевых облигаций**

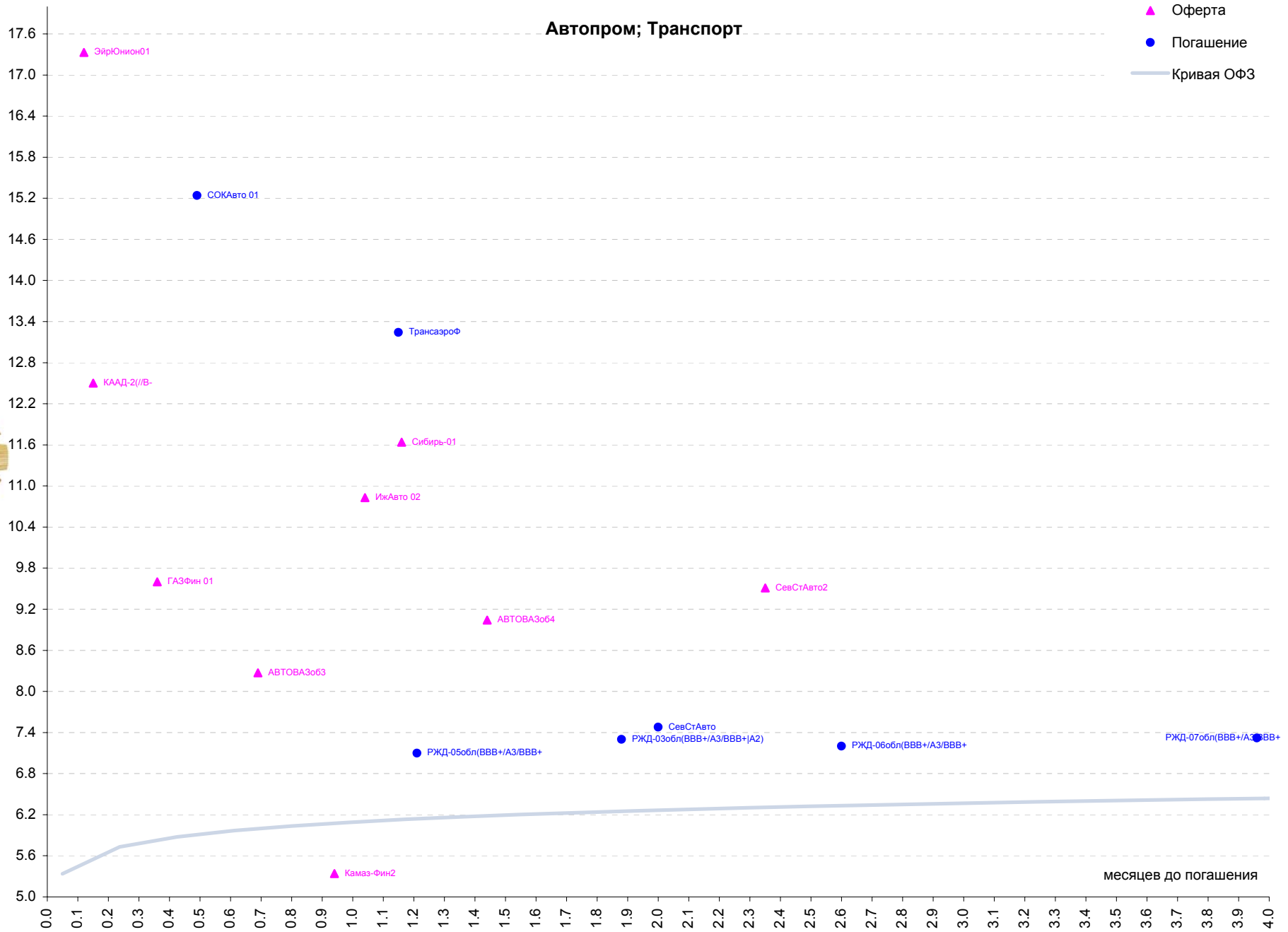
Выпуск	Объем, млн	Купон, %	Дата			Месяцев до		Цена	Изм.	Торговый объем, шт (осн.+РПС)	Котировки		Доходность, %				Дюр, лет	Рейтинг F/M/S	Сектор
			купона	оферты	погаш	офрт	погаш				покупка	продажа	офрт	погаш	HPR	текущ			
<b>ГОСУДАРСТВЕННЫЕ И МУНИЦИПАЛЬНЫЕ ОБЛИГАЦИИ</b>																			
Башкорт5об	1 000 R	8.02	07.11.07		04.11.09		25.7	101.23			100.50	101.75		7.52	7.14	3.95	1.80	/Ba1/BB	муниципальный
Белгор2003	320 R	13.50	29.10.07		29.04.08		7.3	103.53			102.51	103.30		7.53	7.04	6.54	0.53		муниципальный
ВолгогрОб1	700 R	11.00	20.12.07		17.06.10		33.2											//B+	муниципальный
ВолгогрОб4	1 000 R	8.35	20.11.07		15.05.12		56.5	100.48				100.55		8.02	5.82	4.14	2.82	//B+	муниципальный
ВоронежОб2	500 R	12.00	17.12.07		18.06.09		21.1	105.00	180		104.49	106.00		9.01	8.44	5.73	1.45		муниципальный
ВоронежОб3	500 R	10.25	31.12.07		27.06.11		45.7	101.00	22 453		102.70	110.50		10.12	8.62	5.06	2.58		муниципальный
ИркОбл31-1	1 500 R	9.00	20.12.07		17.12.09		27.2	101.50			100.70	101.30		7.61	4.14	2.21	1.11	//B+	муниципальный
ИркОбл31-2	900 R	8.00	24.10.07		23.10.08		13.2	99.76			99.50	100.10		8.15	4.19	4.00	0.52	//B+	муниципальный
ИркОбл31-3	3 000 R	7.75	28.11.07		24.11.10		38.6	99.48	0.88		98.20	99.30		7.84	4.01	2.68	1.44	//B+	муниципальный
ИркОбл31-4	1 200 R	8.25	26.09.07		26.05.10		32.5	99.64						8.20	4.84	2.86	1.40	//B+	муниципальный
КОМИ 5а об	500 R	13.00	24.09.07		24.12.07		3.0	101.39			101.10	101.50		7.71	7.27	3.23	0.23	BB-/Ba2/	муниципальный
КОМИ 6а об	700 R	13.50	14.10.07		14.10.10		37.2	112.96			103.11	113.30		6.94	6.15	5.99	2.38	BB-/Ba2/	муниципальный
КОМИ 7а об	1 000 R	10.00	23.11.07		22.11.13		75.0	108.00	0.55	200	103.00			7.21	6.06	4.67	4.15	BB-/Ba2/	муниципальный
КОМИ 8а об	1 000 R	8.00	05.03.08		03.12.15		99.7	95.05	-0.95	34 000	95.00	101.50		8.26	7.48	4.20	5.35	BB-/Ba2/	муниципальный
КостромОб4	800 R	11.00	11.12.07		11.03.08		5.6	100.94			100.63	100.90		9.24	8.89	2.72	0.42		муниципальный
ЛенОбл-2об	800 R	14.01	12.12.07		08.12.10		39.0	117.63			117.00	119.00		7.86	7.02	5.94	2.47	B/	муниципальный
ЛенОбл-3об	1 300 R	12.50	14.12.07		05.12.14		87.6	129.17				138.20		7.03	6.07	4.82	4.80	B/	муниципальный
ЛипецОбл5	500 R	7.10	17.01.08		15.07.10		34.2					100.27						BB-/	муниципальный
МГор29-об	5 000 R	10.00	05.12.07		05.06.08		8.5	104.44	3.59			102.79		3.60	3.46	4.80	0.66	BBB+/Baa1/BBB+	муниципальный
МГор36-об	3 900 R	10.00	16.12.07		16.12.08		15.0	105.17			101.60	105.03		5.68	5.40	4.77	1.11	BBB+/Baa1/BBB+	муниципальный
МГор38-об	5 000 R	10.00	26.12.07		26.12.10		39.6	111.55	-0.45	61 002	110.15	111.55		6.14	5.67	4.50	2.67	BBB+/Baa1/BBB+	муниципальный
МГор39-об	4 800 R	10.00	21.01.08		21.07.14		83.1	108.50	0.50	32 680	108.30	108.95		6.59	6.09	4.65	4.97	BBB+/Baa1/BBB+	муниципальный
МГор40-об	5 000 R	10.00	26.10.07		26.10.07		1.1	101.11						-1.52	-1.53	2.49	0.10	BBB+/Baa1/BBB+	муниципальный
МГор41-об	5 000 R	10.00	30.01.08		30.07.10		34.7	106.14			105.20	106.50		6.35	6.00	4.75	2.40	BBB+/Baa1/BBB+	муниципальный
МГор43-об	5 000 R	10.00	17.11.07		17.05.08		7.9					104.90						BBB+/Baa1/BBB+	муниципальный
МГор44-об	5 000 R	10.00	24.12.07		24.06.15		94.3	108.60	0.70	68 085	108.50	108.60		6.59	6.04	4.62	5.45	BBB+/Baa1/BBB+	муниципальный
МГор47-об	5 000 R	10.00	28.10.07		28.04.09		19.4	105.05	0.06	6 002	104.65	105.05		5.89	5.55	2.40	1.40	BBB+/Baa1/BBB+	муниципальный
Мос.обл.4в	9 600 R	11.00	23.10.07		21.04.09		19.2	106.59	-0.31		106.00	106.89		6.74	6.31	2.57	1.36	/Ba2/BB	муниципальный
Мос.обл.5а	12 000 R	10.00	02.10.07		30.03.10		30.6	104.75						7.01	4.41	4.76	1.41	/Ba2/BB	муниципальный
Мос.обл.6в	12 000 R	9.00	23.10.07		19.04.11		43.4	105.45	0.95	98 199	105.29	105.55		7.37	6.85	4.26	2.84	/Ba2/BB	муниципальный
Мос.обл.7а	16 000 R	8.00	24.10.07		16.04.14		79.9	102.86	0.85	176 901	103.15	103.60		7.58	7.13	3.88	4.74	/Ba2/BB	муниципальный
НижгорОбл2	2 500 R	9.99	02.11.07		02.11.08		13.5	101.80		1 000	101.40	102.20		6.94	3.65	4.92	0.55	BB-/	муниципальный
НижгорОбл3	2 000 R	8.70	25.10.07		20.10.11		49.6	102.00	0.50	64 000	102.00	102.20		7.61	5.68	4.25	2.56	BB-/	муниципальный
Новсиб 3об	1 000 R	12.00	12.01.08		14.07.09		22.0	104.64			105.25	108.00		9.35	8.83	5.75	1.51	/B	муниципальный
НовсибОбл2	2 000 R	13.30	29.11.07		29.11.07		2.2	101.17			100.75	101.20		7.17	6.97	3.28	0.18		муниципальный
ОФЗ 25057	40 817 R	7.40	24.10.07		20.01.10		28.3	102.44			102.32	102.80		6.42	6.13	1.80	2.01	BBB+/Baa2/BBB+	гос. бумага
ОФЗ 25058	40 655 R	6.30	31.10.07		30.04.08		7.3	100.50	0.30	1 500	100.06	100.40		5.57	5.41	1.56	0.56	BBB+/Baa2/BBB+	гос. бумага
ОФЗ 25059	41 000 R	6.10	24.10.07		19.01.11		40.4	99.50	0.26	514 790	99.45	99.75		6.42	6.22	1.53	2.83	BBB+/Baa2/BBB+	гос. бумага
ОФЗ 25060	41 000 R	5.80	31.10.07		29.04.09		19.4	99.70	0.50	21 431	99.50	99.70		6.13	5.96	1.45	1.44	BBB+/Baa2/BBB+	гос. бумага
ОФЗ 25061	31 000 R	5.80	07.11.07		05.05.10		31.8	99.10	0.35	38 102	98.76	99.25		6.32	6.16	1.46	2.29	BBB+/Baa2/BBB+	гос. бумага
ОФЗ 26198	42 117 R	6.00	04.11.07		02.11.12		62.2	97.92	-0.46		97.85	98.50		6.48	6.21	6.13	4.06	BBB+/Baa2/BBB+	гос. бумага
ОФЗ 26199	26 883 R	6.10	17.10.07		11.07.12		58.4	99.60	0.32	49 856	99.16	99.60		6.34	6.14	1.53	3.91	BBB+/Baa2/BBB+	гос. бумага
ОФЗ 27026	16 000 R	7.00	12.12.07		11.03.09		17.8	100.67			100.31	101.00		5.98	5.82	1.73	1.33	BBB+/Baa2/BBB+	гос. бумага
ОФЗ 46001	45 000 R	10.00	12.12.07		10.09.08		11.7	102.88	-0.02		102.76	103.00		6.03	4.34	2.42	0.66	BBB+/Baa2/BBB+	гос. бумага
ОФЗ 46002	62 000 R	9.00	13.02.08		08.08.12		59.3	109.00	-1.00	1 302	108.20	109.00		6.08	4.84	4.12	3.35	BBB+/Baa2/BBB+	гос. бумага
ОФЗ 46003	37 298 R	10.00	16.01.08		14.07.10		34.1	109.40	-0.20	37 277	107.80	109.40		5.67	4.39	4.56	1.99	BBB+/Baa2/BBB+	гос. бумага
ОФЗ 46014	58 290 R	9.00	12.03.08		29.08.18		133.1	108.18	1.18	1040 556	108.18	108.25		6.35	3.67	4.15	4.74	BBB+/Baa2/BBB+	гос. бумага
ОФЗ 46017	80 000 R	8.50	14.11.07		03.08.16		107.9	106.10	1.50	1398 562	106.10	106.15		6.35	5.57	2.00	5.91	BBB+/Baa2/BBB+	гос. бумага
ОФЗ 46018	125 068 R	9.00	12.12.07		24.11.21		172.5	110.66	0.90	3378 866	110.66	110.70		6.50	5.52	2.03	7.95	BBB+/Baa2/BBB+	гос. бумага
ОФЗ 46019	26 000 R		02.04.08		20.03.19		139.8	60.90			60.00	61.90		6.95	7.04		8.12	BBB+/Baa2/BBB+	гос. бумага
ОФЗ 46020	79 057 R	6.90	13.02.08		06.02.36		345.4	102.04	1.81	6097 627	102.04	102.40		6.85	6.47	3.37	11.93	BBB+/Baa2/BBB+	гос. бумага
ОФЗ 46021	30 000 R	7.50	20.02.08		08.08.18		132.4	99.63	1.23	2328 113	99.63	99.75		6.45	5.87	3.75	7.06	BBB+/Baa2/BBB+	гос. бумага
СамарОбл 2	1 500 R	6.82	13.12.07		09.09.10		36.0	97.85		5 000				7.86	7.70	1.74	2.51		муниципальный
СамарОбл 3	4 500 R	7.60	15.11.07		11.08.11		47.2	101.14		32 140	100.60	101.14		7.46	7.17	1.87	3.15		муниципальный
СамарОбл 4	5 000 R	6.98	26.09.07		20.06.12		57.7	98.81						7.48	7.20	1.76	3.74		муниципальный
Саха(Якут)	2 500 R	19.82	18.10.07		11.04.13		67.5	100.78	0.01		100.61	101.95		7.40	5.76	1.97	3.56	B+//	муниципальный
СевКаб 03	1 500 R	11.25	02.10.07	30.09.08	27.03.12	12.0	54.9	99.73	-0.06				12.04	11.27	2.81	0.86			производство
ТверОбл 05	800 R	7.95	01.12.07		30.11.08		14.4	100.28			99.65			7.92	7.66	2.00	1.06		муниципальный


**Рынок рублевых облигаций**

Выпуск	Объем, млн	Купон, %	Дата			Месяцев до		Цена	Изм.	Торговый объем, шт	Котировки		Доходность, %				Дюр, лет	Рейтинг F/M/S	Сектор
			купона	оферты	погаш	офрт	погаш				покупка	продажа	офрт	погаш	HPR	текущ			
<b>ЕВРООБЛИГАЦИИ</b>																			
Eurochem12	300 \$	7.88	21.03.08		21.09.12		60.8											химия	
Evrax-09	300 \$	10.88	03.02.08		03.08.09		22.6	106.57	0.10					7.05	6.71	5.10	1.66	сырье	
Evrax-15	750 \$	8.25	10.11.07		10.11.15		99.0	100.40	0.16					8.18	7.82	4.11	5.68	металлургия	
Gazstream-13	647 \$	5.63	22.01.08		22.07.13		70.9	99.33	-0.03					5.76	5.64	2.83	4.87	сырье	
НCFB-08-01	150 \$	9.13	04.02.08		04.02.08		4.4	99.36	0.03					10.86	10.55	4.58	0.35	финансы	
KZOSRU-11	200 \$	9.25	29.09.07		29.09.09		24.5	99.96	0.07					8.32	7.88	4.25	1.75	химия	
NMTP-12	300 \$	7.00	17.11.07		17.05.12		56.6	94.97	-0.21					7.29	7.05	3.68	3.82	/Ba1/	
TNK-11	500 \$	6.88	18.01.08		18.07.11		46.4	99.70	0.18					6.96	6.80	3.45	3.27	сырье	
TNK-12	500 \$	6.13	20.03.08		20.09.12		60.8	95.94						7.10	7.12	3.19	4.21	сырье	
TNK-16	1 000 \$	7.50	18.01.08		18.07.16		107.3	99.50	0.13					7.58	7.39	3.77	6.28	сырье	
TNK-17	800 \$	6.63	20.03.08		20.03.17		115.5	93.75	-0.08					7.56	7.66	3.53	6.85	сырье	
TNK-7	700 \$	11.00	06.11.07		06.11.07		1.4	100.38	0.00					7.71	7.44	5.48	0.12	BB+/Ba2/BB-	
Zenit-09	200 \$	8.75	27.10.07		27.10.09		25.5	98.01	0.12					9.81	9.41	4.46	1.81	сырье	
Алроса-08	500 \$	8.13	06.11.07		06.05.08		7.5	101.06	0.05					6.35	6.10	4.02	0.59	V+/B1/BB-	
Алроса-14	500 \$	8.88	17.11.07		17.11.14		87.0	110.32	0.13					7.01	6.46	4.02	5.21	V+/B1/BB-	
Альфа-Банк-09	400 \$	7.88	10.10.07		10.10.09		24.9	98.40	0.13					8.74	8.37	4.00	1.79	финансы	
Альфа-Банк-15	225 \$	8.63	09.12.07	09.12.10	09.12.15	39.0	99.9											финансы	
Альфа-Банк-17	300 \$	8.64	22.02.08	22.02.12	22.02.17	54.0	114.6											финансы	
Банк Москвы-09 usd	250 \$	8.00	28.09.07		28.09.09		24.5							6.83	6.43	3.92	1.78	BBB/Baa2/	
Банк Москвы-10	300 \$	7.38	26.11.07		26.11.10		38.6	101.09	0.04					6.98	6.70	3.65	2.74	финансы	
Банк Москвы-15	300 \$	7.50	25.11.07	25.11.10	25.11.15	39.0	99.5	99.21	0.07				7.78	7.51	3.78	2.71	финансы		
Банк Санкт-Петербург-09	125 \$	9.50	25.11.07		25.11.09		26.4											финансы	
ВБД-08	150 \$	8.50	21.11.07		21.05.08		8.0	100.41	-0.01					7.82	7.54	4.23	0.62	/B1/B+	
ВТБ С-3-08	300 \$	6.88	29.01.08		29.07.08		10.3	100.40	-0.01					6.38	6.24	3.42	0.81	потреб. тов.	
ВТБ С-3-15	400 \$	6.20	29.09.07	01.10.10	29.09.15	37.0	97.6	98.76	0.10				6.65	6.39	3.14	2.64	финансы		
ВТБ-07	1 000 \$		26.11.37		21.09.07		-0.1											финансы	
ВТБ-08	550 \$	6.88	11.12.07		11.12.08		14.8	100.73	-0.02					0.65	0.63	3.41	1.18	финансы	
ВТБ-11	450 \$	7.50	12.10.07		12.10.10		37.1	104.45	0.07					5.89	5.53	3.59	2.63	финансы	
ВТБ-15	750 \$	6.32	04.02.08	04.02.10	04.02.15	29.0	89.7	101.14	0.09				7.37	7.16	3.86	2.11	финансы		
ВТБ-16	500 €	4.25	15.02.08	15.02.11	15.02.16	41.0	102.2	95.27	0.08				5.73	5.68	4.46	3.07	финансы		
ВТБ-35	1 000 \$	6.25	02.01.08	02.07.10	02.07.35	34.0	338.1	98.19	0.05				6.97	6.84	3.18	2.47	финансы		
Вымпелком-10	300 \$	8.00	11.02.08		11.02.10		29.0	102.78	0.23					6.72	6.49	3.89	2.13	телеком	
Вымпелком-11	300 \$	8.38	22.10.07		22.10.11		49.6	104.05	0.52					7.21	6.77	4.03	3.32	телеком	
Вымпелком-16	600 \$	8.25	23.11.07		23.05.16		105.5	102.70	0.18					7.81	7.42	4.02	6.00	телеком	
Вымпелком-9	450 \$	10.00	16.12.07		16.06.09		21.0	105.29	0.02					6.71	6.35	4.75	1.55	/Ba3/BB+	
Газпром-09	700 \$	10.50	21.10.07		21.10.09		25.3	109.23	0.00					5.73	5.27	4.81	1.81	сырье	
Газпром-10	1 000 €	7.80	27.09.07		27.09.10		36.6	106.01	-0.01					5.50	5.03	7.36	2.55	сырье	
Газпром-12	1 000 €	4.56	09.12.07		09.12.12		63.4	94.18	0.07					5.80	5.72	4.84	4.45	сырье	
Газпром-13	1 750 \$	9.63	01.03.08		01.03.13		66.2	115.64	0.04					6.20	5.73	4.16	4.30	сырье	
Газпром-15	1 000 €	5.88	01.06.08		01.06.15		93.6	98.71	0.11					6.00	5.93	5.95	6.11	сырье	
Газпром-16	1 350 \$	6.21	22.11.07		22.11.16		111.6	99.06	0.19					6.35	6.15	3.14	6.76	сырье	
Газпром-17	500 €	5.14	22.03.08		22.03.17		115.6	91.77	0.09					6.20	6.16	7.46	7.13	сырье	
Газпром-20	1 250 \$	7.20	01.02.08		01.02.20		150.4	102.86	0.00					6.44	2.40	3.50	3.75	сырье	
Газпром-22	1 300 \$	6.51	07.03.08		07.03.22		175.9	99.19	0.07					6.60	6.51	3.28	9.23	сырье	
Газпром-34	1 200 \$	8.63	28.10.07		28.04.34		323.8	127.30	-0.02					6.46	5.73	3.39	11.68	сырье	
Газпромбанк-08	1 050 \$	7.25	30.10.07		30.10.08		13.4	101.10	-0.01					6.20	5.93	3.58	1.02	финансы	
Газпромбанк-15	1 000 \$	6.50	23.09.07		23.09.10		36.5											финансы	
МБPP-08	150 \$	8.63	03.03.08		03.03.08		5.4	99.78	-0.01					9.11	8.98	4.32	0.43	B/B1/	
Мегафон-09	375 \$	8.00	10.12.07		10.12.09		26.9	102.30	0.07					6.86	6.56	3.91	1.97	телеком	
ММК-08	400 \$	8.00	21.10.07		21.10.08		13.1	100.63	-0.02					7.37	7.02	3.98	0.99	/Ba3/BB-	
МТС-08	400 \$	9.75	30.01.08		30.01.08		4.3	101.08	0.03					6.61	6.48	4.82	0.35	телеком	
МТС-10	400 \$	8.38	14.10.07		14.10.10		37.2											/Ba3/BB-	
МТС-12	400 \$	8.00	28.01.08		28.01.12		52.9	102.29	0.24					7.37	7.12	3.91	3.60	телеком	
НКНХ-15	200 \$	8.50	22.12.07	22.12.10	22.12.15	40.0	100.4											химия	
Норникель-09	500 \$	7.13	30.09.07		30.09.09		24.6	101.59	-0.01					6.28	5.95	3.51	1.80	сырье	
РБР-08	170 \$	6.50	11.02.08		11.08.08		10.7	99.89	-0.01					6.61	6.48	3.25	0.84	/Baa2/BBB+	
РБР-08	170 \$	6.50	11.02.08		11.08.08		10.7	99.89	-0.01					6.61	6.48	3.25	0.84	/Baa2/BBB+	
Ренессанс-09	250 \$	8.75	17.11.07		17.11.09		26.2											финансы	
Росбанк-09	300 \$	9.75	24.09.07		24.09.09		24.4	101.69	0.01					8.10	4.02	2.40	0.94	V+/Ba3/BB-	
Россельхозбанк-10	350 \$	6.88	29.11.07		29.11.10		38.7	101.75	0.04					6.26	6.00	3.38	2.78	финансы	
Россельхозбанк-13	700 \$	7.18	16.11.07		16.05.13		68.7	102.94	0.20					6.54	6.22	3.48	4.50	финансы	
Россельхозбанк-16	500 \$	6.97	21.03.08	21.09.11	21.09.16	49.0	109.5	99.04	0.94				6.25	6.09	3.52	3.46	финансы		
Россельхозбанк-17	1 250 \$	6.30	15.11.07		15.05.17		117.4	95.74	0.17					6.91	6.78	3.29	6.92	финансы	
РусСтандарт-08	300 \$	8.13	21.10.07		21.04.08		7.0	98.56	-0.27					10.72	10.25	4.12	0.54	финансы	
РусСтандарт-15	200 \$	8.88	16.12.07	16.12.10	16.12.15	39.0	100.2	90.58	0.35					12.49	12.50	4.90	2.63	финансы	
Сбербанк-13	500 \$	6.48	15.11.07		15.05.13		68.7	100.94	-0.03					6.28	6.03	3.21	4.58	финансы	
Сбербанк-15	1 000 \$	6.23	11.02.08	11.02.10	11.02.15	29.0	89.9	99.91	0.19					6.27	6.13	3.12	2.17	финансы	
Северсталь-14	375 \$	9.25	19.10.07		19.04														



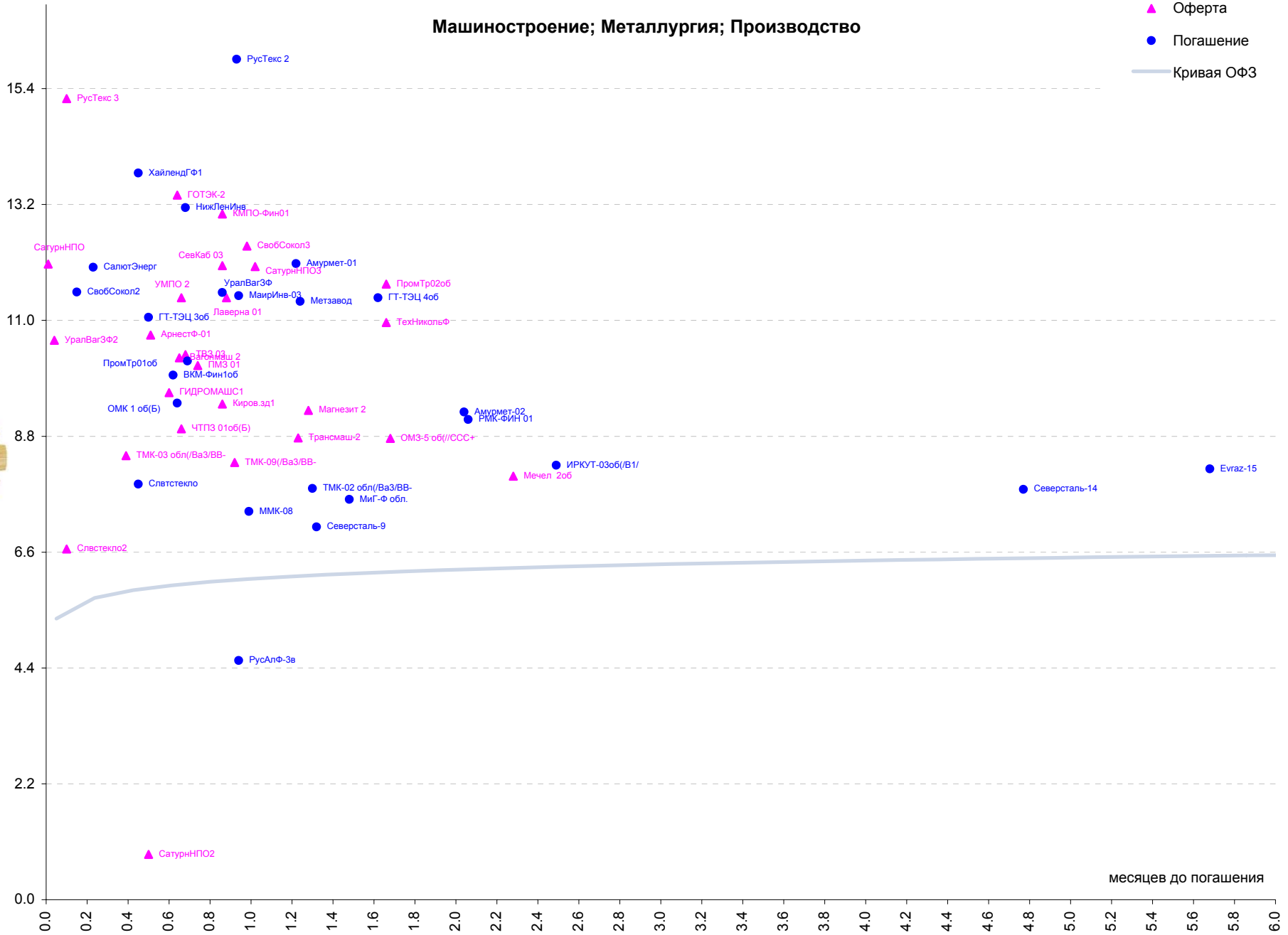




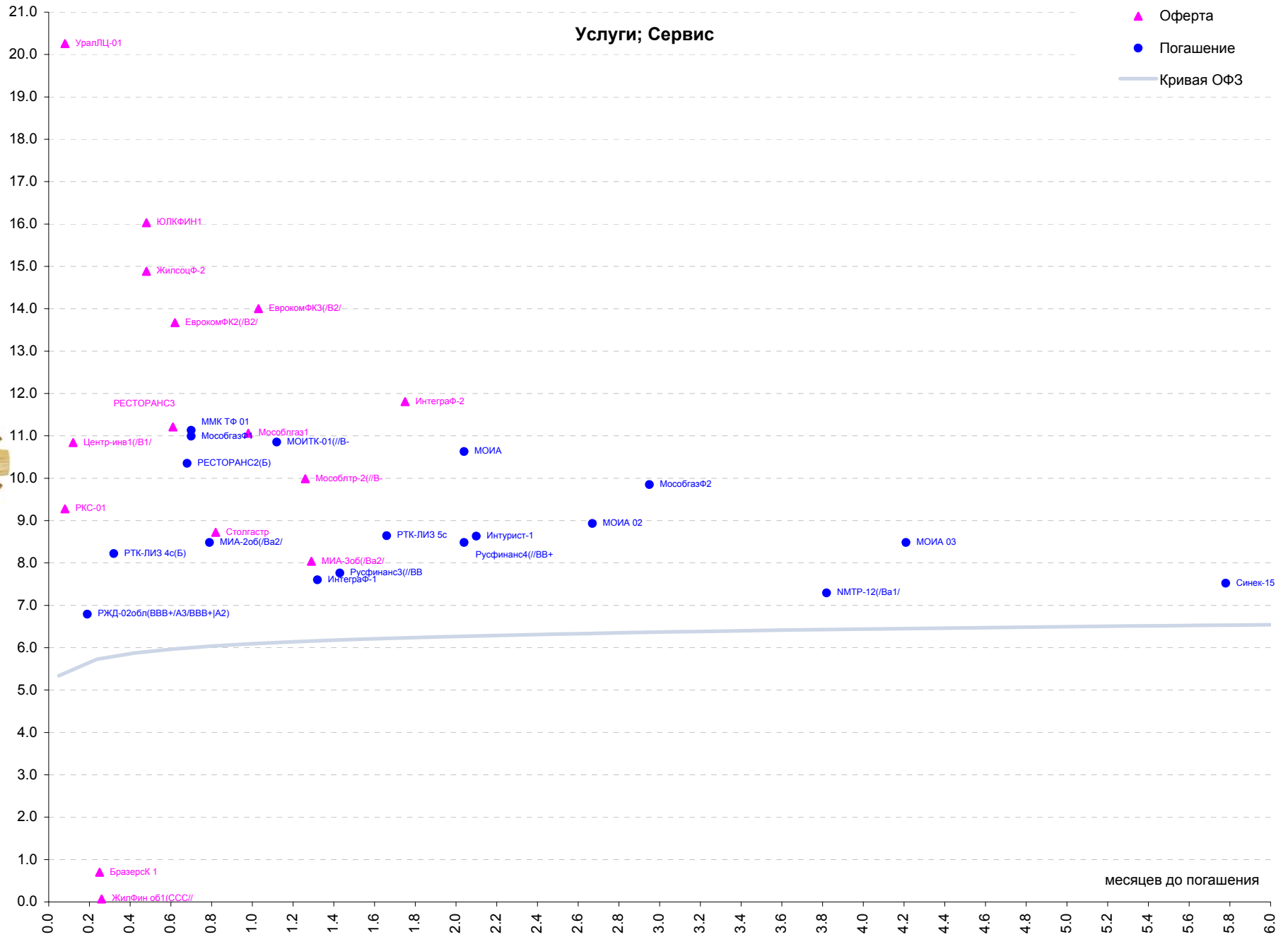


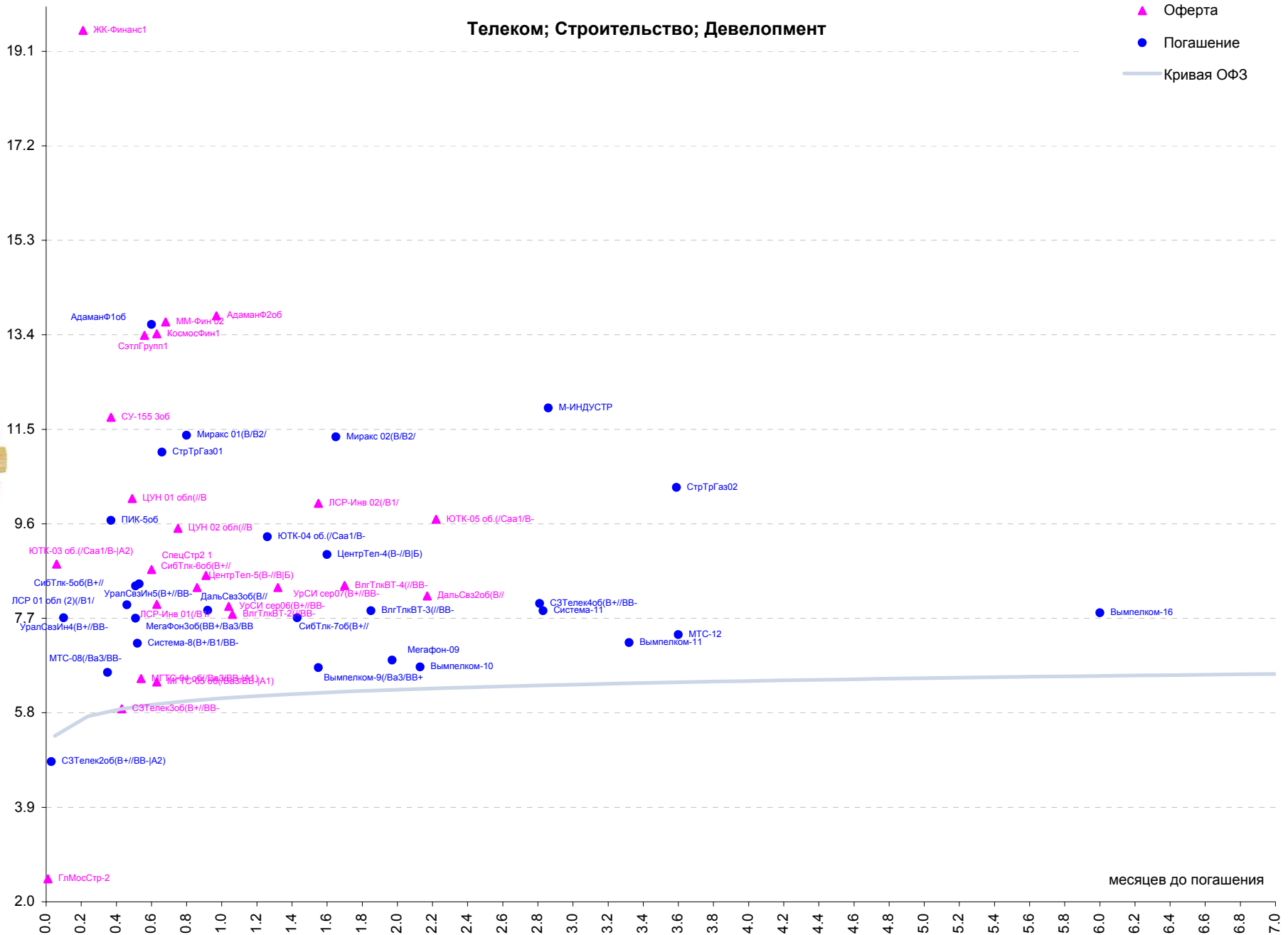
**Машиностроение; Металлургия; Производство**

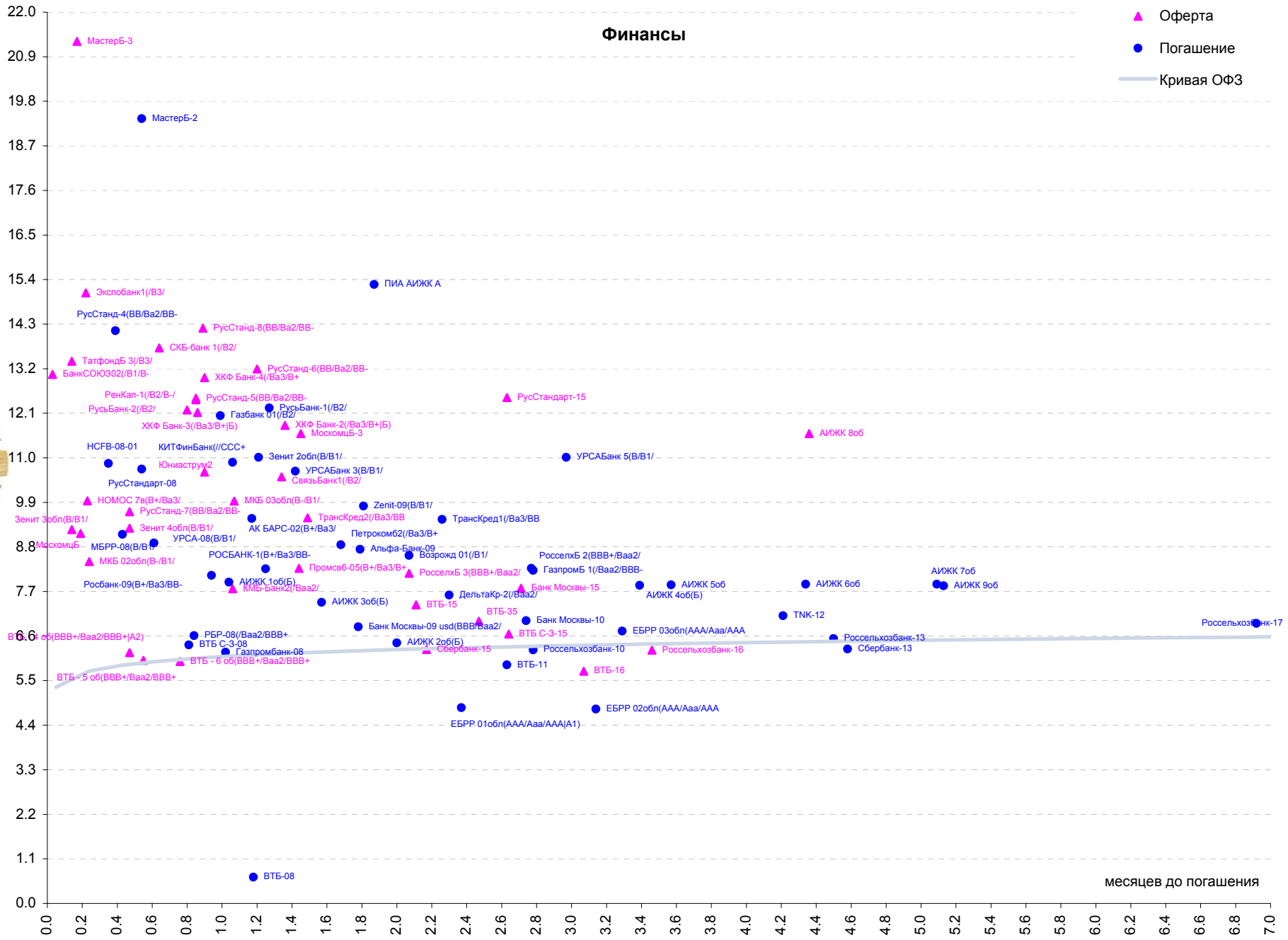
- ▲ Оферта
- Погашение
- Кривая ОФЗ

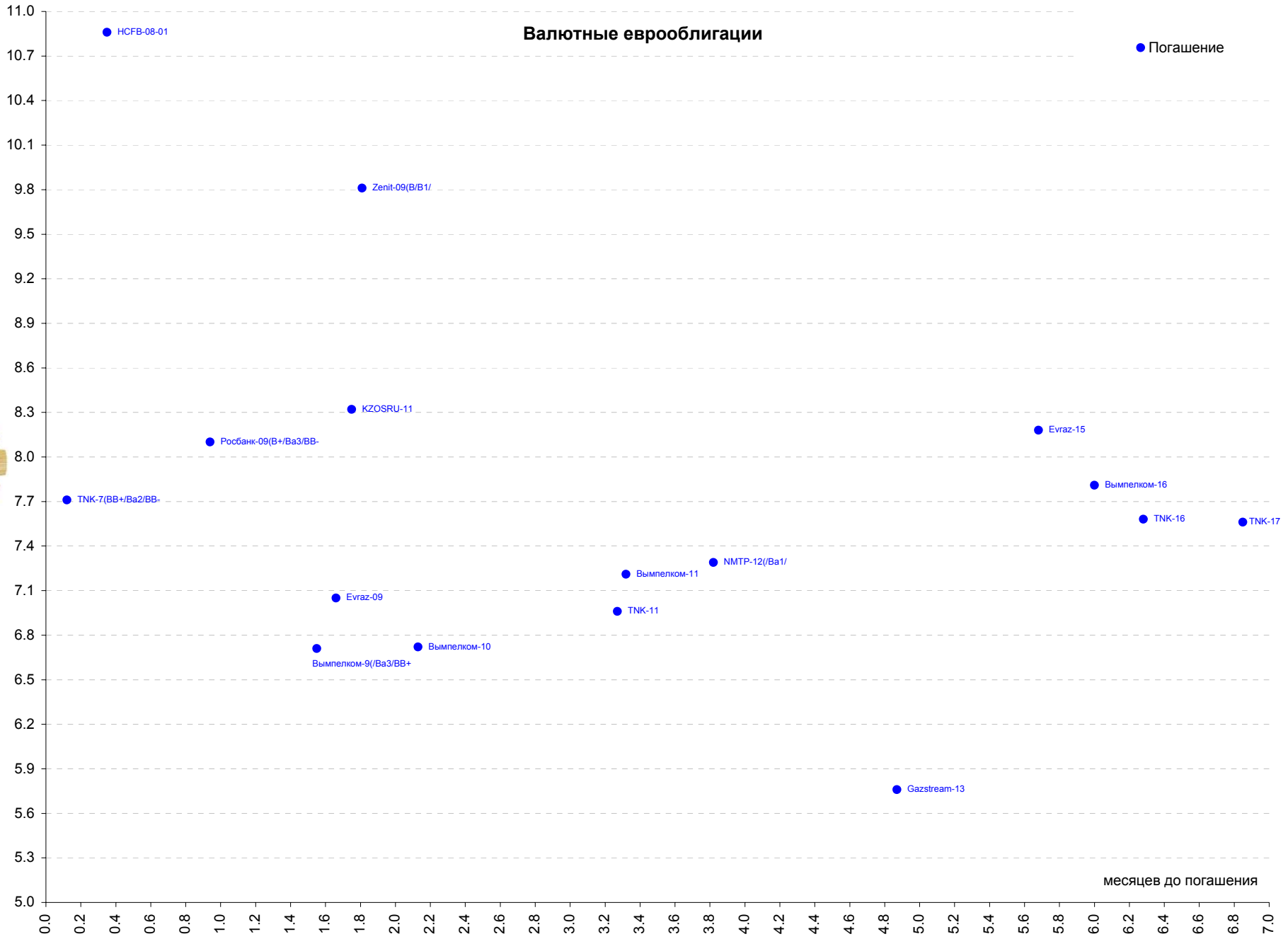














## Бизнес-направление по операциям с долговыми инструментами

Исполнительный директор, руководитель направления  
Александр Пугач, apugach@uralsib.ru

### Бизнес-блок продаж и торговли

#### Руководитель бизнес-блока

Эдуард Колузанов, koluzanovea@uralsib.ru

#### Управление продаж

Сергей Шемардов, начальник управления, she\_sa@uralsib.ru  
Елена Довгань, клиентский менеджер, dov\_en@uralsib.ru  
Анна Карпова, клиентский менеджер, kar\_am@uralsib.ru  
Дмитрий Кузнецов, клиентский менеджер, kuznetsovde@uralsib.ru  
Дмитрий Попов, клиентский менеджер, popovdv@uralsib.ru

#### Редактирование / Перевод

Евгений Гринкруг, редактор/переводчик, grinkruges@uralsib.ru

#### Управление торговли

Андрей Борисов, ст. трейдер, bor\_av@uralsib.ru  
Вячеслав Чалов, трейдер, chalovvg@uralsib.ru  
Дэниэл Клейман, трейдер, klejmandm@uralsib.ru  
Константин Макаров, репо-трейдер, makarovkv@uralsib.ru

#### Аналитика

Кити Панцхава, CFA, pantskhavaks@uralsib.ru  
Надежда Мырсыкова, аналитик, mur\_nv@uralsib.ru

### Бизнес-блок по рынкам долгового капитала

#### Руководитель бизнес-блока

Дмитрий Шкловский, shklovskyda@uralsib.ru

#### Сопровождение проектов

Гузель Тимошкина, начальник отдела, tim\_gg@uralsib.ru  
Наталья Грищенко, вед. специалист, grischenkovane@uralsib.ru  
Галина Гудыма, гл. специалист, gud\_gi@uralsib.ru  
Ольга Степаненко, вед. специалист, stepanenkoaa@uralsib.ru  
Анна Комомва, гл. специалист, komovaav@uralsib.ru

Виктор Орехов, вице-президент, ore\_vv@uralsib.ru

Ольга Красноперева, аналитик, krasnoperovaoy@uralsib.ru  
Дмитрий Запорожский, аналитик, zaporozhskiydi@uralsib.ru

## Аналитическое управление по операциям с акциями

### Руководители управления

Константин Чернышев, che\_kb@uralsib.ru

Ким Искян, iskyanks@uralsib.ru

#### Стратегия / Банки

Крис Уифер, sweafer@uralsib.ru

#### Политика / Экономика

Владимир Тихомиров, tih\_vi@uralsib.ru

#### Нефть и газ / Энергетика

Каюс Рапану, rap\_ca@uralsib.ru

Матвей Тайц, tai\_ma@uralsib.ru

Евгения Дышлюк, dyshlyukem@uralsib.ru

Павел Попиков, popikovpn@uralsib.ru

#### Недвижимость

Ким Искян, iskyanks@uralsib.ru

#### Телекоммуникации / Медиа / Информационные технологии

Константин Чернышев, руководитель управления,  
che\_kb@uralsib.ru

Константин Белов, аналитик, belovka@uralsib.ru

#### Потребительский сектор / Розничная торговля / Транспорт

Андрей Никитин, Nikitinai@uralsib.ru

Мария Старцева, startsevamv@uralsib.ru

#### Металлургия / Горнодобывающая промышленность

Майкл Кавана, kavanaghMS@uralsib.ru

Кирилл Чуйко, chu\_ks@uralsib.ru

Дмитрий Смолин, smolindv@uralsib.ru

Настоящий бюллетень предназначен исключительно для информационных целей. Ни при каких обстоятельствах этот бюллетень не должен использоваться или рассматриваться как oferta или предложение делать offerты. Несмотря на то, что данный материал был подготовлен с максимальной тщательностью, УРАЛСИБ не дает никаких прямых или косвенных заверений или гарантий в отношении достоверности и полноты включенной в бюллетень информации. Ни УРАЛСИБ, ни агенты компании или аффилированные лица не несут никакой ответственности за любые прямые или косвенные убытки от использования настоящего бюллетеня или содержащейся в нем информации. Все права на бюллетень принадлежат ООО «УРАЛСИБ Кэпитал», и содержащаяся в нем информация не может воспроизводиться или распространяться без предварительного письменного разрешения.

© УРАЛСИБ 2007