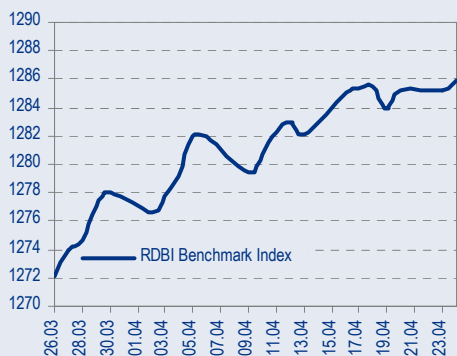
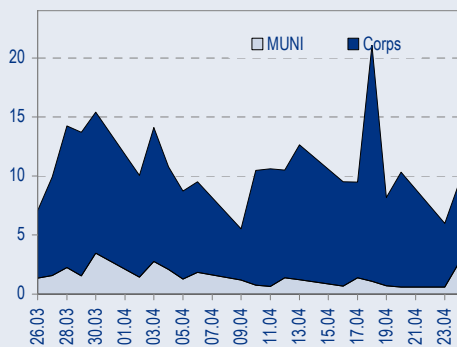




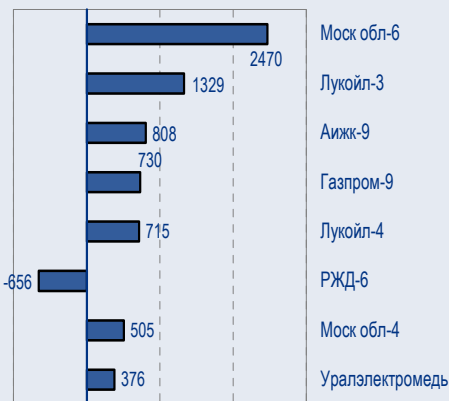
## BENCHMARK INDEX КОРПОРАТИВНЫХ ОБЛИГАЦИЙ



## ОБОРОТЫ ВТОРИЧНОГО РЫНКА КОРПОРАТИВНЫЕ И МУНИЦИПАЛЬНЫЕ ОБЛИГАЦИИ (БИРЖА И РПС, МЛРД РУБ.)



## ЛИДЕРЫ ТОРГОВЫХ ОБОРОТОВ БИРЖА И РПС, МЛН РУБ. (СО ЗНАКОМ ИЗМЕНЕНИЯ ЦЕНЫ)



## МАКРОСТАТИСТИКА

	26.04.2007	Пред. день
Остатки на корсчетах ЦБ, млрд руб.	433,5	482,8
Обменный курс ЦБ РФ, руб.	25,69	25,78
Обменный курс USD/EUR	1,3650	1,3630
Цена на нефть URALS, \$/барр.	64,60	63,11
Резервы ЦБ РФ, млрд \$ *	356,6	10,3
МВБОР, %	4,0	3,9
Ставки overnight (оценка ФК Уралсиб)		
Банки первого круга, %	3,3-3,5	3,0-3,5
Банки второго круга, %	3,5-4,0	3,5-3,8
Банки третьего круга, %	4,0-4,3	3,8-4,0

\*Предыдущая неделя

## РЫНОК ОБЛИГАЦИЙ СЕГОДНЯ

### • Черкизово: результаты 2006 г.

Одна из крупнейших компаний российской мясной отрасли – «Группа Черкизово», представила сегодня предварительные результаты за 2006 г.

### • Детский мир – покупать на фоне Интуриста

Относительно неликвидный, очень длинный выпуск Детский мир объемом 1,15 млрд руб. котировался вчера с доходностью 8,54% к погашению через 8 лет.

### • УРСА выглядит дешево

На рублевом рынке облигаций ликвидные бумаги УРСА-Банка находятся сейчас в следующих точках: УРСА-3, 8,56% на срок 26 мес., спред к ОФЗ – 263бп; УРСА-5, 9,32% на срок 55 мес., спред – 312бп.

### • Парнас движется к цели

В ходе вчерашней торговли облигации Парнас-2 выросли на 196п, снизившись в доходности до 11,09% к погашению через 31 мес. Напомним, что мы уже довольно давно считаем эти бумаги привлекательными с доходностью выше 11%.

ТАКЖЕ В НОМЕРЕ

### МОСЭНЕРГО 2006 г. по МСФО: ожидаемые результаты с учетом разовых статей

Опубликованные вчера Мосэнерго финансовые результаты преимущественно носят нейтральный характер и в целом соответствуют нашим прогнозам, если сделать поправки на разовые статьи. Выручка от продажи электроэнергии сократилась за год на 20% до 1 138 млн долл. в связи с аномально теплой погодой в IV квартале 2006 г., однако, снижение было компенсировано сопоставимым ростом выручки от продажи теплоэнергии – с 973 млн долл. в 2005 г. до 1 167 млн долл. в 2006 г. – на фоне повышения тарифов на теплоэнергию..... *стр. 5*

### ЕВРАЗ Выход из проекта Нерюнгриголь: привлекательность добычи под вопросом

..... *стр. 5*

### СЕВЕРСТАЛЬ-АВТО Итоги 2006 г. указывают на позитивные тенденции.

Вчера Северсталь-Авто опубликовала сильные финансовые результаты за 2006 г. по МСФО. Выручка возросла на 31% с уровня 2005 г. до 1 231 млн долл., существенно – на 10% – превысив консенсусный прогноз рынка. EBITDA увеличилась на 27% до 162 млн долл., превысив консенсус на 9%. Рост чистой прибыли составил 24%, как и ожидалось. Увеличение суммарной выручки Северсталь-Авто по итогам 2006 г. обусловлено ростом выручки на 14% до 434 млн долл. в сегменте по производству двигателей (в связи с укреплением цен на продукцию), а также ростом выручки на 43% до 797 млн долл. в сегменте по производству автомобилей..... *стр. 6*

СТАТИСТИКА..... *стр. 8*

Новости

✦ Газпром может лишиться своей первой лицензии на Сахалине — на разведку Лопуховского блока, поскольку за год его «дочка» Газпром нефть не пробурила там ни одной поисковой скважины, и теперь Роснедра предлагают компании добровольно сдать лицензию к 1 июня. [Ведомости]

✦ В ближайшее время Центртелеком может присоединить 100% дочернего оператора связи «Роснет», обслуживающего корпоративных клиентов в Москве. [Ведомости]



## Рынок рублевых облигаций

### КОММЕНТАРИИ ПО РЫНКУ

#### Черкизово: результаты 2006 г.

Одна из крупнейших компаний российской мясной отрасли – «Группа Черкизово», представила сегодня предварительные результаты за 2006 г.

Мы положительно оцениваем представленные показатели. Хотя долговая нагрузка Группы Черкизово увеличилась, компания не использовала существенную часть привлеченных средств и имеет возможность направить их на финансирование инвестиционной программы.

Выпуск Черкизово-1'11 торгуется под 9,06% к оферте через 20 мес.

Выручка и EBITDA компании увеличились на 15%, что позволило сохранить рентабельность на уровне 2005 г. – 12,1%

Выручка достигла 630 млн долл., EBITDA – 76 млн долл.

Активы компании увеличились на 71%. Этому способствовало успешно проведенное в 2006 г. IPO, которое увеличило капитал компании на 146 млн долл. С другой стороны, размещение облигационного займа и другие заимствования компании привели к увеличению долга на 132 млн долл.

Хотя опережающий рост долга по сравнению с показателем EBITDA привел к увеличению отношения Долг/EBITDA с 3,56х до 4,8х, существенная сумма привлечения средств осталась неизрасходованной. По состоянию на конец 2006 г. около 107 млн долл. находились на балансе компании на счетах денежных средств. Таким образом, отношение Чистый долг/EBITDA снизилось с 3,5х до 3,4х.

Покрытие EBITDA процентных платежей несколько улучшилось и составило 4,34х. Важно отметить, что при росте долга более чем на 56% процентные расходы увеличились лишь на 12,4%, что отражает как снижение ставок заимствования, так и субсидирование части процентной ставки по кредитам в рамках государственной поддержки агропромышленного комплекса.

Значительное влияние на улучшение текущей ликвидности оказывают денежные средства на балансе компании.

#### Ключевые финансовые показатели Черкизово, млн.

	долл.	
млн долл.	2005	2006
Выручка	545	630
EBITDA	66	76
Активы	424	726
Собственный капитал	63	250
Долг	235	367
Норма EBITDA	12,1%	12,1%
Коэф. текущей ликвидности	0,8	1,9
% краткосрочного долга	39%	28%
Долг/Капитал	375%	146%
Долг/Активы	55%	51%
Долг/EBITDA	3,55	4,82
EBITDA/Проценты	4,23	4,34

Источник: Данные компании

#### Детский мир – покупать на фоне Интуриста

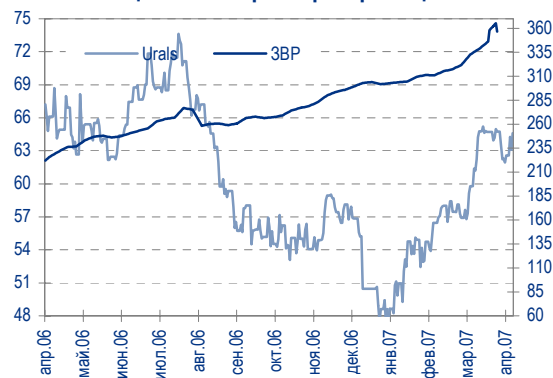
Относительно неликвидный, очень длинный выпуск Детский мир объемом 1,15 млрд руб. котировался вчера с доходностью 8,54% к погашению через 8 лет.

Напомним, что по облигации установлена гарантия выплаты номинала правительством Москвы, имеющим рейтинги BBB+/Baa1/BBB+ от S&P/Moody's/Fitch.

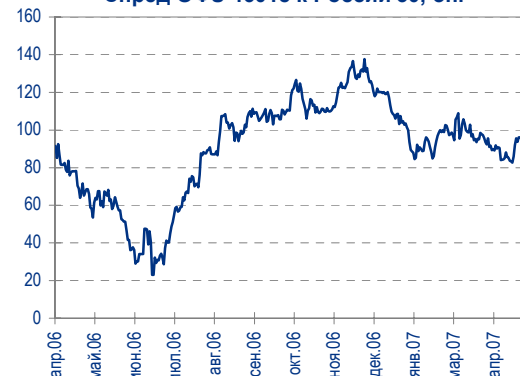
Помимо этого, контрольным пакетом ДМ владеет АФК Система с рейтингами BB-/B1/B+ от S&P/Moody's/Fitch.

Вчера на ММВБ был размещен выпуск Интурист-1 объемом 1 млрд руб..

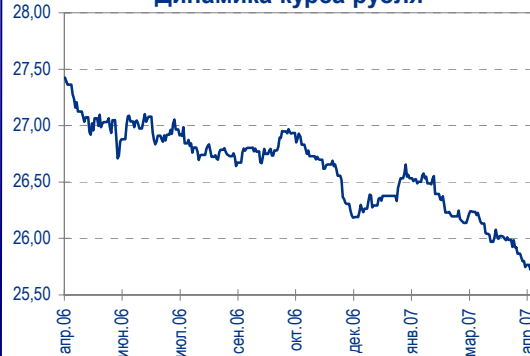
#### Цены на нефть и резервы ЦБ РФ



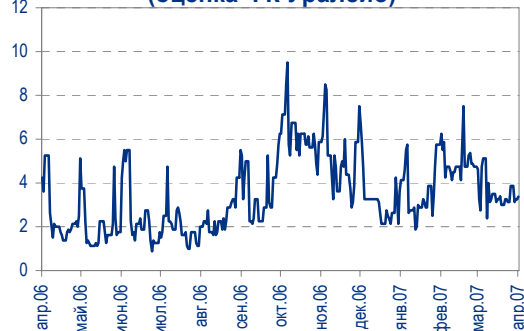
#### Спред ОФЗ 46018 к России'30, бп.



#### Динамика курса рубля



#### Ставки overnight (оценка ФК Уралсиб)





который был продан с доходностью 9,2% годовых к погашению через 3 года. Напомним, что Интурист совместно контролируют АФК Система и правительство Москвы, но отсутствие гарантии последнего по бумаге сильно отличает Интурист от ДМ в худшую сторону.

Рублевые облигации Москвы сроком 8 лет торгуются с доходностью 6,55%. Важно отметить, что облигации АИЖК с аналогичной гарантией федерального правительства по выплате номинала торгуются со спредом порядка 115бп к кривой ОФЗ, причем большинство аналитиков – и мы не исключение – считают этот спред слишком широким.

Прибавив к доходности Москвы (6,55%) 115бп, получаем 7,7%, а с учетом относительно низкой ликвидности Детского Мира даже и 8%.

Таким образом, при текущей рыночной конъюнктуре доходность облигаций ДМ-1 должна быть не выше 8%. Мы по-прежнему рекомендуем этот выпуск к покупке и считаем, что успешно прошедшее размещение Интуриста должно напомнить инвесторам и о Детском мире.

## **УРСА выглядит дешево**

На рублевом рынке облигаций ликвидные бумаги УРСА-Банка находятся сейчас в следующих точках:

- УРСА-3, 8,56% на срок 26 мес., спред к ОФЗ – 263бп;
- УРСА-5, 9,32% на срок 55 мес., спред – 312бп.

Напомним, что УРСА-Банк возник в результате слияния Сибкакадембанка и УралВТБ и на конец 2006 г. занимал 18 строчку рейтинга крупнейших банков РФ. Активы банка, выросшие за год на 270%, достигли 4 млрд долл.

Практически 50% капитала банка контролирует группа иностранных инвесторов, включающая ЕБРР, DEG и Clariden. Рейтинг УРСА-Банка – В1(Pos)/В от Moody's/Fitch.

По нашему мнению, бумаги УРСА-Банка будут сохранять долгосрочный апсайд, пока они обеспечивают премию к таким облигациям, как:

- Союз-2, доходность 8,3% на срок 30 мес., рейтинг В-/В1 от S&P/Moody's;
- Петроком-2, 8,3% на 29 мес., рейтинг В+/Вa3 от S&P/Moody's;
- Зенит-2, 8,04% на 22 мес., рейтинг В1/В от Moody's/Fitch;
- МоскБ-2, 8,4% на 16 мес., рейтинг В1/В- от Moody's/Fitch.

Как следствие, можно с достаточной долей уверенности предполагать, что в течение 2007 г. доходность УРСА-3 переместится ниже уровня 8,5%, а УРСА-5 – ниже 9%.

Важно также отметить, что рублевые еврооблигации УРСА'10 уже торгуются в точке 8,45% на срок 3 года, т.е. ниже 8,5%.

## **Парнас движется к цели**

В ходе вчерашней торговли облигации Парнас-2 выросли на 19бп, снизившись в доходности до 11,09% к погашению через 31 мес. Напомним, что мы уже довольно давно считаем эти бумаги привлекательными с доходностью выше 11%.

Основания для этого:

- Парнас предоставляет аудированную отчетность по МСФО;
- 30% капитала комбината контролируется ЕБРР;
- Компании удалось переломить тенденцию к снижению выручки: в 2006 г. она выросла на 20% до 130 млн долл. после сокращения в 2005 г.;
- Долг Парнаса сократился в 2006 г. с 1844 до 1748 млн руб. (66,5 млн долл).

Отношение Долг/ЕБИТДА Парнаса оставалось в 2006 г. достаточно высоким – порядка 6х, что было обусловлено ухудшением динамики ЕБИТДА по сравнению с выручкой в связи со значительными расходами на создание торговых филиалов в Москве, Волгограде, Ростове, Архангельске, Ульяновске, Твери, Новосибирске, Уфе и Минске. Однако эти расходы дадут хорошую отдачу в 2007 г., поскольку новые филиалы



будут способствовать увеличению объема продаж группы.

Учитывая эту перспективу, наша рекомендация к покупке облигаций Парнас-2 остается без изменений.

## Взгляд на рынок

Денежный рынок находится в хорошей форме, несмотря на налоговые платежи, и ликвидности будет еще больше в первой половине мая. Treasuries и рубль сильны.

Мы остаемся сторонниками большой дюрации.

*Дмитрий Дудкин, CFA, dudkindi@uralsib.ru*

*Куми Панцхава, pantskhavaks@uralsib.ru*

## **Рынок еврооблигаций**

### **КОММЕНТАРИИ ПО РЫНКУ**

#### Суверенные еврооблигации

Согласно опубликованной вчера в США мартовской статистике по продажам товаров длительного пользования, их объем вырос на 3,4%, что выше прогнозного уровня. В то же время данные по первичному рынку жилья оказалась неутешительными. Как следствие, доходность казначейских облигаций повысилась, хотя и вполне умеренно. Развивающиеся рынки не отреагировали на колебания Treasuries и предпочли остаться на месте. В итоге спред индекса EMBI+ вчера сузился на 2бп до 158бп.

Активность в российских суверенных еврооблигациях вчера также была ниже средней. Однако, в отличие от сегмента emerging markets, публикация экономической статистики в США повлекла за собой снижение российских бумаг. Котировки России '30 вернулись к уровню 114%, опустившись примерно на 1/8, а спред к USG10Y остался неизменным на уровне 95бп.

#### Корпоративный сектор

В корпоративном секторе вчера сохранялся умеренный оптимизм. Несмотря на наблюдавшуюся в последние дни достаточно сильную волатильность казначейских облигаций, российский рынок оставался активным и приблизился к своим ценовым максимумам. Исходя из этого, мы рекомендовали инвесторам зафиксировать прибыль по бумагам с «длинной» дюрацией.

И оказались правы: сегодня утром мы уже видим снижение в длинных выпусках. В частности, ТНК '17 вновь котируется ниже номинала, упали в цене и квазисуверенные выпуски.

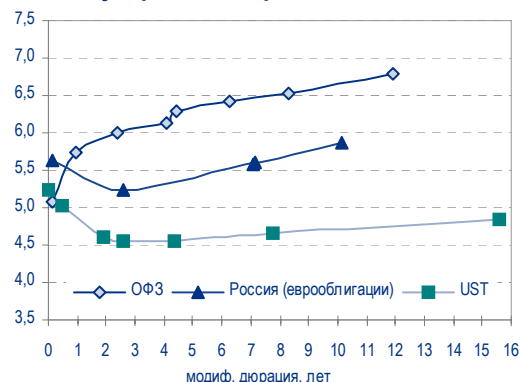
Сегодня ситуация в российском сегменте едва ли изменится. Важная экономическая статистика (данные по ВВП США) будут опубликованы только завтра, поэтому сегодня рынок, если и будет двигаться, то только под влиянием импульсов, полученных в предыдущие дни.

#### **Рекомендации:**

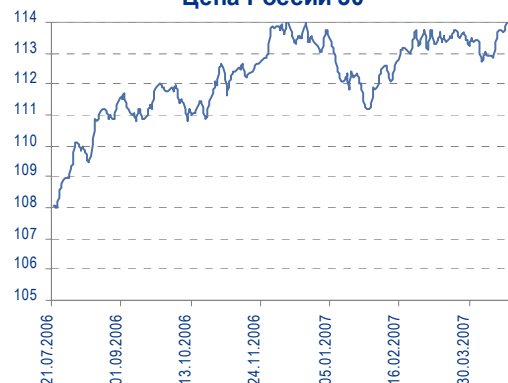
- ЕвроХим '12 – цель 7,35%
- Петрокоммерц '09-2 – цель 8,25%
- Вымпелком '16 – цель 7,00%
- ТНК '16 – цель – 6,35%
- Казаньоргсинтез '11 – цель 8,60%
- Северсталь '14 – цель 7,40%
- НКНХ '15 – цель 8,25%
- Росбанк '09 – покупать недооцененный выпуск качественного эмитента.

**Вывод:** Несмотря на высокую текущую волатильность и некоторое падение, мы не ожидаем значительного итогового изменения котировок корпоративных еврооблигаций. С фундаментальной точки зрения, факт снижения чистого долга РФ и отсутствие первичного предложения в

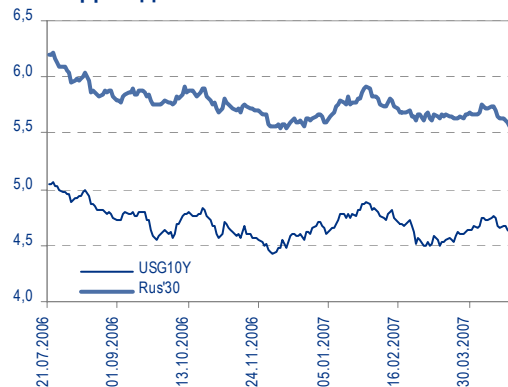
**Доходность Treasuries, ОФЗ и суверенных еврооблигаций России**



**Цена России'30**



**Доходность USG10Y и России'30**



**Спред России'30 к USG10Y**





суверенных бондах дает основания ожидать снижения их доходности, а также доходности бумаг квазигосударственных компаний. В настоящее время российские суверенные облигации, на наш взгляд, недооценены рынком.

*Надежда Мырсыкова, myr\_nv@uralsib.ru*

## **ЕВРАЗ**

### **Выход из проекта Нерюнгриуголь: привлекательность добычи под вопросом**

**Сложные условия освоения, низкая экономическая эффективность.** Евраз и Mitsui расторгли договор о создании СП «Нерюнгриуголь» по освоению Денисовского угольного месторождения в Якутии. Стороны отметили, что освоение этого месторождения с нуля осложнено его отдаленным географическим положением и слабой инфраструктурой. Кроме того, компании столкнулись со сложностями геотехнического характера, в частности вечной мерзлотой и слишком сильным обводнением, которое не было очевидным при предварительной геологоразведке. Стороны также заявили, что реальное освоение месторождения оказалось не столь экономически выгодным, чем они рассчитывали. Евраз продал свою 70-процентную долю в проекте компании «Якутия Уголь – Новый технологии» примерно за 94 млн долл. Изначально Евраз приобрел лицензию на освоение данного месторождения за 12 млн долл. в 2005 г. и в том же году продал 30% проекта Mitsui за 43 млн долл. Планируемые инвестиции в проект составляли 260 млн долл.

*Майкл Кавана, kavanaghMS@uralsib.ru*

*Кирилл Чуйко, chu\_ks@uralsib.ru*

*Дмитрий Смолин, smolindv@uralsib.ru*

## **Мосэнерго**

### **2006 г. по МСФО: ожидаемые результаты с учетом разовых статей**

**Выручка почти не изменилась, несмотря на неблагоприятные погодные условия.** Опубликованные вчера Мосэнерго финансовые результаты преимущественно носят нейтральный характер и в целом соответствуют нашим прогнозам, если сделать поправки на разовые статьи. Выручка от продажи электроэнергии сократилась за год на 20% до 1 138 млн долл. в связи с аномально теплой погодой в IV квартале 2006 г., однако, снижение было компенсировано сопоставимым ростом выручки от продажи теплоэнергии – с 973 млн долл. в 2005 г. до 1 167 млн долл. в 2006 г. – на фоне повышения тарифов на теплоэнергию. В результате суммарная выручка Мосэнерго почти не изменилась и составила 2 477 млн долл. Сокращение себестоимости реализации на 4% (до 2 388 млн долл. после поправок на разовые статьи) позволило Мосэнерго улучшить рентабельность: операционная прибыль взлетела на 62% до 92 млн долл. в 2006 г., а норма операционной прибыли составила 3,7% против 2,3% годом ранее.

**Корректировка на разовые статьи приближает результаты к нашим прогнозам.** Учитывая благоприятные события в секторе, главным образом продолжающуюся либерализацию рынка электроэнергии и растущий спрос на тепло- и электроэнергию, Мосэнерго провело переоценку основных средств, вернув в результате 388 млн долл. от ранее признанного обесценения. За вычетом этой разовой статьи EBITDA уменьшилась на 9% по сравнению с 2005 г. до 233 млн долл., незначительно превысив наш прогноз в 199 млн долл. Чистая прибыль достигла 60 млн долл. в 2006 г. против 9 млн долл. убытка в 2005 г. и оказалась на уровне нашего прогноза, равного 60,3 млн долл. В результате норма чистой прибыли составила 2,4%. С учетом поправок на разовые статьи результаты изменились несущественно по сравнению с 2005 г.


**Несущественные изменения по сравнению с 2005 г.  
 после поправок на разовые статьи**

Консолидированный отчет о прибылях и убытках за 2006 г. по МСФО, млн дол.

	2005	2006	Изм. за год,	2006	Изм. за год,	2006П	Разн.,
			%	С поправками	%		%
Руб./долл.	28,31	27,15	(4)	27,15	(4)	27,70	2
<b>Выручка</b>							
Производство электроэнергии	1 423	1 138	(20)	1 138	(20)	1 162	2
Производство теплоты	973	1 167	20	1 167	20	1 439	23
Прочие	102	171	68	171	68	182	6
<b>Итого выручка</b>	<b>2 498</b>	<b>2 477</b>	<b>(1)</b>	<b>2 477</b>	<b>(1)</b>	<b>2 783</b>	<b>12</b>
<b>Себестоимость реализации</b>							
Расходы на топливо	(1 044)	(1 227)	18	(1 227)	18	(1 408)	16
Расходы по передаче энергии	(203)	(418)	106	(418)	106	-	-
Зарплата и налог на ФЭП	(302)	(245)	(19)	(245)	(19)	(225)	(8)
Ремонт и техобслуживание	(158)	(83)	(48)	(83)	(48)	(58)	(29)
Износ и амортизация	(198)	(140)	(29)	(140)	(29)	(86)	(39)
Восстановление ранее признанного обесценения основных средств	-	388	-	-	-	-	-
Прочие	(581)	(275)	(53)	(275)	(53)	(892)	-
<b>Итого себестоимость реализации</b>	<b>(2 486)</b>	<b>(2 000)</b>	<b>(20)</b>	<b>(2 388)</b>	<b>(4)</b>	<b>(2 670)</b>	<b>12</b>
Операционная прибыль	57	480	743	92	62	113	23
<b>ЕБИТДА</b>	<b>255</b>	<b>621</b>	<b>143</b>	<b>233</b>	<b>(9)</b>	<b>199</b>	<b>(14)</b>
Финансовые расходы	(40)	(13)	(66)	(13)	(66)	(34)	-
Прибыль до налогообложения	20	467	-	79	-	79	1
Налог на прибыль	(29)	(151)	418	(19)	(35)	(19)	1
<b>Чистая прибыль</b>	<b>(9)</b>	<b>317</b>	<b>-</b>	<b>60</b>	<b>-</b>	<b>60</b>	<b>1</b>
<b>Показатели рентабельности</b>							
Норма операционной прибыли, %	2,3	19,4	17 п.п.	3,7	1 п.п.	4,1	9
Норма ЕБИТДА, %	10,2	25,1	15 п.п.	9,4	(1) п.п.	7,2	(24)
Норма чистой прибыли, %	-0,4	12,8	13 п.п.	2,4	3 п.п.	2,2	(10)

Источники: РАО ЕЭС, оценка УРАЛСИБа

Каюс Папану, rap\_ca@uralsib.ru  
 Матвей Тайц, tai\_ma@uralsib.ru  
 Павел Попиков, popikovpn@uralsib.ru

**СЕВЕРСТАЛЬ-АВТО**
**Итоги 2006 г. указывают  
 на позитивные тенденции**

**Выручка выросла на 31%.** Вчера Северсталь-Авто опубликовала сильные финансовые результаты за 2006 г. по МСФО. Выручка возросла на 31% с уровня 2005 г. до 1 231 млн долл., существенно – на 10% – превысив консенсусный прогноз рынка. ЕБИТДА увеличилась на 27% до 162 млн долл., превысив консенсус на 9%. Рост чистой прибыли составил 24%, как и ожидалось.

**Позитивные тенденции в сегментах по производству двигателей и автомобилей.** Увеличение суммарной выручки Северсталь-Авто по итогам 2006 г. обусловлено ростом выручки на 14% до 434 млн долл. в сегменте по производству двигателей (в связи с укреплением цен на продукцию), а также ростом выручки на 43% до 797 млн долл. в сегменте по производству автомобилей. Увеличение продаж автомобилей объясняется улучшением модельного ряда и ростом цен на выпускаемую продукцию, а также укреплением рубля. Росту суммарной ЕБИТДА способствовал 21-процентный рост ЕБИТДА от производства двигателей и 36-процентный – от производства автомобилей. Северсталь-Авто сохранило самую высокую норму ЕБИТДА среди российских автопроизводителей. Снижение показателя на 0,6 п.п. с уровня 2005 г. объясняется, во-первых, переходным периодом на ЗМА (Заводе малолитражных автомобилей), в ходе которого производство устаревшей «Оки» было заменено на производство моделей Fiat и SsangYong, а во-вторых, увеличением расходов на рекламу, призванным обеспечить успешный запуск новых брендов. При этом негативное влияние двух



вышеназванных факторов на рентабельность было в значительной степени компенсировано за счет инициатив по сокращению расходов.

**Хорошие перспективы.** Позитивные тенденции, отмеченные в финансовых результатах по итогам 2006 г., подтверждают наше мнение, что финансовое положение Северсталь-Авто весьма прочное. Это, в сочетании с реализацией многообещающих проектов – а например, успех проекта по выпуску SsangYong вселяет оптимизм – будет способствовать улучшению фундаментальных характеристик автопроизводителя.

## Заметный прогресс

Результаты Северсталь-Авто за 2006 г. по МСФО, млн долл.

	2005	2006	Изм. за год	2006П Консенсус	Разница
Выручка	938	1 231	31%	1119	10%
ЕБИТДА	128	162	27%	148	9%
Норма ЕБИТДА	13,6%	13,2%		13,2%	
Чистая прибыль	54	67	24%	68,3	(2)%
Норма чистой прибыли	5,8%	5,4%		6,1%	

Источники: Северсталь-Авто

Александра Мельникова, АССА, [melnikovaas@uralsib.ru](mailto:melnikovaas@uralsib.ru)



### Рынок рублевых облигаций

Выпуск	Объем, млн. руб.	Купон, %	Дата			Месяцев до		Цена	Изм.	Торговый объем, руб.	Котировки		Доходность, %				Дюр, лет	Рейтинг S/M/F	Сектор
			купона	оферты	погаш	офрт	погаш				покупка	продажа	офрт.	погаш.	НРР	текущ.			
<b>КОРПОРАТИВНЫЕ ОБЛИГАЦИИ</b>																			
Абсолют-2	1 000	9,70	02.июл.07	04.июл.07	30.июн.08	2,3	14,4	100,40	-0,09	35 140 000			7,51	7,29	9,66	0,18	B1	финансы	
АвтоВАЗ-2	3 000	1,00	15.авг.07		13.авг.08		15,9				90,00	94,00						автопром	
АвтоВАЗ-3	5 000	7,80	26.июн.07	26.июн.07	22.июн.10	2,1	38,5				100,15	100,45						автопром	
Автомир	1 000	11,66	04.сен.07	11.сен.07	01.сен.09	4,6	28,7	100,40	-0,02	50 250	100,30	100,50	10,21	9,88	11,61	0,35		торговля	
Агрохолдинг	1 000	13,00	20.июл.07	20.июл.07	24.июл.09	2,9	27,4	99,93	+0,03	1 042 654	99,81	100,05	13,97		13,28	13,01	0,21	с/х	
Адамант	500	13,10	07.июн.07		05.июн.08		13,6	99,85	-0,06	43 868	99,70	100,00		12,71	13,12	0,96		строительство	
Адамант-2	2 000	11,25	24.май.07	24.май.07	20.май.10	1,0	37,4	99,94	-0,09	1 000 500	99,85	100,03	12,45		11,79	11,26	0,07	строительство	
Аижк	1 070	11,00	01.июн.07		01.дек.08		19,5			112 140 000								финансы	
Аижк-2	1 500	11,00	01.авг.07		01.фев.10		33,8					110,05						финансы	
Аижк-3	2 250	9,40	15.июл.07		15.окт.10		42,3				104,80	105,30						финансы	
Аижк-4	900	8,70	01.май.07		01.фев.12		58,1											финансы	
Аижк-5	2 200	7,35	15.июл.07		15.окт.12		66,7	100,24	-0,03	8 011	100,18	100,29		7,49		7,33	3,91	финансы	
Аижк-6	2 500	7,40	15.июл.07		15.июл.14		87,9											финансы	
Аижк-7	4 000	7,68	15.июл.07		15.июл.16		102,15	+0,01	5 105 000		102,10	102,20		7,51		7,52	5,35	финансы	
Аижк-8	5 000	7,63	15.июн.07	15.мар.14	15.июн.18	83,9	113,6	101,81	+0,03	14 241 820	101,73	101,87	7,46		7,49	4,65		финансы	
Аижк-9	5 000	7,49	15.май.07		15.фев.17		119,5	101,00	0,00	808 000 000	100,98	101,18		7,52	7,42	5,43		финансы	
АкБарс-2	1 500	8,25	26.июл.07	26.июл.07	22.янв.09	3,1	21,3			12 004 800	99,98	100,10						финансы	
АЛПИ-Инвест	1 500	10,99	24.авг.07	29.авг.07	21.авг.09	4,2	28,3	100,20	-0,07	15 030 000	100,15		10,15		9,81	10,97	0,32	финансы	
Амурметалл	1 500	9,80	30.авг.07		26.фев.09		22,4				101,75	102,00						торговля	
Амурметалл-2	2 000	9,15	31.авг.07		26.фев.10		34,6	100,81	+0,04	35 900 100	100,70	100,85		9,01		9,08	2,36	металлургия	
Аптеки 36,6	3 000	9,89	03.июл.07	03.июл.08	30.июн.09	14,5	26,6					103,00						торговля	
Арбат-Престиж	1 500	10,50	22.июн.07	22.июн.07	20.июн.08	1,9	14,1	100,05	-0,03	8 004 000	100,00	100,20	10,25		9,83	10,49	0,15	торговля	
Аркада-3	1 200	13,65	04.окт.07	02.окт.08	31.мар.11		17,5	47,9										с/х	
Арнест	600	9,60	24.окт.07	23.авг.08	29.авг.09	12,1	24,5			40 010 000	99,90	100,10						производство	
Атлант-М	1 000	12,25	17.май.07	15.ноя.07	13.ноя.08	6,8	18,9				99,85	100,02						торговля	
АЦБК-Инвест-2	500	0,00	22.май.07		20.май.08		13,0					91,00						производство	
Балтика	1 000	8,75	22.май.07		20.ноя.07		7,0	100,99	+0,05	337 340	100,97	101,00		7,07	6,71	8,66	0,53	потреб. тов.	
Балтимор-3	800	11,25	17.май.07	24.май.07	15.май.08		12,9				100,05	100,20						потреб. тов.	
Банана-Мама	1 000	11,25	27.авг.07	26.окт.07	23.окт.09	6,1	30,4											торговля	
Башкирэн-3	1 500	8,30	28.июн.07	19.мар.09	09.мар.11	23,1	47,1	101,00	0,00	74 142 080			7,96		8,22	1,65		энергетика	
Белон	1 500	9,10	06.июн.07		03.июн.09		25,7	100,59	+0,11	553 270		100,60		8,97		9,05	1,81	сырье	
Белон-2	2 000	9,25	30.авг.07	27.авг.09	23.фев.12	28,5	58,8											сырье	
Белый фрегат	1 000	14,50	14.июн.07	13.дек.07	17.дек.09	7,7	32,2	100,14	+0,01	30 060	100,07	100,20	15,03		14,04	14,48	0,54	с/х	
Вагонмаш-2	1 000	11,00	20.июн.07	18.июн.08	15.дек.10	14,0	44,3					98,95						машиностр.	
ВДД-2	3 000	9,00	20.июн.07		15.дек.10		44,3	103,80	+0,10	4 671 000	103,70	104,00		7,93		8,67	2,96	потреб. тов.	
Виват-Финанс	1 000	12,00	23.окт.07	21.окт.08	20.авг.10	18,2	36,4											торговля	
Виктория	1 500	10,40	02.авг.07		29.янв.09		21,5	100,10	+0,05	2 002 000	100,05			10,58		10,39	1,50	торговля	
Виктория-2	1 500	10,89	21.авг.07		16.фев.10		34,3	100,83	+0,22	44 705 607	100,50	101,55		10,81		10,80	2,26	торговля	
ВКМ-Финанс	1 000	9,75	06.июн.07		04.июн.08		13,5					100,20						машиностр.	
Возрождение	3 000	8,95	05.сен.07		03.мар.10		34,8				100,50	101,25						финансы	
ВолгаТел-2	3 000	8,20	05.июн.07	02.дек.08	30.ноя.10	19,6	43,8					101,64						телеком	
ВолгаТел-3	2 300	8,50	05.июн.07		30.ноя.10		43,8				102,85	103,30						телеком	
ВолгаТел-4	3 000	7,99	12.июн.07	10.сен.09	03.сен.13	29,0	77,4	101,76	0,00	43 631 625	101,72	101,80	7,36			7,85	2,04	телеком	
ВТБ-4	5 000	6,30	20.сен.07	20.мар.08	19.мар.09	11,0	23,1											финансы	
ВТБ-5	15 000	6,20	26.авг.07	26.авг.07	17.окт.13	0,0	78,9											финансы	
ВТБ-6	15 000	6,50	18.июл.07	20.июл.07	06.июл.16	2,9	112,0											финансы	
ГАЗ	5 000	8,49	14.авг.07	14.фев.08	08.фев.11	9,8	46,2	100,64	0,00	12 518 512	100,63	100,65	7,72		7,47	8,44	0,74	автопром	
Газбанк	750	10,50	22.май.07	23.ноя.07	25.ноя.08	7,1	19,3	100,35	0,00	15 032	100,25	100,45	9,93		9,30	10,46	0,53	финансы	
Газпром-4	5 000	8,22	15.авг.07		10.фев.10		34,1	104,27	-0,01	27 560 590	104,24	104,29		6,63		7,88	2,41	сырье	
Газпром-5	5 000	7,58	09.окт.07		09.окт.07		5,6	101,08	+0,20	286 155 502	100,85	101,30		5,23	5,16	7,50	0,44	сырье	
Газпром-6	5 000	6,95	09.авг.07		06.авг.09		27,8	100,90	-0,05	9 728 320	100,80	101,00		6,62		6,89	2,02	сырье	
Газпром-7	5 000	6,79	03.май.07		29.окт.09		30,6											сырье	
Газпром-8	5 000	7,00	03.май.07		27.окт.11		54,9											сырье	
Газпром-9	5 000	7,23	22.авг.07		12.фев.14		82,8	101,27	+0,17	730 197 527	101,19	101,35		7,11		7,14	5,14	сырье	
Газпромбанк	5 000	7,10	02.авг.07		27.янв.11		45,8				99,30	99,80						финансы	
Газпромбанк-2	5 000	6,54	30.май.07	28.ноя.07	20.ноя.13	7,2	80,0											финансы	
Гидро-ОГК	5 000	8,10	04.июл.07		29.июн.11		50,9	103,23	0,00	251 977 030	103,20	103,25		7,32		7,85	3,39	энергетика	
Гидромашсервис	1 000	9,90	29.май.07	27.май.08	24.ноя.09	13,3	31,5	100,63	-0,09	2 013	100,45	100,80	9,48		9,84	0,97		машиностр.	
ГлМосСтрой-2	4 000	11,50	20.сен.07	20.сен.07	17.мар.11	4,9	47,4	100,70	+0,02	20 740 189	100,66	100,74	9,88		9,60	11,42	0,37	строительство	
Глобэксбанк	2 000	11,00	12.сен.07	13.мар.08	15.мар.10	10,8	35,2											финансы	
ГОТЭК-2	1 500	11,50	21.июн.07	25.июн.07	18.июн.09	2,0	26,2	100,22	+0,02	802 640	100,10	100,33	9,54		9,15	11,48	0,16	производство	
ГТ-ТЭЦ-3	1 500	10,50	19.окт.07		18.авг.08		12,0	99,96	+0,01	1 711 489	99,92	100,00		10,82	10,53	10,50	0,87	машиностр.	
ГТ-ТЭЦ-4	2 000	7,09	05.июн.07		01.дек.09		31,7	100,30	+0,08	26 644 696	100,25	100,31		7,08		7,07	2,27	машиностр.	
Дальсвязь-2	2 000	8,85	06.июн.07	04.июн.10	30.май.12	37,9	62,1			31 260 000		104,22						телеком	
Дальсвязь-3	1 500	8,60	06.июн.07		03.июн.09		25,7				101,70	101,95						телеком	
ДельтаКредит																			



Рынок рублевых облигаций

Выпуск	Объем, млн. руб.	Купон, %	Дата			Месяцев до		Цена	Изм.	Торговый объем, руб.	Котировки		Доходность, %				Дюр, лет	Рейтинг S/M/F	Сектор
			купона	оферты	погаш	офрт	погаш				покупка	продажа	офрт.	погаш.	НРР	текущ.			
КОРПОРАТИВНЫЕ ОБЛИГАЦИИ (продолжение)																			
Зенит-3	3 000	8,45	16.май.07	14.ноя.07	09.ноя.11	6,8	55,3	100,30	-0,20	11 032 500	100,25	100,50	8,03		7,60	8,42	0,51	B1/B	финансы
Зенит-4	3 000	8,13	04.окт.07	04.апр.08	06.апр.10	11,5	35,9											B1/B	финансы
Импаксбанк-2	1 000	1,00	20.окт.07		20.апр.08		12,0			220 593 000								Baa2	финансы
Импаксбанк-3	1 300	9,25	13.май.07	16.май.07	13.ноя.09	0,7	31,1				100,07							Baa2	финансы
Инком-Лада	700	12,00	24.май.07		22.ноя.07		7,0	100,08	-0,02	142 313	100,00	100,15		12,38	11,62	11,99	0,51		торговля
Инком-Лада-2	1 400	12,00	18.май.07	15.фев.08	12.фев.10	9,9	34,1	100,12	-0,08	1 500 790	100,08	100,15			11,59	11,99	0,70		торговля
Инмарко	1 000	10,50	22.июн.07	21.дек.07	19.дек.08	8,0	20,1			20 050 000	99,20							C	потреб. тов.
Интербрю-2	4 000	8,00	16.авг.07		13.авг.09		28,0				100,85	101,25							потреб. тов.
Интурист	1 000	9,00	24.окт.07		21.апр.10		36,4	100,00		1 000 000 000				9,20		9,00	2,46		сервис
ИРКУТ-3	3 250	8,74	20.сен.07		16.сен.10		41,3	104,18	+0,03	3 750 500	104,05	104,50		7,46		8,39	2,81	Ba1	машиностр.
Итера	1 200	9,75	07.июн.07		07.дек.07		7,5	101,05	+0,05	29 723 835	100,90	101,15		8,11	7,69	9,65	0,57		сырье
КААД-2	3 000	10,00	24.май.07	22.ноя.07	22.май.08	7,0	13,1	100,86	+0,23	75 570	100,76	100,95	9,12		8,57	10,41	0,53	B-	транспорт
КамАЗ-2	1 500	8,45	21.сен.07	26.сен.08	17.сен.10	17,3	41,4			20 164 000	100,80	101,05							автомоб.
Карусель	3 000	9,75	20.сен.07	18.сен.08	12.сен.13	17,1	77,7	101,88	+0,08	10 175 000	101,75	102,00	8,47			9,57	1,24		торговля
Киров. Завод	1 500	9,20	26.сен.07	24.сен.08	24.мар.10	17,3	35,5												машиностр.
КИТ Финанс	2 000	10,00	18.июн.07		18.дек.08		20,1	102,94	+0,04	10 047 318	102,83	102,96		8,21		9,71	1,45	CCC+	финансы
КИТ Финанс-2	1 000	10,00	15.сен.07	17.сен.08	23.мар.10	17,0	35,4	101,16	-0,02	4 440 655	101,12	101,20	9,29			9,89	1,23	CCC+	финансы
КМБ Банк-2	3 400	7,75	06.июн.07	03.дек.08	30.ноя.11	19,6	56,0				100,50	101,00						Baa2	финансы
КМПО	1 000	9,30	18.сен.07	16.сен.08	16.мар.10	17,0	35,2												машиностр.
Кокс	3 000	8,95	19.июл.07		16.июл.09		27,1	101,15	+0,07	20 634 800	101,10	101,20		8,54		8,85	1,91		сырье
Кокс-2	5 000	8,70	20.сен.07	18.мар.10	15.мар.12	35,3	59,5												сырье
Комплекс-ойл	1 000	12,50	09.авг.07	07.авг.08	04.фев.10	15,7	33,9	99,85	-0,02	998 500	99,65	100,00	12,99			12,52	1,09		торговля
Копейка	1 200	9,40	19.июн.07		17.июн.08		14,0				100,40	100,90						B-	торговля
Копейка-2	4 000	8,70	23.май.07	18.фев.09	15.фев.12	22,2	58,6	99,65	-0,01	11 759 000	99,40	99,75	9,21			8,73	1,56	B-	торговля
Копейка-3	4 000	9,80	23.май.07	20.авг.08	15.фев.12	16,1	58,6				101,26	101,43							торговля
Кристалл-Гросс	1 000	12,50	19.июл.07	17.апр.08	22.апр.10	11,9	36,4												потреб. тов.
Куйбышевазот-2	2 000	8,80	07.сен.07		04.мар.11		47,0				100,65	101,00							химия
Лавера	1 000	11,00	11.окт.07	09.окт.08	08.апр.10	17,8	36,0	100,55	-0,05	4 014	100,35	100,75	10,86			10,94	1,25		торговля
Лебедянский-2	1 500	6,86	05.июн.07		02.мар.10		34,7											Ba3	потреб. тов.
ЛенСпецСМУ	1 000	11,75	26.апр.07	24.апр.08	22.апр.10	12,2	36,4				101,35	101,70						B	строительство
ЛенСпецСМУ-2	1 000	11,44	25.июл.07	23.июл.08	22.апр.10	15,2	36,4											B	строительство
Ленэнерго-2	3 000	8,54	03.авг.07		27.январ.12		57,9	102,58	-0,15	314 760 025	102,50	102,65		8,03		8,33	3,73		энергетика
Ленэнерго-3	3 000	8,02	24.окт.07		18.апр.12		60,7	100,00		3 000 000 000				8,18		8,02	3,89		энергетика
ЛСР	1 000	10,00	20.сен.07		20.мар.08		11,0				100,31	100,60							строительство
ЛСР-2	2 000	10,70	05.июн.07	03.июн.08	08.дек.09	13,5	31,9				101,90	102,00							строительство
Лукойл-2	6 000	7,25	22.май.07	20.ноя.07	17.ноя.09	7,0	31,2				101,16	101,35							сырье
Лукойл-3	8 000	7,10	14.июн.07		08.дек.11		56,3	100,39	+0,04	1 329 486 360	100,36	100,40		7,12		7,07	3,76	BB+/Baa2/BBB-	сырье
Лукойл-4	6 000	7,40	14.июн.07		05.дек.13		80,5	101,54	+0,18	715 199 203	101,53	101,55		7,23		7,29	5,00	BB+/Baa2/BBB-	сырье
ЛьЭтуаль	1 500	10,75	12.июн.07	11.дек.07	08.дек.09	7,7	31,9	99,98	+0,06	380 190	99,90	100,05	11,04		10,38	10,75	0,57		торговля
М-Видео	2 000	10,00	23.май.07	21.ноя.07	18.ноя.09	7,0	31,3												торговля
М-Индустрия	1 000	12,25	21.авг.07	21.авг.07	16.авг.11	3,9	52,5	100,18	+0,17	3 591 740	100,05	100,30	11,89	12,56	11,44	12,23	3,09		строительство
Магнезит	1 500	9,85	21.июн.07	21.июн.07	18.дек.08	1,9	20,1	99,62	-0,76	29 886 000		100,40	12,54		11,92	9,89	0,14		металлургия
Магнезит-2	2 500	8,75	28.сен.07	28.мар.09	28.мар.11	23,4	47,8												металлургия
Магнит	2 000	9,34	23.май.07		19.ноя.08		19,1												торговля
Магнит-2	5 000	8,20	28.сен.07		23.мар.12		59,8			12 030 000	100,00	100,27							торговля
Маир-3	2 000	11,15	03.окт.07		01.апр.09		23,6												металлургия
Макси-Групп	3 000	11,25	13.сен.07	13.сен.07	12.мар.09	4,7	22,9	98,29	-0,13	29 958 622	98,15	98,40	16,52		15,75	11,45	0,34		металлургия
Марта-Финанс	700	14,84	24.май.07		22.май.08		13,1	91,68	-1,72	3 395 959	91,23	93,50		25,44		16,19	0,83		торговля
Марта-Финанс-2	1 000	11,75	07.июн.07	07.июн.07	06.дек.09	1,4	31,9	99,13	+0,12	30 522 554	99,00	99,25	20,02		18,45	11,85	0,10		торговля
Марта-Финанс-3	2 000	13,00	03.авг.07	05.фев.08	02.авг.11	9,5	52,0	91,82	-1,18	3 219 195	91,21	93,00	26,35		24,54	14,16	0,61		торговля
МастерБанк-2	1 000	11,75	25.май.07	25.май.07	23.май.08	1,0	13,1	100,10	+0,04	6 602 609	100,05	100,15	10,51		10,04	11,74	0,08		финансы
МастерБанк-3	1 200	11,75	06.июн.07	05.дек.07	30.ноя.11	7,5	56,0				100,31	100,59							финансы
Матрица	1 200	12,32	13.июн.07	13.июн.07	10.дек.08	1,6	19,8	98,95	+0,09	985	98,80	99,10	21,19		19,47	12,45	0,12		торговля
МГТС-4	1 500	7,10	24.окт.07	23.апр.08	22.апр.09	12,1	24,3												BB-/Ba3
МГТС-5	1 500	8,30	29.май.07	29.май.07	25.май.10	1,1	37,5				99,10	100,17							BB-/Ba3
МДМ-3	6 000	7,60	04.окт.07	09.окт.07	01.окт.09	5,6	29,7			30 545 750	100,15								B+/Ba2/BB-
Мегафон-3	3 000	9,25	16.окт.07		15.апр.08		11,9			30 750 000		102,37							BB/BB
Метзавод Серова	2 000	8,75	31.авг.07		27.фев.09		22,5	100,00	0,00	10 000 000	99,90	100,05		8,93		8,75	1,60		металлургия
Мечел	5 000	8,40	20.июн.07	16.июн.10	12.июн.13	38,3	74,7	102,88	-0,01	319 061 258	102,80	102,90	7,49			8,16	2,64		металлургия
МИА-2	1 000	8,60	08.май.07		09.авг.08		15,7	100,57	+0,10	20 115 000	100,55	100,70		8,38		8,55	1,14		финансы
МИА-3	1 500	9,40	31.май.07	30.авг.07	23.фев.12	4,2	58,8				100,50	101,00							Ba2
МИАН	2 000	12,37	04.сен.07	02.сен.08	02.мар.10	16,5	34,7												девелопмент
МИГ	1 000	10,50	06.июн.07	06.июн.07	03.июн.09														



## Рынок рублевых облигаций

Выпуск	Объем, млн. руб.	Купон, %	Дата			Месяцев до		Цена	Изм.	Торговый объем, руб.	Котировки		Доходность, %				Дюр, лет	Рейтинг S/M/F	Сектор
			купона	оферты	погаш	офрт	погаш				покупка	продажа	офрт.	погаш.	HPR	текущ.			
КОРПОРАТИВНЫЕ ОБЛИГАЦИИ (продолжение)																			
Настюша	1 000	12,50	22.июн.07	20.июн.08	18.дек.09	14,1	32,3	98,96	-0,12	366 152 000	98,95	99,25	13,91		12,63	0,98		с/х	
Нидан-2	1 000	10,80	16.май.07		16.май.07						100,00	100,20						потреб. тов. металлургия	
Нижне-Ленское-1	400	12,25	10.июл.07		08.июл.08						100,17	100,30						химия	
НИКОСХИМ-2	1 500	12,30	17.май.07	16.авг.07	16.авг.07	3,8	3,8	101,01	-0,02	4 444 358	100,95	101,04	9,24		8,75	12,18	0,28	ССС+	
НИТОЛ-2	2 200	11,75	19.июн.07	18.дек.07	15.дек.09	7,9	32,2	102,06	+0,01	11 914 162	102,00	102,25	7,01	11,11	6,63	11,51	2,12		
НК Альянс	3 000	8,92	19.сен.07	18.сен.09	14.сен.11	29,2	53,4	101,08	0,00	100 900	100,90	101,25	8,57		8,83	2,04		сырье химия	
НКНХ-3	2 000	8,00	01.июн.07		01.сен.07													B+	
НКНХ-4	1 500	9,99	01.окт.07	30.мар.09	26.мар.12	23,5	59,9											B+	
Номос-6	800	10,00	16.авг.07		16.авг.07			100,61	-0,03	201 420	100,50	100,71		8,07	7,85	9,94	0,29	Va3/B+	
Номос-7	3 000	8,25	19.июн.07	18.дек.07	16.июн.09	7,9	26,1	100,29	0,00	15 847 390	100,27	100,30	7,92		7,57	8,23	0,60	Va3/B+	
Нутритек	1 200	11,00	12.июн.07	12.июн.07	09.июн.09	1,6	25,9	100,44	+0,01	774 384	100,40		7,77		7,52	10,95	0,12		
ОГК-3	3 000	7,00	15.июн.07	15.июн.07	09.дек.11	1,7	56,3											потреб. тов. энергетика	
ОГК-5	5 000	7,50	04.окт.07	01.окт.09	29.сен.11	29,7	53,9	100,05	+0,07	223 598 001	100,00	100,10	7,61		7,50	2,11		энергетика	
ОГО-2	1 200	12,95	27.авг.07	27.авг.07	25.фев.09	4,1	22,4	99,67	+0,04	12 389 384	99,60	99,70	14,31	13,59	13,68	12,99	0,30		
ОМЗ-4	900				26.фев.09		22,4											ССС+	
ОМЗ-5	1 500	8,80	04.сен.07	03.сен.09	30.авг.11	28,7	52,9	102,50	-0,17	1 025 000	102,10	102,70	7,74		8,59	2,03	ССС+		
ОМК	3 000	9,20	07.июн.07		12.июн.08		13,8	101,98	+0,08	6 118 959	101,75	102,00		7,47	9,02	1,03		производство	
ОСТ-2	1 000	12,90	10.май.07	10.май.07	08.май.08	0,5	12,6	98,85	+0,17	56 389 448	98,70	99,00	47,28		39,03	13,05	0,03		
ОтчЛек-2	1 000	10,25	21.авг.07	21.авг.07	17.фев.09	3,9	22,1	100,00	+0,30	2 000 000	99,95	100,20	10,42		10,07	10,25	0,30		
Очаково-2	1 500	8,50	13.сен.07		11.сен.08		16,8	99,75	0,00	638 375		99,75		8,96		8,52	0,84		
Пава-2	1 000	12,50	15.май.07	09.май.08	21.окт.11	12,7	54,7											с/х	
Парнас-2	1 000	10,80	24.май.07	19.июн.09	17.ноя.11	31,3	55,6	100,32	+0,19	451 432	100,05	100,35	11,09		10,77	2,05		потреб. тов.	
Патерсон	2 000	10,00	21.июн.07	19.июн.08	17.дек.09	14,0	32,2	100,20	0,00	35 426 501	100,15	100,25	10,17		9,98	1,00		торговля	
Перекресток	1 500	8,15	10.июл.07	10.июл.07	08.июл.08	2,5	14,7											торговля	
Петроком-2	3 000	8,50	30.авг.07		31.авг.09		28,6	100,73	+0,06	4 029 200	100,40	100,85		8,31	8,44	2,02		финансы	
ПИК-5	1 120	10,20	22.май.07	22.май.07	20.май.08	0,9	13,0	100,14	+0,02	24 594 394	100,10	100,17	8,54		8,22	10,19	0,07	V+/Ba3	
ПИТ-2	1 500	1,00	24.сен.07		23.мар.09		23,3											потреб. тов. машиностр.	
ПМЗ	1 200	9,90	24.июл.07	24.июл.07	21.июл.09	3,0	27,3											финансы	
Пробизнесбанк-Б	1 000	9,69	02.май.07		29.авр.09		24,5											/B-	
Промтрактор	1 500	9,75	05.июл.07	12.июл.07	03.июл.08	2,6	14,5				100,15	100,22						машиностр.	
Промтрактор-2	3 000	10,75	23.окт.07	20.окт.09	18.окт.11	30,3	54,6	102,20	+0,10	527 352	102,00	102,50	9,97		10,52	2,05		машиностр.	
Протек	5 000	8,90	09.май.07	04.июн.09	02.ноя.11	30,8	55,1	99,50	0,00	398 400	99,40	99,59	9,33		8,95	2,12		торговля	
Пятерочка	1 500	11,45	16.май.07		12.май.10		37,1				108,80	109,23						BB-/B1	
Пятерочка-2	3 000	9,30	19.июн.07		14.дек.10		44,3	103,96	+0,03	5 718 000	103,86	104,00		8,18	8,95	2,94		BB-/B1	
Разгулай-1	2 000	1,00	04.окт.07		02.окт.08		17,5					100,00						с/х	
Разгулай-2	2 000	10,25	02.окт.07	15.авр.08	27.сен.11	11,9	53,9	100,26	+0,09	20 452 080		100,29	9,79		9,50	10,22	0,87		
Разгулай-3	3 000	10,99	21.сен.07	20.мар.09	16.мар.12	23,2	59,6											с/х	
Ренессанс	2 000	10,45	04.сен.07	02.сен.08	02.мар.10	16,5	34,7											B2/B-	
РЖД-2	4 000	7,75	06.июн.07		05.дек.07		7,5	101,00	-0,01	303 050 500	101,00			6,14	5,89	7,67	0,58	BBB+/Baa2/BBB+	
РЖД-3	4 000	8,33	06.июн.07		02.дек.09		31,7	104,11	+0,56	5 206 541	103,70	104,12		6,69	8,00	2,25		BBB+/Baa2/BBB+	
РЖД-4	10 000	6,59	14.июн.07		14.июн.07		1,7	100,05	0,00	30 015	100,05			6,24	6,08	6,59	0,13	BBB+/Baa2/BBB+	
РЖД-5	10 000	6,67	27.июл.07		23.янв.09		21,3	100,15	-0,06	215 449 113	100,12	100,18		6,68	6,66	1,58		BBB+/Baa2/BBB+	
РЖД-6	10 000	7,35	16.май.07		10.ноя.10		43,2	101,74	-0,01	656 121 924	101,68	101,79		6,90	7,22	2,99		BBB+/Baa2/BBB+	
РЖД-7	5 000	7,55	16.май.07		07.ноя.12		67,4	102,95	0,00	1 030 000	102,90	103,00		7,02	7,33	4,34		BBB+/Baa2/BBB+	
РКС	1 500	9,70	17.окт.07	17.окт.07	15.авр.09	5,8	24,0					101,00						услуги	
РМК-1	3 000	8,75	09.окт.07		06.авр.10		35,9											металлургия	
Росбанк	3 000	7,89	16.авг.07		15.фев.09		22,1	100,90	+0,17	19 179 290	100,75	101,05		7,37	7,82	1,61		V+/Ba3/B+	
Росинтер-2	400	10,00	04.июл.07		02.июл.08		14,5				97,75	98,90						финансы	
Росинтер-3	1 000	10,75	01.июн.07	30.май.08	26.ноя.10	13,4	43,7	99,90	0,00	2 122 875		100,13	11,12		10,76	0,96		услуги	
Росконтракт	700	11,70	05.июн.07		04.сен.07		4,4	99,10	-0,03	44 862 455	99,01	99,15		15,04	14,09	11,81	0,31		
РСХБанк	3 000	7,20	06.июн.07		04.июн.08		13,5					100,30						Baa2/BBB+	
РСХБанк-2	7 000	7,85	23.май.07		16.фев.11		46,4				102,22	102,29						Baa2/BBB+	
РСХБанк-3	10 000	7,34	23.авг.07	18.фев.10	09.фев.17	34,3	119,3				100,30	100,42						финансы	
РТК Лиз-4	2 250	8,80	09.окт.07		08.авр.08		11,6				100,20	100,80						Baa2/BBB+	
РТК-Лиз-5	2 250	8,80	16.авг.07	20.авг.07	12.авг.10	3,9	40,2				100,20	100,50						финансы	
РусАлФин-2	5 000	8,00	20.май.07		20.май.07		0,8											металлургия	
РусАлФин-3	6 000	7,20	21.сен.07		21.сен.08		17,2				100,03	100,26						металлургия	
Русские масла-2	1 000	12,50	04.окт.07	02.окт.08	29.мар.12	17,5	60,0											потреб. тов.	
РусНефть	7 000	9,25	15.июн.07	12.дек.08	10.дек.10	19,9	44,2	83,28	+0,81	458 015	81,20	83,35	23,12		11,11	1,26		сырье	
РусСтанд-3	2 000	8,40	22.авг.07		22.авг.07		4,0					100,23						V+/Ba2	
РусСтанд-4	3 000	8,25	02.сен.07		03.мар.08		10,4			3 010 500	100,00	100,50						V+/Ba2	
РусСтанд-5	5 000	8,50	13.сен.07	11.сен.08	09.сен.10	16,8	41,1			53 398 340		100,40						V+/Ba2	
РусСтанд-6	6 000	8,10	15.авг.07	23.авг.07	09.фев.11	4,0	46,2											V+/Ba2	
РусСтанд-7	5 000	8,50	25.сен.07	03.авр.08	20.сен.11	11,5	53,6	100,43	+0,04	20 086 000		100,44	7,94		7,74	8,46	0,86		
РусСтанд-8	5 000	8,25	19.окт.07	17.окт.08	13.авр.12	18,0	60,5											V+/Ba2	
РусТекстиль-2	1 000	1																	



Рынок рублевых облигаций

Выпуск	Объем, млн. руб.	Купон, %	Дата			Месяцев до		Цена	Изм.	Торговый объем, руб.	Котировки		Доходность, %				Дюр, лет	Рейтинг S/M/F	Сектор
			купона	оферты	погаш	офрт	погаш				покупка	продажа	офрт.	погаш.	НРР	текущ.			
КОРПОРАТИВНЫЕ ОБЛИГАЦИИ (продолжение)																			
Сахарная комп	2 000	12,75	15.май.07	13.ноя.07	10.ноя.09	6,7	31,0				98,70	99,00						с/х	
Сахатранснефтегаз	1 500	11,90	06.июн.07	04.июн.08	02.дек.09	13,5	31,7	101,66	+0,01	3 254 386	101,62	101,70	10,52		11,71	0,97		услуги	
Сбарро	500	12,50	22.июн.07	21.дек.07	25.дек.09	8,0	32,5	100,10	+0,15	84 363 493	100,00	100,20	12,90		12,49	0,57		услуги	
СвоБСокол	600	11,75	24.май.07		22.ноя.07		7,0				100,01	101,00						производство	
Северсталь	3 000	8,10	28.июн.07		28.июн.07		2,1				100,30	100,34					BB-/B2/BB-	металлургия	
Севкабель-3	1 500	11,25	03.июл.07	30.сен.08	27.мар.12	17,5	59,9											производство	
СЗЛК-Фин	1 000	11,50	04.сен.07	02.сен.08	02.мар.10	16,5	34,7				99,25	99,95						производство	
Сибирьтел-4	2 000	12,50	05.июл.07		05.июл.07		2,4				100,95	101,15					/B+	телеком	
Сибирьтел-5	3 000	9,20	27.апр.07		25.апр.08		12,2										/B+	телеком	
Сибирьтел-6	2 000	7,85	20.сен.07	23.сен.08	16.сен.10	17,2	41,3				100,25	100,70					/B+	телеком	
Сибирьтел-7	2 000	8,65	23.май.07		20.май.09		25,2				101,85	102,40					/B+	телеком	
СИБУР	1 500	7,70	10.май.07	11.ноя.09	01.ноя.12	31,0	67,2				100,40	100,80					Ba2/BB	химия	
Синергия	1 000	10,70	24.окт.07	24.окт.07	22.апр.09	6,1	24,3	99,14	+0,09	810 004	98,90	99,40	12,93		12,53	10,79	0,44	потреб. тов.	
СМАРТС-2	500	14,00	26.июн.07		26.июн.07		2,1	100,06	-0,02	210 021	100,01	100,10		13,80	13,07	13,99	0,16	телеком	
СМАРТС-3	1 000	14,10	02.окт.07	05.окт.07	29.сен.09	5,4	29,6	99,48	-0,35	358 120	99,47	99,80	15,60		14,96	14,17	0,39	телеком	
СНХЗ	1 000	10,70	02.окт.07	05.окт.07	29.сен.09	5,4	29,6	100,07	-0,03	8 550 384	100,04	100,10	10,58		10,27	10,69	0,41	химия	
Содружество	2 500	10,45	26.апр.07		22.окт.09		30,4											с/х	
СОК-Авто	1 100	12,00	26.апр.07		24.апр.08		12,2											автомоб.	
Сорус	1 200	10,20	10.май.07	08.ноя.07	05.ноя.09	6,6	30,8	99,80	-0,04	2 400 190	99,71	99,85	11,00		10,37	10,22	0,48	торговля	
Союз-1	1 000	9,25	26.апр.07		24.апр.08		12,2											финансы	
Союз-2	2 000	8,37	04.окт.07	05.окт.07	05.окт.09	5,4	29,8	100,53	-0,02	30 031 000	100,40	100,65	7,26	8,29	7,12	8,33	2,09	финансы	
СС-Авто	1 500	8,00	26.июл.07		21.янв.10		33,4				100,00							автомоб.	
Столик гастр	1 500	8,60	23.авг.07	21.авг.08	20.авг.09	16,1	28,3											услуги	
Стройтрансгаз	3 000	9,60	27.июн.07		25.июн.08		14,2											строительство	
СУ-155-3	3 000	10,30	22.авг.07	20.фев.08	16.фев.11	10,0	46,4				100,45	100,60						строительство	
Сухой-2	5 000	7,85	27.сен.07	24.сен.09	26.мар.17	29,4	120,8											машиностроение	
Талосто	1 000	10,00	07.сен.07	14.сен.07	06.мар.09	4,7	22,7	99,94	+0,14	1 095 308	99,80	99,95	9,87		9,56	10,01	0,36	потреб. тов.	
Таттелеком	600	11,75	06.май.07		06.май.07		0,4				100,10	101,25						телекомы	
Татфондбанк-3	1 500	10,00	22.май.07	20.ноя.07	19.май.09	7,0	25,2	101,00	+0,03	21 226 500	100,85	101,15	8,44		8,03	9,90	0,52	финансы	
Татэнергс	1 500	9,65	13.сен.07		13.мар.08		10,8				101,65	101,90						энергетика	
ТВЗ-3	1 000	9,25	22.июн.07	01.июл.08	18.июн.10	14,4	38,3				101,00	101,50						машиностр.	
ТГК-1	4 000	7,75	18.сен.07	16.мар.10	11.мар.14	35,2	83,7											энергетика	
ТГК-6	2 000	7,40	29.май.07	26.фев.08	21.фев.12	10,2	58,8											энергетика	
Терна-2	1 500	12,60	11.май.07	09.ноя.07	04.ноя.11	6,6	55,1	99,75	-0,05	9 989 975		99,85	13,49		12,38	12,63	0,48	производство	
ТехноФиколь	1 500	10,00	16.май.07	14.май.08	11.ноя.09	12,8	31,0	100,55	+0,08	2 010 000	100,50	100,60	9,65		9,95	0,94		производство	
Техносила	2 000	10,00	31.май.07	29.май.08	27.май.10	13,3	37,6	99,35	-0,15	15 299 501	99,20	99,50	10,38		10,07	0,97		торговля	
ТМК-2	3 000	7,60	25.сен.07		24.мар.09		23,3	100,40	+0,18	121 829 376	100,30	100,50		7,50	7,57	1,69		производство	
ТМК-3	5 000	7,95	21.авг.07	19.фев.08	15.фев.11	10,0	46,4				100,50	100,65						производство	
ТОАП-1	2 000	12,00	14.июн.07	12.июн.08	10.дек.09	13,8	32,0	99,18	-0,20	10 045 346	99,15	99,40	13,17		12,10	0,97		услуги	
Топ-Книга-2	1 500	10,51	14.июн.07	11.дек.08	09.дек.10	19,9	44,1			21 315 000	101,60	101,99						торговля	
Трансаэрс	2 500	11,65	09.авг.07	09.авг.07	05.фев.09	3,5	21,7	100,27	+0,04	1 008 706	100,10	100,28	10,83		10,44	11,62	0,27	транспорт	
Трансмаш	1 500	1,00	01.июн.07		01.дек.07		7,3					92,28						машиностр.	
Трансмаш-2	4 000	8,60	16.авг.07	12.фев.09	10.фев.11	22,0	46,2				100,30	101,10						машиностр.	
ТЧМ-2	1 000	9,75	02.июн.07		02.дек.07		7,4					100,00						металлургия	
Тюменьэнерго-2	2 700	7,70	04.окт.07	01.апр.10	29.мар.12	35,7	60,0											энергетика	
УВЗ	2 000	9,40	02.окт.07		30.сен.08		17,5				101,20	101,50						машиностр.	
УВЗ-2	3 000	9,35	03.окт.07	03.окт.07	05.окт.10	5,4	42,0				100,50	100,70						машиностр.	
Удмуртнефтепр	1 500	9,50	01.июн.07		01.сен.08		16,5				100,40	101,00						сырье	
УЛЦ	1 000	11,50	24.окт.07	24.окт.07	28.окт.09	6,1	30,6					99,50						финансы	
УМПО-2	4 000	9,50	21.июн.07	19.июн.08	17.дек.09	14,0	32,2					102,00						машиностр.	
Уралэлектромедь	3 000	8,25	04.сен.07	02.мар.10	28.фев.12	34,7	59,0	100,65	+0,11	376 237 007	100,45	100,75	8,15		8,20	2,41		металлургия	
УРСА-2	1 500	10,00	15.июн.07	15.июн.07	12.дек.08	1,7	19,9											финансы	
УРСА-3	3 000	9,60	07.июн.07		04.июн.09		25,7	102,30	+0,50	15 345			8,56		9,38	1,81		финансы	
УРСА-5	3 000	10,05	23.окт.07		18.окт.11		54,6	103,40	+0,25	7 651 600	103,25	104,00		9,32	9,72	3,42		финансы	
УРСА-6	1 500	10,25	26.апр.07	26.апр.07	24.апр.08	0,0	12,2											финансы	
УрСИ-4	3 000	9,99	03.май.07		01.ноя.07		6,3											телеком	
УрСИ-5	2 000	9,19	18.окт.07		17.апр.08		11,9				101,70	102,00						телеком	
УрСИ-6	2 000	8,20	24.май.07	20.ноя.08	17.ноя.11	19,2	55,6	101,05	-0,05	15 143	100,95	101,15	7,62		8,11	1,40		телеком	
УрСИ-7	3 000	8,40	18.сен.07	17.мар.09	13.мар.12	23,1	59,5				100,55	102,00						телеком	
Уфаойл-Оптан	1 500	12,00	18.окт.07	17.апр.08	15.апр.10	11,9	36,2											торговля	
Финансбанк	3 500	7,94	08.авг.07	06.авг.08	03.фев.10	15,6	33,8											финансы	
ФСК ЕЭС	5 000	8,80	19.июн.07		18.дек.07		7,9											энергетика	
ФСК ЕЭС-2	7 000	8,25	26.июн.07		22.июн.10		38,5	103,58	+0,02	207 204 072	103,55	103,60	7,09		7,96	2,67		энергетика	
ФСК ЕЭС-3	7 000	7,10	15.июн.07		12.дек.08		19,9	100,50	+0,02	17 310 120	100,40	100,60	6,88		7,06	1,47		энергетика	
ФСК ЕЭС-4	6 000	7,30	11.окт.07		06.окт.11		54,2	100,59	+0,04	56 347 405	100,55	100,63	7,27		7,26	3,62		энергетика	
ФСК ЕЭС-5	5 000	7,20	05.июн.07		01.дек.09		31,7	100,60	0,00	308 211 336	100,55	100,65	7,06		7,16	2,26		энергетика	
Хайленд Голд	750	12,75	04.июл.07		02.апр.08		11,4	100,60	+0,12	35 280									



## Рынок рублевых облигаций

Выпуск	Объем, млн. руб.	Купон, %	Дата			Месяцев до		Цена	Изм.	Торговый объем, руб.	Котировки		Доходность, %				Дюр, лет	Рейтинг S/M/F	Сектор
			купона	оферты	погаш	офрт	погаш				покупка	продажа	офрт.	погаш.	НРР	текущ.			
<b>КОРПОРАТИВНЫЕ ОБЛИГАЦИИ (продолжение)</b>																			
ЮТК-3	3 500	10,90	09.окт.07	09.окт.07	10.окт.09	5,6	30,0	101,60	+0,05	13 123 575	101,45	101,70	7,39		7,25	10,73	0,43	B-/B1	телеком
ЮТК-4	5 000	10,00	13.июн.07		09.дек.09		32,0	103,77	+0,03	20 836 233	103,65	103,89		7,64		9,64	1,38	B-/B1	телеком
ЮТэйр-3	2 000	10,40	19.июн.07	16.дек.08	14.дек.10	20,0	44,3				100,00	100,30							транспорт
Якутскэнерго-2	1 200	8,59	13.сен.07	12.мар.09	08.мар.12	22,9	59,3												энергетика
ЯТХ	1 000	12,00	27.апр.07	26.окт.07	24.окт.08	6,1	18,3												производство



### Рынок рублевых облигаций

Выпуск	Объем, млн. руб.	Купон, %	Дата			Месяцев до		Цена	Изм.	Торговый объем, руб.	Котировки		Доходность, %				Дюр, лет	Рейтинг S/M/F
			купона	оферты	погаш	офрт	погаш				покупка	продажа	офрт.	погаш.	HPR	текущ.		
<b>МУНИЦИПАЛЬНЫЕ ОБЛИГАЦИИ</b>																		
Башкортостан-4	500	8,02	13.сен.07		13.сен.07		4,7	100,38	-0,11	9 009	100,26	100,50		7,10	6,95	7,99	0,36	BB/Ba1
Башкортостан-5	1 000	8,02	09.май.07		04.ноя.09		30,8	102,56	+0,01	14 228 733	102,52	102,59		7,02		7,82	2,19	BB/Ba1
Белг обл-31001	2 000	8,38	16.май.07		10.ноя.10		43,2				101,60	101,90						
Волг обл	600	12,00	14.июн.07		11.июн.09		25,9				102,90	103,30						B+
Волг обл-2	700	5,98	21.июн.07		17.июн.10		38,3				104,00	104,60						B+
Воронеж обл-2	500	13,00	17.июн.07		18.июн.09		26,2				107,80	108,80						
Воронеж обл-3	500	10,25	02.июл.07		27.июн.11		50,8				106,90	107,44						
Иркут обл	800	10,00	22.июл.07		22.июл.07		2,9				100,60	100,90						B+
Ирк обл31-1	1 500	9,50	21.июн.07		17.дек.09		32,2				101,60	101,85						B+
Ирк обл31-2	900	8,00	24.окт.07		23.окт.08		18,2				100,00	100,30						B+
Ирк обл31-3	3 000	7,75	25.июл.07		24.ноя.10		43,6			268 621 200	99,55	99,60						B+
Ирк обл31-4	1 200	8,25	23.май.07		26.май.10		37,6			14 042 000	100,01	100,24						B+
Коми-5	500	13,00	24.июн.07		24.дек.07		8,1	104,03	-0,09	520 160	104,00	104,10		6,92	6,61	12,50	0,61	Va3/BB-
Коми-6	700	13,50	14.окт.07		14.окт.10		42,3				113,20	113,55						B+
Коми-7	1 000	10,00	23.май.07		22.ноя.13		80,1	108,60	-0,11	561 666	108,40	108,80		7,30		9,21	4,49	Va3/BB-
Коми-8	1 000	9,00	05.сен.07		03.дек.15		104,8				99,50	101,00						Va3/BB-
Костром обл-4	800	11,00	12.июн.07		11.мар.08		10,7				102,93	102,95						
Крас край-3	3 000	7,00	03.окт.07		01.окт.08		17,5				99,61	99,69						
Краснод край	605	10,00	15.май.07		15.май.07		0,7	100,18	-0,02	15 017	100,12	100,23		6,71	6,51	9,98	0,05	B+
Лен обл-2	800	14,01	13.июн.07		08.дек.10		44,1				121,10	121,35						B+/B
Лен обл-3	1 300	12,50	15.июн.07		05.дек.14		92,7	129,23	-0,07	4 307 129	128,00	130,00		7,24		9,67	5,10	B+/B
Москва-31	5 000	10,00	20.май.07		20.май.07		0,8	100,54	+0,11	4 016 000	100,40	100,67		2,16	2,14	9,95	0,07	BBB/Baa2/BBB+
Москва-42	3 000	10,00	13.авг.07		13.авг.07		3,7											BBB/Baa2/BBB+
Москва-40	5 000	10,00	26.апр.07		26.окт.07		6,1											BBB/Baa2/BBB+
Москва-43	5 000	10,00	17.май.07		17.май.08		12,9											BBB/Baa2/BBB+
Москва-29	5 000	10,00	05.июн.07		05.июн.08		13,6	104,27	-0,41	6 002 766	103,95	104,70		6,06		9,59	1,02	BBB/Baa2/BBB+
Москва-36	3 900	10,00	16.июн.07		16.дек.08		20,0											BBB/Baa2/BBB+
Москва-47	5 000	10,00	28.апр.07		28.апр.09		24,5											BBB/Baa2/BBB+
Москва-41	5 000	10,00	30.июл.07		30.июл.10		39,7				107,60	108,00						BBB/Baa2/BBB+
Москва-38	5 000	10,00	26.июн.07		26.дек.10		44,7	112,43	-0,06	11 255 000	112,30	112,55		6,26		8,89	3,01	BBB/Baa2/BBB+
Москва-39	4 800	10,00	21.июл.07		21.июл.14		88,1	110,13	-0,08	45 102	110,05	110,20		6,51		9,08	5,26	BBB/Baa2/BBB+
Москва-44	5 000	10,00	24.июн.07		24.июн.15		99,4	110,07	-0,01	19 812 600	110,06	110,14		6,54		9,09	5,76	BBB/Baa2/BBB+
Моск обл-3	4 000	11,00	19.авг.07		19.авг.07		3,9	101,52	-0,38	152 750 724	101,50	101,57		6,13	6,01	10,84	0,31	BB/Ba2
Моск обл-4	9 600	11,00	24.июл.07		21.апр.09		24,2	108,57	+0,02	505 296 974	106,70	108,76		6,54		10,13	1,71	BB/Ba2
Моск обл-5	12 000	10,00	02.окт.07		30.мар.10		35,7	106,57	-0,05	216 273 073	106,53	106,61		6,64		9,38	1,81	BB/Ba2
Моск обл-6	12 000	9,00	23.окт.07		19.апр.11		48,5	107,58	-0,05	2 470 208 770	107,50	107,65		6,92		8,37	3,24	BB/Ba2
Моск обл-7	16 000	8,00	24.окт.07		16.апр.14		84,9	105,50		17 209 301 750	105,35	105,55		7,11		7,58	5,16	BB/Ba2
Нижегор обл-2	2 500	10,24	03.май.07		02.июн.08		18,6											/B+
Нижегор обл-3	2 000	8,70	26.апр.07		20.окт.11		54,6											/B+
Новосибирск-3	1 000	13,00	13.июл.07		14.июл.09		27,0	110,10	+0,03	2 686 354	110,00	110,27		7,22		11,81	1,89	B
Новосиб обл-2	2 000	13,30	31.май.07		29.ноя.07		7,3	103,91	+0,01	14 308 363	103,80	104,00		6,72	6,38	12,80	0,55	/BB-
Самар обл-2	1 500	6,82	14.июн.07		09.сен.10		41,1											BB-/Ba2
Самар обл-3	4 500	7,60	17.май.07		11.авг.11		52,3				101,80	102,00						BB-/Ba2
Твер Обл-3	800	7,95	01.июн.07		30.ноя.08		19,5				100,60	100,95						
Твер Обл-6	1 900	7,60	16.май.07		14.ноя.09		31,1											
Томск	300	12,00	24.май.07		22.ноя.07		7,0				100,00							
Томск обл-2	600	10,00	13.окт.07		13.окт.07		5,7				100,90	101,20						
Удмуртия	1 000	8,20	27.июн.07		27.дек.08		20,4				100,35	100,60						
Уфа-4	500	10,03	05.июн.07		03.июн.08		13,5				102,60	102,80						B+
Уфа-5	500	8,40	22.июн.07		18.дек.09		32,3				101,26	101,75						B+
Хаб край-6	1 000	8,00	24.май.07		24.ноя.09		31,5											
ХМАО-2	3 000	12,00	28.май.07		27.май.08		13,3					106,00						BBB-
Чувашия-4	750	12,33	26.сен.07		27.мар.09		23,4	108,69	-0,03	5 333 650	108,53	108,85		7,53		11,34	1,65	Va3
Чувашия-5	1 000	7,85	06.июн.07		05.июн.11		50,1	102,51	-0,02	51 205	102,41	102,60		7,26		7,66	3,36	Va3
Чувашия-6	1 000	8,24	24.июл.07		17.апр.12		60,6	100,39	-0,14	214 351 406	100,36	100,50		8,39		8,21	3,82	Va3
Якутия-3	800	12,00	19.июн.07		17.июн.08		14,0				104,50	105,55						/B+
Якутия-2500€	2 000	10,00	17.май.07		13.май.10		37,1	106,89	+0,06	1 015 472	106,80	107,00		7,09		9,36	2,06	/B+
Якутия-35001	2 500	7,95	19.июл.07		11.апр.13		72,6	102,79	-0,19	18 809 220	102,72	103,30		7,47		7,73	3,87	/B+
ЯНАО	1 800	10,00	05.авг.07		03.авг.08		15,5					104,90						BB+
Яросл обл-4	1 000	10,50	25.май.07		26.май.09		25,4				105,65	106,25						
Яросл обл-34006	2 000	7,75	23.окт.07		19.апр.11		48,5	99,60	+0,05	28 339 188	99,50	99,80		7,64		7,78	2,41	
Яросл обл-34007	3 500	10,12	03.июл.07		30.мар.10		35,7	100,61	+0,11	57 352 400	100,41	100,65		7,88		10,06	2,29	

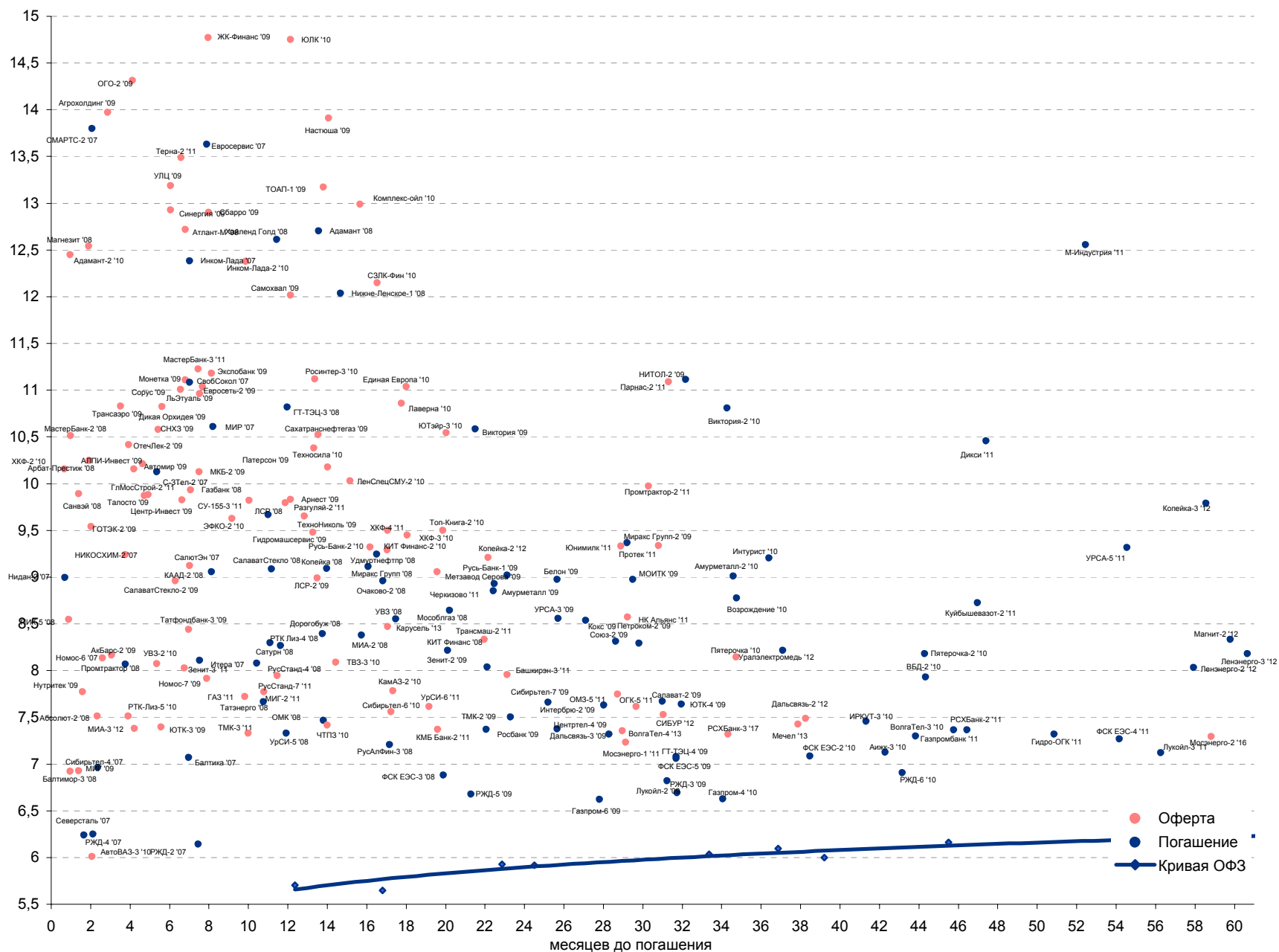


## Рынок рублевых облигаций

Выпуск	Объем, млн. руб.	Купон, %	Дата			Месяцев до		Цена	Изм.	Торговый объем, руб.	Котировки		Доходность, %				Дюр, лет	Рейтинг S/M/F
			купона	оферты	погаш	офрт	погаш				покупка	продажа	офрт.	погаш.	HPR	текущ.		
<b>ГОСУДАРСТВЕННЫЕ ОБЛИГАЦИИ</b>																		
ОФЗ 27025	25 806	6,00	13.июн.07		13.июн.07		1,6				100,11	100,15					BBB+/Baa2/BBB+	
ОФЗ 27019	8 800	10,00	18.июл.07		18.июл.07		2,8				100,94	101,11					BBB+/Baa2/BBB+	
ОФЗ 27020	8 800	10,00	08.авг.07		08.авг.07		3,5					101,56					BBB+/Baa2/BBB+	
ОФЗ 25058	40 655	6,30	02.май.07		30.апр.08		12,4	100,70	+0,10	3 056 280	100,60	100,74		5,70	6,26	0,94	BBB+/Baa2/BBB+	
ОФЗ 46001	45 000	10,00	13.июн.07		10.сен.08		16,8	103,80	0,00	1 167 750	103,75	103,81		5,65	9,63	0,81	BBB+/Baa2/BBB+	
ОФЗ 27026	16 000	7,00	13.июн.07		11.мар.09		22,9				101,10	101,30					BBB+/Baa2/BBB+	
ОФЗ 25060	41 000	5,80	02.май.07		29.апр.09		24,5				99,84	100,20					BBB+/Baa2/BBB+	
ОФЗ 25057	40 817	7,40	25.июл.07		20.янв.10		33,4	103,77	-0,10	10 489 050	103,75	103,90		6,03	7,13	2,37	BBB+/Baa2/BBB+	
ОФЗ 25061	11 996	5,80	02.май.07		05.май.10		36,9	99,55	+0,01	69 686 090	99,55	99,56		6,10	5,83	2,64	BBB+/Baa2/BBB+	
ОФЗ 46003	37 298	10,00	18.июл.07		14.июл.10		39,2				110,00	110,22					BBB+/Baa2/BBB+	
ОФЗ 25059	41 000	6,10	25.июл.07		19.янв.11		45,5	100,25	+0,08	5 012 500	100,15	100,28		6,16	6,08	3,18	BBB+/Baa2/BBB+	
ОФЗ 26199	26 883	6,10	18.июл.07		11.июл.12		63,5				99,85	99,98					BBB+/Baa2/BBB+	
ОФЗ 46002	62 000	9,00	15.авг.07		08.авг.12		64,4				109,50	110,05					BBB+/Baa2/BBB+	
ОФЗ 26198	42 117	6,00	04.ноя.07		02.ноя.12		67,3	98,60	+0,02	181 189 190	98,60	98,70		6,30	6,09	4,58	BBB+/Baa2/BBB+	
ОФЗ 46017	80 000	8,50	16.май.07		03.авг.16		112,9	106,30	+0,01	7 000 927	106,33	106,40		6,44	8,00	6,14	BBB+/Baa2/BBB+	
ОФЗ 46014	58 290	9,00	12.сен.07		29.авг.18		138,1	109,24	0,00	30 864 270	109,26	109,30		6,32	8,24	4,99	BBB+/Baa2/BBB+	
ОФЗ 46021	15 000	8,00	22.авг.07		08.авг.18		137,4	100,00	+0,05	1 157 991	99,90	100,00		6,49	8,00	7,27	BBB+/Baa2/BBB+	
ОФЗ 46018	90 000	9,00	13.июн.07		24.ноя.21		177,6	111,27	+0,01	83 455 000	111,29	111,31		6,52	8,09	8,09	BBB+/Baa2/BBB+	
ОФЗ 46019	26 000		02.апр.08		20.мар.19		144,9	58,92	-0,08	55 384 132	58,91	59,48		7,02		8,50	BBB+/Baa2/BBB+	
ОФЗ 46020	52 000	6,90	15.авг.07		06.фев.36		350,5	102,62	-0,03	56 442 026	102,62	102,67		6,80	6,72	12,14	BBB+/Baa2/BBB+	

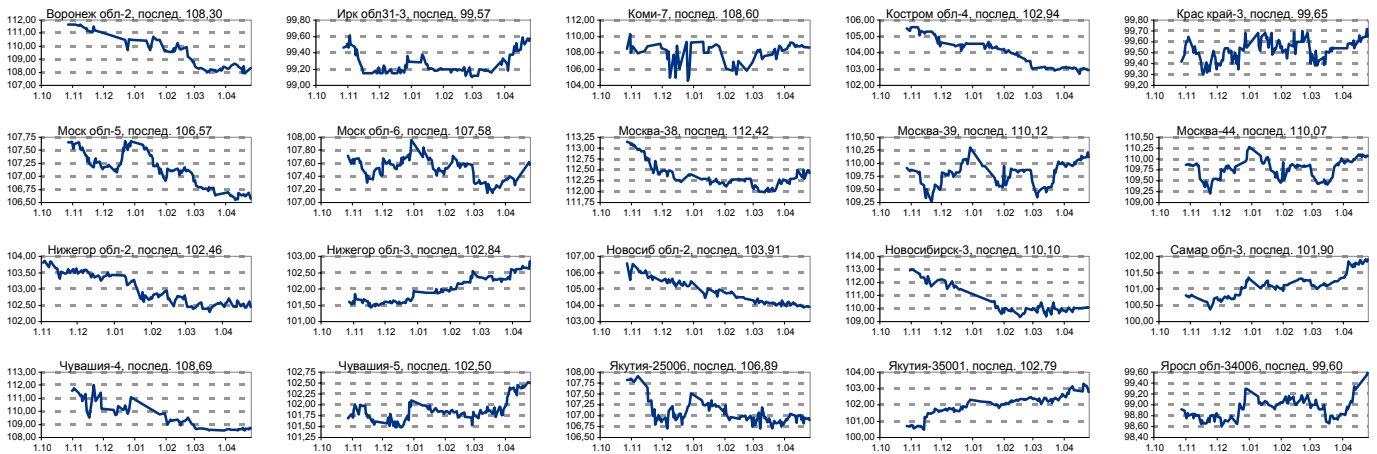


**Рынок корпоративных облигаций**

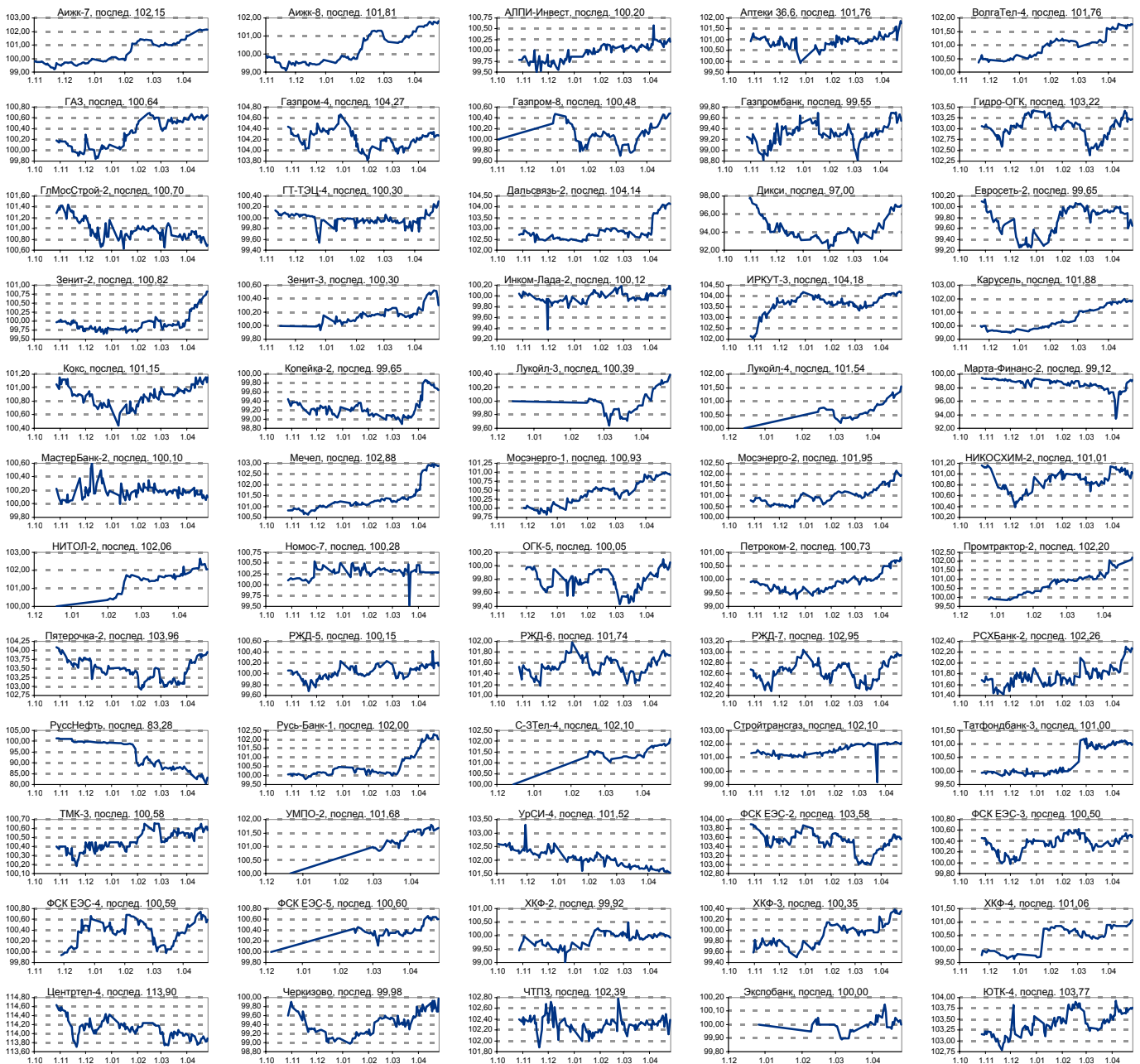




### ИСТОРИЧЕСКИЕ ЦЕНОВЫЕ ГРАФИКИ НАИБОЛЕЕ ПОПУЛЯРНЫХ МУНИЦИПАЛЬНЫХ ОБЛИГАЦИЙ

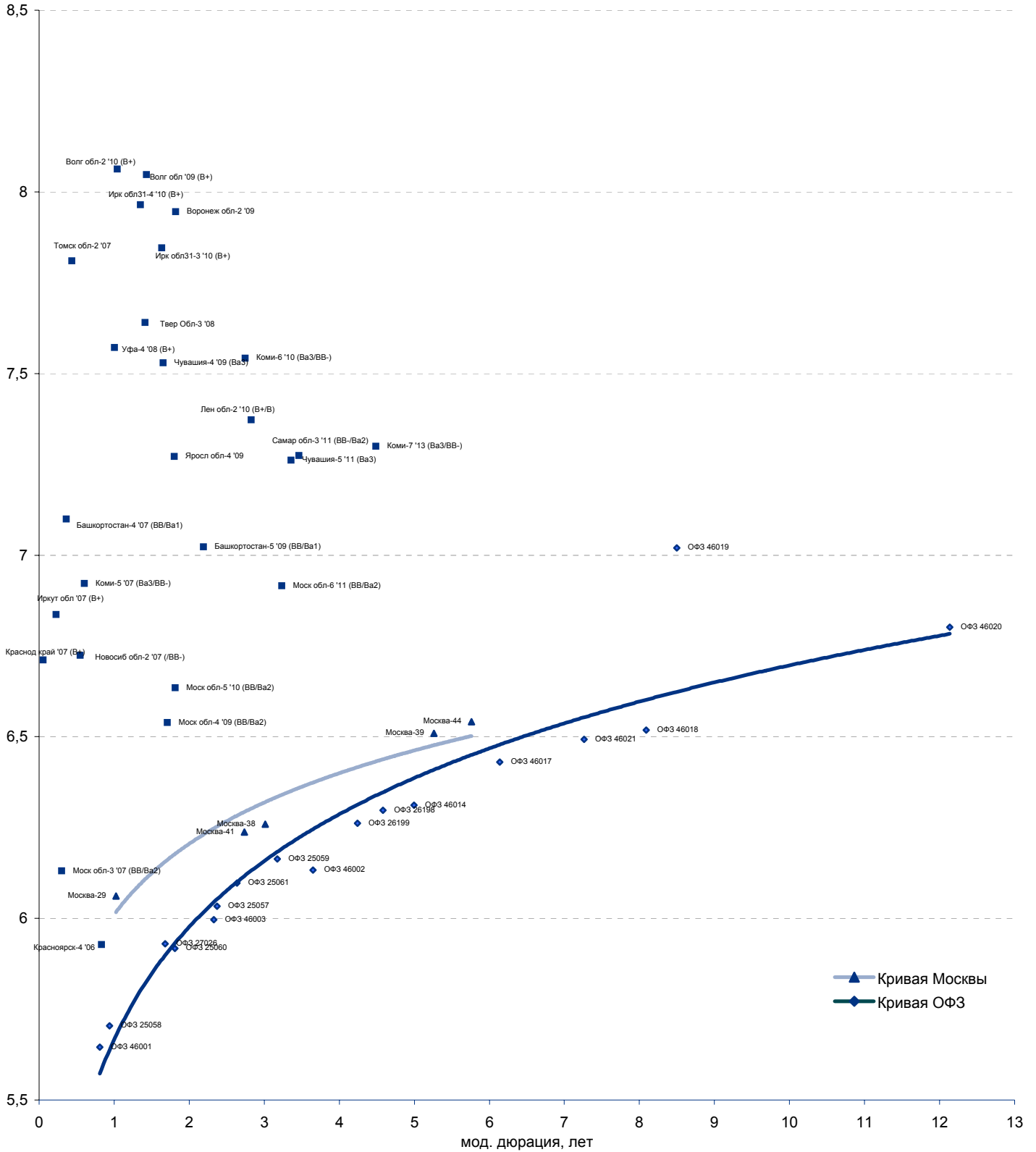


### ИСТОРИЧЕСКИЕ ЦЕНОВЫЕ ГРАФИКИ НАИБОЛЕЕ ПОПУЛЯРНЫХ КОРПОРАТИВНЫХ ОБЛИГАЦИЙ





Рублевые муниципальные облигации



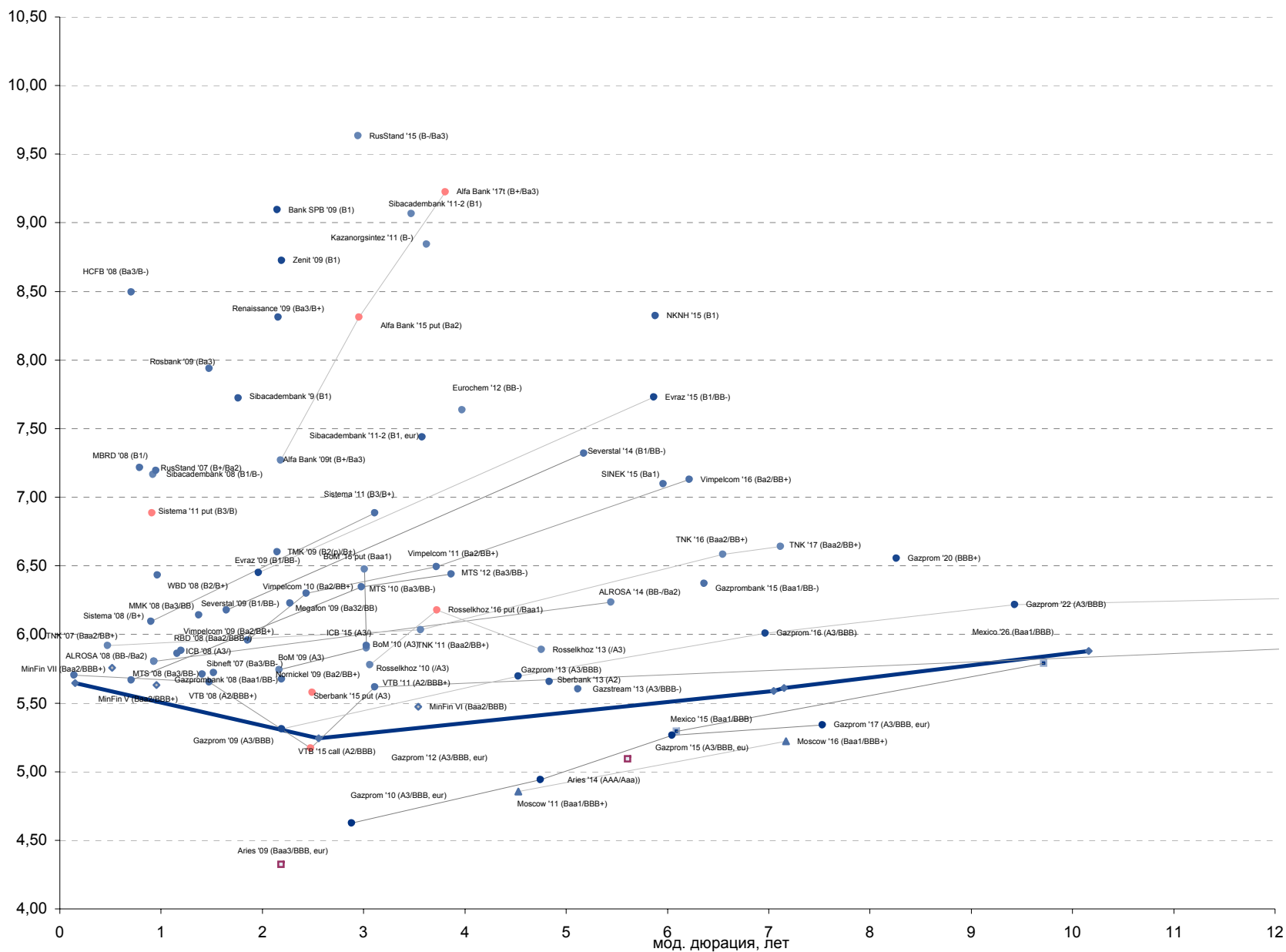


### Рынок еврооблигаций

Выпуск	Объем, тыс. ед.	Купон	Дата погашения	Дата след. Купона	Цена закрытия	Изменение, %	Доходность, %		Спрэд к индикатору, б.п.	Мод. дюрация		
							погашения	текущая				
<b>СУВЕРЕННЫЕ ОБЛИГАЦИИ</b>												
Россия '07	\$	2 400 000	10,00	26.06.2007	26.06.2007	100,63	-0,05	5,64	9,94	73,6	0,15	
Россия '10	\$	2 767 442	8,25	31.03.2010	30.09.2007	104,67	-0,05	5,25	7,88	65,0	2,56	
Россия '18	\$	3 466 671	11,00	24.07.2018	24.07.2007	144,44	-0,17	5,61	7,62	89,8	7,15	
Россия '28	\$	2 500 000	12,75	24.06.2028	24.06.2007	182,49	-0,32	5,88	6,99	99,8	10,16	
Россия '30	\$	20 310 388	7,50	31.03.2030	30.09.2007	114,00	-0,15	5,59	6,58	93,6	7,05	
МинФин V	\$	2 837 000	3,00	14.05.2008	14.05.2007	97,42	0,04	5,63	3,08	93,6	0,95	
МинФин VII	\$	1 750 000	3,00	14.05.2011	14.05.2007	91,25	-0,10	5,47	3,29	95,4	3,54	
МинФин VIII	\$	1 322 000	3,00	14.11.2007	14.05.2007	98,56	0,03	5,76	3,04	85,0	0,51	
Aries '07	eur	2 000 000	7,36	25.10.2007	25.10.2007	101,65	0,15	3,92	7,24		0,48	
Aries '09	eur	1 000 000	7,75	25.10.2009	25.10.2007	107,86	0,20	4,33	7,19	-27,0	2,19	
Aries '14	\$	2 435 500	9,60	25.10.2014	25.10.2007	127,75	-0,12	5,09	7,51	44,1	5,61	
<b>МУНИЦИПАЛЬНЫЕ ОБЛИГАЦИИ</b>												
Москва '11	eur	374 000	6,45	12.10.2011	12.10.2007	106,20	0,15	4,86	6,07	-61,7	33,7	4,53
Москва '16	eur	407 000	5,06	20.10.2016	20.10.2007	98,83	0,30	5,22	5,12	-39,0	56,8	7,17
<b>КОРПОРАТИВНЫЕ ОБЛИГАЦИИ</b>												
АЛРОСА '08	\$	500 000	8,13	06.05.2008	06.05.2007	102,25	-0,02	5,80	7,95	28,7	103,0	0,93
АЛРОСА '14	\$	500 000	8,88	17.11.2014	17.05.2007	115,68	-0,14	6,24	7,67	76,2	186,1	5,44
Альфа-Банк '09	\$	400 000	7,88	26.04.2005	10.10.2007	101,33	-0,07	7,27	7,77	267,3	267,3	2,18
Альфа-Банк '15	\$	225 000	8,63	09.12.2015	09.06.2007	100,94	0,03	9,47	8,54	419,2	482,1	2,95
Альфа-Банк '17	\$	300 000	8,64	22.02.2017	22.08.2007	100,05	0,18	9,22	8,63	361,4	451,1	3,81
Банк Москвы '09	\$	250 000	8,00	28.09.2009	28.09.2007	105,00	-0,11	5,74	7,62	43,2	114,7	2,17
Банк Москвы '10	\$	300 000	7,38	26.11.2010	26.05.2007	104,68	-0,04	8,31	7,05	61,7	134,4	3,03
Банк Москвы '15	\$	300 000	7,50	25.11.2015	25.05.2007	103,21	0,10	6,48	7,27	243,5	306,4	3,01
Банк Санкт-Петербург '09	\$	125 000	9,50	25.11.2009	25.05.2007	100,90	0,01	9,09	9,42	384,9	449,9	2,15
БВД '08	\$	150 000	8,50	21.05.2008	21.05.2007	102,07	0,14	6,43	8,33	92,3	166,5	0,97
ВТБ '07	\$	1 000 000	6,10	21.09.2007	21.05.2007	100,15	0,00	5,70	6,09	5,8	79,4	0,14
ВТБ '08	\$	550 000	6,88	11.12.2008	11.06.2007	101,85	-0,06	5,65	6,75	23,0	96,6	1,47
ВТБ '11	\$	450 000	7,50	12.10.2011	12.10.2007	107,31	-0,01	5,62	6,99	32,8	108,8	3,11
ВТБ '15	\$	750 000	6,32	04.02.2015	04.08.2007	102,90	-0,02	5,17	6,14	146,6	205,3	2,48
ВТБ '16	eur	500 000	4,25	15.02.2016	15.02.2008	97,92	0,26	4,54	4,34	-77,0	-11,2	3,39
ВТБ '35	\$	1 000 000	6,25	30.06.2035	30.06.2007	104,33	-0,16	5,93	5,99	5,0	104,8	13,21
Вымпелком '09	\$	450 000	10,00	16.06.2009	16.06.2007	107,94	-0,07	5,96	9,26	59,7	134,1	1,85
Вымпелком '10	\$	300 000	8,00	11.02.2010	11.08.2007	104,26	-0,06	6,30	7,67	103,4	169,7	2,43
Вымпелком '11	\$	300 000	8,38	22.10.2011	22.10.2007	107,21	-0,04	6,49	7,81	115,5	196,4	3,72
Вымпелком '16	\$	600 000	8,25	22.10.2011	23.05.2007	107,37	-0,03	7,13	7,68	152,0	247,9	6,22
Газпром '09	\$	700 000	10,50	21.10.2009	21.10.2007	111,87	-0,08	5,31	9,39	6,6	71,6	2,19
Газпром '10	eur	1 000 000	7,80	27.09.2010	27.09.2007	109,76	0,16	4,62	7,11	-62,2	2,9	2,88
Газпром '12	eur	1 000 000	4,56	09.12.2012	09.12.2007	98,15	0,23	4,94	4,65	-47,8	32,1	4,75
Газпром '13	\$	1 750 000	9,63	01.03.2013	01.09.2007	119,25	-0,03	5,70	8,07	45,2	117,8	4,53
Газстрим '13	\$	646 500	5,63	22.07.2013	22.07.2007	100,11	-0,05	5,60	5,62	15,4	108,4	5,12
Газпром '15	eur	1 000 000	5,88	01.06.2015	01.06.2007	103,93	0,29	5,65	5,65	-25,9	61,2	6,05
Газпром '16	\$	1 350 000	6,21	22.11.2016	22.05.2007	101,45	-0,13	6,01	6,12	39,9	135,8	6,97
Газпром '17	eur	500 000	5,14	22.03.2017	22.03.2008	98,46	-0,12	5,34	5,22	-27,1	62,7	7,53
Газпром '20	\$	1 250 000	7,20	01.02.2020	01.08.2007	105,50	-0,20	6,56	6,83	94,5	190,4	8,26
Газпром '22	\$	1 300 000	6,51	07.03.2022	07.09.2007	102,80	-0,28	6,22	6,33	40,2	150,5	9,43
Газпром '34	\$	1 200 000	8,63	28.04.2034	28.10.2007	130,58	-0,07	6,26	6,61	38,1	161,1	12,22
Газпромбанк '08	\$	1 050 000	7,25	30.10.2008	30.10.2007	102,18	-0,06	5,71	7,10	27,3	100,4	1,41
Газпромбанк '15	\$	1 000 000	6,50	23.09.2015	23.09.2007	100,82	0,25	6,37	6,45	84,9	172,0	6,36
Евраз '09	\$	300 000	10,88	03.08.2009	03.08.2007	109,13	-0,08	6,45	9,97	110,7	185,1	1,96
Евраз '15	\$	750 000	8,25	10.11.2015	10.05.2007	103,19	-0,05	7,73	7,99	222,3	307,9	5,87
Еврохим '12	\$	300 000	7,88	21.03.2012	21.09.2007	100,95	-0,07	7,64	7,80	211,3	311,7	3,97
Зенит '09	\$	200 000	8,75	27.10.2009	27.10.2007	100,05	-0,07	8,72	8,75	348,0	413,0	2,19
Казаньоргсинтез '11	\$	200 000	9,25	30.10.2011	30.10.2007	101,48	-0,08	8,84	9,12	359,9	432,5	3,62
МБПР '08	\$	150 000	8,63	03.03.2008	03.09.2007	101,11	-0,05	7,22	8,53	167,7	241,9	0,79
Мегафон '09	\$	375 000	8,00	10.12.2009	10.06.2007	104,20	-0,03	6,23	7,68	93,5	167,6	2,27
ММК '08	\$	300 000	8,00	21.10.2008	21.10.2007	102,57	-0,01	6,14	7,80	70,1	143,4	1,37
МТС '08	\$	400 000	9,75	30.01.2008	30.07.2007	102,93	-0,03	5,67	9,47	2,3	107,3	0,70
МТС '10	\$	400 000	8,38	14.10.2010	14.10.2007	106,20	-0,06	6,35	7,89	117,0	173,3	2,98
МТС '12	\$	400 000	8,00	28.01.2012	28.07.2007	106,27	-0,07	6,44	7,53	109,1	192,0	3,86
НКНХ '15	\$	200 000	8,50	22.12.2015	22.06.2007	100,40	0,03	8,43	8,47	285,6	391,2	6,00
Норникель '09	\$	500 000	7,13	30.09.2009	30.09.2007	103,23	-0,06	5,67	6,90	36,7	107,8	2,19
Промстройбанк '08	\$	300 000	6,88	29.07.2008	29.07.2007	101,19	-0,03	5,86	6,79	38,6	126,8	1,16
Промстройбанк '15	\$	400 000	6,20	29.09.2015	29.09.2007	100,86	0,20	5,92	6,15	63,6	101,1	3,03
РБР '08	\$	170 000	6,50	11.08.2008	11.08.2007	100,74	0,00	5,88	6,45	41,1	128,7	1,20
Ренессанс '09	\$	250 000	8,75	17.11.2009	17.05.2007	100,98	0,06	8,31	8,67	306,8	371,8	2,16
Росбанк '09	\$	300 000	9,75	24.09.2009	24.06.2007	103,91	-0,13	7,94	9,38	269,4	322,4	1,48
Россельхозбанк '10	\$	350 000	6,88	29.11.2010	29.05.2007	103,49	-0,13	5,78	6,64	53,5	118,5	3,06
Россельхозбанк '13	\$	700 000	7,18	16.05.2013	16.05.2007	106,45	-0,18	5,89	6,74	60,8	137,2	4,75
Россельхозбанк '16	\$	500 000	6,97	21.09.2016	21.09.2007	103,00	0,04	6,18	6,77	196,3	259,3	3,72
РусСтандарт '08	\$	300 000	8,13	21.04.2008	21.10.2007	100,88	-0,01	7,17	8,05	164,9	238,8	0,92
РусСтандарт '15	\$	200 000	8,88	16.12.2015	16.06.2007	99,76	0,27	9,63	8,90	435,8	498,2	2,95
Сбербанк '13	\$	500 000	6,48	15.05.2013	15.05.2007	104,17	-0,10	5,66	6,22	22,9	113,6	4,84
Сбербанк '15	\$	1 000 000	6,23	11.02.2015	11.08.2007	101,64	-0,08	5,58	6,13	33,9	92,7	2,49
Северсталь '09	\$	325 000	8,63	24.02.2009	24.08.2007	104,13	-0,02	6,18	8,28	78,0	151,6	1,65
Северсталь '14	\$	375 000	9,25	19.04.2014	19.10.2007	110,38	-0,01	7,32	8,38	186,7	266,8	5,18
Сибкадембанк '08	\$	175 000	9,75	19.05.2008	19.05.2007	102,53	-0,08	7,20	9,51	168,3	242,8	0,95
Сибкадембанк '09	\$	350 933	9,00	12.05.2009	12.05.2007	102,36	-0,14	7,72	8,79	247,6	312,6	1,76
Сибкадембанк '11-1	\$	130 000	12,00	30.12.2011	30.06.2007	110,92	-0,43	9,07	10,82	382,3	454,9	3,47
Сибкадембанк '11-2	eur	300 000	8,30	16.11.2011	16.11.2007	103,15	0,46	7,44	8,05	219,5	292,1	3,58
Сибнефть '09	\$	500 000	10,75	15.01.2009	15.07.2007	108,05	0,06	5,72	9,95			



**Рынок еврооблигаций (по дюрации обязательств)**

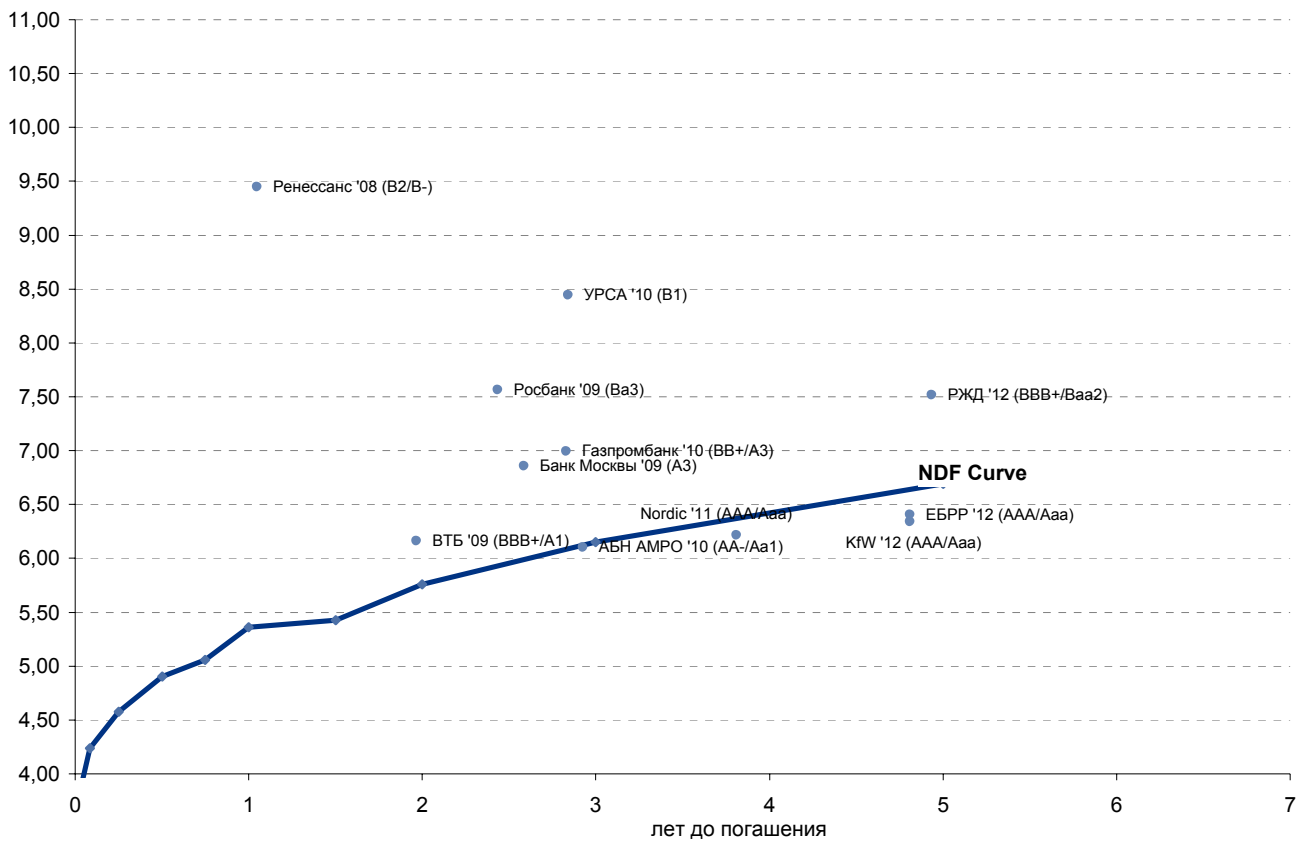




## Рынок еврооблигаций

Выпуск	Объем, млн руб.	Купон	Дата погашения	Дата след. Купона	Цена закрытия	Изменение	Доходность, %		Спрэд к NDF, б.п.	Мод. Дюрация	Рейтинг
							погашения	текущая			
<b>РУБЛЕВЫЕ ЕВРООБЛИГАЦИИ</b>											
АБН АМРО '10	2 500	6,00	29.03.2010	29.03.2008	99,72	0,07	6,10	6,02	-3,1	2,58	AA-/Aa1
Банк Москвы '09	5 000	7,25	25.11.2009	25.05.2007	100,90	0,05	6,86	7,19	86,8	2,24	A3
ВТБ '09	10 000	7,00	13.04.2009	13.10.2007	101,50	0,15	6,16	6,90	42,0	1,80	BBB+/A1
Газпромбанк '10	10 000	7,25	22.02.2010	22.08.2007	100,63	0,13	7,00	7,20	84,2	2,47	BB+/A3
ЕБРР '12	2 000	6,00	14.02.2012	14.02.2008	98,33	-31,23	6,41	6,10	-28,4	3,99	AAA/Aaa
KfW '12	2 000	6,00	14.02.2012	14.02.2008	98,60	0,32	6,34	6,08	-35,3	4,00	AAA/Aaa
Nordic '11	2 000	5,75	15.02.2011	15.02.2008	98,45	-24,02	6,21	5,84	-15,9	3,27	AAA/Aaa
РЖД '12	12 570	8,38	31.03.2012	30.06.2007	103,50	0,20	7,52	8,09	82,2	3,99	BBB+/Baa2
Ренессанс '08	2 660	10,50	12.05.2008	12.05.2007	101,00	0,00	9,45	10,40	408,5	0,91	B2/B-
Росбанк '09	7 000	8,00	30.09.2009	30.09.2007	100,90	0,05	7,57	7,93	163,7	2,15	Ba3
УРСА '10	5 000	9,13	26.02.2010	26.08.2007	101,65	0,55	8,45	8,98	235,6	2,41	B1

## Рынок рублевых еврооблигаций





## Бизнес-направление по операциям с долговыми инструментами

Исполнительный директор, руководитель направления  
Александр Пугач, apugach@uralsib.ru

### Бизнес-блок продаж и торговли

#### Руководитель бизнес-блока

Эдуард Колузанов, koluzanovea@uralsib.ru

#### Управление продаж

Сергей Шемардов, начальник управления, she\_sa@uralsib.ru  
Елена Довгань, клиентский менеджер, dov\_en@uralsib.ru  
Анна Карпова, клиентский менеджер, kar\_am@uralsib.ru  
Дмитрий Кузнецов, клиентский менеджер, kuznetsovde@uralsib.ru  
Дмитрий Попов, клиентский менеджер, popovdv@uralsib.ru

#### Редактирование / Перевод

Евгений Гринкруг, редактор/переводчик, grinkruges@uralsib.ru

#### Управление торговли

Андрей Борисов, ст. трейдер, bor\_av@uralsib.ru  
Вячеслав Чалов, трейдер, chalovvg@uralsib.ru  
Константин Макаров, репо-трейдер, makarovkv@uralsib.ru

#### Аналитика

Дмитрий Дудкин, начальник управления, dudkindi@uralsib.ru  
Кити Панцхава, аналитик, pantskhavaks@uralsib.ru  
Надежда Мырскова, аналитик, mur\_nv@uralsib.ru

### Бизнес-блок по рынкам долгового капитала

#### Руководитель бизнес-блока

Дмитрий Шкловский, shklovskyda@uralsib.ru

#### Сопровождение проектов

Гузель Тимошкина, начальник отдела, tim\_gg@uralsib.ru  
Антон Лобанов, вед. эксперт, lob\_at@uralsib.ru  
Фарида Ахметова, вед. специалист, akhmetovaff@uralsib.ru  
Галина Гудыма, гл. специалист, gud\_gi@uralsib.ru  
Ольга Степаненко, специалист, stepanenkkooa@uralsib.ru

Виктор Орехов, ст. аналитик, ore\_vv@uralsib.ru  
Жапар Султанов, аналитик, sultanovzs@uralsib.ru

## Аналитическое управление по операциям с акциями

#### Руководители управления

Константин Чернышев, che\_kb@uralsib.ru

Ким Искян, iskyanks@uralsib.ru

#### Стратегия / Банки

Антон Табах, ст. аналитик, tabakhav@uralsib.ru

#### Политика / Экономика

Владимир Тихомиров, ст. экономист, tih\_vi@uralsib.ru

#### Нефть и газ / Энергетика

Каюс Рапану, rap\_ca@uralsib.ru  
Алексей Кормщиков, CFA, kor\_an@uralsib.ru  
Матвей Тайц, tai\_ma@uralsib.ru  
Евгения Дышлюк, dyshlyukem@uralsib.ru

Павел Попиков, popikovpn@uralsib.ru

#### Машиностроение

Александра Мельникова, ACCA, melnikovaas@uralsib.ru

#### Телекоммуникации / Медиа / Информационные технологии

Константин Чернышев, руководитель управления, che\_kb@uralsib.ru  
Константин Белов, аналитик, belovka@uralsib.ru

#### Потребительский сектор / Розничная торговля / Транспорт

Андрей Никитин, Nikitinai@uralsib.ru  
Мария Старцева, startsevamv@uralsib.ru

#### Металлургия / Горнодобывающая промышленность

Майкл Кавана, kavanaghMS@uralsib.ru  
Кирилл Чуйко, chu\_ks@uralsib.ru  
Дмитрий Смолин, smolindv@uralsib.ru

Настоящий бюллетень предназначен исключительно для информационных целей. Ни при каких обстоятельствах этот бюллетень не должен использоваться или рассматриваться как oferta или предложение делать offerты. Несмотря на то, что данный материал был подготовлен с максимальной тщательностью, УРАЛСИБ не дает никаких прямых или косвенных заверений или гарантий в отношении достоверности и полноты включенной в бюллетень информации. Ни УРАЛСИБ, ни агенты компании или аффилированные лица не несут никакой ответственности за любые прямые или косвенные убытки от использования настоящего бюллетеня или содержащейся в нем информации. Все права на бюллетень принадлежат ООО «УРАЛСИБ Кэпитал», и содержащаяся в нем информация не может воспроизводиться или распространяться без предварительного письменного разрешения.

© УРАЛСИБ 2007