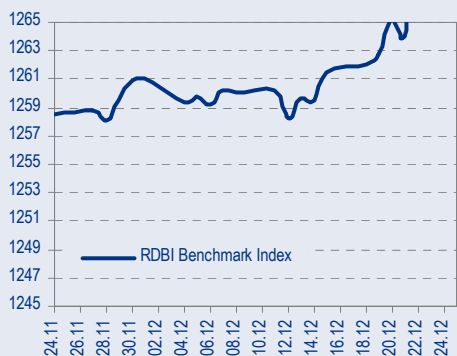


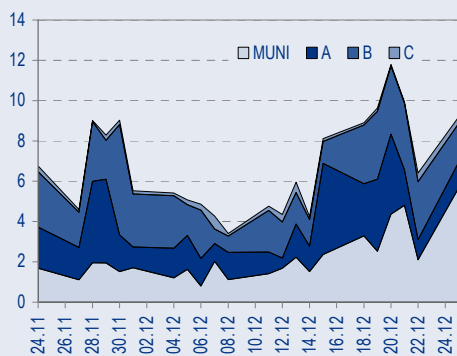


BENCHMARK INDEX КОРПОРАТИВНЫХ ОБЛИГАЦИЙ



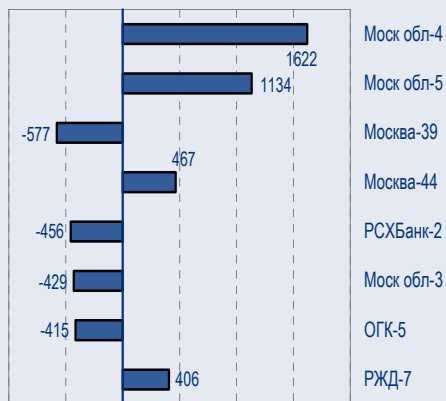
ОБОРОТЫ ВТОРИЧНОГО РЫНКА

КОРПОРАТИВНЫЕ И МУНИЦИПАЛЬНЫЕ ОБЛИГАЦИИ
(Биржа и РПС, млрд руб.)



ЛИДЕРЫ ТОРГОВЫХ ОБОРОТОВ

БИРЖА И РПС, МЛН РУБ. (СО ЗНАКОМ ИЗМЕНЕНИЯ ЦЕНЫ)



МАКРОСТАТИСТИКА

26.12.2006 Пред. день

Остатки на корсчетах ЦБ, млрд руб.	572,5	559,9
Обменный курс ЦБ РФ, руб.	26,35	26,29
Обменный курс USD/EUR	1,3128	1,3136
Цена на нефть URALS, \$/барр.	56,86	56,86
Резервы ЦБ РФ, млрд \$ *	290,1	6,7
MIBOR, %	7,2	5,9
Ставки overnight (оценка ФК Уралсиб)		
Банки первого круга, %	6,5-7,0	7,0-8,0
Банки второго круга, %	7,0-7,5	7,5-8,5
Банки третьего круга, %	7,5-8,0	8,5-9,0

*Предыдущая неделя

РЫНОК ОБЛИГАЦИЙ

Ситуация на денежном рынке обещает нормализоваться в январе, спреды длинных ОФЗ к России'30 и России'30 к US10Y очень широки, Treasuries устойчивы, рубль имеет хорошие перспективы продолжить рост в 2007 году.

Все это обещает рынку рублевых облигаций ценовой рост, поэтому мы продолжаем рекомендовать приобретать бумаги с большой дюрацией.

В Штатах вчера торгов не было, Treasuries после выходных чуть-чуть скорректировались вниз, потеряв в доходности примерно 2 б.п. В секторе Emerging Markets ничего значимого также не происходило, и в целом развивающиеся рынки остаются на месте. Реальное отношение инвесторов к риску будет продемонстрировано только в начале следующего года, пока значения спреда EMBI+ (минимальные) являются непоказательными. Россия '30 стоит сегодня с утра 113,414-113,539 со спредом 101,4 б.п. к USG10Y. До конца недели мы ожидаем, что спреды останутся на текущих уровнях, но после праздников не исключено их расширение..... *стр.2*

ТАКЖЕ В НОМЕРЕ

РОСНЕФТЬ

В 2007 г. компания ожидает роста добычи на 12%

Вчера Роснефть объявила о том, что в 2007 г. рассчитывает добыть на 12% больше нефти, чем в 2006 г., или 90 млн т. Прогноз Роснефти несколько выше нашего, составляющего 87 млн т. Также Роснефть сообщила, что в 2006 г. ее добыча составит 80,6 млн т, это соответствует нашему прогнозу в 81,3 млн т. Поступившие новости подтверждают обоснованность нашего оптимизма в отношении перспектив Роснефти. *стр.5*

МОБИЛЬНАЯ СВЯЗЬ

Объявлен тендер на получение лицензий 3G

..... *стр.5*

НОРИЛЬСКИЙ НИКЕЛЬ

Предоставление квот на экспорт платины задерживается

Отсрочка в предоставлении государством квот на экспорт платины должна оказать лишь незначительное негативное влияние на показатели Норильского никеля, учитывая, что в 2007 г. на долю платины, по нашим оценкам, придется лишь 10% выручки компании. Более того, возможная задержка экспортных поставок в январе в итоге может привести к росту выручки в остальные отчетные периоды года благодаря продажам платины из январских запасов, учитывая, что объемы производства сохранятся на уровне прошлого года. *стр.6*

СТАТИСТИКА..... *стр.7*

Новости

- ✦ ГидроОГК подписала с Morgan Stanley соглашение о кредите на 3 млрд руб. [Cbonds]
- ✦ Пермэнерго в 2007г планирует выпустить дебютные облигации на 1 млрд рублей. [Cbonds]
- ✦ Рейтинговое агентство Fitch изменило прогноз по рейтингу Республики Карелия на «Позитивный». [Fitch]



Рынок рублевых облигаций

КОММЕНТАРИИ ПО РЫНКУ

Денежный рынок

Ставки overnight находятся сейчас на довольно высоком уровне порядка 8%. Естественной причиной этого являются грядущие налоговые платежи, а именно, уплата акцизов и НДС в понедельник, а также налога на прибыль 28 декабря.

В целом, ситуация находится в рамках ожиданий – мы много раз писали, что в декабре овернайт останется в диапазоне 3-6%, при этом в январе должно произойти дальнейшее улучшение ситуации.

База долгосрочных процентных ставок

Россия'30 торгуется сейчас на уровне 113.5, что соответствует доходности 5,61% и спреду 1016п к US10Y.

Сужение суверенного спреда российских евробондов находится полностью в рамках наших ожиданий, поскольку наша цель по спреду Россия'30-US10Y – 906п.

ОФЗ 46018 торговались в пятницу с доходностью 6,52%, 976п над Россией'30. Этот спред совершенно не оправдан с фундаментальной точки зрения, поскольку подобная валютная премия не соответствует ожиданиям рынка по укреплению рубля в 2007 году.

Соответственно, возможности для роста у длинных ОФЗ сохраняются, и мы считаем, что в первом полугодии 2007 года длинный конец кривой сможет опуститься в доходности до 6,1%.

Торговые идеи

1) Точка, в которой сейчас торгуются облигации **СамарОбл-3**, расположена безосновательно высоко в доходности. Спред между СамарОбл-3 и МоскОбл-6 (обе бумаги – внесписочные) составляет сейчас более 506п, тогда как по рейтингам регионы по сути идентичны. Наша цель по СамарОбл-3 остается на уровне 7,25%, и мы рекомендуем бумагу на покупку.

2) Помимо этого, остается привлекательным выпуск **Башкортостан-5**, торговавшийся вчера на уровне 7,25% к погашению через 3 года.

Рейтинг Башкирии – ВВ/Ва1 по S&P/Moody's, что превосходит рейтинги Московской области.

Наша цель по доходности 7% остается для Башкирии-5 неизменной.

3) Относительно недавно размещившийся выпуск **ВолгаТелеком-4** торгуется сейчас с доходностью 8,05% к оферте через 32 мес., т.е. на одном уровне с соседним выпуском Центртел-4.

Напомним, что рейтинг ВолгаТелекома – ВВ- по шкале S&P, тогда как ЦентрТелеком имеет рейтинги В/Стабильный от S&P и В-/Позитивный от Fitch.

Мы продолжаем рекомендовать ВолгаТелеком-4 на покупку с целью по доходности к оферте 7,75%.

4) Вышедший с выплаты купона ХКФ-4 торговался с доходностью 10,5% к двухлетней оферте, что, с нашей точки зрения, является неоправданно высоким.

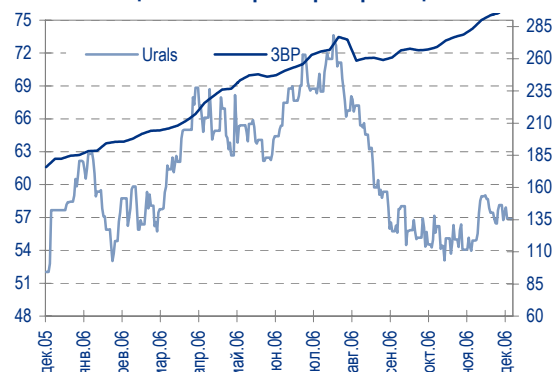
Напомним, что 7 декабря банк опубликовал отчетность за 9 месяцев 2006 года, которая показала заметный рост прибыли по сравнению с аналогичным периодом предыдущего года – и это еще до начала «высокого сезона» предновогодних покупок.

Премия в кредитном спреде, которую ХКФ-4 платит по отношению к Сибкадем-3 (который мы, кстати, тоже считаем очень дешевым), составляет почти 1006п, тогда как по рейтингам ХКФ превосходит Сибкадембанк: ХКФ - В/Ва3 по S&P/Moody's, Сибкадем – В1/В по Moody's/Fitch.

Соответственно, мы наша рекомендация на покупку ХКФ-4 с целью 9,75%-10% остается неизменной.

5) Выпуск **Сибкадем-3** ранее открылся после выплаты купона на уровне

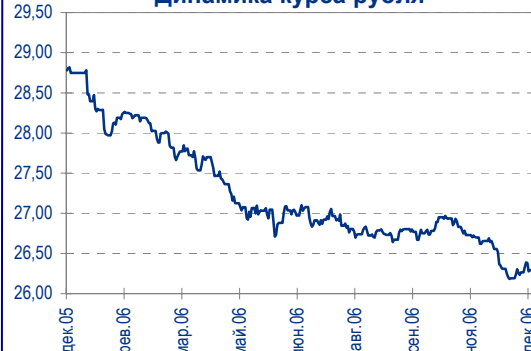
Цены на нефть и резервы ЦБ РФ



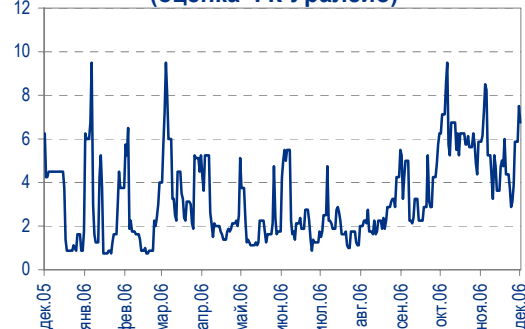
Спред ОФЗ 46018 к России'30, бп.



Динамика курса рубля



Ставки overnight (оценка ФК Уралсиб)





9,7% к погашению через 30 мес. Наиболее подходящий для сравнения банковский бонд Зенит-2 находится сейчас на уровне 8,6% на срок 26 мес. Помимо этого, выпуск Союз-2 торгуется по 8,64% к погашению через 34 мес.

Сибкадембанк имеет рейтинги В1/В по Moody's/Fitch, Зенит – также В1/В, Союз – В-/В1 по S&P/Moody's. Таким образом, все три банка по сути эквивалентны по качеству.

Соответственно, премия почти в 100бп, которую Сибкадем платит к бондам-соседям, выглядит слишком широкой. Группа очень быстро растет и по итогам 2006 года планирует войти в двадцатку крупнейших банков России.

Наша цель по Сибкадем-3 – 9%.

6) Выпуск **Евросеть-2**, который мы неоднократно рекомендовали к покупке, находится сейчас на уровне 11,25% на срок 12 мес., т.е. торгуется одинаково с облигациями компании Техносила. С нашей точки зрения, такой положение вещей является абсолютно неправильным, поскольку компании просто несопоставимы по объему бизнеса, к тому же Евросеть хотя бы в момент размещения представила аудированную отчетность, тогда как у Техносилы ее никогда не было.

Мы остаемся уверенными, что с фундаментальной точки зрения справедливым уровнем для Евросети-2 является доходность 10%.

Общий список рекомендаций:

- ОФЗ 46018 – промежуточная цель YTM 6,5%, потенциально – существенно ниже;
- СамарОбл-3 – цель YTM 7,25%;
- Башкортостан-5 – цель YTM 7%;
- Иркут обл-4 – цель YTM 7,75%;
- ВолгаТел-4 – цель YTP 7,75%;
- ВБД-2 – цель YTM 8%;
- Парнас-2 – цель YTP 11%;
- РусФинанс-1 – цель YTM 7,7%;
- ХКФ-4 – цель YTP 10%;
- Сибур-1 – привлекателен выше YTM 7,75%;
- Сибкадем-3 – цель YTM 9%;
- Интербрю-2 – цель YTM 7,75%;
- Башкирэнерго-3 – цель YTM 8,5%;
- ОМЗ-5 – цель YTP 8,25%;
- Салават-2 – цель YTM 7,5% (основа – покупка компании Газпромом)
- Мособлгаз – цель YTM 8,75%;
- Монетка, цель – 10,6-10,7%;
- НИКОСХИМ-2, цель – 11,0%;
- ОГО-2, цель – 13%;
- Мосэнерго-2 – цель YTM 7,5%;
- Карусель – цель YTP 9,8-9,85%;
- ГАЗ – цель YTP 8,25%;
- Евросеть – цель YTP 10%;
- Копейка-2 – цель YTP 9%;
- Мечел-2 – цель YTP 8%;
- ПИК-5 – цель YTP 11%;
- РусСтанд-4 – цель YTM 8%;
- ДжейЭфСи-3 – цель 9%.



Вывод

Ситуация на денежном рынке обещает нормализоваться в январе, спреда длинных ОФЗ к России'30 и России'30 к US10Y очень широки, Treasuries устойчивы, рубль имеет хорошие перспективы продолжить рост в 2007 году.

Все это обещает рынку рублевых облигаций ценовой рост, поэтому мы продолжаем рекомендовать приобретать бумаги с большой дюрацией.

Дмитрий Дудкин, CFA, DudkinDI@uralsib.ru

Рынок еврооблигаций

КОММЕНТАРИИ ПО РЫНКУ

Корпоративный сектор

Вчера в корпоративном сегменте было совершено лишь несколько сделок. Сегодня в Лондоне выходной, поэтому

Как мы уже неоднократно отмечали, до окончания праздников кардинального изменения ситуации не будет. Торговая активность до конца года останется минимальной, и её восстановление начнется не ранее января. Пока возможны лишь единичные сделки в отдельных выпусках.

Суверенные еврооблигации

В Штатах вчера торгов не было, Treasuries после выходных чуть-чуть скорректировались вниз, потеряв в доходности примерно 2 б.п. В секторе Emerging Markets ничего значимого также не происходило, и в целом развивающиеся рынки остаются на месте. Реальное отношение инвесторов к риску будет продемонстрировано только в начале следующего года, пока значения спреда EMBI+ (минимальные) являются непоказательными. Россия '30 стоит сегодня с утра 113,414-113,539 со спрэдом 101,4 б.п. к USG10Y. До конца недели мы ожидаем, что спрэды останутся на текущих уровнях, но после праздников не исключено их расширение.

Рекомендации:

В начале декабря **Петрокоммерц '09-2** разместил выпуск на 300 млн долл. с доходностью 8,75%. Выпуск Петрокоммерц '09-1, который на несколько месяцев короче, торгуется в настоящий момент в диапазоне 8,10-8,15%. В связи с чем уровень 8,75% мы считаем неоправданно высоким. Вчера на вторичных торгах бумага опустилась до 8,60%, но мы видим дальнейший потенциал снижения доходности и рекомендуем бумагу к покупке с долгосрочной целью 8,25%.

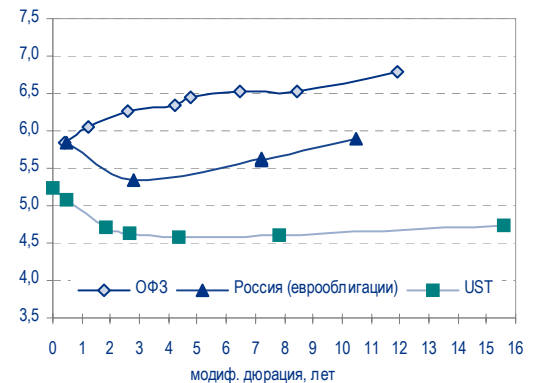
Ранее мы рекомендовали выпуск **ТМК '09** к покупке с целью 7,5%. Выпуск был размещен 22 сентября с доходностью 8,5% годовых, которая предполагала спред около 150 б.п. к бондам Северсталь '09 и Евраз '09. Такая премия была неоправданно широкой, и с первых же дней торгов спред стал сокращаться, довольно быстро достигнув нашей цели. Вчера появились слухи о возможном поглощении компании металлургическим холдингом Ternis. Если сделка будет совершена, это даст бумаге дополнительный стимул к росту. До обнародования подробностей мы устанавливаем промежуточную цель – 6,90%.

Мы рекомендовали выпуск **Система '11** с целью 7,55% к покупке. Однако после выхода сильной отчетности за 9м2006г. у двух телекоммуникационных компаний, что позволяет сделать выводы о благоприятной ситуации в секторе в целом, бумага выросла под действием спроса телекомы и достигла установленной нами цели. Но мы видим потенциал роста выпуска ещё в 30 б.п., поэтому снижаем рекомендацию до промежуточных 7,25%. Потенциально бумага может стоять ниже

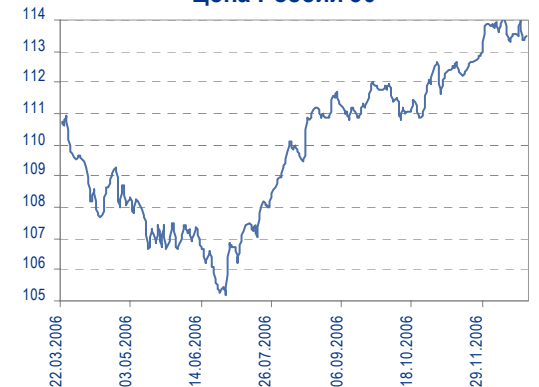
- Система '11 – цель 7,25

- Петрокоммерц '09-2 – цель 8,25%

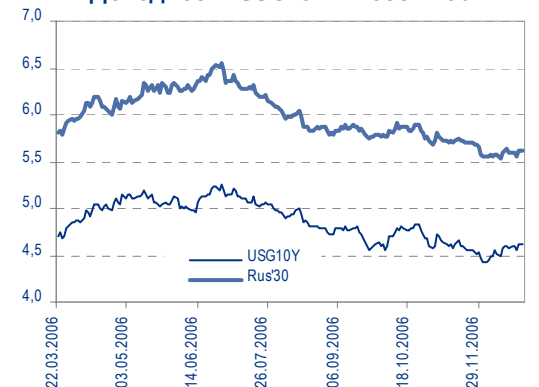
Доходность Treasuries, ОФЗ и суверенных евробондов России



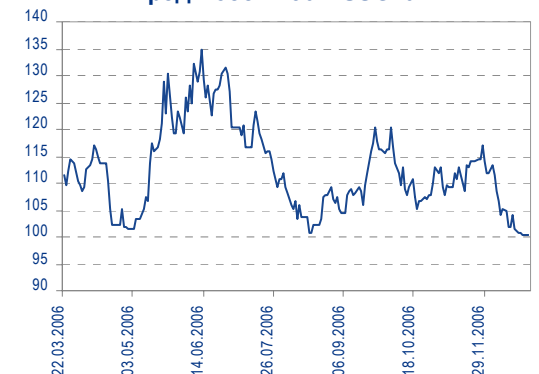
Цена России'30



Доходность USG10Y и России'30



Спред России'30 к USG10Y





- Вымпелком '16 – цель 7,40%
- ТНК '16 – цель – 6,35%
- Ренессанс '09 – цель 8,30%
- Банк Санкт-Петербург '09 – цель 9,15%
- Казаньоргсинтез '11 – цель 8,60%
- Северсталь '14 – цель 7,40%
- НКНХ '15 – цель 8,25%
- Росбанк '09 – покупать недооцененный выпуск качественного эмитента

Вывод: Мы ожидаем роста котировок рынка российских евробондов за счет роста котировок Treasuries и снижения чистого долга РФ, а также за счет сужения спреда в среднесрочной перспективе (до 90бп.) к рынку казначейских обязательств.

Надежда Мырскова, myr_nv@uralsib.ru

РОСНЕФТЬ

В 2007 г. компания ожидает роста добычи на 12%

Операционные прогнозы Роснефти на 2007 г. выше наших ожиданий. Вчера Роснефть объявила о том, что в 2007 г. рассчитывает добыть на 12% больше нефти, чем в 2006 г., или 90 млн т. Прогноз Роснефти несколько выше нашего, составляющего 87 млн т. Также Роснефть сообщила, что в 2006 г. ее добыча составит 80,6 млн т, это соответствует нашему прогнозу в 81,3 млн т. Поступившие новости подтверждают обоснованность нашего оптимизма в отношении перспектив Роснефти.

Каюс Рапану, rap_ca@uralsib.ru
Алексей Кормицков, kor_an@uralsib.ru

МОБИЛЬНАЯ СВЯЗЬ

Объявлен тендер на получение лицензий 3G

Наиболее вероятные победители тендера – сотовые компании «большой тройки». Вчера Министерство связи объявило условия тендера по лицензиям на предоставление телекоммуникационных услуг третьего поколения (3G). Тендер должен состояться 20 апреля 2007 г., по его итогам будут выделены три лицензии. Претенденты будут оцениваться по балльной системе на основе следующих критериев:

- наличие действующих лицензий на услуги мобильной связи;
- количество регионов, где оператор уже оказывает телекоммуникационные услуги;
- опыт работы в телекоммуникационной сфере;
- предполагаемые темпы развития сетей 3G.

Победители тендера должны будут сделать лишь небольшой взнос за участие – это существенный плюс с точки зрения финансовых показателей компаний по сравнению со сценарием, когда участники тендера платят по его итогам большие деньги (так часто проводятся тендеры за рубежом). Наиболее вероятными победителями тендера являются российские GSM-операторы «большой тройки» – МТС, Вымпелком и Мегафон, так как похоже, что объявленные критерии разработаны под них.

Константин Чернышев, che_kb@uralsib.ru
Константин Белов, BelovKA@uralsib.ru



Норильский Никель

Предоставление квот на экспорт платины задерживается

В 2007 г. квоты будут предоставлены. Отсрочка в предоставлении государством квот на экспорт платины должна оказать лишь незначительное негативное влияние на показатели Норильского никеля, учитывая, что в 2007 г. на долю платины, по нашим оценкам, придется лишь 10% выручки компании. Более того, возможная задержка экспортных поставок в январе в итоге может привести к росту выручки в остальные отчетные периоды года благодаря продажам платины из январских запасов, учитывая, что объемы производства сохранятся на уровне прошлого года. Решение о предоставлении квот должно быть принято вскоре после новогодних и рождественских праздников

*Кирилл Чуйко, chu_ks@uralsib.ru
Дмитрий Смолин, SmolinDV@uralsib.ru*



Рынок рублевых облигаций

Выпуск	Объем выпуска, млн. руб.	Купонная ставка, %	Дата			Месяцев до		Цена	Изм.	Торговый объем, руб.	Котировки		Доходность, %				DVO1	Рейтинг		Сред. бп	
			купона	оферты	погаш.	офрт.	погаш.				покупка	продажа	офрт.	погаш.	HPR	текущ.		S&P/M	Уралсиб		
КОРПОРАТИВНЫЕ ОБЛИГАЦИИ																					
ГОСКомПАНИИ																					
Аижж	1 070	11,00	01.июн.07		01.дек.08		23,6		108,00					6,64	10,19	1,83			38		
Аижж-2	1 500	11,00	01.фев.07		01.фев.10		37,8														
Аижж-3	2 250	9,40	15.янв.07		15.окт.10		46,3				105,25	105,75									
Аижж-4	900	8,70	01.фев.07		01.фев.12		62,1				105,30	106,30									
Аижж-5	2 200	7,35	15.янв.07		15.окт.12		70,7	99,70	0,00	24 925 000	98,70			7,63	7,37	4,11			124		
Аижж-6	2 500	7,40	15.янв.07		15.июл.14		92,0				99,15	99,50									
Аижж-7	4 000	7,68	15.апр.07		15.июл.16		116,3				99,60	99,75									
Аижж-8	5 000	7,63	15.мар.07	15.мар.14	15.июн.18		139,7	99,40	0,00	93 458 572	99,40	99,45		7,97		7,68	4,77		155		
ВТБ-4	5 000	6,50	22.мар.07	23.мар.07	19.мар.09		27,2														
ВТБ-5	15 000	6,20	25.янв.07	26.апр.07	17.окт.13		82,9														
ВТБ-6	15 000	6,50	17.янв.07	20.июл.07	06.июл.16		116,0														
Газпром-3	10 000	8,11	18.янв.07		18.янв.07		0,8	100,20	0,01	100 401 403	100,16	100,28		5,00	4,89	8,09	0,06		-84		
Газпром-4	5 000	8,22	14.фев.07		10.фев.10		38,1	104,51	0,10	26 620 567	104,45	104,50		6,71		7,87	2,78		44		
Газпром-5	5 000	7,58	10.апр.07		09.окт.07		9,6				101,01	101,25									
Газпром-6	5 000	6,95	08.фев.07		06.авг.09		31,8	100,84	-0,04	11 891 294	100,76	100,85		6,70		6,89	2,31		50		
Газпром-7	5 000	6,79	03.май.07		29.окт.09		34,6														
Газпром-8	5 000	7,00	03.май.07		27.окт.11		58,9														
Гидро-ОГК	5 000	8,10	03.янв.07		29.июн.11		54,9	103,26	-0,04	233 613 535	103,10	103,45		7,37		7,84	3,73		104		
МОЭСК-1	6 000	8,05	13.мар.07		06.сен.11		57,2														
РЖД-2	4 000	7,75	06.июн.07		05.дек.07		11,5				101,40	101,70									
РЖД-3	4 000	8,33	06.июн.07		02.дек.09		35,8	103,95	-0,19	56 996 679	103,95	104,19		6,94		8,01	2,60		69		
РЖД-4	10 000	6,59	14.июн.07		14.июн.07		5,7	100,25	0,05	501 250	100,19	100,25		6,13	6,03	6,57	0,44		28		
РЖД-6	10 000	7,35	16.май.07		10.ноя.10		47,2	101,78	0,05	322 517 231	101,65	101,80		6,93		7,22	3,29		64		
РЖД-5	10 000	6,67	26.янв.07		23.янв.09		25,3	100,00	-0,03	155 425 000	99,91	100,00		6,78		6,67	1,85		55		
РЖД-7	5 000	7,55	16.май.07		07.ноя.12		71,5	102,90	0,05	406 169 483	102,80	102,99		7,06		7,34	4,68		62		
ФСК ЭЭС	5 000	8,80	19.июн.07		18.дек.07		11,9				101,98	102,40									
ФСК ЭЭС-2	7 000	8,25	26.дек.06		22.июн.10		42,5														
ФСК ЭЭС-3	7 000	7,10	15.июн.07		12.дек.08		23,9			110 434 000	100,30	100,50									
ФСК ЭЭС-4	6 000	7,30	12.апр.07		06.окт.11		58,2			80 386 000	100,40	100,55									
ФСК ЭЭС-5	5 000	7,20	05.июн.07		01.дек.09		35,7														
СЫРЬЕ																					
Белон	1 500	9,10	06.июн.07		03.июн.09		29,7					100,32									
Итера	1 200	9,75	07.июн.07		07.дек.07		11,6	100,93	-0,07		68 632	100,95	101,10		8,89	8,65	9,66	0,86	293		
Кокс	3 000	8,95	18.янв.07		16.июл.09		31,1			34 243 100	100,60	100,85									
Лукойл	6 000	7,25	22.май.07	20.ноя.07	17.ноя.09	11,0	35,3	101,21	-0,01	5 565 488	100,85	101,41		5,93	6,89	5,80	7,16	2,53	65		
Лукойл-3	8 000	7,10	14.июн.07		08.дек.11		60,3														
Лукойл-4	6 000	7,40	14.июн.07		05.дек.13		84,6														
НК Альянс	3 000	8,92	21.мар.07	18.сен.09	14.сен.11	33,3	57,5	100,15	-0,15	16 024 100	100,11	100,25		9,03		8,91	2,29		281		
РусНефть	7 000	9,25	15.июн.07	12.дек.08	10.дек.10	23,9	48,2	99,29	-0,02	68 786 360	99,06	99,45		9,88		9,32	1,67		363		
СУЭК-2	1 000	8,50	15.фев.07		15.фев.07		1,7				99,95	100,15									
Удмуртнефть	1 500	9,50	01.мар.07		01.сен.08		20,5	100,32	0,22	1 658 250	100,00	100,70				9,47					
МЕТАЛЛУРГИЯ																					
Амурметалл	1 500	9,80	01.мар.07		26.фев.09		26,5	101,65	0,18	107 691 205	101,60	101,65				9,64					
Маир	500	12,30	02.янв.07		03.апр.07		3,3				100,15	100,40									
Макси-Групп	3 000	11,25	15.мар.07	13.сен.07	12.мар.09	8,7	26,9	97,20	-0,30	10 738 930	97,00	97,55		16,04		15,10	11,57	0,60	1013		
Мечел	5 000	8,40	20.июн.07	16.июн.10	12.июн.13	42,3	78,7	101,08	-0,13	160 030 100	101,15	101,23		8,20		8,31	2,89		197		
Нижне-Ленское-1	400	16,00	09.янв.07	09.янв.07	08.июл.08	0,5	18,7														
РусАлФин-2	5 000	8,00	20.май.07		20.май.07		4,9														
РусАлФин-3	6 000	7,20	21.мар.07		21.сен.08		21,2	100,00	0,04	107 530 000	100,00	100,25		7,32		7,20	1,56		100		
Северсталь	3 000	8,10	28.дек.06		28.июн.07		6,2														
ТЧМ-2	1 000	9,75	02.июн.07		02.дек.07		11,4	100,05													
Хайленд Голд	750	12,75	03.янв.07		02.апр.08		15,5														
ТЕЛЕКОММУНИКАЦИИ																					
ВолгаТел-2	3 000	8,20	05.июн.07	02.дек.08	30.ноя.10	23,6	47,9	101,25	0,12	10 766 021	101,00	101,90		7,63		8,10	1,73	BB-	B+	137	
ВолгаТел-3	2 300	8,50	05.июн.07		30.ноя.10		47,9	102,36	0,05	31 497 910	102,35	103,00			7,72		8,30	2,52	BB-	B+	148
ВолгаТел-4	3 000	7,99	13.мар.07	10.сен.09	03.сен.13	33,0	81,5	100,55	0,07	47 255 501	100,36	100,55		7,98		7,95	2,30	BB-	B+	176	
Дальсвязь-2	2 000	8,85	06.июн.07	04.июн.10	30.май.12	41,9	66,1	102,43	-0,07	179 681 920	100,45	102,50		8,16		8,64	2,83		B	193	
Дальсвязь-3	1 500	8,60	06.июн.07		03.июн.09		29,7				101,05	101,60									
МГТС-4	1 500	7,10	25.апр.07	25.апр.07	22.апр.09	4,0	28,3	100,28	0,23	822 269	100,02	100,98		6,29		6,17	7,08	0,32	BB-/Ba3	B+	44
МГТС-5	1 500	8,30	29.май.07	29.май.07	25.май.10	5,2	41,6														
Мегафон-2	1 500	9,28	11.апр.07		11.апр.07		3,6														
Мегафон-3	3 000	9,25	17.апр.07		15.апр.08		15,9														
С-3Тел-2	1 500	7,50	03.янв.07		03.окт.07		9,4														
С-3Тел-3	1 500	9,25	01.мар.07	28.фев.08	24.фев.11	14,3	50,7														
С-3Тел-4	2 000	8,10	15.мар.07		08.дек.11		60,3														
Сибирьтел-4	2 000	12,50	04.янв.07		05.июл.07		6,4														
Сибирьтел-5	3 000	9,20	27.апр.07		25.апр.08		16,2	101,89	0,04	15 283 500	101,75	101,95		7,81		9,03	1,22		B	177	
Сибирьтел-6	2 000	7,85	22.мар.07	23.сен.08	16.сен.10	21,3	45,4	100,10	0,10	1 001 000	100,00	100,15		7,88		7,84	1,55		B	156	
Сибирьтел-7	2 000	8,65	23.май.07		20.май.09		29,2	101,70	0,00	23 643 735	102,00					8,51	2,09		B	1	



Рынок рублевых облигаций

Выпуск	Объем выпуска, млн. руб.	Купонная ставка, %	Дата			Месяцев до		Цена	Изм.	Торговый объем, руб.	Котировки		Доходность, %				DVO1	Рейтинг		Сред. бл		
			купона	оферты	погаш.	офрт.	погаш.				покупка	продажа	офрт.	погаш.	HPR	текущ.		S&P/M	Уралсиб			
КОРПОРАТИВНЫЕ ОБЛИГАЦИИ (продолжение)																						
потребительские товары																						
Балтика	1 000	8,75	22.май.07		20.ноя.07		11,0											A-				
Балтимор-3	800	11,25	17.май.07		15.май.08		16,9				99,35	99,75							C+			
ВБД-2	3 000	9,00	20.июн.07		15.дек.10		48,4	103,25	0,09	3 391 763				8,19		8,72	3,28	В+/В3	В+	188		
Интербрю-2	4 000	8,00	15.фев.07		13.авг.09		32,1				100,00	100,10							A-			
КрВосток	1 500	11,50	25.фев.07		25.фев.07		2,1			88 971 115	100,05	100,50							B			
Кристалл	500	12,00	08.фев.07		08.фев.07		1,5	100,00	-0,30	2 000 000		101,05		12,08	11,49	12,00	0,11		B-	623		
Нидан-2	1 000	10,80	16.май.07		16.май.07		4,7	100,25	0,00	195 488	99,90	100,50		10,32	10,01	10,77	0,36		C	447		
Нутритек	1 200	11,00	13.мар.07	12.июн.07	09.июн.09		5,6	29,9	0,06	7 956 020	99,85	100,05		11,57	11,07	11,01	0,41		B	572		
ОСТ-2	1 000	12,90	10.май.07	10.май.07	08.май.08		4,5	16,7	96,12	-0,84	466 186	95,10	96,50			23,85	13,42	0,29		C+	1982	
ОтелПек-2	1 000	10,25	20.фев.07	21.авг.07	17.фев.09		8,0	26,2				99,90										
Очаково-2	1 500	8,50	15.мар.07		11.сен.08		20,9				98,40	98,80							B-			
Парнас-2	1 000	10,80	22.фев.07	19.ноя.09	17.ноя.11		35,3	59,6											C+			
ПИТ-2	1 500	1,00	26.мар.07		23.мар.09		27,3												C			
Талосто	1 000	10,00	09.мар.07	14.сен.07	06.мар.09		8,8	26,7			99,70	100,20										
Черкизово	2 000	8,85	05.июн.07	02.дек.08	31.май.11		23,6	53,9			99,00	99,20										
ЭФКО-2	1 500	10,50	26.янв.07	26.янв.07	22.янв.10		1,1	37,5		99,90	99,90	100,10		11,76	11,17	10,51	0,08		C-	591		
Юнимилк	2 000	9,75	13.мар.07	08.сен.09	06.сен.11		32,9	57,2	100,10	-0,56	235 229	99,80	100,10		9,93		9,74	2,23		372		
торговля																						
Автомир	1 000	11,66	06.мар.07	11.сен.07	01.сен.09		8,7	32,7			99,70	100,00										
АЛПИ-Инвест	1 500	10,99	23.фев.07	29.авг.07	21.авг.09		8,2	32,3			99,75	100,30										
Аптеки 36.6	3 000	9,89	02.янв.07	03.июл.08	30.июн.09		18,5	30,6	100,01	-0,44	111 541 500	99,85	100,00		11,07		9,89	1,31		489		
Арбат-Престиж	1 500	10,50	22.июн.07	22.июн.07	20.июн.08		6,0	18,1	100,10	0,05	516 516	100,00	100,20		10,55	10,28	10,49	0,44		469		
Атлант-М	1 000	12,25	17.май.07	15.ноя.07	13.ноя.08		10,8	23,0	100,00	0,00	60 450 000	99,95	100,00		12,59		12,25	0,78		664		
Банана-Мама	1 000	11,25	27.апр.07	26.окт.07	23.окт.09		10,2	34,4														
Виктория	1 500	9,90	01.фев.07	01.фев.07	29.янв.09		1,3	25,5			99,80	100,00										
Детский Мир	1 150	8,50	08.фев.07		29.янв.15		98,6				98,20	98,90										
ДжЭфСи-2	1 200	5,00	05.июн.07	26.дек.06	04.дек.07		0,0	11,5			99,70	100,00										
ДжЭфСи-3	2 000	9,25	26.апр.07	23.окт.08	20.окт.11		22,3	58,7	99,80	-0,06	19 960 000	99,70	100,05		9,58		9,27	1,57	B-	C+	329	
Дикая Орхидея	1 000	11,30	11.янв.07	12.апр.07	09.апр.09		3,6	27,9			16 909 011	100,27	100,40									
Диски	3 000	9,25	22.мар.07		17.мар.11		51,4				93,05	93,80										
Евросервис	1 500	13,25	20.мар.07		18.дек.07		11,9	99,55	0,29	1 265 281	99,50	99,79			0,00	13,31						
Евросеть-2	3 000	10,25	05.июн.07	07.дек.07	02.июн.09		11,6	29,7	99,40	0,09	64 077 940	99,10	99,40		11,13	10,80	10,31	0,83		517		
Инком-Лада	700	12,00	22.фев.07		22.ноя.07		11,1				1 546 090	100,90			0,00	12,01						
Инком-Лада-2	1 400	11,75	16.фев.07	16.фев.07	12.фев.10		1,8	38,2	99,90	-0,09	19 983 463	99,70	99,85		12,97	12,30	11,76	0,13		C	712	
Карусель	3 000	9,75	22.мар.07	18.сен.08	12.сен.13		21,1	81,8	99,64	0,04	5 481 246	99,60	99,70		10,21		9,79	1,48		C	390	
Копейка	1 200	9,40	20.мар.07		17.июн.08		18,0															
Копейка-2	4 000	8,70	21.фев.07	18.фев.09	15.фев.12		26,2	62,6	99,04	-0,06	28 600 550	98,80	99,20		9,52		8,78	1,80	B-	B	331	
Лаверна	1 000	11,25	12.апр.07	12.апр.07	08.апр.10		3,6	40,0	100,15	0,00	10 005 135	100,10	100,30		11,65	11,20	11,23	0,27		B	581	
ЛьЭтуаль	1 500	10,75	12.июн.07	11.дек.07	08.дек.09		11,7	36,0														
Магнит	2 000	9,34	23.май.07		19.ноя.08		23,2															
Марта-Финанс	700	14,84	24.май.07		22.май.08		17,1		99,56	-0,90	66 709	99,60	100,55		15,74		14,91	1,14		965		
Марта-Финанс-2	1 000	11,75	07.июн.07	07.июн.07	06.дек.09		5,5	35,9	98,15	-0,35	4 816 363	98,10	98,99		16,71	16,00	11,97	0,38		1086		
Марта-Финанс-3	2 000	13,00	01.фев.07	05.фев.08	02.авг.11		13,6	56,0	97,05	-1,45	14 928 500	96,00	98,99		16,46		13,40	0,90		1046		
Матрица	1 200	12,32	13.июн.07	13.июн.07	10.дек.08		5,7	23,9	99,00	0,02	1 961 173	98,61	99,30		15,12	14,55	12,44	0,40		927		
М-Видео	2 000	10,00	23.май.07	21.ноя.07	18.ноя.09		11,0	35,3														
МИР	1 000	9,89	27.дек.06	27.дек.06	27.дек.07		0,1	12,2														
Монетка	1 000	10,70	17.май.07	15.ноя.07	14.май.09		10,8	29,0	99,53	0,07	1 996 486				11,56	11,15	10,75	0,78		561		
Патерсон	2 000	10,00	22.мар.07	19.июн.08	17.дек.09		18,1	36,3														
Перекресток	1 500	8,15	09.янв.07	10.июл.07	08.июл.08		6,6	18,7														
Протек	5 000	8,90	09.май.07	04.ноя.09	02.ноя.11		34,8	59,1														
Пятерочка	1 500	11,45	16.май.07		12.май.10		41,1	109,25	-0,10	546 250	109,25	109,45		8,42		10,48	2,95	ВВ-/В1	В+	219		
Пятерочка-2	3 000	9,30	19.июн.07		14.дек.10		48,3	103,32	0,02	4 438 759	103,20	103,35		8,47		9,00	3,26	ВВ-/В1	В+	217		
Самохвал	1 500	11,40	25.апр.07	23.апр.07	21.окт.09		16,2	34,4	100,09	-0,56	9 003 500	100,00	100,20		11,62		11,39	1,14		557		
Санвай	3 000	11,66	06.июн.07	06.июн.07	03.дек.08		5,4	23,6	100,50	-0,01	10 243 000	100,40	100,70		10,73	10,42	11,60	0,41		488		
Сорус	1 200	10,20	08.фев.07	08.ноя.07	05.ноя.09		10,6	34,9	99,05	-0,22	19 810 000	99,05	99,89		11,84	11,25	10,30	0,75		590		
Столич гастр	1 500	8,60	22.фев.07	21.авг.08	20.авг.09		20,2	32,3														
Техносила	2 000	10,00	31.май.07	29.май.08	27.май.10		17,4	41,6	98,00	0,00	131 651 961	97,90	98,00		11,35		10,20	1,20		524		
Топ-Книга-2	1 500	10,51	14.июн.07	11.дек.08	09.дек.10		23,9	48,2														
сельское хозяйство																						
Агрохолдинг	1 000	13,00	13.янв.07	14.июл.07	18.июл.09		6,7	31,2	100,20	-0,07	164 153 964	100,25	100,40		13,21	12,30	12,97	0,48		734		
Белый фрегат	1 000	14,50	15.мар.07	13.дек.07	17.дек.09		11,8	36,3														
ОГО-1	1 100	15,50	22.апр.07		22.апр.07		3,9		100,14	-0,25	3 523 819	100,15	100,59		15,38	14,64	15,48	0,29		C+	953	
ОГО-2	1 200	12,95	26.фев.07	31.авг.07	25.фев.09		8,3	26,4	99,54	0,09	56 963 481	99,41	99,60		14,29	13,63	13,33	13,01	0,59		C+	839
Пава-2	1 000	12,50	14.ф																			



Рынок рублевых облигаций

Выпуск	Объем выпуска, млн. руб.	Купонная ставка, %	Дата			Месяцев до		Цена	Изм.	Торговый объем, руб.	Котировки		Доходность, %				DVO1	Рейтинг		Сред. бл	
			кулона	оферты	погаш.	офрт.	погаш.				покупка	продажа	офрт.	погаш.	HPR	текущ.		S&P/M	Уралсиб		
КОРПОРАТИВНЫЕ ОБЛИГАЦИИ (продолжение)																					
строительство																					
Адамант	500	13,10	07.июн.07		05.июн.08		17,6	99,99	-0,24	10 962 816	100,00	100,15		12,81		13,10	1,21		B-	669	
Адамант-2	2 000	11,25	22.фев.07	24.май.07	20.май.10	5,0	41,4				99,60	99,99							B-		
ГлМосСтрой-2	4 000	11,50	22.мар.07	20.сен.07	17.мар.11	9,0	51,4	101,10	0,35	375 731 200	100,59	101,15	10,11		9,61	11,37	0,67			420	
ЛенСпецСМУ	1 000	11,75	26.апр.07	24.апр.08	22.апр.10	16,2	40,5	99,49	-0,11	5 218 047	99,71	99,99	12,03			11,81	1,13		B	599	
ЛСР	1 000	11,00	22.мар.07	22.мар.07	20.мар.08	2,9	15,0	100,10	0,00	11 391 830	100,15	100,30	10,69		10,28	10,99	0,22		C+	484	
ЛСР-2	2 000	10,70	05.июн.07	03.июн.08	08.дек.09	17,5	36,0												C+		
Миракс Групп	1 000	11,50	20.фев.07		19.авг.08		20,1	100,52	-0,19	1 005	100,52	100,70			10,82		11,44	1,41	B2	B-	455
Миракс Групп-2	3 000	10,99	22.мар.07		17.сен.09		33,2	100,39	-0,74	180 719 500	100,35	100,65		11,10		10,95	2,20	B2	B-	488	
М-Индустрия	1 000	12,25	20.фев.07	21.авг.07	16.авг.11	8,0	56,5	100,75	-0,10	4 030	100,10	100,65	11,28	12,39	10,58	12,16	3,30			606	
ПИК-5	1 120	10,20	20.фев.07	22.май.07	20.май.08	4,9	17,1	99,50	-0,04	112 842 040	99,55	99,59	11,96		11,38	10,25	0,36		C	611	
Стройтрансгаз	3 000	9,60	27.дек.06		25.июн.08		18,3														
СУ-155	1 500	10,50	28.дек.06		30.мар.07		3,2													C+	
энергетика																					
Башкирэн-2	500	9,50	22.фев.07		22.фев.07		2,0				100,03	100,28								B	
Башкирэн-3	1 500	8,56	30.дек.06		19.мар.09		27,2													B	
ОГК-3	3 000	7,00	15.июн.07	15.июн.07	09.дек.11	5,7	60,3														
ОГК-5	5 000	7,50	05.апр.07	01.окт.09	29.сен.11	33,7	58,0	99,69	-0,14	414 885 791	99,57	99,75	7,77			7,52	2,36		B	154	
Ленэнергс	3 000	10,25	19.апр.07		19.апр.07		3,8	100,40	0,07	205 142 100	100,28	100,47		9,05	8,78	10,21	0,30		B-	320	
Мосэнерго-1	5 000	7,54	20.мар.07	15.сен.09	13.сен.11	33,2	57,4	99,90	-0,10	190 563 256	99,85	100,04	7,72			7,55	2,33		B	150	
Мосэнерго-2	5 000	7,65	01.мар.07	23.фев.12	18.фев.16	62,9	111,4	100,90	0,16	13 762 088	100,80	100,93	7,57			7,58	4,10		B	124	
СвердлЭн	500	10,50	01.мар.07		01.мар.07		2,2													C	
Татэнерго	1 500	9,65	15.мар.07		13.мар.08		14,8				101,55	102,10									
химия																					
Куйбышевазот-2	2 000	8,80	09.мар.07		04.мар.11	5,10	102,69	2,30	1 040 279	100,15	100,50		8,19		8,57	3,42			B-	186	
НИКОСХИМ-2	1 500	12,30	15.фев.07	16.авг.07	16.авг.07	7,8	7,8	100,65	0,03	476 075	100,50	100,70	11,70		11,07	12,22	0,57		CCC+	C	581
НИТОЛ-2	2 200	11,75	19.июн.07	18.дек.07	15.дек.09	11,9	36,2														
НКНХ-3	2 000	8,00	02.мар.07		01.сен.07		8,3				100,07	100,10								B	
НКНХ-4	1 500	9,99	02.апр.07	30.мар.09	26.мар.12	27,5	63,9													B	
Салават-2	3 000	10,00	15.май.07		10.ноя.09		35,0	104,93	-0,12	210 821 191	104,90	105,10		8,20		9,53	2,50		B+	196	
СИБУР	1 500	7,70	10.май.07	11.ноя.09	01.ноя.12	35,1	71,3				99,70	100,10									
Вагонмаш-2	1 000	11,00	20.июн.07	18.июн.08	15.дек.10	18,0	48,4														
машиностроение																					
ВКМ-Финанс	1 000	9,75	06.июн.07	27.дек.06	04.июн.08	0,1	17,6	100,00	0,00	700 000		100,05	10,10		9,62	9,75	0,01			434	
Гидромашсервис	1 000	9,90	29.май.07	27.май.08	24.ноя.09	17,3	35,5														
ГТ-ТЭЦ-3	1 500	10,50	20.апр.07		18.апр.08		16,0	100,00	0,00	11 945 243	99,81	100,00				10,50			C		
ИРКУТ-3	3 250	8,74	22.мар.07		16.сен.10		45,4	103,97	0,07	26 117 604	103,95	104,05		7,63		8,41	3,16		B1	C	138
МИГ	1 000	10,50	06.июн.07	06.июн.07	03.июн.09	5,4	29,7				100,52	100,60									
МИГ-2	3 000	8,90	13.мар.07	14.мар.08	06.сен.11	14,8	57,2														
Мотовилиха	1 500	10,00	25.явн.07	30.июл.07	22.явн.09	7,2	25,3	100,61	0,11	2 012 100		100,57	9,10		8,57	9,94	0,55			322	
ОМЗ-5	1 500	8,80	06.мар.07	03.сен.09	30.авг.11	32,8	57,0					100,60							CCC+	B-	
ПМЗ	1 200	9,90	23.явн.07	24.июл.07	21.июл.09	7,0	31,3	100,23	-1,00	2 906 525	100,00	101,50	9,82		9,32	9,88	0,52		B-	394	
Промтрактор	1 500	9,75	04.явн.07	12.июл.07	03.июл.08	6,6	18,5														
Промтрактор-2	3 000	10,75	24.апр.07	20.окт.09	18.окт.11	34,3	58,6	99,98		124 600 190	99,81	99,95	11,03		10,75	2,26				480	
СалютЭн	3 000	10,15	26.дек.06	26.дек.06	25.дек.07	0,0	12,2														
Сатурн	1 500	9,00	24.мар.07	24.мар.07	23.мар.08	3,0	15,1	100,00	0,00	30 000 000	100,00	100,10	9,09		8,79	9,00	0,23			324	
Сатурн-2	2 000	9,25	22.мар.07	21.мар.08	20.сен.11	15,1	57,7														
ТВЗ-3	1 000	9,25	22.июн.07	01.июл.08	18.июн.10	18,5	42,4				100,75	101,00								B-	
УВЗ	2 000	9,40	03.апр.07		30.сен.08		21,5				100,28	100,55								B	
УВЗ-2	3 000	9,35	04.апр.07	03.окт.07	05.окт.10	9,4	46,0	100,35	0,00	2 007 000	100,27	100,45	9,03		8,68	9,32	0,71			311	
ЭМАльянс	2 000	10,50	12.явн.07	13.июл.07	09.июл.10	6,7	43,1	100,15	0,05	150 182 003	100,10	100,25	10,45		9,75	10,48	0,50			458	
автопром																					
АвтоВАЗ-2	3 000	9,20	14.фев.07	14.фев.07	13.авг.08	1,7	19,9	99,91	-0,11	432 696	100,04	100,14	9,93		9,53	9,21	0,13			B	
АвтоВАЗ-3	5 000	7,80	26.дек.06	26.июн.07	22.июн.10	6,1	42,5													B	
ГАЗ	5 000	8,49	13.фев.07	14.фев.08	08.фев.11	13,9	50,2	100,03	-0,04	23 111 107	100,01	100,09	8,58			8,49	1,02			258	
ИжАвто	1 000	10,70	14.мар.07		14.мар.07		2,6	99,78	0,11	1 446 750	99,70	99,78		11,92	11,40	10,72	0,20		C-	607	
КАМАЗ-2	1 500	8,45	23.мар.07	26.сен.08	17.сен.10	21,4	45,4	100,15	0,10	30 045 000	99,83	100,10	8,43		8,44	1,54			C	212	
СОК-Авто	1 100	12,00	26.апр.07		24.апр.08		16,2	99,80	-0,05	349 300	99,80	100,00				12,02					
СС-Авто	1 500	11,25	25.явн.07	25.явн.07	21.явн.10	1,0	37,4													B	
производство																					
Арнест	600	10,30	25.апр.07	25.апр.07	29.апр.09	4,0	28,5														
АЦБК-Инвест-2	500	0,00	20.фев.07		20.май.08		17,1													B-	
Волга	1 500	12,00	13.мар.07		13.мар.07		2,6	100,40	-0,06	593 364	100,00	100,49		10,14	9,76	11,95	0,20			429	
ГОТЭК-2	1 500	11,50	21.июн.07	25.июн.07	18.июн.09	6,1	30,2	100,05	0,23	5 027 519	99,85	99,98	11,48		11,15	11,49	0,45			C-	562
ОМК	3 000	9,20	07.июн.07		12.июн.08		17,8														
Росконтракт	700	11,70	06.мар.07		04.сен.07		8,4	99,55	-0,01	3 982	99,40	99,55			12,96	12,33	11,75	0,60		C+	706
РустиТекстиль-2	1 000	12,75	08.мар.07		05.мар.09		26,7	97													


Рынок рублевых облигаций

Выпуск	Объем выпуска, млн. руб.	Купонная ставка, %	Дата			Месяцев до		Цена	Изм.	Торговый объем, руб.	Котировки		Доходность, %				DVO1	Рейтинг		Сред. бл
			купона	оферты	погаш.	офрт.	погаш.				покупка	продажа	офрт.	погаш.	HPR	текущ.		S&P/M	Уралиси б	
КОРПОРАТИВНЫЕ ОБЛИГАЦИИ (продолжение)																				
ДельтаКредит	5 000	7,09	05.июн.07		01.дек.09		35,7											Vaa2		
ЖК-Финанс	1 000	14,00	22.мар.07	20.дек.07	17.дек.09	12,0	36,3													
Зенит	1 000	8,00	24.мар.07		24.мар.07		3,0				99,90	100,09						B1		
Зенит-2	2 000	8,39	15.фев.07		16.фев.09		26,1	99,80	0,15	10 220 225	99,60	99,90		8,66	8,41	1,85		B1	246	
Зенит-3	3 000	8,45	16.май.07	14.ноя.07	09.ноя.11	10,8	59,3	100,02	0,03	5 001 000	99,80	100,08	8,59		8,35	8,45	0,81	B1	264	
Импэкобанк-2	1 000	7,50	21.апр.07	21.апр.07	20.апр.08		16,1											Vaa2		
Импэкобанк-3	1 300	9,25	13.май.07	16.май.07	13.ноя.09		35,1					100,90						Vaa2		
КИТ Финанс	2 000				18.дек.08		24,1	101,19	-0,15	9 138 140	101,12	101,20						CCC+		
КМБ Банк-2	3 400	7,75	06.июн.07	03.дек.08	30.ноя.11		60,0											Vaa2		
МастерБанк-2	1 000	11,75	25.май.07	25.май.07	23.май.08		17,2	100,19	-0,56	4 349 117	100,00		11,53		11,16	11,73	0,38		568	
МастерБанк-3	1 200	11,75	06.июн.07	05.дек.07	30.ноя.11		60,0													
МДМ-3	6 000	7,60	05.апр.07	09.окт.07	01.окт.09		33,7				99,95	100,20						V+/Ba2		
МИА-2	1 000	9,50	06.фев.07	06.фев.07	09.авг.08		19,8	100,13	0,08	36 045 000	100,03	100,20	8,59		8,28	9,49	0,11		274	
МИА-3	1 500	9,40	01.мар.07	30.авг.07	23.фев.12		62,9	100,10	0,00	10 010 000	100,20	100,95	9,57		9,19	9,39	0,61		367	
МКБ	500	10,50	24.январ.07		25.апр.07		4,0	99,76	-0,28	109 776 500	100,00	100,04		11,70	11,06	10,53	0,30	B1	586	
МКБ-2	1 000	10,40	07.июн.07	06.дек.07	04.июн.09		29,7				99,70	100,00						B1		
ММБ-1	1 000	8,30	13.фев.07		13.фев.07		1,7											BBB-		
МОИА	1 500	9,00	21.июн.07	21.июн.07	21.дек.10		48,6			6 570 000		102,45								
МОИА-2	3 000	7,99	08.мар.07	19.дек.07	07.сен.11		57,2					100,00								
МОИТК	3 000	9,00	28.мар.07		26.сен.09		33,5	99,85	0,04	27 964 599	99,81	100,05		9,30		9,01	1,32	B-	314	
Номос-6	800	10,00	15.фев.07		16.авг.07		7,8	101,21	-0,79	70 754 100	101,60	102,03		8,15	7,74	9,88	0,60	Ba3	226	
Номос-7	3 000	8,25	19.июн.07	18.дек.07	16.июн.09	11,9	30,1	100,32	0,01	13 056 025	100,26	100,30	8,06		7,89	8,22	0,89	Ba3	209	
Пробизнесбанк-5	1 000	9,69	02.май.07		29.апр.09		28,5	98,50	0,00	646 160	98,35	98,70		10,04		9,84	1,93		389	
Росбанк	3 000	9,25	14.фев.07	14.фев.07	15.фев.09	1,7	26,1	100,30	-0,02	1 705 100	100,25	100,31	7,06		6,86	9,22	0,14	V+/Ba3	121	
РСХБанк	3 000	7,20	07.мар.07		04.июн.08		17,6					101,45						Vaa2		
РСХБанк-2	7 000	7,85	21.фев.07		16.фев.11		50,5	101,65	-0,14	455 897 750	101,53	101,85		7,59		7,72	3,39	Vaa2	126	
РТК Лиз-4	2 250	8,80	10.апр.07		08.апр.08		15,7					99,70	100,10						B-	
РТК-Лизинг-5	2 250	8,80	15.фев.07	20.авг.07	12.авг.10	7,9	44,2												B-	
РусСтанд-3	2 000	8,40	21.фев.07		22.авг.07		8,0	100,00	-0,15	2 967 000				8,44	8,08	8,40	0,60	V+/Ba2	255	
РусСтанд-4	3 000	8,25	03.мар.07		03.мар.08		14,5					99,60						V+/Ba2		
РусСтанд-5	5 000	7,60	15.мар.07	15.мар.07	09.сен.10		45,1											V+/Ba2		
РусСтанд-6	6 000	8,10	14.фев.07	23.авг.07	09.фев.11	8,0	50,2	99,85	0,88	318 099 346	100,30		8,39		8,00	8,11	0,61	V+/Ba2	249	
РусСтанд-7	5 000	8,50	27.мар.07	03.апр.08	20.сен.11	15,5	57,7					99,95						V+/Ba2	V+	
Русфинанс-1	1 500	7,65	05.июн.07		02.дек.08		23,6											BB		
Русфинанс-2	1 500	7,50	05.июн.07		02.дек.08		23,6											BB		
Сибкадем-2	1 500	10,00	16.мар.07	15.июн.07	12.дек.08	5,7	23,9											B1		
Сибкадем-3	3 000	9,60	07.июн.07		04.июн.09		29,7	100,60	0,25	4 500 844		101,00		9,53		9,54	2,06	B1	336	
Сибкадем-5	3 000	10,05	24.апр.07		18.окт.11		58,6											B1		
Союз-1	1 000	9,25	25.январ.07		24.апр.08		16,2	101,77	-1,09	3 107 977	101,80	102,50		8,07		9,09	1,20	B-/B1	202	
Союз-2	2 000	8,37	04.апр.07	05.окт.07	05.окт.09	9,5	33,8			26 000 000	99,60	100,10						B-/B1		
Татфондбанк-3	1 500	10,00	20.фев.07	20.ноя.07	19.май.09	11,0	29,2	99,80	-0,11	29 706 636	99,80	100,00	10,62		10,15	10,02	0,79	/B3	468	
УВТБ-1	1 500	10,25	25.январ.07	26.апр.07	24.июл.08	4,1	19,2	100,00	-0,13	500 000		100,45	10,62		10,08	10,25	0,30	B2	478	
УЛЦ	1 000	11,50	25.апр.07	24.окт.07	28.окт.09	10,1	34,6	99,70	-0,30	19 940 000	99,60	100,00	12,19		11,67	11,53	0,73		626	
ХКФ-2	3 000	8,50	15.май.07	15.май.07	11.май.10	4,7	41,1											V/Ba3		
ХКФ-3	3 000	8,25	22.мар.07	22.мар.07	16.сен.10	2,9	45,4				99,55	99,70						V/Ba3		
ХКФ-4	3 000	9,95	17.январ.07	18.окт.08	12.окт.11	22,1	58,4	99,75	0,04	324 187 501	99,60	99,80	10,44		9,97	9,97	1,52	V/Ba3	415	
Центр-Инвест	1 500	10,00	11.май.07	10.ноя.07	11.ноя.09	10,7	35,1	100,03	0,03	12 003 000	99,80	100,10	10,18		9,84	10,00	0,78		424	



Рынок рублевых облигаций

Выпуск	Объем выпуска, млн. руб.	Купонная ставка, %	Дата			Месяцев до		Цена	Изм.	Торговый объем, руб.	Котировки		Доходность, %				DVO1	Рейтинг	Сред. бл	
			купона	оферты	погаш.	оферты	погаш.				покупка	продажа	оферты	погаш.	HPR	текущая				
МУНИЦИПАЛЬНЫЕ ОБЛИГАЦИИ																				
Башкортостан-4	500	8,02	15.мар.07		13.сен.07		8,7	100,75	0,05	14 505 695					7,03	6,77	7,96	0,67	BB/Baa1	112
Башкортостан-5	1 000	8,02	09.май.07		04.ноя.09		34,8	102,35	-0,01	37 863 501	102,20	102,35			7,22	7,84	2,50		BB/Baa1	98
Белг обл-31001	2 000	8,38	14.фев.07		10.ноя.10		47,2	101,50	0,00	605 955	101,35	101,50			8,16	8,26	3,15			188
Волг обл	600	12,00	14.июн.07		11.июн.09		30,0	104,05	-0,19	567 073	104,05	104,40			8,28	11,53	1,36		B+	215
Волг обл-2	700	5,98	21.июн.07		17.июн.10		42,3	105,00	-0,46	1 050	105,00	105,44			8,35	5,70	1,76		B+	217
Воронеж обл-2	500	13,00	17.июн.07		18.июн.09		30,2	109,70	-1,40	844 690	109,20	110,99			7,98	11,85	2,26			181
Иркут обл	800	10,50	19.янв.07		22.июл.07		7,0	101,01	-0,04	1 166 666	101,00	101,18			8,36	7,86	10,40	0,53	B+	249
Ирк обл31-1	1 500	9,50	22.мар.07		17.дек.09		36,3				101,33	101,79							B+	
Ирк обл31-2	900	8,00	25.апр.07		23.окт.08		22,3				99,66	99,90							B+	
Ирк обл31-3	3 000	7,75	28.мар.07		24.ноя.10		47,7	99,40	0,18	36 953 232	99,03	99,30			7,97		7,80	1,78	B+	176
Ирк обл31-4	1 200	8,25	23.май.07		26.май.10		41,6	99,79	-0,12	5 014 962	99,80	99,99			8,25	8,27	1,62		B+	209
Коми-5	500	13,00	24.мар.07		24.дек.07		12,1	105,89	-0,11	2 555 911	105,85	106,00			7,02	6,70	12,28	0,94	-/Ba3	105
Коми-6	700	13,50	14.апр.07		14.окт.10		46,3												-/Ba3	
Коми-7	1 000	10,00	23.май.07		22.ноя.13		84,1	109,30	0,05	655 650	104,36	109,31			7,30	9,15	5,11		-/Ba3	86
Коми-8	1 000	9,00	06.мар.07		03.дек.15		108,8	100,30	0,00	18 966 399	100,30	100,50			7,48	8,97	5,81		-/Ba3	99
Костром обл-4	800	12,00	13.мар.07		11.мар.08		14,7	104,59	0,29	2 185 980	104,05	104,80			7,38	11,47	1,12			137
Крас край-3	3 000	7,00	04.апр.07		01.окт.08		21,5	99,53	0,04	51 226 468	99,45	99,58			7,13	7,03	1,14			94
Краснод край	605	10,00	15.май.07		15.май.07		4,7				101,00	101,23							B+	
Лен обл-2	800	14,01	13.июн.07		08.дек.10		48,1	123,09	-0,42	97 981 806	122,21	124,35			7,33		11,38	3,73	B+	103
Лен обл-3	1 300	12,50	15.июн.07		05.дек.14		96,7				128,15	130,00							B+	
Москва-31	5 000	10,00	20.фев.07		20.май.07		4,9	97,80	-3,85	223 929 781	90,01					15,69	10,22	0,33	BBB/Baa2	1086
Москва-42	3 000	10,00	13.фев.07		13.авг.07		7,7												BBB/Baa2	
Москва-40	5 000	10,00	26.янв.07		26.окт.07		10,2				103,20	103,80							BBB/Baa2	
Москва-43	5 000	10,00	17.фев.07		17.май.08		17,0												BBB/Baa2	
Москва-29	5 000	10,00	05.июн.07		05.июн.08		17,6				105,00	106,00							BBB/Baa2	
Москва-36	3 900	10,00	16.июн.07		16.дек.08		24,1	108,01	1,21	24 841 300	106,80				5,74		9,26	1,89	BBB/Baa2	-51
Москва-47	5 000	10,00	28.янв.07		28.апр.09		28,5	108,00	1,00	139 744 619	107,00	112,00			5,84		9,26	2,17	BBB/Baa2	-32
Москва-41	5 000	10,00	30.янв.07		30.июл.10		43,8				107,90	108,05							BBB/Baa2	
Москва-38	5 000	10,00	26.дек.06		26.дек.10		48,7												BBB/Baa2	
Москва-39	4 800	10,00	21.янв.07		21.июл.14		92,2	110,00	-0,07	577 430 073	110,07	110,10			6,69		9,09	5,94	BBB/Baa2	22
Москва-44	5 000	10,00	24.июн.07		24.июн.15		103,4	109,94	0,21	466 575 671	109,90	109,95			6,71		9,10	6,47	BBB/Baa2	21
Моск обл-3	4 000	11,00	18.фев.07		19.авг.07		7,9	102,75	-0,14	428 914 563	102,80	103,00			6,68	6,35	10,71	0,62	BB/Baa3	79
Моск обл-4	9 600	11,00	23.янв.07		21.апр.09		28,3	109,83	0,06	1 622 130 309	109,40	109,75			6,57		10,02	2,16	BB/Baa3	41
Моск обл-5	12 000	10,00	03.апр.07		30.мар.10		39,7	107,65	0,22	1 133 593 615	107,40	107,60			6,59		9,29	2,24	BB/Baa3	37
Моск обл-6	12 000	9,00	24.апр.07		19.апр.11		52,5	107,65	-0,02	266 444 190	107,67	107,75			7,04		8,36	3,72	BB/Baa3	71
Нижегор обл-2	2 500	10,24	03.май.07		02.ноя.08		22,6	103,42	-0,04	22 105 776	103,22	103,48			6,98		9,90	1,08		86
Нижегор обл-3	2 000	8,70	26.апр.07		20.окт.11		58,7	101,63	-0,08	74 279 776	101,60	101,70			7,96		8,56	3,21		167
Новосибирск-3	1 000	13,00	11.янв.07		14.июл.09		31,1												B	
Новосиб обл-2	2 000	13,30	01.мар.07		29.ноя.07		11,3	105,24	-0,05	10 018 372	105,16	105,22			7,61	7,21	12,64	0,87	BB-/Ba2	166
Самар обл-2	1 500	6,82	15.мар.07		09.сен.10		45,1				98,75	99,50								
Самар обл-3	4 500	7,60	15.фев.07		11.авг.11		56,3	101,04	0,09	214 973 187	100,95	101,10			7,54		7,52	3,71	BB-/Ba2	121
Твер обл-3	800	7,95	02.мар.07		30.ноя.08		23,5	100,42	0,02	44 185 804	99,97	100,42			7,94		7,92	1,69		167
Твер обл-6	1 900	7,60	14.фев.07		14.ноя.09		35,2													
Томск	300	12,00	22.фев.07		22.ноя.07		11,1	104,48	2,48	836	102,00	104,48			7,04	6,70	11,49	0,86		109
Томск обл-2	600	10,00	13.апр.07		13.окт.07		9,7	102,40	-0,10	1 843 140	102,18	102,50			6,96	6,70	9,77	0,76	ruA	103
Удмуртия	1 000	8,20	27.дек.06		27.дек.08		24,4													
Уфа-4	500	10,03	05.июн.07		03.июн.08		17,5	103,40	0,01	1 892 220	103,35	103,45			7,63		9,70	1,33	B+/ruA+	151
Уфа-5	500	8,40	22.июн.07		18.дек.09		36,3				100,60	101,40							B+/ruA+	
ХМАО-2	3 000	12,00	28.май.07		27.май.08		17,3				103,15	107,77							BB+	
Чувашия-2	500	8,50	11.янв.07		13.апр.07		3,6												Ba3	
Чувашия-4	750	12,33	28.мар.07		27.мар.09		27,4	109,83	-0,60	3 075 630	109,75	111,00			7,64		11,23	2,09	Вa3	146
Чувашия-5	1 000	7,85	06.июн.07		05.июн.11		54,1				101,60	101,90								
Якутия-3	800	12,00	20.мар.07		17.июн.08		18,0	103,92	-2,48	3 198 556	105,82	106,85			9,45		11,55	1,31	ruA	331
Якутия-5	2 000	8,00	19.янв.07		21.апр.07		3,9	100,25	0,15	2 120 345	100,35	101,10			7,39	7,10	7,98	0,30	ruA	154
Якутия-25006	2 000	10,00	15.фев.07		13.май.10		41,2				107,00	107,22							ruA	
Якутия-35001	2 500	7,95	18.янв.07		11.апр.13		76,6	102,00	0,06	3 304 800	101,70	102,00			7,70		7,79	4,15	ruA	133
ЯНАО	1 800	10,00	05.фев.07		03.авг.08		19,6			19 893 000	104,80	105,50							BB+	
Яросл обл-4	1 000	10,50	25.май.07		26.май.09		29,4	104,92	2,92	95 436 875	104,70	107,70			8,18		10,01	2,14		201
Яросл обл-34006	2 000	8,50	24.апр.07		19.апр.11		52,5	98,99	-0,03	31 473 009	98,85	98,99			7,99		8,59	2,62		172
ГОСУДАРСТВЕННЫЕ ОБЛИГАЦИИ																				
ОФЗ 27019	8 800	10,00	17.янв.07		18.июл.07		6,8					102,76								
ОФЗ 27020	8 800	10,00	07.фев.07		08.авг.07		7,5					102,44								
ОФЗ 25058	40 655	6,30	31.янв.07																	

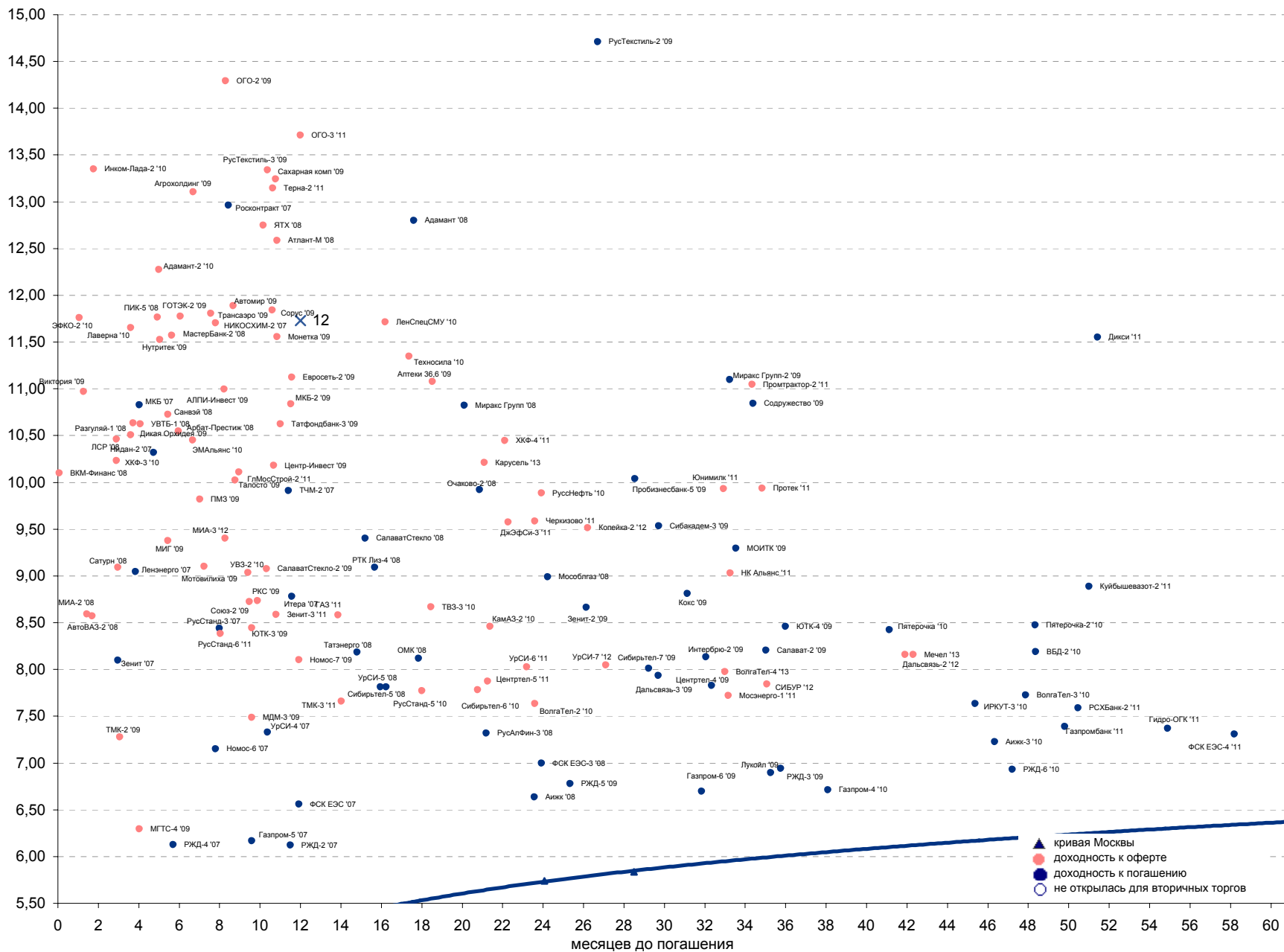


Рынок рублевых облигаций

Выпуск	Объем, тыс. ед.	Купон	Дата погашения	Дата след. Купона	Цена закрытия	Изменение, %	Доходность, %		Спрэд к индикатору, б.п.	Мод. дюрация
							погашения	текущая		
СУВЕРЕННЫЕ ОБЛИГАЦИИ										
Россия '07	\$ 2 400 000	10,00	26.06.2007	26.06.2007	101,98	0,00	5,85	9,81	84,0	0,48
Россия '10	\$ 2 767 442	8,25	31.03.2010	31.03.2007	104,74	0,00	6,60	7,88	196,7	2,78
Россия '18	\$ 3 466 671	11,00	24.07.2018	24.01.2007	145,13	0,00	5,64	7,58	95,6	7,20
Россия '28	\$ 2 500 000	12,75	24.06.2028	24.06.2007	182,70	0,00	5,91	6,98	110,5	10,48
Россия '30	\$ 20 310 388	5,00	31.03.2030	31.03.2007	113,48	0,09	5,61	4,41	100,4	7,19
МинФин V	\$ 2 837 000	3,00	14.05.2008	14.05.2007	96,81	0,00	5,45	3,10	44,2	1,28
МинФин VII	\$ 1 750 000	3,00	14.05.2011	14.05.2007	90,61	0,00	5,47	3,31	92,6	3,86
МинФин VII	\$ 1 322 000	3,00	14.11.2007	14.05.2007	97,88	0,00	5,52	3,07	50,5	0,84
Alies '07	eur 2 000 000	6,92	25.10.2007	25.04.2007	102,84	0,21	3,58	6,73		0,33
Alies '09	eur 1 000 000	7,75	25.10.2009	25.10.2007	110,08	0,20	3,90	7,04	-73,5	2,52
Alies '14	\$ 2 435 500	9,60	25.10.2014	25.04.2007	129,51	0,04	4,99	7,41	38,6	5,75
МУНИЦИПАЛЬНЫЕ ОБЛИГАЦИИ										
Москва '11	eur 374 000	6,45	12.10.2011	12.10.2007	107,40	-0,10	4,68	6,01	-78,5 / 14,2	4,67
Москва '16	eur 407 000	5,06	20.10.2016	20.10.2007	100,17	-0,03	5,04	5,06	-59,9 / 43,0	7,52
КОРПОРАТИВНЫЕ ОБЛИГАЦИИ										
АЛРОСА '08	\$ 500 000	8,13	06.05.2008	06.05.2007	103,21	-0,03	5,62	7,87	-48,6 / 77,2	1,26
АЛРОСА '14	\$ 500 000	8,88	17.11.2014	17.05.2007	116,50	0,10	6,20	7,62	24,6 / 177,9	5,77
Альфа-Банк '07	\$ 150 000	7,75	09.02.2007	09.02.2007	100,14	0,00	6,30	7,74	44,3 / 128,2	0,11
Альфа-Банк '15	\$ 225 000	8,63	09.12.2015	09.06.2007	101,88	0,00	9,27	8,47	279,1 / 466,3	3,29
Банк Москвы '09	\$ 250 000	8,00	28.09.2009	28.03.2007	105,02	0,01	5,99	7,62	-49,4 / 135,2	2,41
Банк Москвы '10	\$ 300 000	7,38	26.11.2010	26.05.2007	104,64	0,05	6,02	7,05	-45,3 / 143,8	3,36
Банк Москвы '15	\$ 300 000	7,50	25.11.2015	25.05.2007	103,73	-0,10	6,40	7,23	-113,3 / 300,5	3,34
Банк Санкт-Петербург '09	\$ 125 000	9,50	25.11.2009	25.05.2007	100,89	-0,03	9,14	9,42	253,6 / 450,3	2,47
БВД '08	\$ 150 000	8,50	21.05.2008	21.05.2007	101,93	0,06	7,01	8,34	89,8 / 217,2	1,29
ВТБ '07	\$ 1 000 000	6,12	21.09.2007	21.03.2007	100,15	-0,01	5,90	6,11	4,8 / 88,8	0,23
ВТБ '08	\$ 550 000	6,88	11.12.2008	11.06.2007	102,28	-0,03	5,62	6,72	-66,3 / 87,3	1,80
ВТБ '11	\$ 450 000	7,50	12.10.2011	12.04.2007	107,12	-0,03	5,77	7,00	-71,8 / 122,0	3,29
ВТБ '15	\$ 750 000	6,32	04.02.2015	04.02.2007	102,41	0,09	5,46	6,17	13,6 / 214,3	2,72
ВТБ '16	eur 500 000	4,25	15.02.2016	15.02.2007	98,75	0,14	4,42	4,30	-201,1 / -19,1	3,57
ВТБ '35	\$ 1 000 000	6,25	30.06.2035	30.12.2006	102,48	-0,22	6,07	6,10	16,0 / 126,5	13,01
Вымпелком '09	\$ 450 000	10,00	16.06.2009	16.06.2007	108,31	0,05	6,31	9,23	-10,0 / 164,3	2,18
Вымпелком '10	\$ 300 000	8,00	11.02.2010	11.02.2007	104,33	0,07	6,44	7,67	-12,1 / 104,3	2,66
Вымпелком '11	\$ 300 000	8,38	22.10.2011	22.04.2007	107,28	0,21	6,58	7,81	22,6 / 203,0	3,91
Вымпелком '16	\$ 600 000	8,25	22.10.2011	23.05.2007	105,40	0,09	7,44	7,83	180,3 / 283,1	6,50
Газпром '07	\$ 500 000	9,13	25.04.2007	25.04.2007	101,07	-0,02	5,65	9,03	-20,5 / 63,5	0,32
Газпром '09	\$ 700 000	10,50	21.10.2009	21.04.2007	113,46	0,02	5,28	9,25	-132,4 / 64,3	2,42
Газпром '10	eur 1 000 000	7,80	27.09.2010	27.09.2007	111,05	-0,02	4,52	7,02	-208,4 / -11,7	3,21
Газпром '12	eur 1 000 000	4,56	09.12.2012	09.12.2007	99,32	0,23	4,69	4,59	-140,5 / 7,0	5,09
Газпром '13	\$ 1 750 000	9,63	01.03.2013	01.03.2007	120,12	0,09	5,71	8,01	-89,4 / 116,9	4,67
Gazstream '13	\$ 646 500	5,63	22.07.2013	22.01.2007	100,03	-0,03	5,62	5,62	-43,5 / 107,9	5,30
Газпром '15	eur 1 000 000	5,88	01.06.2015	01.06.2007	106,04	-0,01	4,97	5,54	-83,7 / 36,5	6,41
Газпром '16	\$ 1 350 000	6,21	22.11.2016	22.05.2007	101,22	0,04	6,05	6,14	40,9 / 143,7	7,29
Газпром '17	eur 500 000	5,14	22.03.2017	22.03.2007	100,06	-0,10	5,13	5,13	-50,6 / 45,0	7,76
Газпром '20	\$ 1 250 000	7,20	01.02.2020	01.02.2007	106,06	-0,01	6,51	6,79	86,8 / 189,6	3,67
Газпром '34	\$ 1 200 000	8,63	28.04.2034	28.04.2007	130,18	0,11	6,30	6,63	39,0 / 168,7	12,13
Газпромбанк '08	\$ 1 050 000	7,25	30.10.2008	30.04.2007	102,56	-0,04	5,75	7,07	-49,4 / 98,4	1,69
Газпромбанк '15	\$ 1 000 000	6,50	23.09.2015	23.03.2007	100,68	-0,11	6,39	6,46	58,3 / 178,6	6,49
Евраз '09	\$ 300 000	10,88	03.08.2009	03.02.2007	109,99	0,00	6,61	9,89	20,7 / 197,3	2,18
Евраз '15	\$ 750 000	8,25	10.11.2015	10.05.2007	103,40	-0,03	7,71	7,98	189,9 / 310,2	6,20
Казаньоргсинтез '11	\$ 200 000	9,25	30.10.2011	30.04.2007	101,38	0,06	8,89	9,12	228,5 / 434,7	3,79
МБРР '08	\$ 150 000	8,63	03.03.2008	03.03.2007	101,16	0,02	7,57	8,53	151,8 / 268,7	1,08
Мегафон '09	\$ 375 000	8,00	10.12.2009	10.06.2007	104,23	-0,02	6,40	7,68	-14,0 / 104,23	2,60
ММК '08	\$ 300 000	8,00	21.10.2008	21.04.2007	102,42	0,05	6,55	7,81	32,2 / 178,2	1,65
МТС '08	\$ 400 000	9,75	30.01.2008	30.01.2007	103,90	0,00	5,98	9,38	12,7 / 134,4	0,99
МТС '10	\$ 400 000	8,38	14.10.2010	14.04.2007	105,97	0,08	6,57	7,90	-16,6 / 192,6	3,19
МТС '12	\$ 400 000	8,00	28.01.2012	28.01.2007	105,49	0,08	6,71	7,58	37,7 / 216,4	4,03
НИКОйл '07	\$ 150 000	9,00	19.03.2007	19.03.2007	100,48	-0,03	6,64	8,96	78,6 / 162,6	0,22
НКНХ '15	\$ 200 000	8,50	22.12.2015	22.06.2007	101,27	0,14	8,30	8,39	244,3 / 368,8	6,21
НОМОС '07	\$ 125 000	9,13	13.02.2007	13.02.2007	100,39	0,00	5,75	9,09	-10,1 / 73,9	0,12
Норникель '09	\$ 500 000	7,13	30.09.2009	30.03.2007	103,24	0,03	5,83	6,90	-66,3 / 119,3	2,44
Петрокоммерц '07	\$ 120 000	9,00	09.02.2007	09.02.2007	100,24	0,00	6,60	8,98	75,2 / 159,1	0,11
Промстройбанк '08	\$ 300 000	6,88	29.07.2008	29.01.2007	101,57	-0,01	5,82	6,77	-35,0 / 118,3	1,45
Промстройбанк '15	\$ 400 000	6,20	29.09.2015	29.03.2007	100,53	-0,01	6,04	6,17	-46,0 / 102,4	3,26
РБР '08	\$ 170 000	6,50	11.08.2008	11.02.2007	101,13	0,02	5,76	6,43	-42,4 / 112,0	1,48
Ренессанс '09	\$ 250 000	8,75	17.11.2009	17.05.2007	100,68	0,11	8,47	8,69	187,1 / 383,8	2,48
Росбанк '09	\$ 300 000	9,75	24.09.2009	24.03.2007	104,52	0,09	7,90	9,33	129,5 / 311,9	1,67
Россельхозбанк '10	\$ 350 000	6,88	29.11.2010	29.05.2007	103,47	0,00	5,87	6,64	-73,3 / 123,5	3,39
РусСтандарт '07	\$ 300 000	8,75	14.04.2007	14.04.2007	100,31	0,01	7,52	8,72	205,5 / 298,1	0,29
РусСтандарт '08	\$ 300 000	8,13	21.04.2008	21.04.2007	100,28	0,01	7,88	8,10	179,2 / 302,6	1,21
РусСтандарт '15	\$ 200 000	8,88	16.12.2015	16.06.2007	98,85	0,06	9,75	8,98	325,1 / 513,9	3,26
Сбербанк '13	\$ 500 000	6,48	15.05.2013	15.05.2007	103,63	-0,06	5,79	6,25	-29,3 / 125,0	5,16
Сбербанк '15	\$ 1 000 000	6,23	11.02.2015	11.02.2007	101,86	-0,06	5,57	6,12	-104,1 / 96,0	2,74
Северсталь '09	\$ 325 000	8,63	24.02.2009	24.02.2007	104,05	0,02	6,57	8,29	25,5 / 185,5	1,90
Северсталь '14	\$ 375 000	9,25	19.04.2014	19.04.2007	109,16	0,00	7,59	8,47	153,2 / 298,2	5,27
Сибкадаембанк '08	\$ 175 000	9,75	19.05.2008	19.05.2007	102,53	0,01	7,78	9,51	167,2 / 293,9	1,27
Сибкадаембанк '09	\$ 350 933	9,00	12.05.2009	12.05.2007	101,57	0,13	8,25	8,86	164,9 / 361,6	2,08
Сибкадаембанк '11-1	\$ 130 000	12,00	30.12.2011	30.12.2006	108,79	0,39	9,74	11,03	313,7 / 519,9	3,57
Сибкадаембанк '11-2	\$ 300 000	8,30	16.11.2011	16.11.2007	102,62	0,02	7,63	8,09	102,6 / 308,8	3,89
Сибнефть '07	\$ 400 000	11,50	13.02.2007	13.02.2007	100,74	0,00	5,17	11,42	-68,6 / 15,3	0,12
Сибнефть '09	\$ 500 000	10,75	15.01.2009	15.01.2007	109,92	0,01	5,55	9,78	-30,8 / 53,2	1,77
Синек '15	\$ 250 000	7,70	03.08.2015	03.02.2007	102,46	-0,09	7,31	7,51	142,1 / 269,9	6,06
Система '08	\$ 350 000	10,25	14.04.2008	14.04.2007	104,88	-0,03	6,24	9,77	38,9 / 160,7	1,19
Система '11	\$ 350 000	8,88	28.01.2011	28.01.2007	105,49	0,06	7,29	8,41	80,1 / 271,3	3,29
ТМК '09	\$ 300 000	8,50	29.03.2009	29.03.2007	103,91	0,00	6,91	8,18	43,6 / 227,4	2,38
ТНК '07	\$ 700 000	11,00	06.11.2007	06.05.2007						

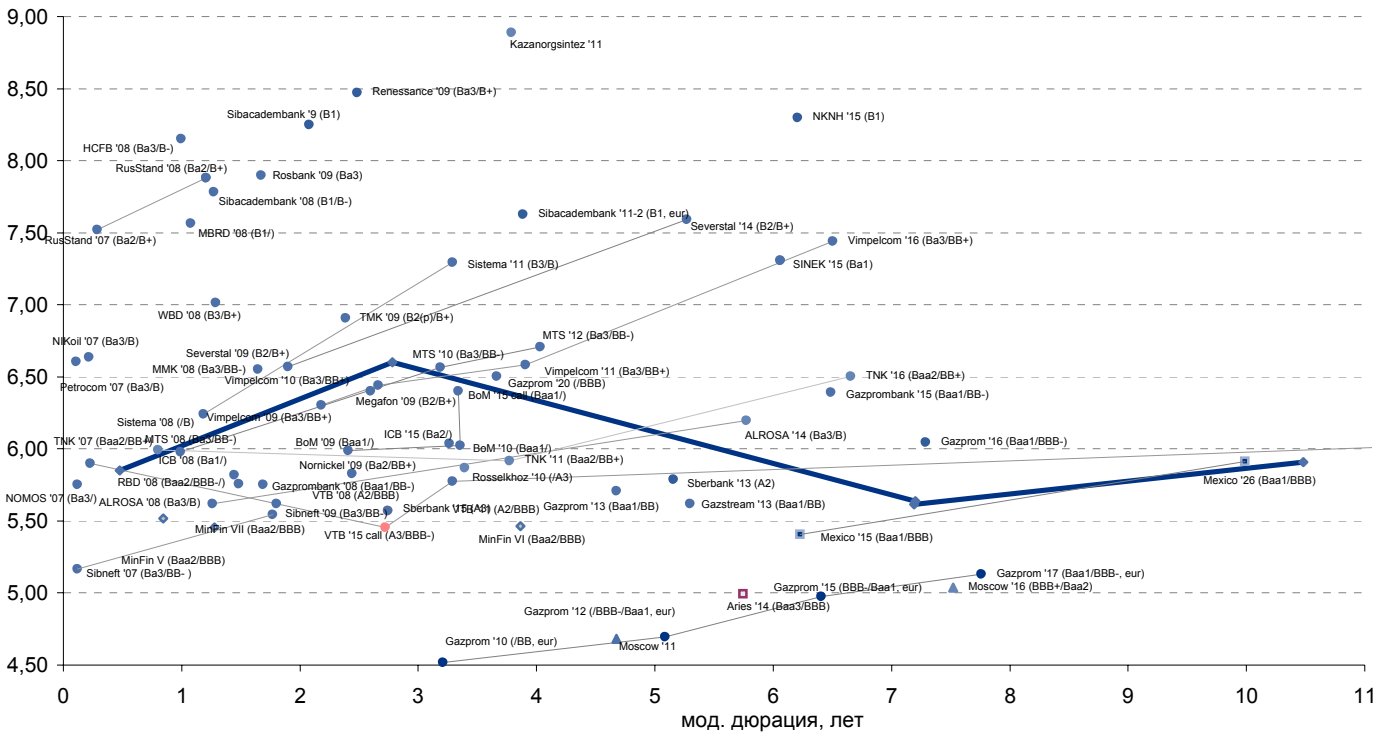


Рынок корпоративных облигаций

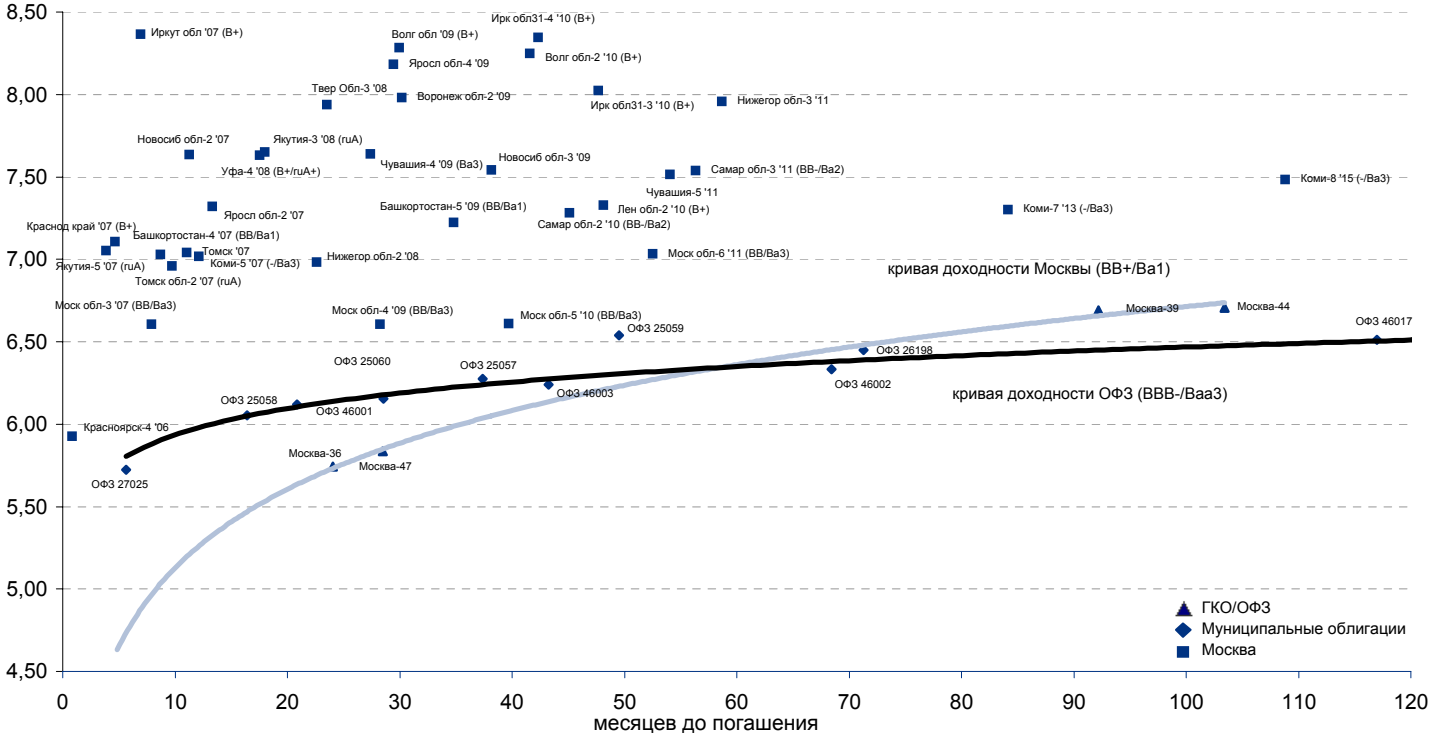




Рынок внешних долгов (по дюрации обязательств)



Рублевые муниципальные облигации



Планируемые размещения

Дата	Выпуск	Организаторы	Объем размещ	Параметры	Оферта
26 дек 06	Экспобанк	ФК УРАЛСИБ	1 000	3 года	1 год
26 дек 06	Концерн КАРО, 1	РМБ, Банк Союз	700	3 года	1,5 года
26 дек 06	КАРАТ, 2	Зенит	500	3 года	1 год
27 дек 06	Золото Селигдара	Русские фонды	500	5 лет	1,5 и 3 года
27 дек 06	РИГрупп	РИГрупп	1 200	3 года	-
29 дек 06	КБ Губернский				
Итого:			4 900		



Бизнес-направление по операциям с долговыми

Исполнительный директор, руководитель направления

Александр Пугач, apugach@uralsib.ru

Управление продаж

Сергей Шемардов, начальник управления, she_sa@uralsib.ru

Елена Довгань, клиентский менеджер, dov_en@uralsib.ru

Анна Карпова, клиентский менеджер, kar_am@uralsib.ru

Дмитрий Кузнецов, клиентский менеджер, KuznetsovDE@uralsib.ru

Дмитрий Попов, клиентский менеджер, PopovDV@uralsib.ru

Управление торговли

Андрей Борисов, ст. трейдер, bor_av@uralsib.ru

Чалов Вячеслав, трейдер, chalovVG@uralsib.ru

Аналитика

Дудкин Дмитрий, начальник управления, DudkinDI@uralsib.ru

Кити Панцхава, аналитик, PantskhavaKS@uralsib.ru

Надежда Мырскова, аналитик, mur_nv@uralsib.ru

Бизнес-блок по рынкам долгового капитала

Гузель Тимошкина, начальник отдела, tim_gg@uralsib.ru

Виктор Орехов, ст. аналитик, ore_vv@uralsib.ru

Аналитическое управление

Руководители управления

Константин Чернышев, che_kb@uralsib.ru

Стратегия

Наталья Майорова, аналитик, mai_ng@uralsib.ru

Нефть и газ / Энергетика

Каюс Рапану, ст. аналитик, rap_ca@uralsib.ru

Алексей Кормщиков, аналитик, kor_an@uralsib.ru

Матвей Тайц, аналитик, tai_ma@uralsib.ru

Металлургия/Машиностроение

Кирилл Чуйко, аналитик, chu_ks@uralsib.ru

Дмитрий Смолин, аналитик, smolindv@uralsib.ru

Банки

Владимир Тихомиров, ст. экономист, tih_vl@uralsib.ru

Телекоммуникации

Константин Чернышев, руководитель управления,

che_kb@uralsib.ru

Константин Белов, аналитик, belovka@uralsib.ru

Потребительский сектор

Андрей Никитин, аналитик, Nikitin_AI@uralsib.ru

Экономика России

Владимир Тихомиров, ст. экономист, tih_vi@uralsib.ru

Редактирование/Полиграфия/Перевод

Марк Брэдфорд, ст. редактор (англ. яз.),
bra_ms@uralsib.ru

Юлия Прокопенко, ст. редактор,
pro_ja@uralsib.ru

Андрей Пятигорский, ст. редактор,
pya_ae@uralsib.ru

Юлия Крючкова, переводчик/редактор, kru_jo@uralsib.ru

Ольга Симкина, переводчик/редактор, sim_oa@uralsib.ru

Интернет / Базы данных

Андрей Богданович, специалист, BogdanovicAS@uralsib.ru

Настоящий бюллетень предназначен исключительно для информационных целей. Ни при каких обстоятельствах этот бюллетень не должен использоваться или рассматриваться как оферта или предложение делать оферты. Несмотря на то, что данный материал был подготовлен с максимальной тщательностью, УРАЛСИБ не дает никаких прямых или косвенных заверений или гарантий в отношении достоверности и полноты включенной в бюллетень информации. Ни УРАЛСИБ, ни агенты компании или аффилированные лица не несут никакой ответственности за любые прямые или косвенные убытки от использования настоящего бюллетеня или содержащейся в нем информации.

Все права на бюллетень принадлежат ООО «УРАЛСИБ Кэпитал», и содержащаяся в нем информация не может воспроизводиться или распространяться без предварительного письменного разрешения. © УРАЛСИБ 2006