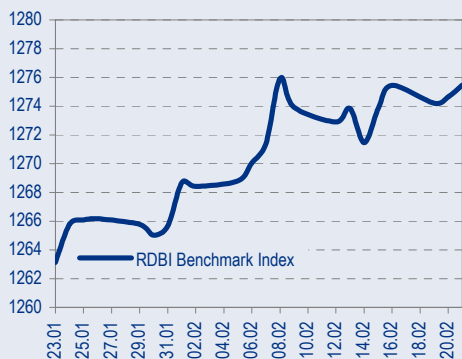
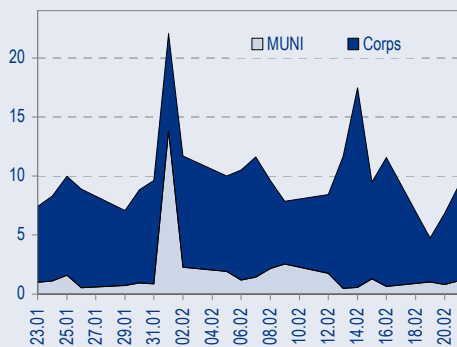




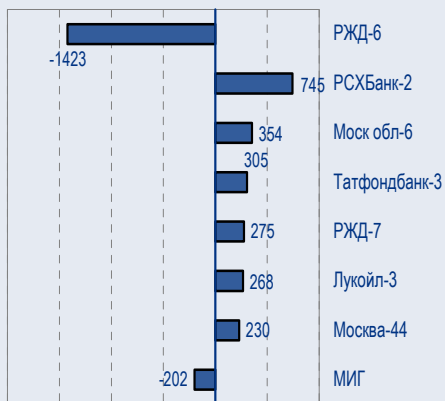
BENCHMARK INDEX КОРПОРАТИВНЫХ ОБЛИГАЦИЙ



ОБОРОТЫ ВТОРИЧНОГО РЫНКА КОРПОРАТИВНЫЕ И МУНИЦИПАЛЬНЫЕ ОБЛИГАЦИИ (Биржа и РПС, млрд руб.)



ЛИДЕРЫ ТОРГОВЫХ ОБОРОТОВ БИРЖА И РПС, млн руб. (со знаком изменения цены)



МАКРОСТАТИСТИКА

	26.02.2007	Пред. день
Остатки на корсчетах ЦБ, млрд руб.	407,6	384,1
Обменный курс ЦБ РФ, руб.	26,25	26,20
Обменный курс USD/EUR	1,3180	1,3180
Цена на нефть URALS, \$/барр.	56,46	56,46
Резервы ЦБ РФ, млрд \$ *	304,6	0,8
МВБОР, %	5,4	4,8
Ставки overnight (оценка ФК Уралсиб)		
Банки первого круга, %	6,0-6,5	5,5-6,0
Банки второго круга, %	6,3-6,8	6,0-6,5
Банки третьего круга, %	6,5-7,0	6,5-7,0

*Предыдущая неделя

РЫНОК ОБЛИГАЦИЙ СЕГОДНЯ

• Treasuries продолжают рост

Американские облигации казначейства заметно выросли пятницу в цене без очевидной поддержки со стороны экономических данных. После умеренного падения четверга доходность 10-летних нот снижалась с уровня 4,73% и по итогам дня оказалась в точке 4,67%, где и находится сейчас. ...

• РСХБанк-3 – дорого, но будет дороже

В четверг на ММВБ состоялось размещение облигаций Россельхозбанка третьей серии. Выпуск объемом 10 млрд руб. был размещен с купоном 7,37%, что соответствует доходности 7,48% к погашению через 3 года. ...

• Апгрейд Газпромбанка

Агентство S&P объявило в четверг о подъеме рейтинга Газпромбанка с BB+ до BBB-. Таким образом, Газпромбанк имеет теперь инвестиционные рейтинги от двух основных агентств S&P и Moody's (Baa2)....

• Газпром-8 привлекателен для покупки

Относительно новый выпуск Газпрома восьмой серии выглядит сейчас наиболее интересным для покупки среди доступных бумаг компании ...

• УРСА-5 все еще дешев

Выпуск УРСА-5, торговавшийся в четверг с доходностью 9,8% на срок 5 лет, даже после недавнего ралли представляется нам недооцененным...

ТАКЖЕ В НОМЕРЕ

ТГК-6

27 февраля размещение дебютного выпуска

ТГК-6 - тепловая генерирующая компания, созданная в апреле 2005 г. в рамках реформирования РАО ЕЭС. Установленная мощность составляет 3,1 МВт электричества и 11,1 Гкал/час тепла. По установленной мощности ТГК-6 занимает 7-е место среди четырнадцати выделенных в рамках реформы РАО тепловых генерирующих компаний. Генерирующие активы ТГК-6 расположены в Нижегородской, Ивановской, Пензенской, Владимирской областях и в республике Мордовия стр.4

МЕЖРЕГИОНАЛЬНЫЕ ОПЕРАТОРЫ СВЯЗИ

Переломный год Новая жизнь фиксированной связи

..... стр.5

ЮТК

Предварительные результаты 2006 г. показывают скромный рост прибыльности

Предварительные операционные данные и финансовые показатели по РСБУ, опубликованные только что, отражают рост операционных показателей и доли новых услуг в структуре выручки. Тем не менее улучшение прибыльности в отчетном периоде сдерживалось увеличением затрат на межсетевые соединения и введением системы «платит звонящий»..... стр.6

АВТОВАЗ

На складах – 100 тыс. непроданных автомобилей

..... стр.6

СТАТИСТИКА..... стр.7

Новости

✦ Газпром и боливийская государственная компания YPFV подписали протокол о взаимопонимании и сотрудничестве в нефтегазовых проектах в Боливии. [Ведомости]

✦ Северсталь-Авто и Isuzu, крупнейший японский производитель легких и среднетоннажных грузовых автомобилей, могут создать на УАЗе совместное производство по выпуску грузовиков. [Ведомости]



Рынок рублевых облигаций

КОММЕНТАРИИ ПО РЫНКУ

Treasuries продолжают рост

Американские облигации казначейства заметно выросли пятницу в цене без очевидной поддержки со стороны экономических данных. После умеренного падения четверга доходность 10-летних нот снижалась с уровня 4,73% и по итогам дня оказалась в точке 4,67%, где и находится сейчас.

Наблюдатели связывают такую динамику с перераспределением средств инвесторов с рынка облигаций с ипотечным покрытием на традиционный рынок. Замедление рынка недвижимости США, ставшее очевидным в конце 2006 года и будучи напрямую связанным с ростом стоимости финансирования ипотеки, привело к увеличению объема нарушений в исполнении обязательств по ипотечным контрактам, что, в свою очередь, вызвало отток инвесторов из ипотечных бумаг с относительно низкими кредитными рейтингами. В результате, помимо увеличения шансов снижения учетной ставки в середине 2007 года, мы имеем еще один фактор роста для US Treasuries.

Технически US10Y находятся сейчас во вполне комфортной позиции: оттолкнувшись в июле 2006 года вниз от точки 5,25%, бумаги остаются ограничены в доходности сверху долгосрочным нисходящим трендом, проходящим через этот локальный пик и имеющим свое начало в 1989 году. Текущая точка этого тренда находится сейчас на уровне 5,1%. С другой стороны, снизу 10-летние бумаги также ограничены в доходности восходящим трендом, который начался в 2003 году с уровня 3,07%, а сейчас находится в точке 4,45%. Соответственно, именно эту отметку и можно считать сейчас краткосрочной целью US10Y.

Если уровень 4,45% будет пройден в направлении вниз, это с большой вероятностью будет означать развитие дальнейшего движения в сторону полосы сопротивления 4-4,1%, однако мы не исключаем, что 10-летние ноты могут и оттолкнуться от линии тренда в сторону больших доходностей, поэтому пока точка 4,45% не достигнута, наш взгляд на Treasuries останется скорее нейтральным с небольшой склонностью в позитивную сторону.

РСХБанк-3 – дорого, но будет дороже

В четверг на ММВБ состоялось размещение облигаций Россельхозбанка третьей серии. Выпуск объемом 10 млрд руб. был размещен с купоном 7,37%, что соответствует доходности 7,48% к погашению через 3 года.

Напомним, что мы считали справедливой для бумаги доходность 7,5% и выше, поэтому размещение прошло практически по нижней границе рекомендованного диапазона.

Тем не менее, мы считаем, что на этом уровне у облигаций РСХБанк-3 сохраняется спекулятивный апсайд, что можно сказать и о более длинных и старых бумагах РСХБанк-2, торгующихся с доходностью 7,44% на срок 4 года.

Напомним, что наша цель по доходности РСХБанк-2 находится на уровне 7,25%. Если этот уровень будет достигнут, РСХБанк-3 будет торговаться в диапазоне 7-7,15%, что обещает бумаге неплохой рост, по крайней мере, до 100,5.

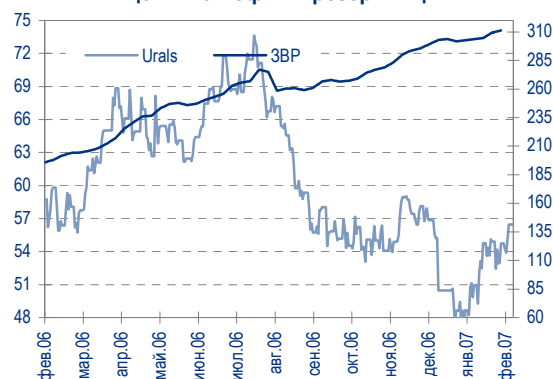
Апгрейд Газпромбанка

Агентство S&P объявило в четверг о подъеме рейтинга Газпромбанка с BB+ до BBB-. Таким образом, Газпромбанк имеет теперь инвестиционные рейтинги от двух основных агентств S&P и Moody's (Baa2).

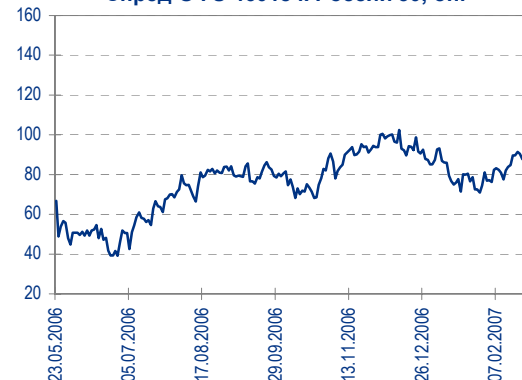
Однако этот апгрейд вряд ли что-то существенно изменит для облигаций ГПБ на рублевом рынке. Выпуск Газпромбанк-1 торговался в четверг с доходностью 7,28% к погашению через 4 года, т.е. ниже РСХБанк-2, имеющего рейтинг Baa2/BBB+ от Moody's/Fitch.

Из-за этого облигации Россельхозбанка выглядят сейчас предпочтительнее бумаг ГПБ (см. предыдущую статью).

Цены на нефть и резервы ЦБ РФ



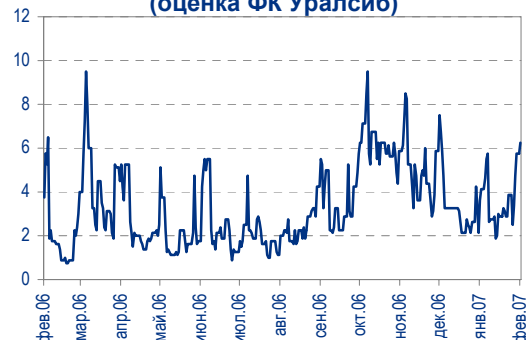
Спред ОФЗ 46018 к России'30, бп.



Динамика курса рубля



Ставки overnight (оценка ФК Уралсиб)





Газпром-8 привлекателен для покупки

Относительно новый выпуск Газпрома восьмой серии выглядит сейчас наиболее интересным для покупки среди доступных бумаг компании.

Сейчас бумага торгуется с доходностью 7,11% годовых на срок 5 лет, предлагая спред 82бп к кривой ОФЗ, тогда как нормальным уровнем кредитного спреда для более коротких бумаг Газпрома является 65-75бп.

Таким образом, нам представляется разумным ожидать Газпром-8 в районе 7% по доходности в самое ближайшее время, что предполагает ценовой апсайд 50бп.

Газпром имеет кредитные рейтинги BBB/A3/BBB- от S&P/Moody's/Fitch.

УРСА-5 все еще дешевле

Выпуск УРСА-5, торговавшийся в четверг с доходностью 9,8% на срок 5 лет, даже после недавнего ралли представляется нам недооцененным.

Так, рублевый евробонд УРСА-Банка, размещенный с купоном 9,125% на срок 3 года, котировался недавно выше номинала с доходностью порядка 9% годовых.

Этот укрепляет нас во мнении, что достижение установленной нами цели в УРСА-5 (9,5% в доходности) является делом самого ближайшего времени.

Напомним, что банк имеет рейтинги B1/B от Moody's/Fitch.

Взгляд на рынок

В четверг этой недели начинается новый месяц, а это значит, что стоимость рублевых ресурсов в ближайшую пару недель будет низкой. Тем временем, Treasuries растут, увеличивая апсайд длинных облигаций во всем мире.

В такой ситуации мы остаемся сторонниками большой дюрации и рекомендуем пополнять позицию длинными бумагами.

Дмитрий Дудкин, CFA, DudkinDI@uralsib.ru

Рынок еврооблигаций

КОММЕНТАРИИ ПО РЫНКУ

Суверенные еврооблигации

В четверг российские суверенные еврооблигации оставались стабильными несмотря на сильную волатильность казначейских облигаций. Россия '30 колебалась чуть выше уровня 113%. В пятницу же российские долги росли вслед за Treasuries, поднявшись в цене до 113 3/8%. Спрэд к US10Y сохранялся в диапазоне 99-100 б.п.

Корпоративный сектор

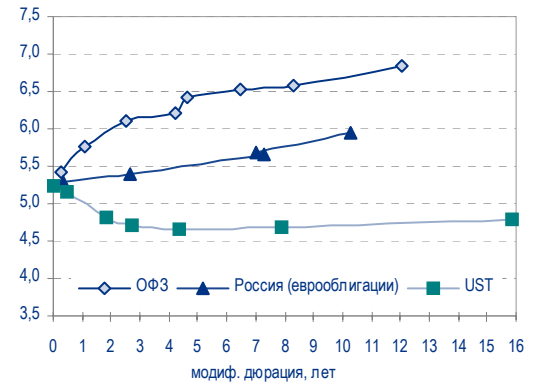
Котировки российских корпоративных еврооблигаций в четверг немного снизились, что было похоже на непродолжительную коррекцию. В пятницу они практически вернулись на прежние уровни. Наибольшие колебания цен испытывали «длинные» бонды Газпрома, Евраз '15, Северсталь '14.

На первичном рынке завершилось размещение 7-летних еврооблигаций Транснефти объемом 1,3 млрд долл. Доходность составила 5,67%, спред к казначейским облигациям – 98,8 б.п.

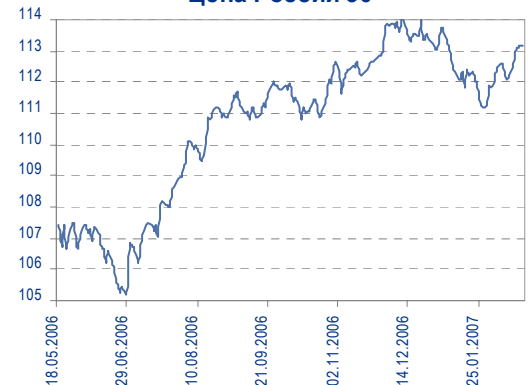
Таким образом, размещение прошло с дисконтом к наиболее близким по дюрации выпускам ВТБ '11 (5,82%) и Газпром '13 (5,91%), и в тоже время на одном уровне с российскими суверенными бондами.

В таких условиях, прямой альтернативой выпуску Транснефть '14 является Россия '30 – традиционно более ликвидная бумага. На наш взгляд, данное размещение, как прошедшее без апсайда, не представляет интереса, и бумаги имеют ограниченную ликвидность, т.е. с большой вероятностью осядут в портфелях иностранных инвесторов.

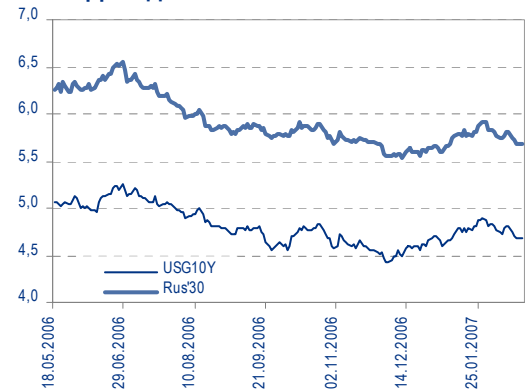
Доходность Treasuries, ОФЗ и суверенных евробондов России



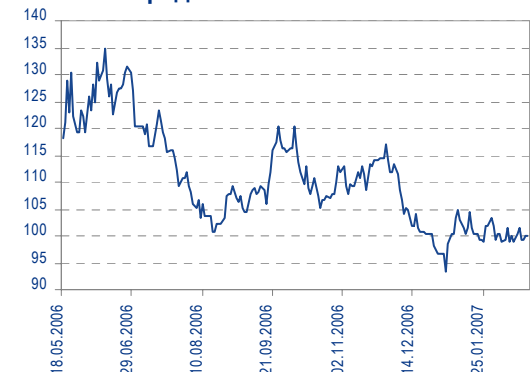
Цена России'30



Доходность USG10Y и России'30



Спрэд России'30 к USG10Y





Рекомендации:

Мы рекомендовали выпуск **Система '11** с целью 7,25% к покупке. 1 февраля рейтинговое агентство Standard&Poor's повысило прогноз по рейтингам АФК «Система» и её дочерним компаниям до «позитивного». В результате бумага достигла в доходности уровня 7,26%. Однако спрэд к кривой МТС по-прежнему велик и составляет порядка 50 б.п. Мы видим дальнейший потенциал роста бумаги, поэтому устанавливаем новую промежуточную цель – 7,10%. Но в перспективе выпуск может торговаться ниже.

- Система '11 – цель 7,10%
- Петрокоммерц '09-2 – цель 8,25%
- Вымпелком '16 – цель 7,20%
- ТНК '16 – цель – 6,35%
- Казаньоргсинтез '11 – цель 8,60%
- Северсталь '14 – цель 7,40%
- НКНХ '15 – цель 8,25%
- Росбанк '09 – покупать недооцененный выпуск качественного эмитента

Вывод: Мы не ожидаем заметного изменения котировок корпоративных еврооблигаций. Однако формируем позитивный взгляд на бонды со «средней» и «длинной» дюрацией. Вследствие снижения чистого долга РФ и отсутствия первичного предложения в суверенных бондах в течение года возможно снижение их доходностей, а также доходностей бумаг квазигосударственных компаний. Наша среднесрочная цель по спрэду к казначейским облигациям – 90 б.п.

Надежда Мырскова, myr_nv@uralsib.ru

ТГК-6

27 февраля размещение дебютного выпуска

27 февраля состоится размещение дебютного выпуска облигаций ТГК-6 объемом 2 млрд руб. Срок обращения составит 5 лет. По облигациям предусмотрена годовая оферта.

ТГК-6 - тепловая генерирующая компания, созданная в апреле 2005 г. в рамках реформирования РАО ЕЭС. Установленная мощность составляет 3,1 МВт электричества и 11,1 Гкал/час тепла. По установленной мощности ТГК-6 занимает 7-е место среди четырнадцати выделенных в рамках реформы РАО тепловых генерирующих компаний. Генерирующие активы ТГК-6 расположены в Нижегородской, Ивановской, Пензенской, Владимирской областях и в республике Мордовия.

Компания привлекает облигационный займ для финансирования инвестиционной программы и рефинансирования долгов. Средства от займа будут направлены на эти цели в соотношении 40% и 60%.

Выручка ТГК 6 в равных долях сформирована продажами тепловой и электрической энергии. Основными потребителями компании являются жилищные организации, за счет реализации которым формируется 56% выручки.

В отличие от рынка электроэнергетики, решение о либерализации которого было принято и процесс запущен в сентябре 2006 года, либерализации тарифов на тепловую энергию не предвидится в ближайшее время. Ценообразование в этом социально чувствительном секторе регулируется государством.

РАО ЕЭС принадлежит 61,85% в капитале ТГК-6. Стратегическим пакетом около 20% владеет КЭС-Холдинг.

Инвестиционная программа ТГК-6 на ближайшие 3 года составляет 8,1 млрд. руб.: 2 млрд., 3,5 млрд. и 2,6 млрд. в 2007, 2008 и 2009 гг. соответственно.



ТГК-6

млн. долл.	2005	2006E
Выручка	476	615
ЕБИТДА	76	22,9
Чистая прибыль	18	-21
Долг	91	89
Норма ЕБИТДА	15,9%	3,7%
Долг/ЕБИТДА	1,2	3,9

Источник: ТГК-6, Райффайзенбанк

Компании, входящие в ТГК-6, еще не консолидированы, поэтому мы оперируем отдельными обобщенными финансовыми показателями, предоставленными компанией за 2005 г и оценку результата 2006 г.

По размеру выручки бизнес ТГК-6 соответствует ОГК-5 и ГидроОГК, однако, существенно уступает ТГК-3, больше известного как Мосэнерго. Высокая рентабельность ЕБИТДА в 2005 г. значительно снизилась в 2006 с 15,9% до 3,7%. Более того, ТГК-6 получило чистый убыток в 2006 году. Финансовые неудачи были обусловлены аномальными погодными условиями 2006 г., характеризовавшимся крайне холодным первым кварталом, когда из-за нехватки газа ТГК-6 была вынуждена закупать мазут, увеличивая себестоимость производства, в конце 2006 г. Аномально теплая температура так же не позволила получить «нормальную» для четвертого квартала выручку. Особенности 2006 г. не были учтены в тарифе, и компания понесла убытки.

Долговая нагрузка в абсолютном выражении сократилась в течение 2006 г., однако соотношение Долг/ЕБИТДА – увеличилось из-за снижения рентабельности.

Присущие ТГК-6 особенности, в частности, зависимость от тарифов на тепловую энергию, сложная ситуация с поставками газа в Нижегородской области, и отсутствие консолидированной отчетности позволяют нам сделать вывод о том, что премия ТГК-6 к облигациям компаний энергетического сектора должна составлять около 70-100 б.п. С учетом структуры процентных ставок это предполагает справедливый уровень – 8%-8,3% к годовой оферте. Мы не рекомендуем инвесторам переплачивать за риски сектора, облигации которого в ближайший год будут широко представлены на рынке, и выставлять заявки соответствующие доходности не ниже 8% к годовой оферте.

ТГК-6 и другие компании сектора, 2005

млн. долл	ОГК-5 (МСФО)	Мосэнерго (МСФО)	ГидроОГК (МСФО)	ТГК-6 (РСБУ)
Revenue	357	2 499	455	476
ЕБИТДА	57,8	255,3	209,5	76
Debt	35	347	142	91
ЕБИТДА Margin	16,2%	10,2%	46,1%	15,9%
Debt/ЕБИТДА	0,6	1,4	0,7	1,2

Источник: Компании, Райффайзенбанк, оценки Уралсйба

Kutu Панцхава, PantskhavaKS@uralsib.ru

МЕЖРЕГИОНАЛЬНЫЕ ОПЕРАТОРЫ СВЯЗИ

Переломный год**Новая жизнь фиксированной связи**

Мы пересмотрели наши модели МРК с учетом развития ситуации в 2006 г. и недавнего повышения тарифов. Новые возможности позволят операторам повысить стоимость. После 2006 г., – года, в котором российский телекоммуникационный сектор и прежде всего операторы фиксированной связи пережили важные изменения в системе регулирования рынка, заметное замедление роста выручки и повышение рентабельности, – темпы роста должны восстановиться, а рыночные позиции межрегиональных компаний связи (МРК) – укрепиться, благодаря использованию инфраструктурных преимуществ и росту спроса на новые



услуги. Реформа тарифов на местную связь, повышение ценности внутризонового бизнеса и позитивная макроэкономическая обстановка, усиливающая потребительский спрос, дадут МРК возможность улучшить финансовые показатели. Судьба Связьинвеста, впрочем, остается туманной и тем самым вносит неопределенность в будущее отрасли, учитывая, что стоимость МРК для миноритариев сильно зависит от сроков и схемы приватизации/реструктуризации холдинга.

*Константин Чернышев, che_kb@uralsib.ru
Константин Белов, BelovKA@uralsib.ru*

ЮТК

Предварительные результаты 2006 г. показывают скромный рост прибыльности

Скромное улучшение прибыльности, несмотря на рост операционных показателей. Предварительные операционные данные и финансовые показатели по РСБУ, опубликованные только что, отражают рост операционных показателей и доли новых услуг в структуре выручки. Тем не менее улучшение прибыльности в отчетном периоде сдерживалось увеличением затрат на межсетевые соединения и введением системы «платит звонящий».

Опубликованы предварительные финансовые показатели по РСБУ. Сегодня ЮТК опубликована предварительные операционные и финансовые показатели по РСБУ за 2006 г. Выручка увеличилась на 1,4% с уровня 2005 г. до 650 млн долл., EBITDA достигла 219 млн долл., норма EBITDA, следовательно, составила 33,7%, увеличившись относительно уровня 2005 г. на 3,9 п.п. Число действующих линий на абонента выросло на 11% до 117,7, а доля новых услуг в выручке выросла на 2,8 п.п. до 11,1%.

*Константин Чернышев, che_kb@uralsib.ru
Константин Белов, BelovKA@uralsib.ru*

АвтоВАЗ

На складах – 100 тыс. непроданных автомобилей

Основные стимулы роста котировок: долгосрочная стратегия и ликвидация перекрестной структуры собственности. Увеличение складских запасов, по всей видимости, следствие агрессивной ценовой политики АвтоВАЗа: компания повышала цены на продукцию в опережение инфляции. Между тем операционные показатели сейчас имеют ограниченный эффект для котировок акций АвтоВАЗа. Основные факторы – это долгосрочная стратегия АвтоВАЗа, которая предусматривает сотрудничество с иностранными компаниями, и ликвидация перекрестной структуры собственности.

Количество непроданных автомобилей достигло рекордного уровня... Как сообщают «Ведомости» со ссылкой на агентство «Лада-онлайн», текущие складские запасы АвтоВАЗа достигли рекордного уровня, превысив 100 тыс. автомобилей. При этом количество непроданных автомобилей компании в дилерских сетях достигло около 68 тыс. единиц, а на собственных складах АвтоВАЗа – 35 тыс.

...из-за агрессивной ценовой политики компании в 2006 г. Значительный рост количества непроданных автомобилей, по всей видимости, обусловлен внушительным увеличением цен на них в прошлом году. Тогда как инфляция в 2006 г. составила 9%, цены на «классические» модели, по нашим оценкам, возросли в среднем на 10,2%, на модели «Самара» – на 11,2%. «Лада 110» подорожала на 7,7%, а «Калина» – на 14%.

*Кирилл Чуйко, chu_ks@uralsib.ru
Дмитрий Смолин, SmolinDV@uralsib.ru*



Бизнес-направление по операциям с долговыми инструментами

Исполнительный директор, руководитель направления

Александр Пугач, apugach@uralsib.ru

Управление продаж

Сергей Шемардов, начальник управления, she_sa@uralsib.ru

Елена Довгань, клиентский менеджер, dov_en@uralsib.ru

Анна Карпова, клиентский менеджер, kar_am@uralsib.ru

Дмитрий Кузнецов, клиентский менеджер, KuznetsovDE@uralsib.ru

Дмитрий Попов, клиентский менеджер, PopovDV@uralsib.ru

Управление торговли

Андрей Борисов, ст. трейдер, bor_av@uralsib.ru

Вячеслав Чалов, трейдер, chalovVG@uralsib.ru

Константин Макаров, репо-трейдер, MakarovKV@uralsib.ru

Аналитика

Дудкин Дмитрий, начальник управления, DudkinDI@uralsib.ru

Кити Панцхава, аналитик, PantskhavaKS@uralsib.ru

Надежда Мырсыкова, аналитик, mur_nv@uralsib.ru

Бизнес-блок по рынкам долгового капитала

Руководитель бизнес-блока

Дмитрий Шкловский, ShklovskyDA@uralsib.ru

Гузель Тимошкина, начальник отдела, tim_gg@uralsib.ru

Виктор Орехов, ст. аналитик, ore_vv@uralsib.ru

Фарида Ахметова, вед. специалист, AkhmetovaFF@uralsib.ru

Аналитическое управление

Руководители управления

Константин Чернышев, che_kb@uralsib.ru

Стратегия

Антон Табах, ст. аналитик, tabakhav@uralsib.ru

Наталья Майорова, аналитик, mai_ng@uralsib.ru

Нефть и газ / Энергетика

Каюс Рапану, ст. аналитик, rap_ca@uralsib.ru

Алексей Кормщикова, аналитик, kor_an@uralsib.ru

Матвей Тайц, аналитик, tai_ma@uralsib.ru

Павел Попиков, аналитик, PopikovPN@uralsib.ru

Металлургия/Машиностроение

Кирилл Чуйко, аналитик, chu_ks@uralsib.ru

Дмитрий Смолин, аналитик, smolindv@uralsib.ru

Телекоммуникации

Константин Чернышев, руководитель управления, che_kb@uralsib.ru

Константин Белов, аналитик, belovka@uralsib.ru

Банки

Владимир Тихомиров, ст. экономист, tih_vl@uralsib.ru

Потребительский сектор/Розничная торговля/Транспорт

Андрей Никитин, аналитик, Nikitin_AI@uralsib.ru

Дмитрий Запорожский, аналитик, Zaporozhskydi@uralsib.ru

Экономика России

Владимир Тихомиров, ст. экономист, tih_vi@uralsib.ru

Редактирование/Полиграфия/Перевод

Марк Брэдфорд, ст. редактор (англ. яз.), bra_ms@uralsib.ru

Джон Уолш, редактор (англ. яз.), walshj@uralsib.ru

Юлия Прокопенко, ст. редактор, pro_ja@uralsib.ru

Андрей Пятигорский, ст. редактор, pya_ae@uralsib.ru

Юлия Крючкова, переводчик/редактор, kru_jo@uralsib.ru

Ольга Симкина, переводчик/редактор, sim_oa@uralsib.ru

Интернет / Базы данных

Андрей Богданович, специалист, BogdanovicAS@uralsib.ru

Настоящий бюллетень предназначен исключительно для информационных целей. Ни при каких обстоятельствах этот бюллетень не должен использоваться или рассматриваться как oferta или предложение делать oferty. Несмотря на то, что данный материал был подготовлен с максимальной тщательностью, УРАЛСИБ не дает никаких прямых или косвенных заверений или гарантий в отношении достоверности и полноты включенной в бюллетень информации. Ни УРАЛСИБ, ни агенты компании или аффилированные лица не несут никакой ответственности за любые прямые или косвенные убытки от использования настоящего бюллетеня или содержащейся в нем информации. Все права на бюллетень принадлежат ООО «УРАЛСИБ Кэпитал», и содержащаяся в нем информация не может воспроизводиться или распространяться без предварительного письменного разрешения. © УРАЛСИБ 2006



Рынок рублевых облигаций

Выпуск	Объем, млн. руб.	Купон, %	Дата			Месяцев до		Цена	Изм.	Торговый объем, руб.	Котировки		Доходность, %				Дюр, лет	Рейтинг S/M/F	Сектор
			купона	оферты	погаш	офрт	погаш				покупка	продажа	офрт.	погаш.	HPR	текущ.			
КОРПОРАТИВНЫЕ ОБЛИГАЦИИ																			
Абсолют-2	1 000	9,70	02.апр.07	04.июл.07	30.июн.08	4,4	16,5	100,40	0,00	200 850 000	100,26	100,79	8,68		8,31	9,66	0,33	B1	финансы
АвтоВАЗ-2	3 000	1,00	15.авг.07		13.авг.08						96,01	99,90							финансы
АвтоВАЗ-3	5 000	7,80	26.июн.07	26.июн.07	22.июн.10	4,1	40,5				100,10	100,30							автопром
Автомир	1 000	11,66	06.мар.07	11.сен.07	01.сен.09	6,7	30,7	99,99	+0,11	1 499 851	99,95	100,07	11,62		10,72	11,66	0,49		торговля
Агрохолдинг	1 000	13,00	14.апр.07	14.июл.07	18.июл.09	4,7	29,2	100,05	-0,03	3 000	100,00	100,10	13,46		12,68	12,99	0,34		с/х
Адамант	500	13,10	07.июн.07		05.июн.08			99,91	+0,03	17 984	99,86	100,00		12,76		13,11	1,09		строительство
Адамант-2	2 000	11,25	24.май.07	24.май.07	20.май.10	3,0	39,4	100,00	+0,13	1 000 000	99,95	100,05	11,73		11,25	11,25	0,22		строительство
Аижк	1 070	11,00	01.июн.07		01.дек.08														финансы
Аижк-2	1 500	11,00	01.авг.07		01.фев.10			110,20	-0,20	5 510 000	109,50	110,25		7,22		9,98	2,44		финансы
Аижк-3	2 250	9,40	15.апр.07		15.окт.10			105,05	+0,15	41 733 952	104,90	105,30		7,29		8,95	2,05		финансы
Аижк-4	900	8,70	01.май.07		01.фев.12						105,01	106,00							финансы
Аижк-5	2 200	7,35	15.апр.07		15.окт.12						99,52	100,00							финансы
Аижк-6	2 500	7,40	15.апр.07		15.июл.14						100,02	100,25							финансы
Аижк-7	4 000	7,68	15.апр.07		15.июл.16			101,38	0,00	20 262 000	101,31	101,45		7,65		7,58	5,43		финансы
Аижк-8	5 000	7,63	15.мар.07	15.мар.14	15.июн.18	85,9	137,7				101,21	101,35							финансы
Аижк-9	5 000	7,49	15.май.07		15.фев.17														финансы
АкБарс-2	1 500	8,25	26.июл.07	26.июл.07	22.янв.09	5,1	23,3				100,15	100,45							финансы
АЛПИ-Инвест	1 500	10,99	23.фев.07	29.авг.07	21.авг.09	6,3	30,4							9,05		9,64	1,72		Ва3/В+
Амурметалл	1 500	9,80	01.мар.07		26.фев.09			101,71	+0,09	1 022 180	101,60	101,80							металлургия
Аптеки 36,6	3 000	9,89	03.июл.07	03.июл.08	30.июн.09	16,6	28,6	101,04	+0,03	26 860 045	101,00	101,07	10,31			9,79	1,19		торговля
Арбат-Престиж	1 500	10,50	22.июн.07	22.июн.07	20.июн.08	4,0	16,1	100,15	+0,03	30 045 000	100,05	100,25	10,18		9,85	10,48	0,30		торговля
Арнест	600	10,30	25.апр.07	25.апр.07	29.апр.09	2,1	26,6												производство
Атлант-М	1 000	12,25	17.май.07	15.ноя.07	13.ноя.08	8,9	21,0	99,88	0,00	649 350	99,86	99,90	12,74		12,03	12,26	0,64		торговля
АЦБК-Инвест-2	500	0,00	22.май.07		20.май.08														производство
Балтика	1 000	8,75	22.май.07		20.ноя.07														потреб. тов.
Балтимор-3	800	11,25	17.май.07	24.май.07	15.май.08	3,0	14,9				100,06	100,35							потреб. тов.
Банана-Мама	1 000	11,25	27.апр.07	26.окт.07	23.окт.09	8,2	32,5	99,99	-0,01	1 603 896	99,91	100,10	11,53		10,87	11,25	0,60		торговля
Башкирэн-3	1 500	8,30	30.мар.07	19.мар.09	09.мар.11	25,2	49,2												энергетика
Белон	1 500	9,10	06.июн.07		03.июн.09														сырье
Бельй фрегат	1 000	14,50	15.мар.07	13.дек.07	17.дек.09	9,8	34,3				100,00	100,20							с/х
Вагонмаш-2	1 000	11,00	20.июн.07	18.июн.08	15.дек.10	16,1	46,4				100,00	100,10							машиностр.
ВБД-2	3 000	9,00	20.июн.07		15.дек.10			103,33	+0,03	51 393 817				8,12		8,71	3,07		В+/В3
Виктория	1 500	10,40	02.авг.07		29.янв.09							100,10							торговля
Виктория-2	1 500	10,89	21.авг.07		16.фев.10														торговля
ВКМ-Финанс	1 000	9,75	06.июн.07		04.июн.08					241 322 349	99,00	99,56							машиностр.
Волга	1 500	12,00	13.мар.07		13.мар.07			100,10	-0,01	34 034	100,01	100,16		10,01	9,56	11,99	0,05		производство
ВолгаТел-2	3 000	8,20	05.июн.07	02.дек.08	30.ноя.10	21,6	45,9	101,55	0,00	289 418		103,00	7,38		10,01	8,07	1,58		BB-
ВолгаТел-3	2 300	8,50	05.июн.07		30.ноя.10			102,68	+0,08	1 897 074	102,60	102,76		7,54		8,28	2,35		BB-
ВолгаТел-4	3 000	7,99	13.мар.07	10.сен.09	03.сен.13	31,0	79,5			3 033 000	101,07	101,25							BB-
ВТБ-4	5 000	6,50	22.мар.07	23.мар.07	19.мар.09	1,0	25,2												BBB+/Baa2
ВТБ-5	15 000	6,20	26.апр.07	26.апр.07	17.окт.13	2,1	81,0												BBB+/Baa2
ВТБ-6	15 000	6,50	18.апр.07	20.июл.07	06.июл.16	4,9	114,1												BBB+/Baa2
ГАЗ	5 000	8,49	14.авг.07	14.фев.08	08.фев.11	11,9	48,2	100,60	+0,03	969 784	100,50	100,70	7,94		7,77	8,44	0,89		автопром
Газбанк	750	10,50	22.май.07	23.ноя.07	25.ноя.08	9,1	21,4	100,00	0,00	16 890 010	99,90	100,30	10,61		10,11	10,50	0,67		B2
Газпром-4	5 000	8,22	15.авг.07		10.фев.10			104,24	+0,08	91 225 428	104,13	104,25		6,73		7,89	2,53		BBB/A3/BBB-
Газпром-5	5 000	7,58	10.апр.07		09.окт.07						101,00	101,35							сырье
Газпром-6	5 000	6,95	09.авг.07		06.авг.09			100,95	+0,08	164 734 620	100,80	101,00		6,63		6,88	2,16		BBB/A3/BBB-
Газпром-7	5 000	6,79	03.май.07		29.окт.09						100,15	100,30							сырье
Газпром-8	5 000	7,00	03.май.07		27.окт.11			100,04	-0,06	195 400 701	100,01	100,11		7,11		7,00	3,80		BBB/A3/BBB-
Газпром-9	5 000	7,23	22.авг.07		12.фев.14			100,04	-0,06	195 400 701	100,01	100,11		7,35		7,23	5,22		BBB/A3/BBB-
Газпромбанк	5 000	7,10	02.авг.07		27.янв.11			99,49	+0,11	24 860 494	99,01	100,02		7,38		7,14	3,26		BB+/Baa2
Газпромбанк-2	5 000	6,54	30.май.07	28.ноя.07	20.ноя.13	9,3	82,1				99,50								BB+/Baa2
Гидро-ОГК	5 000	8,10	04.июл.07		29.июн.11			103,00	-0,10	111 981 910	102,90	103,08		7,41		7,86	3,51		BB+/Baa2
Гидромашсервис	1 000	9,90	29.май.07	27.май.08	24.ноя.09	15,3	33,5				100,21	100,40							машиностр.
ГЛМосСтрой-2	4 000	11,50	22.мар.07	20.сен.07	17.мар.11	7,0	49,5	101,00	0,00	50 142 000		101,12	9,87		9,22	11,39	0,52		строительство
ГОТЭК-2	1 500	11,50	21.июн.07	25.июн.07	18.июн.09	4,1	28,2	100,06	+0,05	3 401 910	100,02	100,09	11,17		10,76	11,49	0,31		производство
ГТ-ТЭЦ-3	1 500	10,50	20.апр.07		18.апр.08			99,82	-0,06	340 385	99,75	99,95		10,93		10,52	1,01		машиностр.
Дальсвязь-2	2 000	8,85	06.июн.07	04.июн.10	30.май.12	39,9	64,1	102,85	-0,15	10 287 015	102,50	103,00	7,96			8,60	2,66		/B
Дальсвязь-3	1 500	8,60	06.июн.07		03.июн.09						101,15	101,60							/B
ДельтаКредит	5 000	7,09	05.июн.07		01.дек.09														Baa2
Детский Мир	1 150	8,50	11.авг.07		29.янв.15						99,00	99,75							торговля
ДжЭфСи-2	1 200	5,00	05.июн.07		04.дек.07							99,99							B-
ДжЭфСи-3	2 000	9,25	26.апр.07	23.окт.08	20.окт.11	20,3	56,7	100,15	+0,02	80 170 000	100,10	100,30	9,34			9,24	1,45		B-
Дикая Орхидея	1 000	11,30	12.апр.07	12.апр.07	09.апр.09	1,6	25,9	100,28	+0,03	1 703 400	100,20	100,35	9,48		9,11	11,27	0,12		торговля
Дикси	3 000																		



Рынок рублевых облигаций

Выпуск	Объем, млн. руб.	Купон, %	Дата			Месяцев до		Цена	Изм.	Торговый объем, руб.	Котировки		Доходность, %				Дюр, лет	Рейтинг S/M/F	Сектор
			купона	оферты	погаш	офрт	погаш				покупка	продажа	офрт.	погаш.	HPR	текущ.			
КОРПОРАТИВНЫЕ ОБЛИГАЦИИ (продолжение)																			
КамАЗ-2	1 500	8,45	23.мар.07	26.сен.08	17.сен.10	19,4	43,4				100,15	100,50						автопром	
Карусель	3 000	9,75	22.мар.07	18.сен.08	12.сен.13	19,1	79,8	100,30	0,00	47 141 000	100,26	100,40	9,76		9,72	1,36		торговля	
КИТ Финанс	2 000	10,00	18.июн.07		18.дек.08		22,2	102,71	+0,02	19 104 577	102,70	102,79		8,53	9,74	1,58	CCC+	финансы	
КМБ Банк-2	3 400	7,75	06.июн.07	03.дек.08	30.ноя.11	21,7	58,1										Baa2	финансы	
Кокс	3 000	8,95	19.июл.07		16.июл.09		29,2	100,87	-0,11	1 010	100,75	100,99		8,72	8,87	2,04		сырье	
Комплекс-ойл	1 000	12,50	09.авг.07	07.авг.08	04.фев.10	17,7	35,9											торговля	
Копейка	1 200	9,40	20.мар.07		17.июн.08		16,0	100,40	-0,10	1 003 506	100,25	100,55		9,39	9,36	1,15	B-	торговля	
Копейка-2	4 000	8,70	23.май.07	18.фев.09	15.фев.12	24,2	60,6	99,10	+0,11	63 400 581	99,00	99,20	9,52		8,78	1,69	B-	торговля	
Копейка-3	4 000	9,80	23.май.07	20.авг.08	15.фев.12	18,2	60,6											торговля	
КрВосток	1 500	11,50	25.фев.07		25.фев.07		0,1											потреб. тов.	
Куйбышевзот-2	2 000	8,80	09.мар.07		04.мар.11		49,0				100,36	100,74						химия	
Лаверна	1 000	11,25	12.апр.07	12.апр.07	08.апр.10	1,6	38,0	100,30	+0,04	7 221 400	100,20	100,40	9,72		9,33	11,22	0,13		
ЛенСпецСМУ	1 000	11,75	26.апр.07	24.апр.08	22.апр.10	14,2	38,5			6 076 500	100,81	102,00					B	строительство	
Ленэнерг	3 000	10,25	19.апр.07		19.апр.07		1,9	100,35	-0,13	48 764 085	100,30	100,40		7,93	7,67	10,21	0,15		
Ленэнерго-2	3 000	8,54	03.авг.07		27.янв.12		60,0											энергетика	
ЛСР	1 000	11,00	22.мар.07	22.мар.07	20.мар.08	0,9	13,1	100,15	+0,07	14 135 171	100,05	100,20	8,99		8,63	10,98	0,07		
ЛСР-2	2 000	10,70	05.июн.07	03.июн.08	08.дек.09	15,6	34,0	100,60	+0,06	1 006 007	100,50	100,70	10,42		10,64	1,12		строительство	
Лукойл	6 000	7,25	22.май.07	20.ноя.07	17.ноя.09	9,0	33,3				101,12	101,25						сырье	
Лукойл-3	8 000	7,10	14.июн.07		08.дек.11		58,3	100,00	-0,02	267 513 999	99,99	100,04		7,22	7,10	3,87	BB+/Baa2/BBB-	сырье	
Лукойл-4	6 000	7,40	14.июн.07		05.дек.13		82,6	100,68	0,00	63 667 575	100,66	100,70		7,40	7,35	5,09	BB+/Baa2/BBB-	сырье	
Ль-Этуаль	1 500	10,75	12.июн.07	11.дек.07	08.дек.09	9,7	34,0	100,05	-0,05	6 193 095			10,92		10,46	10,74	0,71		
М-Видео	2 000	10,00	23.май.07	21.ноя.07	18.ноя.09	9,1	33,3											торговля	
М-Индустрия	1 000	12,25	21.авг.07	21.авг.07	16.авг.11	6,0	54,5	100,38	+0,09	322 231	99,00	100,60	11,76	12,51	11,43	12,20	3,18		
Магнезит	1 500	9,85	21.июн.07	21.июн.07	18.дек.08	4,0	22,2				100,40	100,72						строительство	
Магнит	2 000	9,34	23.май.07		19.ноя.08		21,2											металлургия	
Маир	500	12,30	03.апр.07		03.апр.07		1,3				98,01	100,35						торговля	
Макси-Групп	3 000	11,25	15.мар.07	13.сен.07	12.мар.09	6,8	25,0	98,01	+0,26	4 977 899	97,85	98,10	15,64		14,40	11,48	0,48		
Марта-Финанс	700	14,84	24.май.07		22.май.08		15,2	100,30	+0,11	819 553	100,20	100,40		15,04	14,80	14,80	1,03		
Марта-Финанс-2	1 000	11,75	07.июн.07	07.июн.07	06.дек.09	3,5	33,9	98,20	+0,07	404 582	97,70	98,99	18,98		17,82	11,97	0,25		
Марта-Финанс-3	2 000	13,00	03.авг.07	05.фев.08	02.авг.11	11,6	54,1	98,10	+0,11	49 156 860	98,00	98,20	15,61		15,02	13,25	0,80		
МастерБанк-2	1 000	11,75	25.май.07	25.май.07	23.май.08	3,1	15,2	100,22	-0,08	300 655	100,20	100,35	10,97		10,55	11,72	0,23		
МастерБанк-3	1 200	11,75	06.июн.07	05.дек.07	30.ноя.11	9,5	58,1	100,25	+0,03	3 009	100,20	100,30	11,68		11,12	11,72	0,69		
Матрица	1 200	12,32	13.июн.07	13.июн.07	10.дек.08	3,7	21,9				98,60	99,00						торговля	
МГТС-4	1 500	7,10	25.апр.07	25.апр.07	22.апр.09	2,1	26,3											телеком	
МГТС-5	1 500	8,30	29.май.07	29.май.07	25.май.10	3,2	39,6											телеком	
МДМ-3	6 000	7,60	05.апр.07	09.окт.07	01.окт.09	7,6	31,7											финансы	
Мегафон-2	1 500	9,28	11.апр.07		11.апр.07		1,6											телеком	
Мегафон-3	3 000	9,25	17.апр.07		15.апр.08		13,9					102,59						телеком	
Метзавод Серова	2 000	8,75	02.мар.07		27.фев.09		24,5				99,25	100,10						металлургия	
Мечел	5 000	8,40	20.июн.07	16.июн.10	12.июн.13	40,3	76,7	101,39	+0,01	10 138 500	101,30	101,45	8,06		8,28	2,75		металлургия	
МИА-2	1 000	8,60	08.май.07		09.авг.08		17,8	100,20	-0,05	2 905 750	100,15	100,25		8,72		8,58	1,28		
МИА-3	1 500	9,40	01.мар.07	30.авг.07	23.фев.12	6,3	60,9											финансы	
МИГ	1 000	10,50	06.июн.07	06.июн.07	03.июн.09	3,5	27,7	100,70	-0,02	201 507 399	100,60	100,80	8,03		7,81	10,43	0,27		
МИГ-2	3 000	8,90	13.мар.07	14.мар.08	06.сен.11	12,9	55,2											машиностр.	
МИР	1 000	10,50	27.июн.07		27.дек.07		10,3	100,06	+0,03	105 182 600	100,01	100,20	10,66		10,25	10,49	0,75		
Миракс Групп	1 000	11,50	21.авг.07		19.авг.08		18,1	101,42	+0,07	380 325	101,22	101,50	10,22		10,44	11,34	1,29	B2/B	
Миракс Групп-2	3 000	10,99	22.мар.07		17.сен.09		31,3	102,25	-0,03	30 652 045	102,20	102,35	10,22		10,22	10,75	2,10	B2/B	
МКБ	500	10,50	25.апр.07		25.апр.07		2,1				100,00	100,30						финансы	
МКБ-2	1 000	10,40	07.июн.07	06.дек.07	04.июн.09	9,6	27,8	100,29	+0,19	77 373 686	100,20	100,38	10,22		9,79	10,37	0,71	B1	
ММК-Трансфинанс	650	11,50	12.июл.07		10.июл.08		16,8				99,55	105,00						услуги	
МОИА	1 500	9,00	21.июн.07	21.июн.07	21.дек.10	4,0	46,6					103,50						финансы	
МОИА-2	3 000	7,99	08.мар.07	19.дек.07	07.сен.11	10,0	55,3	101,00	0,00	90 900 000			9,40	7,80	8,57	7,91	0,72		
МОИТК	3 000	9,00	28.мар.07		26.сен.09		31,6				99,70	99,87						финансы	
Монетка	1 000	10,70	17.май.07	15.ноя.07	14.май.09	8,9	27,1	99,18	+0,14	110 390	98,90	99,45	12,21		11,59	10,79	0,65		
МосКБ-1	1 000	9,30	06.июн.07	05.дек.07	10.дек.08	9,5	21,9			20 150 000	100,71	100,85						финансы	
МосКБ-2	3 000	8,40	21.авг.07	19.авг.08	15.фев.11	18,1	48,5											финансы	
Мособлгаз	1 000	10,75	22.июн.07		21.дек.08		22,3			50 666 000	103,35	103,55						услуги	
Мосэнерго-1	5 000	7,54	20.мар.07	15.сен.09	13.сен.11	31,2	55,5	100,50	-0,05	1 005 000	100,45	100,60	7,45		7,50	2,22	B	энергетика	
Мосэнерго-2	5 000	7,65	01.мар.07	23.фев.12	18.фев.16	60,9	109,4	101,16	0,00	2 272 389	101,10	101,21	7,51		7,56	3,96	B	энергетика	
Мотовилиха	1 500	10,00	26.июл.07	30.июл.07	22.янв.09	5,3	23,3											машиностр.	
МОЗСК-1	6 000	8,05	13.мар.07		06.сен.11		55,2											энергетика	
Настюша	1 000	12,50	22.июн.07	20.июн.08	18.дек.09	16,1	34,3				99,00	100,00						с/х	
Нидан-2	1 000	10,80	16.май.07		16.май.07		2,8											потреб. тов.	
Нижне-Ленское-1	400	12,25	10.июл.07		08.июл.08		16,7					99,80						металлургия	
НИКОСИИМ-2	1 500	12,30	17.май.07	16.авг.07	16.авг.07	5,8	5,8	100,90	-0,10	13 780 332	100,81	100,99	10,76		10,31	12,19			



Рынок рублевых облигаций

Выпуск	Объем, млн. руб.	Купон, %	Дата			Месяцев до		Цена	Изм.	Торговый объем, руб.	Котировки		Доходность, %				Дюр, лет	Рейтинг S/M/F	Сектор
			купона	оферты	погаш	офрт	погаш				покупка	продажа	офрт.	погаш.	НРР	текущ.			
КОРПОРАТИВНЫЕ ОБЛИГАЦИИ (продолжение)																			
Парнас-2	1 000	10,80	24.май.07	19.ноя.09	17.ноя.11	33,4	57,6											потреб. тов.	
Петерсон	2 000	10,00	22.мар.07	19.июн.08	17.дек.09	16,1	34,3	99,93	0,00	20 011 001	99,85	100,00	10,44		10,01	1,14		торговля	
Перекресток	1 500	8,15	10.июл.07	10.июл.07	08.июл.08	4,6	16,7											торговля	
Петроком-2	3 000	8,50	28.фев.07		31.авг.09		30,7											финансы	
ПИК-5	1 120	10,20	22.май.07	22.май.07	20.май.08	3,0	15,1	100,07	-0,03	10 592 993	100,00	100,13	10,30		9,92	10,19	0,22	строительство	
ПИТ-2	1 500	10,00	26.мар.07		23.мар.09		25,3											потреб. тов.	
ПМЗ	1 200	9,90	24.апр.07	24.июл.07	21.июл.09	5,1	29,3	100,50	+0,14	1 214 040	100,00		8,93		8,58	9,85	0,38	машиностр.	
Пробизнесбанк-5	1 000	9,69	02.май.07		29.апр.09		26,6				99,55	99,85						/B-	
Промтрактор	1 500	9,75	05.июл.07	12.июл.07	03.июл.08	4,7	16,6	100,06	-0,04	2 801 750	100,00	100,20	9,31		9,03	9,74	0,35	машиностр.	
Промтрактор-2	3 000	10,75	24.апр.07	20.окт.09	18.окт.11	32,4	56,6	100,85	-0,14	1 011 525	100,71	101,12	10,63		10,66		2,16	машиностр.	
Протек	5 000	8,90	09.май.07	04.ноя.09	02.ноя.11	32,9	57,1											торговля	
Пятерочка	1 500	11,45	16.май.07		12.май.10		39,2				108,05	109,30						BB-/B1	
Пятерочка-2	3 000	9,30	19.июн.07		14.дек.10		46,4				103,20	103,85						BB-/B1	
Разгулай-1	2 000	11,50	05.апр.07	16.апр.07	02.окт.08	1,8	19,6	100,18	+0,01	1 505 250	100,00	100,35	8,11		7,76	11,48	0,14	с/х	
Разгулай-2	2 000	10,25	03.апр.07	15.апр.08	27.сен.11	13,9	55,9				99,80	100,00						с/х	
РЖД-2	4 000	7,75	06.июн.07		05.дек.07		9,5					101,50						BBB+/Baa2/BBB+	
РЖД-3	4 000	8,33	06.июн.07		02.дек.09		33,8	104,40	0,00	27 231 530	104,20	104,50	6,67		7,98	2,39		BBB+/Baa2/BBB+	
РЖД-4	10 000	6,59	14.июл.07		14.июн.07		3,7				100,22	100,40						BBB+/Baa2/BBB+	
РЖД-5	10 000	6,67	27.июл.07		23.янв.09		23,4	100,24	+0,02	22 054 800	100,20	100,30	6,64		6,65	1,72		BBB+/Baa2/BBB+	
РЖД-6	10 000	7,35	16.май.07		10.ноя.10		45,2	101,56	-0,08	1 422 740 860	101,51	101,60	6,98		7,24	3,11		BBB+/Baa2/BBB+	
РЖД-7	5 000	7,55	16.май.07		07.ноя.12		69,5	102,70	-0,03	274 974 592	102,60	102,75	7,09		7,35	4,45		BBB+/Baa2/BBB+	
РКС	1 500	9,70	18.апр.07	17.окт.07	15.апр.09	7,9	26,1				100,85	101,00						услуги	
Росбанк	3 000	7,89	16.авг.07		15.фев.09		24,1				100,28	100,50						B+/Baa3/B+	
Росинтер-2	400	10,00	04.апр.07		02.июл.08		16,5					99,80						услуги	
Росинтер-3	1 000	10,75	01.июн.07		26.ноя.10		45,8											услуги	
Росконтракт	700	11,70	06.мар.07		04.сен.07		6,5				99,55	99,74						производство	
РСХБанк	3 000	7,20	07.мар.07		04.июн.08		15,6				100,25	101,45						Baa2/BBB+	
РСХБанк-2	7 000	7,85	23.май.07		16.фев.11		48,5	102,10	+0,36	744 531 374	102,00	102,19	7,44		7,69	3,23		Baa2/BBB+	
РСХБанк-3	10 000	7,34	23.авг.07	18.фев.10	09.фев.17	36,4	121,3	100,00		10 000 000 000			7,48		7,34	2,55		Baa2/BBB+	
РТК-Лиз-4	2 250	8,80	10.апр.07		08.апр.08		13,7					101,08						финансы	
РТК-Лиз-5	2 250	8,80	16.авг.07	20.авг.07	12.авг.10	6,0	42,2	100,47	+0,07	36 360 444	100,20	100,74	7,79		7,62	8,76	0,45	финансы	
РусАлФин-2	5 000	8,00	20.май.07		20.май.07		2,9											металлургия	
РусАлФин-3	6 000	7,20	21.мар.07		21.сен.08		19,2	100,09	-0,02	210 105	100,05	100,12			7,26	7,19	1,42	металлургия	
РусНефть	7 000	9,25	15.июн.07	12.дек.08	10.дек.10	22,0	46,2	90,28	+1,93	16 682 283	90,00	90,55	16,22		10,25	1,46		сырье	
РусСтанд-3	2 000	8,40	22.авг.07		22.авг.07		6,0				100,15	100,45						B+/Ba2	
РусСтанд-4	3 000	8,25	03.мар.07		03.мар.08		12,5											B+/Ba2	
РусСтанд-5	5 000	7,60	15.мар.07	15.мар.07	09.сен.10	0,7	43,2											B+/Ba2	
РусСтанд-6	6 000	8,10	15.авг.07	23.авг.07	09.фев.11	6,1	48,3											B+/Ba2	
РусСтанд-7	5 000	8,50	27.мар.07	03.апр.08	20.сен.11	13,5	55,7				100,00	100,80						B+/Ba2	
РусТекстиль-2	1 000	12,75	08.мар.07		05.мар.09		24,7	97,63	-2,42	60 087 622	97,25	98,00	15,45		13,06	1,03		производство	
РусТекстиль-3	1 200	12,00	24.апр.07	01.ноя.07	20.окт.09	8,4	32,4	98,64	-1,41	102 187 632	98,30	98,97	14,17		13,24	12,17	0,60	производство	
Русфинанс-1	1 500	7,65	05.июн.07		02.дек.08		21,6											BB	
Русфинанс-2	1 500	7,50	05.июн.07		02.дек.08		21,6											BB	
Русфинанс-4	4 000	7,74	17.авг.07		12.фев.10		36,2											финансы	
Русь-Банк-1	1 400	10,50	22.мар.07	22.мар.07	19.мар.09	0,9	25,2	100,19	+0,07	17 174 295	100,17	100,20	8,02		7,73	10,48	0,07	финансы	
Русь-Банк-2	2 000	9,50	22.авг.07	22.авг.08	22.фев.10	18,2	36,5											финансы	
С-3Тел-2	1 500	7,50	04.апр.07		03.окт.07		7,4					100,25						BB-/B+	
С-3Тел-3	1 500	9,25	01.мар.07	28.фев.08	24.фев.11	12,4	48,8					102,40						BB-/B+	
С-3Тел-4	2 000	8,10	15.мар.07		08.дек.11		58,3	101,55	+0,02	10 155 000	101,40	101,60	7,87		7,98	3,22		BB-/B+	
Салават-2	3 000	10,00	15.май.07		10.ноя.09		33,1				104,90	105,04						химия	
СалаватСтекло	750	11,60	27.мар.07		25.мар.08		13,2											производство	
СалаватСтекло-2	1 200	9,28	02.май.07	31.окт.07	28.окт.09	8,4	32,6				100,00	100,30						производство	
СалютЭн	3 000	9,80	26.июн.07		25.дек.07		10,2	100,41	+0,03	7 333 924	100,31	100,45	9,47		9,13	9,76	0,76	машиностр.	
Самохвал	1 500	11,40	25.апр.07	23.апр.08	21.окт.09	14,2	32,4				99,00	100,00						торговля	
Санвэй	3 000	11,66	06.июн.07	06.июн.07	03.дек.08	3,5	21,7				100,45	100,65						торговля	
Сатурн	1 500	9,00	24.мар.07		23.мар.08	1,0	13,2	100,15	+0,10	1 621 811	100,05	100,25	7,13		6,91	8,99	0,08	машиностр.	
Сатурн-2	2 000	9,25	22.мар.07	21.мар.08	20.сен.11	13,1	55,7											машиностр.	
Сахарная комп	2 000	12,75	15.май.07	13.ноя.07	10.ноя.09	8,8	33,1				99,20	99,90						с/х	
Сахатранснефтегаз	1 500	11,90	06.июн.07	04.июн.08	02.дек.09	15,6	33,8	100,53	+0,22	90 395 793	100,50	100,55	11,74		11,84	1,10		услуги	
Сбарро	500	12,50	23.мар.07	21.дек.07	25.дек.09	10,1	34,6				100,05	100,20						услуги	
СвердлЭн	500	10,50	01.мар.07		01.мар.07		0,2											энергетика	
СвобСокол	600	11,75	24.май.07		22.ноя.07		9,1	99,75	-0,25	28 000	99,50	100,00	12,41		11,77	11,78	0,66	производство	
Северсталь	3 000	8,10	28.июн.07		28.июн.07		4,2				100,30							BB-/B2/BB-	
Сибирьтел-4	2 000	12,50	05.июл.07		05.июл.07		4,4	101,98	-0,07	40 973 328	101,96	102,10	6,97		6,82	12,26	0,35	/B+	
Сибирьтел-5	3 000	9,20	27.апр.07		25.апр.08		14,3				102,05	102,24						/B+	
Сибирьтел-6	2 000	7,85	22.мар.07	23.сен.08	16.сен.10	19,3	43,4	100,45	+0,05	502 250	100,90	100,90	7,62		7,81	1,42		/B+	
Сибирьтел-7	2 000	8,65	23.май.07		20.май.09		27,3	102,00	+0,02	40 805 000	101,91	102,05			8,48	1,94		/B+	
СИБУР																			



Рынок рублевых облигаций

Выпуск	Объем, млн. руб.	Купон, %	Дата			Месяцев до		Цена	Изм.	Торговый объем, руб.	Котировки		Доходность, %			Дюр, лет	Рейтинг S/M/F	Сектор		
			купона	оферты	погаш	офрт	погаш				покупка	продажа	офрт.	погаш.	НРР				текущ.	
КОРПОРАТИВНЫЕ ОБЛИГАЦИИ (продолжение)																				
Татфондбанк-3	1 500	10,00	22.май.07	20.ноя.07	19.май.09	9,0	27,2	101,13	+0,22	304 750 521	101,05	101,20	8,69	8,38	9,89	0,67	B3	финансы		
Татэнергс	1 500	9,65	15.мар.07		13.мар.08		12,8				101,85	102,20						энергетика		
ТВЗ-3	1 000	9,25	22.июн.07	01.июл.08	18.июн.10	16,5	40,4				100,55	100,85						машиностр.		
Терна-2	1 500	12,60	11.май.07	09.ноя.07	04.ноя.11	8,7	57,2	99,86	-0,05	16 337 225	99,75	100,00	13,15		12,37	12,62	0,63	производство		
ТехноНиколь	1 500	10,00	16.май.07	14.май.08	11.ноя.09	14,9	33,1	100,30	+0,02	1 003 000	100,20	100,40	9,94		9,97	1,08		производство		
Техносила	2 000	10,00	31.май.07	29.май.08	27.май.10	15,4	39,7	99,30	+0,08	69 476 986	99,20	99,40	10,33		10,07	1,11		торговля		
ТМК-2	3 000	10,09	27.мар.07	27.мар.07	24.мар.09	1,1	25,4	100,40	+0,05	2 008	100,30	100,50	5,55		5,42	10,05	0,09	B+	производство	
ТМК-3	5 000	7,95	21.авг.07	19.фев.08	15.фев.11	12,1	48,5	100,65	0,00	32 177 998	100,55	100,75	7,39		7,24	7,90	0,91	B+	производство	
ТООП-1	2 000	12,00	14.июн.07	12.июн.08	10.дек.09	15,9	34,1			75 151 493	98,15	99,55						услуги		
Топ-Книга-2	1 500	10,51	14.июн.07	11.дек.08	09.дек.10	21,9	46,2	100,30	-0,10	42 159 006	100,10	100,50	10,57		10,48		1,53		торговля	
Трансаэрс	2 500	11,65	09.авг.07	09.авг.07	05.фев.09	5,6	23,8			9 020 700	100,05	100,23							транспорт	
Трансмаш	1 500	1,00	01.июн.07		01.дек.07		9,4												машиностр.	
Трансмаш-2	4 000	8,60	16.авг.07	12.фев.09	10.фев.11	24,0	48,3												машиностр.	
ТЧМ-2	1 000	9,75	02.июн.07		02.дек.07		9,4												металлургия	
УВЗ	2 000	9,40	03.апр.07		30.сен.08		19,5	100,88	+0,03	397 963	100,75	101,00		8,99		9,32	1,40		машиностр.	
УВЗ-2	3 000	9,35	04.апр.07	03.окт.07	05.окт.10	7,4	44,0				100,30	101,29							машиностр.	
Удмуртнефтьпр	1 500	9,50	01.мар.07		01.сен.08		18,6												сырьё	
УЛЦ	1 000	11,50	25.апр.07	24.окт.07	28.окт.09	8,1	32,6				99,30	99,65							финансы	
УМПО-2	4 000	9,50	21.июн.07	19.июн.08	17.дек.09	16,1	34,3												машиностр.	
УРСА-2	1 500	10,00	16.мар.07	15.июн.07	12.дек.08	3,8	22,0												B1/B	
УРСА-3	3 000	9,60	07.июн.07		04.июн.09		27,8				100,20								B1/B	
УРСА-5	3 000	10,05	24.апр.07		18.окт.11		56,6				101,20	102,20							B1/B	
УРСА-6	1 500	10,25	26.апр.07	26.апр.07	24.апр.08	2,1	14,2					100,47							B2	
УрСИ-4	3 000	9,99	03.май.07		01.ноя.07	8,4	102,02	-0,08	51 188 061	101,93	102,10		7,04	6,73	9,79	0,64			BB-/B+	
УрСИ-5	2 000	9,19	19.апр.07		17.апр.08	14,0	102,12	-0,04	1 019 158	102,05	102,25		7,35		9,00	1,04			BB-/B+	
УрСИ-6	2 000	8,20	24.май.07	20.ноя.08	17.ноя.11	21,2	57,6				101,21	101,29							BB-/B+	
УрСИ-7	3 000	8,40	20.мар.07	17.мар.09	13.мар.12	25,1	61,5					102,00							BB-/B+	
Финансбанк	3 500	7,94	08.авг.07	06.авг.08	03.фев.10	17,7	35,9												Ba1	
ФСК ЭЭС	5 000	8,80	19.июн.07		18.дек.07	10,0	102,30	-0,02	81 816 024	102,20	102,35		5,95	5,77	8,60	0,77			BB+/Baa2(P)	
ФСК ЭЭС-2	7 000	8,25	26.июн.07		22.июн.10	40,5	103,50	-0,07	55 383 535	103,45	103,60		7,17		7,97	2,79			BB+/Baa2(P)	
ФСК ЭЭС-3	7 000	7,10	15.июн.07		12.дек.08	22,0	100,55	+0,11	40 220 001	100,45	100,65		6,88		7,06	1,62			BB+/Baa2(P)	
ФСК ЭЭС-4	6 000	7,30	12.апр.07		06.окт.11	56,2	100,45	-0,07	130 433 900	100,35	100,50		7,31		7,27	3,74			BB+/Baa2(P)	
ФСК ЭЭС-5	5 000	7,20	05.июн.07		01.дек.09	33,8	100,37	-0,02	45 178 502	100,35	100,45		7,17		7,17	2,40			BB+/Baa2(P)	
Хайленд Голд	750	12,75	04.апр.07		02.апр.08	13,5	99,70	0,00	508 480	99,60	100,10		13,68		12,79	0,93			металлургия	
ХКФ-2	3 000	8,50	15.май.07	15.май.07	11.май.10	2,7	39,1	99,98	-0,01	5 648 885	99,95	100,20	8,67		8,39	8,50	0,21			B/Ba3
ХКФ-3	3 000	8,25	22.мар.07	22.мар.07	16.сен.10	0,9	43,4												B/Ba3	
ХКФ-4	3 000	9,95	18.апр.07	18.окт.08	12.окт.11	20,1	56,4	100,66	0,00	22 408 175	100,60	100,71	9,81			9,89	1,41		B/Ba3	
Центр-Инвест	1 500	10,00	11.май.07	10.ноя.07	11.ноя.09	8,7	33,1				100,03	100,20							финансы	
Центртел-4	5 623	13,80	20.авг.07		21.авг.09	30,4	114,18	-0,03	18 538 423	114,16	114,20		7,61		12,09	2,06			B-/B-	
Центртел-5	3 000	8,09	06.мар.07	08.сен.08	30.авг.11	18,8	55,0	101,08	+0,13	131 373 500			7,47		8,00	1,38			B-/B-	
Черкизово	2 000	8,85	05.июн.07	02.дек.08	31.май.11	21,6	52,0					99,75							потреб. тов.	
ЧТПЗ	3 000	9,50	20.июн.07	18.июн.08	16.июн.10	16,1	40,3	102,78	+0,60	511 550	102,31	103,25	7,37		9,24	1,19			производство	
ЭйрЮнион	1 500	13,00	15.май.07	15.май.07	10.ноя.09	2,7	33,1	99,33	0,00	4 573 976	99,30	99,35	17,09		16,06	13,09	0,19			транспорт
Экспобанк	1 000	10,75	27.мар.07	25.дек.07	29.дек.09	10,2	34,7				99,95	100,04							финансы	
ЭМАльянс	2 000	10,50	13.июл.07	13.июл.07	09.июл.10	4,7	41,1					100,65							машиностр.	
ЭФКО-2	1 500	10,50	27.июл.07	25.янв.08	22.янв.10	11,2	35,5	100,35	-0,05	15 538 350	100,20	100,50	10,33		10,01	10,46	0,82			потреб. тов.
Юнимилк	2 000	9,75	13.мар.07	08.сен.09	06.сен.11	31,0	55,2	100,68	-0,01	33 160 341	100,50	100,80	9,66		9,68	2,11			потреб. тов.	
ЮТК-3	3 500	10,90	09.апр.07	09.окт.07	10.окт.09	7,6	32,0	102,24	-0,04	7 575 650	102,22	102,39	7,28		6,89	10,66	0,58			B-/Caa1
ЮТК-4	5 000	10,40	14.мар.07		09.дек.09	34,0	103,75	-0,11	128 308 011	103,72	104,00			7,90	9,64	1,51			B-/Caa1	
ЮТэйр-3	2 000	10,00	19.июн.07	16.дек.08	14.дек.10	22,1	46,4	100,30	+0,01	10 034 012	100,20	100,35	10,46		10,37					транспорт
ЯТХ	1 000	12,00	27.апр.07	26.окт.07	24.окт.08	8,2	20,3												производство	



Рынок рублевых облигаций

Выпуск	Объем, млн. руб.	Купон, %	Дата			Месяцев до		Цена	Изм.	Торговый объем, руб.	Котировки		Доходность, %				Дюр, лет	Рейтинг S/M/F
			купона	оферты	погаш	офрт	погаш				покупка	продажа	офрт.	погаш.	HPR	текущ.		
МУНИЦИПАЛЬНЫЕ ОБЛИГАЦИИ																		
Башкортостан-4	500	8,02	15.мар.07		13.сен.07		6,8	100,48	-0,25	1 004 770	100,45	100,60		7,24	6,88	7,98	0,52	BB/Ba1
Башкортостан-5	1 000	8,02	09.май.07		04.июн.09		32,9	102,50	+0,07	1 025 000	102,35	102,55		7,11		7,83	2,32	BB/Ba1
Белт обл-31001	2 000	8,38	16.май.07		10.ноя.10		45,2	101,60	+0,09	101 500 000	101,50	101,69		8,12		8,25	2,99	
Волг обл	600	12,00	14.июн.07		11.июн.09		28,0				103,45	103,80						B+
Волг обл-2	700	5,98	21.июн.07		17.июн.10		40,4				104,65	105,20						B+
Воронеж обл-2	500	13,00	17.июн.07		18.июн.09		28,2	109,21	-0,75	3 276 250	109,14	109,60		7,87		11,90	1,95	
Воронеж обл-3	500	10,25	02.июл.07		27.июн.11		52,9	107,50	+0,03	53 762 500	107,40	107,59		8,13		9,53	3,10	
Иркут обл	800	10,00	22.июл.07		22.июл.07		5,0				101,05	101,35						B+
Ирк обл31-1	1 500	9,50	22.мар.07		17.дек.09		34,3				101,52	101,75						B+
Ирк обл31-2	900	8,00	25.апр.07		23.окт.08		20,3				99,67	100,00						B+
Ирк обл31-3	3 000	7,75	28.мар.07		24.ноя.10		45,7	99,13	-0,09	1 260 475	99,00	99,25		8,14		7,82	1,65	B+
Ирк обл31-4	1 200	8,25	23.май.07		26.май.10		39,6	100,05	-0,02	7 940 919	100,00	100,10		8,05		8,25	1,49	B+
Коми-5	500	13,00	24.мар.07		24.дек.07		10,2	104,80	-0,38	36 411 001	104,70	104,90		7,21	6,79	12,40	0,75	Ba3/BB-
Коми-6	700	13,50	14.апр.07		14.окт.10		44,3	114,80	-0,55	1 655 768	114,70	114,90		7,36		11,76	2,87	Ba3/BB-
Коми-7	1 000	10,00	23.май.07		22.ноя.13		82,2	105,84	-1,15	1 615 145	105,50	108,90		7,94		9,45	4,54	Ba3/BB-
Коми-8	1 000	9,00	06.мар.07		03.дек.15		106,9	98,55	-1,45	19 144 286	98,50			7,75		9,13	5,69	Ba3/BB-
Костром обл-4	800	12,00	13.мар.07		11.мар.08		12,8	103,50	-0,12	46 740 901	103,40	103,60		7,76		11,59	0,93	
Крас край-3	3 000	7,00	04.апр.07		01.окт.08		19,6	99,60	0,00	686 205	99,45	99,75		7,06		7,03	1,01	
Краснод край	605	10,00	15.май.07		15.май.07		2,7				100,45	100,85						B+
Лен обл-2	800	14,01	13.июн.07		08.дек.10		46,2	122,25	-0,35	5 155 146	122,15	122,35		7,33		11,46	2,94	B+/B
Лен обл-3	1 300	12,50	15.июн.07		05.дек.14		94,8				127,40	129,40						B+/B
Москва-31	5 000	10,00	20.май.07		20.май.07		2,9				100,80	101,50						BBB/Baa2/BBB+
Москва-42	3 000	10,00	13.май.07		13.авг.07		5,7				102,00							BBB/Baa2/BBB+
Москва-40	5 000	10,00	26.апр.07		26.окт.07		8,2				102,95							BBB/Baa2/BBB+
Москва-43	5 000	10,00	17.май.07		17.май.08		15,0				105,10							BBB/Baa2/BBB+
Москва-29	5 000	10,00	05.июн.07		05.июн.08		15,6			1 050 000	105,00	106,88						BBB/Baa2/BBB+
Москва-36	3 900	10,00	16.июн.07		16.дек.08		22,1				106,87							BBB/Baa2/BBB+
Москва-47	5 000	10,00	28.апр.07		28.апр.09		26,5				106,70	106,85						BBB/Baa2/BBB+
Москва-41	5 000	10,00	30.июл.07		30.июл.10		41,8				107,75	108,15						BBB/Baa2/BBB+
Москва-38	5 000	10,00	26.июн.07		26.дек.10		46,8	112,30	+0,01	33 691 123	112,24	112,35		6,44		8,90	3,12	BBB/Baa2/BBB+
Москва-39	4 800	10,00	21.июл.07		21.июл.14		90,2	109,87	0,00	194 988 507	109,80	109,88		6,64		9,10	5,33	BBB/Baa2/BBB+
Москва-44	5 000	10,00	24.июн.07		24.июн.15		101,5	109,82	-0,04	229 667 770	109,80	109,92		6,65		9,11	5,83	BBB/Baa2/BBB+
Моск обл-3	4 000	11,00	19.авг.07		19.авг.07		5,9			61 332 000								BB/Ba3
Моск обл-4	9 600	11,00	24.апр.07		21.апр.09		26,3	109,23	+0,12	2 185	109,00	109,45		6,55		10,07	1,84	BB/Ba3
Моск обл-5	12 000	10,00	03.апр.07		30.мар.10		37,7	107,12	+0,02	160 770	107,05	107,18		6,61		9,34	1,95	BB/Ba3
Моск обл-6	12 000	9,00	24.апр.07		19.апр.11		50,6	107,60	+0,04	354 132 595	107,56	107,65		6,98		8,36	3,35	BB/Ba3
Нижегор обл-2	2 500	10,24	03.май.07		02.ноя.08		20,6			14 974 800	102,65	102,93						/B+
Нижегор обл-3	2 000	8,70	26.апр.07		20.окт.11		56,7	102,55	+0,20	87 003 049	102,50	102,59		7,62		8,48	3,06	/B+
Новосибирск-3	1 000	13,00	13.июл.07		14.июл.09		29,1	110,03	+0,28	80 489 170	110,00			7,64		11,81	2,01	B
Новосиб обл-2	2 000	13,30	01.мар.07		29.ноя.07		9,3											
Самар обл-2	1 500	6,82	15.мар.07		09.сен.10		43,2	98,85	+0,20	118 792 973	97,15	99,17		7,38		6,90	2,96	BB-/Ba2
Самар обл-3	4 500	7,60	17.май.07		11.авг.11		54,4	101,28	+0,04	11 206 147	101,25	101,30		7,46		7,50	3,57	BB-/Ba2
Твер Обл-3	800	7,95	02.мар.07		30.ноя.08		21,6											
Твер Обл-6	1 900	7,60	16.май.07		14.ноя.09		33,2											
Томск	300	12,00	24.май.07		22.ноя.07		9,1											
Томск обл-2	600	10,00	13.апр.07		13.окт.07		7,8	101,93	+0,28	9 029 704	101,90	101,95		6,96	6,62	9,81	0,60	
Удмуртия	1 000	8,20	27.июн.07		27.дек.08		22,5	100,29	0,00	702 030	100,27	100,40		8,18		8,18	1,62	
Уфа-4	500	10,03	05.июн.07		03.июн.08		15,6				102,81	102,90						B+
Уфа-5	500	8,40	22.июн.07		18.дек.09		34,3				101,05	101,25						B+
Хаб край-6	1 000	8,00	24.май.07		24.ноя.09		33,5											
ХМАО-2	3 000	12,00	28.май.07		27.май.08		15,3				105,00	107,77						BB+
Чувашия-2	500	8,50	13.апр.07		13.апр.07		1,7				100,00	100,50						Ba3
Чувашия-4	750	12,33	28.мар.07		27.мар.09		25,5	109,50	+0,11	817 965	109,50			7,48		11,26	1,79	Ba3
Чувашия-5	1 000	7,85	06.июн.07		05.июн.11		52,1	101,73	-0,11	514 595	101,55	101,90		7,50		7,72	3,47	
Якутия-3	800	12,00	20.мар.07		17.июн.08		16,0				105,50	106,00						/B+
Якутия-5	2 000	8,00	21.апр.07		21.апр.07		1,9	100,17	-0,03	20 033 000	100,01	100,60		7,07	6,87	7,99	0,15	/B+
Якутия-2500€	2 000	10,00	17.май.07		13.май.10		39,2	106,89	-0,11	11 437 600	106,80	107,05		7,28		9,36	2,19	/B+
Якутия-35001	2 500	7,95	19.апр.07		11.апр.13		74,7	102,33	-0,02	13 631 020	102,30	102,50		7,61		7,77	3,97	/B+
ЯНОО	1 800	10,00	05.авг.07		03.авг.08		17,6				100,00							BB+
Яросл обл-4	1 000	10,50	25.май.07		26.май.09		27,5				105,90							
Яросл обл-34006	2 000	8,50	24.апр.07		19.апр.11		50,6	99,05	-0,11	98 900	98,90	99,19		7,92		8,58	2,53	

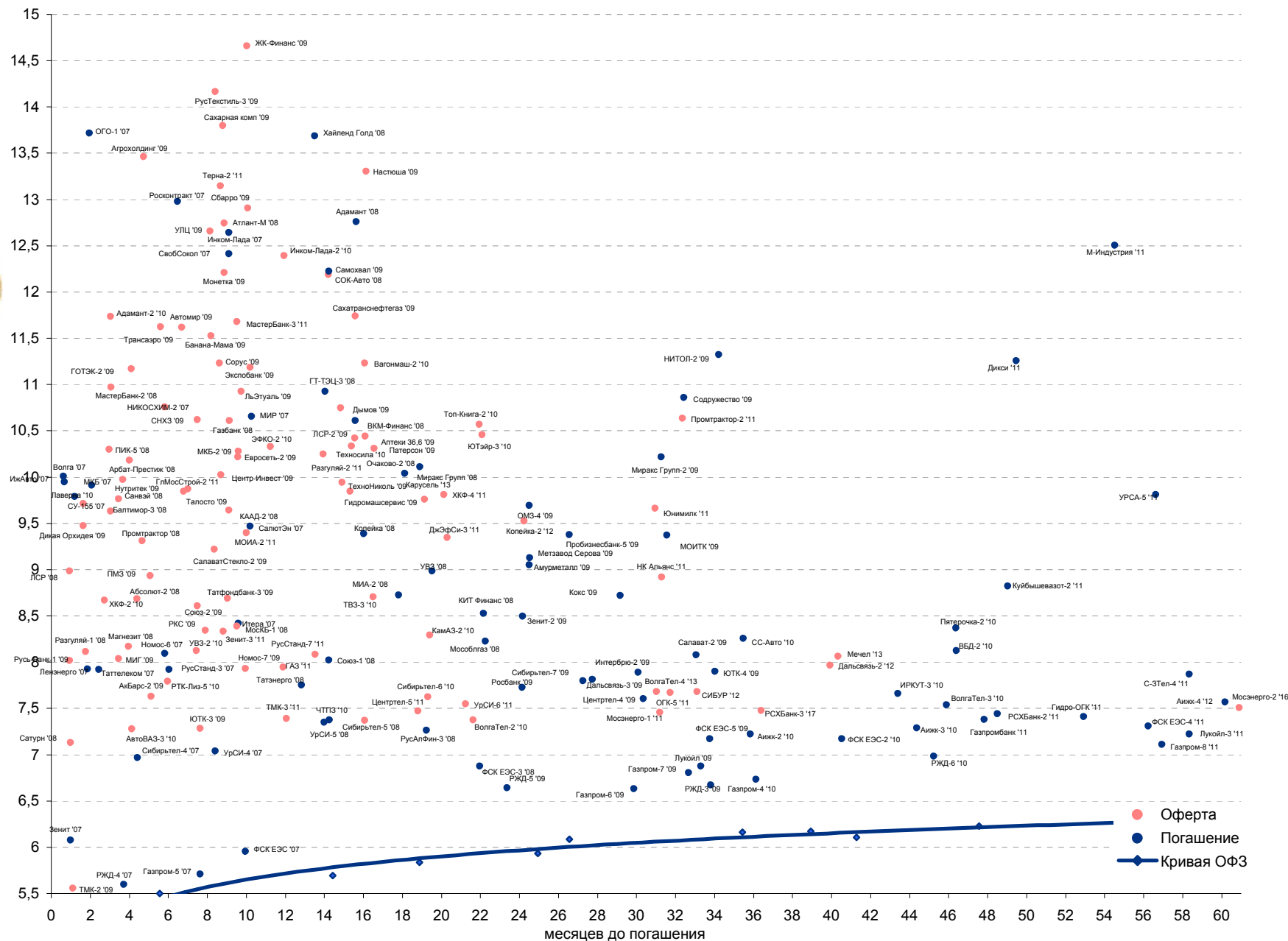


Рынок рублевых облигаций

Выпуск	Объем, млн. руб.	Купон, %	Дата			Месяцев до		Цена	Изм.	Торговый объем, руб.	Котировки		Доходность, %				Дюр, лет	Рейтинг S/M/F
			купона	оферты	погаш	офрт	погаш				покупка	продажа	офрт.	погаш.	HPR	текущ.		
ГОСУДАРСТВЕННЫЕ ОБЛИГАЦИИ																		
ОФЗ 27025	25 806	6,00	14.мар.07		13.июн.07		3,7	100,23	-0,05	21 940 324	100,20	100,26		5,35	5,19	5,99	0,29	BBB+/Baa2/BBB+
ОФЗ 27019	8 800	10,00	18.июл.07		18.июл.07		4,9				101,80	101,93						BBB+/Baa2/BBB+
ОФЗ 27020	8 800	10,00	08.авг.07		08.авг.07		5,6	102,03	-0,01	28 569 632		102,03		5,50	5,42	9,80	0,44	BBB+/Baa2/BBB+
ОФЗ 25058	40 655	6,30	02.май.07		30.апр.08		14,4				100,65	101,00						BBB+/Baa2/BBB+
ОФЗ 46001	60 000	10,00	14.мар.07		10.сен.08		18,9	103,30	-0,14	113 734 550	103,30	103,46		5,84		9,68	0,74	BBB+/Baa2/BBB+
ОФЗ 27026	16 000	7,00	14.мар.07		11.мар.09		24,9				101,25	101,53						BBB+/Baa2/BBB+
ОФЗ 25060	41 000	5,80	02.май.07		29.апр.09		26,6	99,69	-0,03	67 791 100	99,66	99,82		6,08		5,82	1,95	BBB+/Baa2/BBB+
ОФЗ 25057	40 817	7,40	25.апр.07		20.янв.10		35,4	103,64	+0,29	32 543 550	103,63	103,73		6,16		7,14	2,50	BBB+/Baa2/BBB+
ОФЗ 25061	11 996	5,80	02.май.07		05.май.10		38,9				99,20	99,44						BBB+/Baa2/BBB+
ОФЗ 46003	37 298	10,00	18.июл.07		14.июл.10		41,3	110,40	-0,06	33 120 000	110,26	110,54		6,11		9,06	2,45	BBB+/Baa2/BBB+
ОФЗ 25059	41 000	6,10	25.апр.07		19.янв.11		47,6	99,97	-0,04	75 191 000	100,00	100,10		6,25		6,10	3,30	BBB+/Baa2/BBB+
ОФЗ 26199	12 000	6,10	18.апр.07		11.июл.12		65,5				99,35	99,78						BBB+/Baa2/BBB+
ОФЗ 46002	62 000	9,00	15.авг.07		08.авг.12		66,5				109,29	110,35						BBB+/Baa2/BBB+
ОФЗ 26198	42 117	6,00	04.ноя.07		02.ноя.12		69,3	97,97	-0,22	54 393 992	97,86	98,10		6,43		6,12	4,69	BBB+/Baa2/BBB+
ОФЗ 46017	80 000	8,50	16.май.07		03.авг.16		115,0	106,01	-0,03	24 680 558	105,95	106,05		6,53		8,02	6,20	BBB+/Baa2/BBB+
ОФЗ 46014	58 290	9,00	14.мар.07		29.авг.18		140,2	108,91	-0,14	10 891 000	108,90	109,04		6,45		8,26	5,06	BBB+/Baa2/BBB+
ОФЗ 46021	15 000	8,00	22.авг.07		08.авг.18		139,5	99,60	-0,03	373 874 438	99,60	99,64		6,58		8,03	7,31	BBB+/Baa2/BBB+
ОФЗ 46018	76 953	9,00	14.мар.07		24.ноя.21		179,6	111,00	-0,03	145 411 281	111,00	111,05		6,59		8,11	8,12	BBB+/Baa2/BBB+
ОФЗ 46019	26 000		04.апр.07		20.мар.19		147,0				58,05	58,70						BBB+/Baa2/BBB+
ОФЗ 46020	39 700	6,90	15.авг.07		06.фев.36		352,5	102,28	-0,09	107 808 038	102,25	102,40		6,83		6,75	12,13	BBB+/Baa2/BBB+

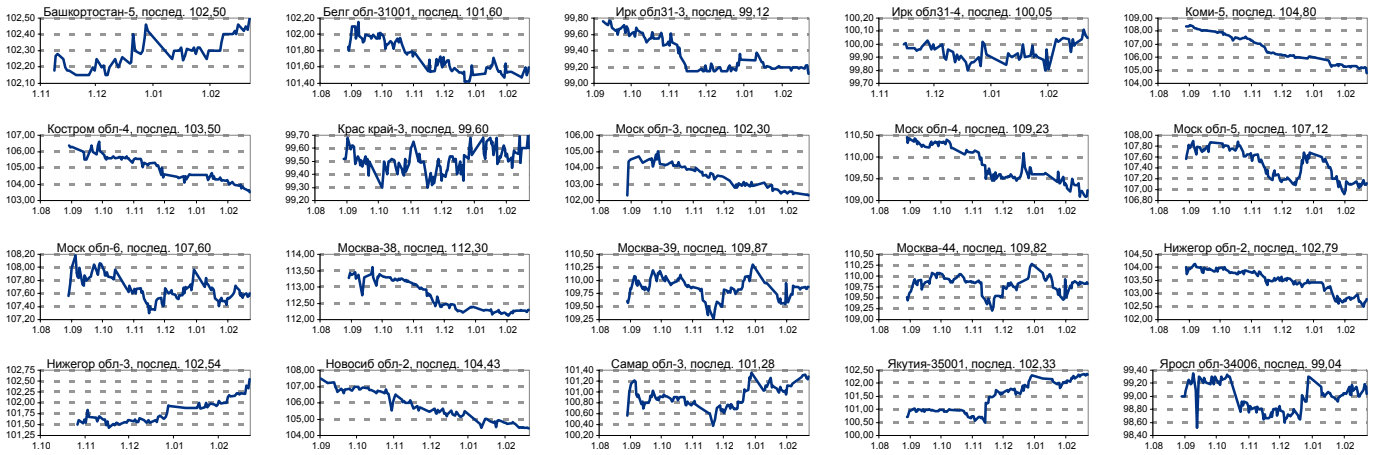


Рынок корпоративных облигаций

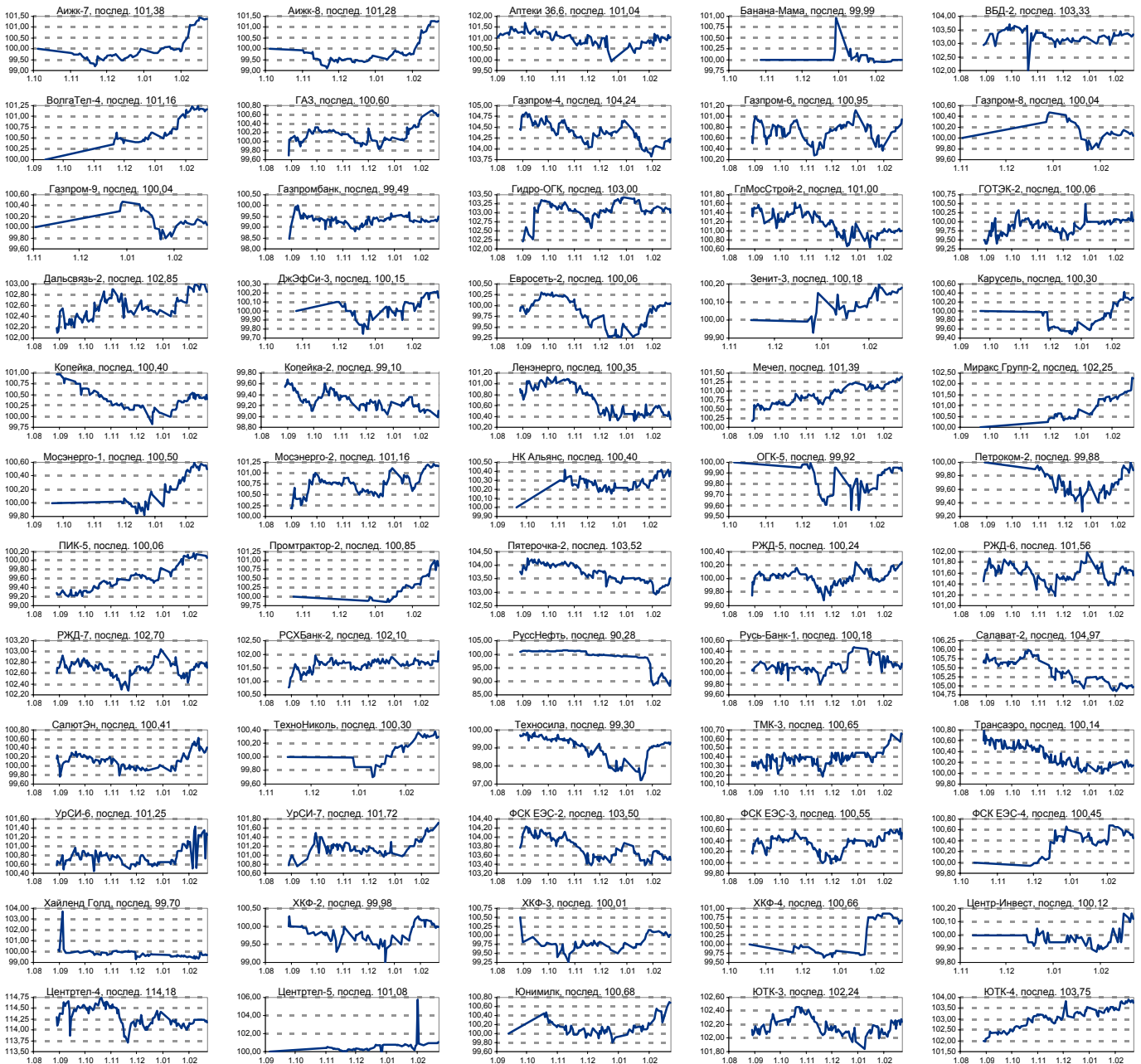




ИСТОРИЧЕСКИЕ ЦЕНОВЫЕ ГРАФИКИ НАИБОЛЕЕ ПОПУЛЯРНЫХ МУНИЦИПАЛЬНЫХ ОБЛИГАЦИЙ



ИСТОРИЧЕСКИЕ ЦЕНОВЫЕ ГРАФИКИ НАИБОЛЕЕ ПОПУЛЯРНЫХ КОРПОРАТИВНЫХ ОБЛИГАЦИЙ





Рынок еврооблигаций

Выпуск	Объем, тыс. ед.	Купон	Дата погашения	Дата след. Купона	Цена закрытия	Изменение, %	Доходность, %		Спрэд к индикатору, б.п.	Мод. дюрация	
							погашения	текущая			
СУВЕРЕННЫЕ ОБЛИГАЦИИ											
Россия '07	\$	2 400 000	10,00	26.06.2007	26.06.2007	101,46	-0,03	5,26	9,86	20,7	0,31
Россия '10	\$	2 767 442	8,25	31.03.2010	31.03.2007	104,28	0,08	5,34	7,91	59,5	2,61
Россия '18	\$	3 466 671	11,00	24.07.2018	24.07.2007	144,77	0,37	5,62	7,60	88,4	7,31
Россия '28	\$	2 500 000	12,75	24.06.2028	24.06.2007	181,74	0,57	5,94	7,02	109,0	10,29
Россия '30	\$	20 310 388	5,00	31.03.2030	31.03.2007	113,41	0,40	5,65	4,41	98,5	7,01
Минфин V	\$	2 837 000	3,00	14.05.2008	14.05.2007	96,97	0,07	5,67	3,09	61,5	1,11
Минфин VII	\$	1 750 000	3,00	14.05.2011	14.05.2007	90,99	0,28	5,45	3,30	83,4	3,70
Минфин VII	\$	1 322 000	3,00	14.11.2007	14.05.2007	98,80	0,04	4,75	3,04	-30,5	0,68
Agies '07	eur	2 000 000	6,92	25.10.2007	25.04.2007	102,35	0,05	3,58	6,76		0,16
Agies '09	eur	1 000 000	7,75	25.10.2009	25.10.2007	108,33	0,53	4,34	7,15	-40,0	2,35
Agies '14	\$	2 435 500	9,60	25.10.2014	25.04.2007	127,71	0,15	5,17	7,52	50,0	5,56
МУНИЦИПАЛЬНЫЕ ОБЛИГАЦИИ											
Москва '11	eur	374 000	6,45	12.10.2011	12.10.2007	107,07	0,38	4,70	6,02	-75,0 / 8,4	4,68
Москва '16	eur	407 000	5,06	20.10.2016	20.10.2007	99,28	0,62	5,16	5,10	-46,7 / 49,1	7,34
КОРПОРАТИВНЫЕ ОБЛИГАЦИИ											
АЛРОСА '08	\$	500 000	8,13	06.05.2008	06.05.2007	102,49	0,03	5,90	7,93	61,2 / 98,0	1,09
АЛРОСА '14	\$	500 000	8,88	17.11.2014	17.05.2007	115,38	0,09	6,32	7,69	80,1 / 199,1	5,60
Альфа-Банк '15	\$	225 000	8,63	09.12.2015	09.06.2007	100,95	0,05	9,45	8,54	407,2 / 477,9	3,11
Банк Москвы '09	\$	250 000	8,00	28.09.2009	28.03.2007	104,90	0,04	5,92	7,63	59,3 / 117,5	2,24
Банк Москвы '10	\$	300 000	7,38	26.11.2010	26.05.2007	104,42	0,10	8,32	7,06	65,9 / 135,3	3,19
Банк Москвы '15	\$	300 000	7,50	25.11.2015	25.05.2007	103,05	-0,01	6,56	7,28	235,5 / 306,2	3,17
Банк Санкт-Петербург '09	\$	125 000	9,50	25.11.2009	25.05.2007	101,25	-0,04	8,96	9,38	362,3 / 421,8	2,31
ВБД '08	\$	150 000	8,50	21.05.2008	21.05.2007	101,76	-0,01	6,95	8,35	166,5 / 204,0	1,12
ВТБ '07	\$	1 000 000	6,12	21.09.2007	21.03.2007	100,17	-0,03	5,79	6,10	53,2 / 73,9	0,06
ВТБ '08	\$	550 000	6,88	11.12.2008	11.06.2007	101,81	-0,07	5,78	6,75	47,9 / 94,7	1,63
ВТБ '11	\$	450 000	7,50	12.10.2011	12.04.2007	106,73	0,20	5,81	7,03	43,4 / 117,7	3,27
ВТБ '15	\$	750 000	6,32	04.02.2015	04.08.2007	102,59	0,11	5,35	6,16	140,0 / 207,4	2,64
ВТБ '16	eur	500 000	4,25	15.02.2016	15.02.2008	97,93	0,98	4,54	4,34	-85,9 / -13,0	3,55
ВТБ '35	\$	1 000 000	6,25	30.06.2035	30.06.2007	101,93	0,29	6,11	6,13	16,7 / 125,7	13,21
Вымпелком '09	\$	450 000	10,00	16.06.2009	16.06.2007	107,96	0,02	6,21	9,26	89,4 / 144,6	2,01
Вымпелком '10	\$	300 000	8,00	11.02.2010	11.08.2007	104,23	0,05	6,40	7,68	106,2 / 165,6	2,59
Вымпелком '11	\$	300 000	8,38	22.10.2011	22.04.2007	107,38	0,10	6,51	7,80	109,7 / 187,0	3,74
Вымпелком '16	\$	600 000	8,25	22.10.2011	23.05.2007	107,40	0,15	7,14	7,68	151,5 / 247,3	6,38
Газпром '07	\$	500 000	9,13	25.04.2007	25.04.2007	100,58	-0,02	5,09	9,07	-16,7 / 4,0	0,15
Газпром '09	\$	700 000	10,50	21.10.2009	21.04.2007	112,19	0,05	5,47	9,36	13,2 / 72,8	2,25
Газпром '10	eur	1 000 000	7,80	27.09.2010	27.09.2007	110,17	0,22	4,64	7,08	-70,4 / -10,9	3,04
Газпром '12	eur	1 000 000	4,56	09.12.2012	09.12.2007	98,16	0,49	4,93	4,65	-54,8 / 22,1	4,91
Газпром '13	\$	1 750 000	9,63	01.03.2013	01.09.2007	118,59	0,22	5,90	8,12	56,3 / 128,3	4,68
Gazstream '13	\$	646 500	5,63	22.07.2013	22.07.2007	99,73	0,20	5,68	5,64	17,4 / 105,6	5,27
Газпром '15	eur	1 000 000	5,88	01.06.2015	01.06.2007	104,45	0,60	5,19	5,62	-36,4 / 52,8	6,22
Газпром '16	\$	1 350 000	6,21	22.11.2016	22.05.2007	100,31	0,27	6,17	6,19	54,3 / 150,1	7,11
Газпром '17	eur	500 000	5,14	22.03.2017	22.03.2007	98,49	0,64	5,33	5,21	-29,1 / 59,4	7,57
Газпром '20	\$	1 250 000	7,20	01.02.2020	01.08.2007	105,31	0,22	6,58	6,84	96,0 / 191,8	3,71
Газпром '34	\$	1 200 000	8,63	28.04.2034	28.04.2007	127,91	0,52	6,44	6,74	49,8 / 177,0	11,84
Газпромбанк '08	\$	1 050 000	7,25	30.10.2008	30.04.2007	102,19	0,03	5,84	7,09	54,1 / 99,0	1,52
Газпромбанк '15	\$	1 000 000	6,50	23.09.2015	23.03.2007	100,60	0,64	6,41	6,46	84,9 / 174,1	6,32
Евраз '09	\$	300 000	10,88	03.08.2009	03.08.2007	109,75	-0,01	6,46	9,91	113,5 / 170,8	2,12
Евраз '15	\$	750 000	8,25	10.11.2015	10.05.2007	103,14	0,17	7,74	8,00	218,7 / 307,9	6,03
Казаньоргсинтез '11	\$	200 000	9,25	30.10.2011	30.04.2007	101,46	0,12	8,86	9,12	351,6 / 423,6	3,63
МБПП '08	\$	150 000	8,63	03.03.2008	03.03.2007	101,03	-0,03	7,54	8,54	226,2 / 259,9	0,91
Мегафон '09	\$	375 000	8,00	10.12.2009	10.06.2007	104,02	0,05	6,39	7,69	105,8 / 169,1	2,43
ММК '08	\$	300 000	8,00	21.10.2008	21.04.2007	102,41	-0,04	6,42	7,81	111,9 / 156,4	1,48
МТС '08	\$	400 000	9,75	30.01.2008	30.07.2007	103,33	-0,02	5,95	9,44	68,6 / 120,3	0,87
МТС '10	\$	400 000	8,38	14.10.2010	14.04.2007	105,99	0,12	6,49	7,90	113,6 / 174,6	3,02
МТС '12	\$	400 000	8,00	28.01.2012	28.07.2007	105,85	0,26	6,58	7,56	115,9 / 196,2	4,02
НИКОйл '07	\$	150 000	9,00	19.03.2007	19.03.2007						
НКНХ '15	\$	200 000	8,50	22.12.2015	22.06.2007	101,30	0,22	8,29	8,39	273,9 / 362,0	6,04
Норникель '09	\$	500 000	7,13	30.09.2009	30.03.2007	102,96	-0,07	5,87	6,92	54,4 / 112,7	2,27
Промстройбанк '08	\$	300 000	6,88	29.07.2008	29.07.2007	101,13	0,02	6,02	6,80	72,6 / 127,8	1,32
Промстройбанк '15	\$	400 000	6,20	29.09.2015	29.03.2007	100,46	0,13	6,06	6,17	68,9 / 100,3	3,09
РБР '08	\$	170 000	6,50	11.08.2008	11.08.2007	100,82	0,01	5,90	6,45	60,1 / 115,3	1,36
Ренессанс '09	\$	250 000	8,75	17.11.2009	17.05.2007	101,26	-0,01	8,21	8,64	287,4 / 346,9	2,32
Росбанк '09	\$	300 000	9,75	24.09.2009	24.03.2007	104,14	0,02	7,95	9,36	261,0 / 311,1	1,55
Россельхозбанк '10	\$	350 000	6,88	29.11.2010	29.05.2007	103,09	0,15	5,94	6,67	59,8 / 119,3	3,22
Россельхозбанк '13	\$	700 000	7,18	16.05.2013	16.05.2007	105,04	0,06	6,18	6,83	81,4 / 156,3	4,90
Россельхозбанк '16	\$	500 000	6,97	21.09.2016	21.03.2007	102,35	0,06	6,37	6,81	195,8 / 266,0	3,75
РусСтандарт '07	\$	300 000	8,75	14.04.2007	14.04.2007	100,23	0,00	6,56	8,73	110,3 / 193,6	0,12
РусСтандарт '08	\$	300 000	8,13	21.04.2008	21.04.2007	100,76	0,00	7,40	8,06	211,6 / 247,6	1,04
РусСтандарт '15	\$	200 000	8,88	16.12.2015	16.06.2007	99,11	0,02	9,72	8,95	435,3 / 505,6	3,10
Сбербанк '13	\$	500 000	6,48	15.05.2013	15.05.2007	103,28	0,25	5,84	6,27	35,8 / 122,2	4,99
Сбербанк '15	\$	1 000 000	6,23	11.02.2015	11.08.2007	101,30	0,07	5,74	6,15	40,0 / 107,5	2,65
Северсталь '09	\$	325 000	8,63	24.02.2009	24.08.2007	103,91	-0,02	6,49	8,30	117,6 / 167,9	1,80
Северсталь '14	\$	375 000	9,25	19.04.2014	19.04.2007	109,24	0,17	7,55	8,47	205,8 / 288,3	5,11
Сибкадаембанк '08	\$	175 000	9,75	19.05.2008	19.05.2007	102,67	-0,03	7,39	9,50	210,5 / 247,8	1,11
Сибкадаембанк '09	\$	350 933	9,00	12.05.2009	12.05.2007	101,92	0,01	8,02	8,83	267,9 / 327,4	1,92
Сибкадаембанк '11-1	\$	130 000	12,00	30.12.2011	30.06.2007	110,11	0,12	9,34	10,90	400,6 / 472,6	3,62
Сибкадаембанк '11-2	\$	300 000	8,30	16.11.2011	16.11.2007	102,93	0,38	7,52	8,06	218,4 / 290,4	3,73
Сибнефть '09	\$	500 000	10,75	15.01.2009	15.07.2007	108,79	0,14	5,72	9,88	46,3 / 67,0	1,68
Синек '15	\$	250 000	7,70	03.08.2015	03.08.2007	102,65	0,12	7,27	7,50	172,0 / 260,6	6,12
Система '08	\$	350 000	10,25	14.04.2008	14.04.2007	104,24	-0,02	6,25	9,83	99,4 / 151,1	1,02
Система '11	\$	350 000	8,88	28.01.2011	28.07.2007	106,16	0,13	7,04	8,36	166,2 / 236,9	3,27
ТМК '09	\$	300 000	8,50	29.09.2009	29.03.2007	103,80	0,01	6,86	8,19	153,9 / 212,1	2,



Рынок еврооблигаций

Выпуск	Объем, млн руб.	Купон	Дата погашения	Дата след. Купона	Цена закрытия	Изменение	Доходность, %		Спрэд к NDF, б.п.	Мод. Дюрация	Рейтинг
							погашения	текущая			
РУБЛЕВЫЕ ЕВРООБЛИГАЦИИ											
Банк Москвы '09	5 000	7,25	25.11.2009	25.05.2007	101,40		6,68	7,15	74,5	2,41	A3
ВТБ '09	10 000	7,00	13.04.2009	13.04.2007	101,30		6,34	6,91	58,6	1,90	BBB+/A1
Газпромбанк '10	10 000	7,25	22.02.2010	22.08.2007	100,68	0,27	6,99	7,20	104,6	2,64	BB+/A3
ЕБРР '12	2 000	6,00	14.02.2012	14.02.2008	98,89	0,01	6,27	6,07	-15,9	4,16	AAA/Aaa
KfW '12	2 000	6,00	14.02.2012	14.02.2008	99,51	0,60	6,12	6,03	-31,0	4,17	AAA/Aaa
Nordic '11	2 000	5,75	15.02.2011	15.02.2008	98,69	0,05	6,13	5,83	-5,0	3,43	AAA/Aaa
РЖД '12	12 570	8,38	31.03.2012	31.03.2007	101,00	0,00	8,13	8,29	170,6	4,06	BBB+/Baa2
Ренессанс '08	2 660	10,50	12.05.2008	12.05.2007	101,00	0,51	9,58	10,40	428,7	1,07	B2/B-
Росбанк '09	7 000	8,00	30.09.2009	30.03.2007	101,20		7,48	7,91	159,0	2,23	Ba3
УРСА '10	5 000	9,13	26.02.2010	26.08.2007	100,48	0,13	8,94	9,08	299,1	2,57	B1

Рынок рублевых еврооблигаций

