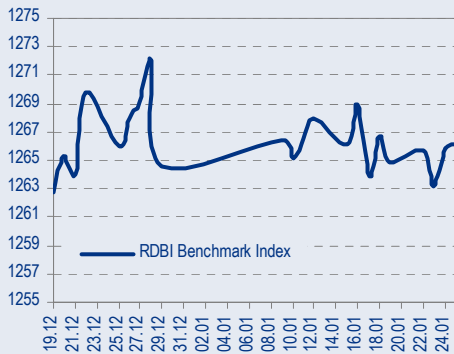
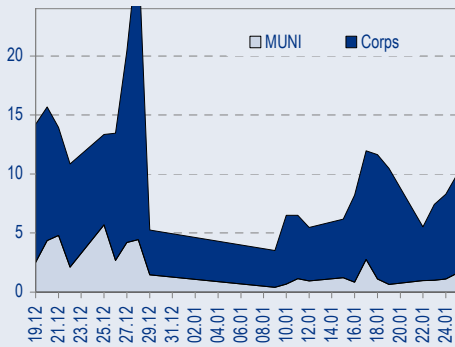




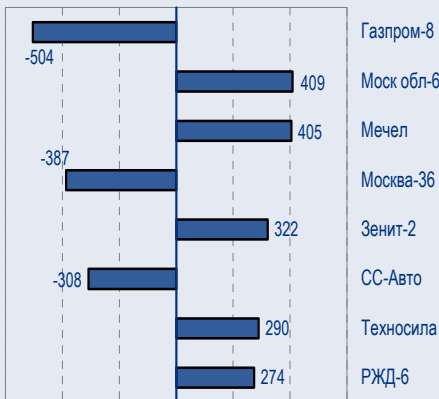
## BENCHMARK INDEX КОРПОРАТИВНЫХ ОБЛИГАЦИЙ



## ОБОРОТЫ ВТОРИЧНОГО РЫНКА КОРПОРАТИВНЫЕ И МУНИЦИПАЛЬНЫЕ ОБЛИГАЦИИ (Биржа и РПС, млрд руб.)



## ЛИДЕРЫ ТОРГОВЫХ ОБОРОТОВ БИРЖА И РПС, млн руб. (со знаком изменения цены)



## МАКРОСТАТИСТИКА

	26.01.2007	Пред. день
Остатки на корсчетах ЦБ, млрд руб.	389,1	423,8
Обменный курс ЦБ РФ, руб.	26,50	26,49
Обменный курс USD/EUR	1,2925	1,2968
Цена на нефть URALS, \$/барр.	49,85	51,15
Резервы ЦБ РФ, млрд \$ *	290,1	6,7
МВБОР, %	4,2	3,4
Ставки overnight (оценка ФК Уралсиб)		
Банки первого круга, %	4,0-4,3	3,5-3,8
Банки второго круга, %	4,3-4,5	3,8-4,0
Банки третьего круга, %	4,5-4,8	4,0-4,3

\*Предыдущая неделя

## РЫНОК ОБЛИГАЦИЙ СЕГОДНЯ

### • Treasuries продолжили падение

Вчера в США были опубликованы данные о продажах домов на вторичном рынке за декабрь, которые хоть и не показали роста, однако не продемонстрировали продолжения прошлой негативной тенденции, наводя трейдеров на мысль, что основное замедление рынка недвижимости, возможно, уже в прошлом ...

### • Ставка рефинансирования понижена до 10,5%

ЦБ РФ объявил сегодня о снижении ставки рефинансирования с 11 до 10,5%...

### • СамарОблЗ - наиболее интересная муниципальная бумага

### • Рекомендация по ХКФ-4 снижена до «Держать»

Ралли в банковских облигациях, наблюдавшееся последние несколько дней, привело отмеченные нами выпуски к новым уровням доходности ...

### • Сибур-1 привлекателен, пока есть премия к Мосэнерго-1

## ТАКЖЕ В НОМЕРЕ

### СТРАТЕГИЯ

#### 2007: рост девятым год подряд Обновление инфраструктуры, консолидация, глобализация

Улучшение операционных показателей, продолжение консолидационных процессов в ряде отраслей и прочное макроэкономическое положение, похоже, обеспечат участникам российского фондового рынка хорошие доходы в 2007 г. Если цены на нефть останутся на достаточно высоком уровне, как мы и прогнозируем, уверенный рост отечественной экономики, стимулируемый потребительским спросом и инвестициями, продолжится..... *стр.4*

### ЭКОНОМИКА

#### Правительство продемонстрировало приверженность жесткой бюджетной политике

..... *стр.5*

### РОСНЕФТЬ

#### Соглашение с ONGC о сотрудничестве

..... *стр.6*

### КАЗАНЬОРГСИНТЕЗ

#### Рост выручки в 2006 г. по РСБУ

Прежде чем судить о результатах за 2006 г., мы предпочитаем дожидаться публикации полной отчетности Казаньоргсинтеза, чтобы оценить влияние роста выручки на другие показатели. Между тем Казаньоргсинтез планирует увеличить свои мощности, и это, в свою очередь, должно оказать позитивное влияние на показатели 2007 г. .... *стр.6*

### ТНК-ВР

#### Шансы на разрешение конфликта вокруг Ковыкты возросли

..... *стр.6*

### МОСЭНЕРГО

#### Менеджмент ускоряет строительство новых мощностей

..... *стр.7*

### СТАТИСТИКА

..... *стр.8*

## Новости

✦ Глава Рособоронэкспорта Сергей Чemezov планирует реорганизовать госкорпорацию, выделив промышленные активы, включая АвтоВАЗ и ВСМП-Ависма, в отдельные дочерние предприятия. [Ведомости]

✦ Газпром планирует осуществить три проекта в области СПГ после приобретения контрольной доли Сахалина-2. [Bloomberg]

✦ Определены ставки за седьмой - десятый купонные периоды по облигациям серии 01 ОАО АКБ «РОСБАНК»: 7-8 купоны – 7,89%, 9-10 купоны – 7,7%. [Cbonds]



## Рынок рублевых облигаций

### КОММЕНТАРИИ ПО РЫНКУ

#### Treasuries продолжили падение

Вчера в США были опубликованы данные о продажах домов на вторичном рынке за декабрь, которые хоть и не показали роста, однако не продемонстрировали продолжения прошлой негативной тенденции, наводя трейдеров на мысль, что основное замедление рынка недвижимости, возможно, уже в прошлом.

Помимо этого, вчера прошел аукцион по размещению 5-летних Treasuries, собравший меньший спрос по сравнению с ожиданиями рынка. Все это вместе привело к заметному росту доходности 10-летних Treasuries, которые за вчерашний день переместились с 4,8 на 4,87%, где и находятся в настоящий момент.

Сегодня в Америке выйдут новые экономические данные, а именно заказы товаров длительного пользования и продажи новых домов в декабре.

Технически развитие движения US10Y выше отметки 4,85%, может свидетельствовать, что понижательная коррекция в Treasuries превращается в большой тренд, который теоретически будет способен вывести доходность 10-летних бумаг к точке 5,5%.

С другой стороны, исторически движение длинных Treasuries вниз очень редко развивалось без существенных коррекций, поэтому на текущих уровнях можно признать, что US10Y прошли уже достаточно большой путь вверх в доходности (4,4-4,87%), чтобы не сделать в ближайшее время, по крайней мере, заметной паузы где-то под уровнем 5%.

Таким образом, наш общий краткосрочный взгляд на 10-летние бумаги остается нейтральным.

#### Ставка рефинансирования понижена до 10,5%

ЦБ РФ объявил сегодня о снижении ставки рефинансирования с 11 до 10,5%.

Это действие логично укладывается в стратегию Центробанка по сокращению стоимости общедоступных ресурсов для банков вслед снижению инфляции.

Тем не менее, по недавнему заявлению Алексея Улюкаева ставка рефинансирования будет оставаться выше уровня инфляции, и из-за этого для большинства банков в условиях сегодняшнего денежного рынка этот ресурс останется неинтересен.

#### Торговые рекомендации

1) Точка, в которой сейчас торгуются облигации **СамарОбл-3**, расположена безосновательно высоко в доходности. Спред между СамарОбл-3 и МоскОбл-6 (обе бумаги – внесписочные) составляет сейчас более 50бп, тогда как по рейтингам регионы по сути идентичны. Наша цель по СамарОбл-3 остается на уровне 7,25%, и мы рекомендуем бумагу на покупку.

2) Помимо этого, в муниципальном секторе остается привлекательным выпуск **Башкортостан-5**, торговавшийся вчера на уровне 7,2% к погашению через 3 года.

Рейтинг Башкирии – BB/Ba1 по S&P/Moody's, что превосходит рейтинги Московской области.

Наша цель по доходности 7% остается для Башкирии-5 неизменной.

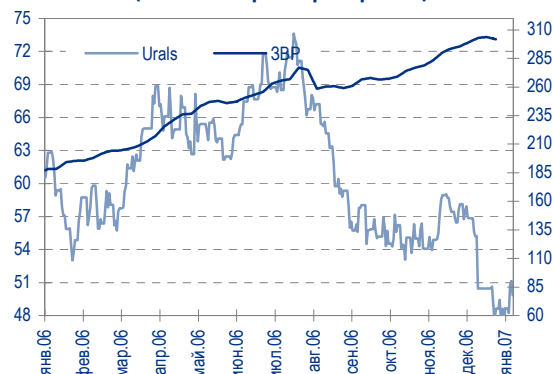
3) Корпоративный выпуск **Сибур-1**, который недавно получил рейтинги Ba2/BB от Moody's/Fitch, совершенно безосновательно торгуется выше в доходности, чем Мосэнерго-1 (7,55% на срок 32 мес).

Напомним, что Сибур принадлежит тому же собственнику, что и Мосэнерго, однако по рейтингам превосходит его на несколько шагов.

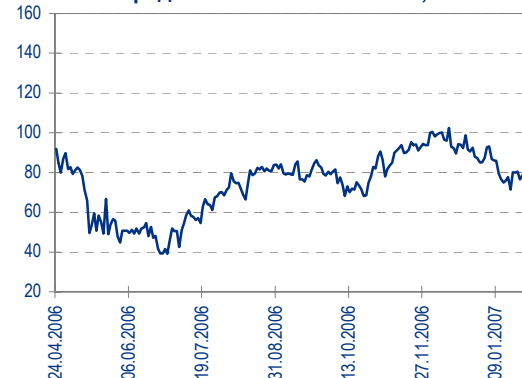
Из-за этого мы продолжаем рекомендовать Сибур-1 к покупке с целью по доходности 7,5%.

4) Ралли в банковских облигациях, наблюдавшееся последние несколько

Цены на нефть и резервы ЦБ РФ



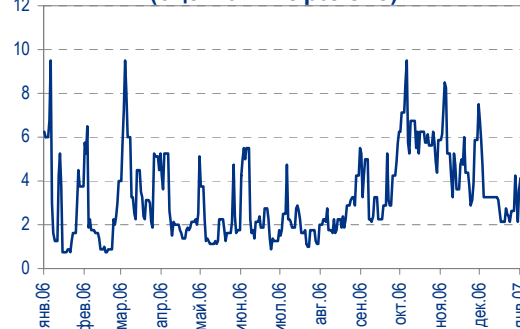
Спред ОФЗ 46018 к России'30, бп.



Динамика курса рубля



Ставки overnight (оценка ФК Уралсиб)





дней, привело отмеченные нами выпуски к новым уровням доходности.

Так, **ХКФ-4** сместился с 10,5 до 9,77%, и, таким образом, находится в непосредственной близости от нашей цели 9,75%. Вследствие этого, рекомендация по выпуску меняется с Покупать на Держать.

Напротив, облигации **Сибакadem-3** (9,45% через 28 мес.) и **-5** (10,15% через 57 мес.) сохраняют существенный спекулятивный апсайд, несмотря на вчерашний рост. Наша цель по Сибакadem-3 установлена на уровне 9%, по Сибакadem-5 – в точке 9,5%.

## Взгляд на рынок

В первой половине февраля условия денежного рынка будут лучше текущих из-за отсутствия налоговых платежей.

Кроме того, спред между ОФЗ 46018 и Россией'30 составляет сейчас 78бп, что оставляет длинному концу кривой ОФЗ хороший потенциал для роста. Наша долгосрочная цель по этому спреду находится на уровне 25бп.

Таким образом, даже если на рынке Treasuries будет продолжаться постепенное снижение цен, начало февраля не обещает падения котировок на рублевом рынке облигаций.

Соответственно, мы продолжаем советовать инвесторам приобретать длинную дюрацию.

*Дмитрий Дудкин, CFA, DudkinDI@uralsib.ru*

## Рынок еврооблигаций

### КОММЕНТАРИИ ПО РЫНКУ

#### Корпоративный сектор

Вчерашний день в корпоративном сегменте снова был спокойным. Российские бонды не успели отреагировать на резкое снижение Treasuries, поэтому в целом котировки изменились совсем незначительно. Однако, снова сдавали позиции наиболее ликвидные длинные выпуски Газпрома (Газпром '34 – (-)66 б.п.) и Вымпелком '16 (-24 б.п.).

Сегодня мы ожидаем снижения котировок корпоративных бумаг вслед за упавшими вчера суверенными выпусками. Тем не мене, до 31 января, когда будут обнародованы результаты заседания FOMC, на внешних рынках активного движения не будет. И если результаты окажутся для бондов позитивными, «длинные» выпуски получат импульс, чтобы вернуться к уровням, где они находились хотя бы 2 недели назад (к примеру, Газпром '34 потерял за это время в цене около 200 б.п.).

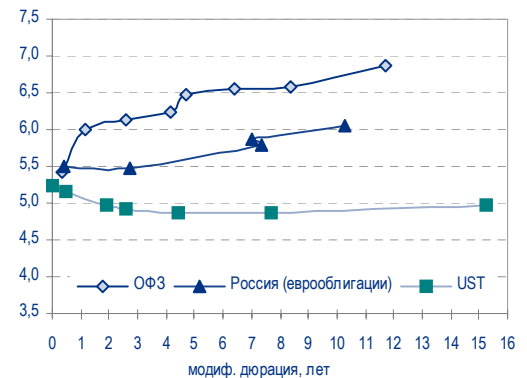
#### Суверенные еврооблигации

Emerging Markets вчера пошли вниз за Treasuries, но не столь активно. В результате спред по индексу EMBI+ сократился до близких к минимуму 166 б.п. Котировки России '30 (5,81%) снизились примерно на 1/2 и сегодня утром бонд стоял уже в районе 111,56%. Во время наиболее активных продаж базовых активов спред Россия '30 к US10Y сужался до 94 б.п., но в итоге вернулся к привычным в последнее время 99-100 б.п.

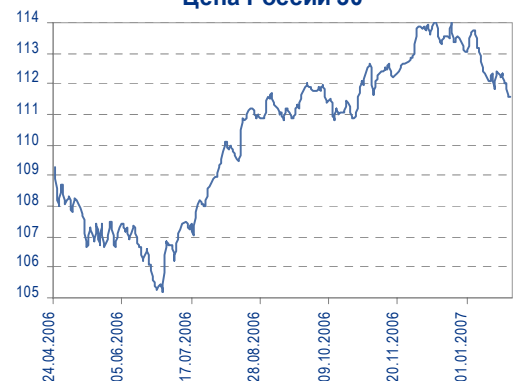
#### Первичные размещения

В настоящее время проходит размещение очередного выпуска еврооблигаций Номос-банка сроком на 3 года. Банк имеет рейтинги от Moody's и Fitch на уровне Ва3/В+ соответственно. 13 февраля гасится выпуск Номос '07 объемом 125 млн долл. (в декабре – ещё одно погашение на 60,5 млн долл), поэтому увеличения долговой нагрузки за счет нового бонда не произойдет, хотя объем займа ещё не объявлен. Ориентир доходности, объявленный организаторами, - 8,125-8,375%. Выпуск Номос '09 торгуется сейчас на уровне 8,03%. С учетом более длинной дюрации нового бонда, а также премии за первичное размещение, выпуск становится интересным только при верхнем диапазоне доходности.

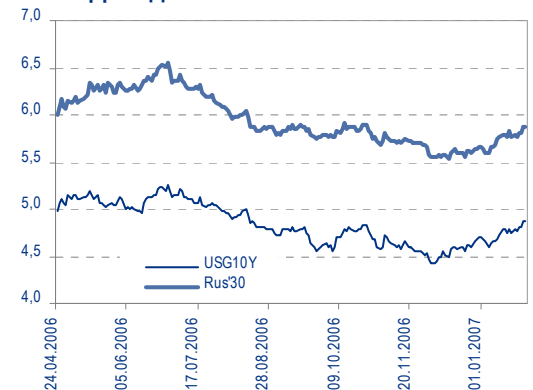
**Доходность Treasuries, ОФЗ и суверенных евробондов России**



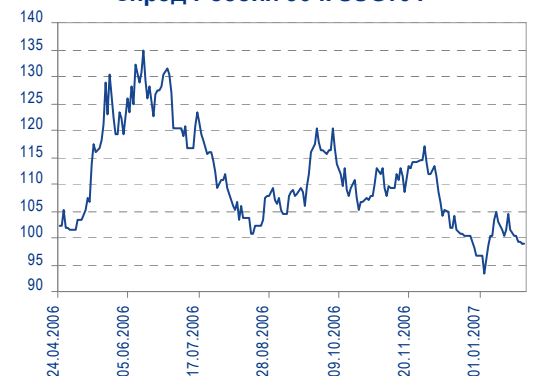
**Цена России'30**



**Доходность USG10Y и России'30**



**Спред России'30 к USG10Y**





## **Рекомендации:**

Мы рекомендовали выпуск **Система '11** с целью 7,55% к покупке. Однако после выхода сильной отчетности за 9м2006г. у двух телекоммуникационных компаний, что позволяет сделать выводы о благоприятной ситуации в секторе в целом, бумага выросла под действием спроса телекомы и достигла установленной нами цели. Но мы видим потенциал роста выпуска ещё в 30 б.п., поэтому снижаем рекомендацию до промежуточных 7,25%. Потенциально бумага может стоять ниже.

- Система '11 – цель 7,25
- Петрокоммерц '09-2 – цель 8,25%
- Вымпелком '16 – цель 7,20%
- ТНК '16 – цель – 6,35%
- Казаньоргсинтез '11 – цель 8,60%
- Северсталь '14 – цель 7,40%
- НКНХ '15 – цель 8,25%
- Росбанк '09 – покупать недооцененный выпуск качественного эмитента

**Вывод:** Мы не ожидаем заметного изменения котировок корпоративных еврооблигаций. Однако вследствие снижения чистого долга РФ и отсутствия первичного предложения в суверенных бондах в течение года возможно снижение их доходностей, а также доходностей бумаг квазигосударственных компаний. Наша среднесрочная цель по спреду к казначейским облигациям – 90 б.п.

*Надежда Мырскова, myr\_nv@uralsib.ru*

## **СТРАТЕГИЯ**

### **2007: рост девятый год подряд**

### **Обновление инфраструктуры, консолидация, глобализация**

**Рынок останется растущим.** Улучшение операционных показателей, продолжение консолидационных процессов в ряде отраслей и прочное макроэкономическое положение, похоже, обеспечат участникам российского фондового рынка хорошие доходы в 2007 г. Если цены на нефть останутся на достаточно высоком уровне, как мы и прогнозируем, уверенный рост отечественной экономики, стимулируемый потребительским спросом и инвестициями, продолжится. Кроме того, поскольку многие российские бизнес-группы становятся, по сути, глобальными – с существенной долей бизнеса в развитых странах, – мы ожидаем дальнейшего сокращения разрыва в оценках между российскими и иностранными компаниями.

### **Компании: благоприятная обстановка...**

**Внешние факторы не станут препятствием для роста.** Сильный спрос на развивающихся рынках поддержит экспортные рынки, на которых работают крупнейшие российские компании. Потребительский бум продолжится. Рост располагаемых доходов населения делает продолжение потребительского бума почти гарантированным.

**Рост, стимулируемый инвестициями, усилит эффект от потребительского бума.** Серьезная модернизация мощностей и связанный с этим инвестиционный бум в инфраструктурных секторах практически неизбежны.

**Риски ограничены.** Запланированные на конец 2007 г. и начало 2008 г. выборы едва ли окажут существенное влияние на рынок.

### **...и стратегия роста**

**Консолидация и глобализация.** Покупка активов за рубежом приведет к



повышению рыночных коэффициентов многих крупных российских компаний.

## **Прогнозы по секторам**

**Нефть и газ:** хребет российского рынка. Несмотря на краткосрочную волатильность цен на нефть, мы сохраняем позитивный долгосрочный прогноз в отношении российского нефтяного сектора.

**Энергетика:** ставка на перемены. Пересмотр оценок российских энергоактивов в сторону повышения должен продолжиться.

**Телекоммуникации:** рост во всех сегментах сектора. Сотовые и межрегиональные компании связи успешно начали работать в новых условиях.

**Потребительский сектор:** рекомендуем избирательный подход. Надежные перспективы роста и повышение ликвидности в потребительском секторе делают его привлекательным защитным сектором.

**Металлургия:** трубный сектор и цветная металлургия остаются привлекательными. Сталелитейный сектор можно рассматривать как защитный. Трубный сектор и сектор цветных металлов по-прежнему привлекательны.

**Банковский сектор:** размещения на волне успеха. К концу года банковский сектор способен стать одним из ликвидных секторов рынка.

*Антон Табах, tabakhav@uralsib.ru  
Наталья Майорова, mai\_ng@uralsib.ru*

## **Экономика**

### **Правительство продемонстрировало приверженность жесткой бюджетной политике**

**Позитивное событие для инвесторов.** Политическую важность решений, принятых на вчерашнем заседании правительства трудно переоценить. По сути, правительство открыто заявило о своем намерении жестко контролировать будущие расходы федерального бюджета. Это смелый шаг, учитывая, что Россия вот-вот вступит в предвыборный период, и, безусловно, позитивная новость для инвесторов, опасения которых, что Россия в связи с выборами смягчит бюджетную политику, растет. Между тем решения правительства еще должны быть одобрены Думой, крупнейшая фракция которой на нынешней неделе заявила о планах предложить заметное увеличение госрасходов на социальные проекты.

**Правительство предлагает установить максимальные границы на бюджетный дефицит и расходы...** На вчерашнем заседании правительство приняло предложение Минфина внести поправки в Бюджетный кодекс. Эти поправки можно считать необходимым условием к переходу на трехгодичное планирование бюджета, которое должно вступить в силу в нынешнем году. Наиболее важные поправки включают введение законодательного ограничения на будущий дефицит бюджета (не более 2% от ВВП) и 5-процентное ограничение в номинальном выражении будущих незапланированных бюджетных расходов, а также предусматривают обязанность государства финансировать 100% запланированных федеральных расходов.

**...и готово поощрять инновации.** Другие инициативы правительства включают разделение Стабфонда на Нефтегазовый фонд и Фонд будущих поколений (они помогут правительству защитить государственные сбережения), поправку к Налоговому кодексу (позволит предоставлять налоговые льготы компаниям, инвестирующим в инновации), введение переходного периода для перехода региональных администраций на трехгодичное бюджетное планирование. Кроме того, правительство предложило сделать 26 августа крайним сроком предоставления Думе окончательного проекта бюджета в Думу.

*Владимир Тухомиров, tih\_vi@uralsib.ru*



## РОСНЕФТЬ

### Соглашение с ONGC о сотрудничестве

**Позитивное событие с точки зрения долгосрочных.** Мы позитивно оцениваем стремление Роснефти привлечь иностранных партнеров к участию в проектах по добыче и переработке нефти: иностранное участие обеспечит Роснефти доступ к доходным рынкам сбыта и позволит снизить расходы на реализацию проектов.

**Соглашение с индийской ONGC в области проектов по добыче и переработке нефти.** Вчера Роснефть и компания ONGC – крупнейший индийский нефтеэкспортер – подписали меморандум о взаимопонимании и договорились о сотрудничестве в области добычи и переработки нефти. Об этом сообщили СМИ.

**Сотрудничество с иностранным партнером.** По данным СМИ, Роснефть и ONGC не договаривались ни о каких определенных проектах. Вероятнее всего, Роснефть предложит ONGC доли в будущих проектах по добыче на шельфовых месторождениях, чтобы переложить на индийскую компанию часть расходов. В свою очередь, ONGC может предоставить Роснефти доступ к сбытовому рынку Индии.

*Каюс Рапану, rap\_ca@uralsib.ru  
Алексей Кормицков, kor\_an@uralsib.ru*

## ТНК-ВР

### Шансы на разрешение конфликта вокруг Ковыкты возросли

**Конфликт вокруг Ковыктинского газового месторождения, вероятно, будет урегулирован.** Слова главы ТНК-ВР о планах по заключению соглашения с Газпромом подтверждают наше мнение о том, что участие газовой монополии в Ковыктинском проекте вскоре станет реальностью. В краткосрочной перспективе данная новость способна позитивно повлиять на котировки акций ТНК-ВР, так как она свидетельствует о возможности урегулирования конфликта, связанного с лицензиями на разработку Ковыкты. Между тем мы подозреваем, что условия участия Газпрома в проекте могут быть невыгодными для ТНК-ВР.

**ТНК-ВР рассчитывает на соглашение с Газпромом о совместной разработке Ковыктинского месторождения.** ТНК-ВР надеется достичь договоренности с Газпромом о совместной разработке Ковыктинского газового месторождения, сообщил вчера глава ТНК-ВР Роберт Дадли.

**Ковыктинское месторождение: непростая ситуация.** В прошлом году Минприроды предупредило ТНК-ВР о возможном отзыве лицензии на разработку Ковыктинского месторождения, если компания не начнет его освоение. Во II полугодии 2006 г. прокуратура Иркутской области обратилась к Федеральному агентству природных ресурсов с запросом о приостановке действия лицензии на освоение данного месторождения. Запасы Ковыкты оцениваются в 1,9 трлн кубометров газа.

*Каюс Рапану, rap\_ca@uralsib.ru  
Алексей Кормицков, kor\_an@uralsib.ru*

## КАЗАНЬОРГСИНТЕЗ

### Рост выручки в 2006 г. по РСБУ

**Неполная картина, ожидаются сильные результаты в 2007 г.** Прежде чем судить о результатах за 2006 г., мы предпочитаем дождаться публикации полной отчетности Казаньоргсинтеза, чтобы оценить влияние роста выручки на другие показатели. Между тем Казаньоргсинтез планирует увеличить свои мощности, и это, в свою очередь, должно оказать позитивное влияние на показатели 2007 г.

**Выручка по РСБУ в 2006 г. возросла на 21%...** Вчера Интерфакс сообщил о том, что выручка Казаньоргсинтеза в 2006 г. возросла на 21% до 576 млн долл. Другие финансовые показатели за прошлый год пока не обнародованы.



...**В соответствии с нашими ожиданиями.** Выручка за 2006 г. соответствует нашему прогнозу (561 млн долл.), но оказалась ниже первоначального прогноза компании (687 млн долл.) – из-за проблем с поставками этана (основного сырья при производстве полиэтилена) с Оренбургского гелиевого завода. Проблемы с поставками удалось решить во II полугодии 2006 г.

*Каюс Рапану, rap\_ca@uralsib.ru  
Алексей Кормицков, kor\_an@uralsib.ru*

## **МосЭНЕРГО**

### **Менеджмент ускоряет строительство новых мощностей**

**Программа инвестиций на 2007 г. может быть увеличена на 63 млн долл.** В следующий понедельник состоится заседание совета директоров Мосэнерго, на котором будет обсуждаться возможность начала строительства двух энергоблоков ранее намеченного срока. На строительство блока мощностью 61,5 МВт на ТЭЦ 9 потребуется 17 млн долл. в 2007 г., а на строительство блока мощностью 170 МВт на ТЭЦ 12 – 46 млн долл. Реализация этих проектов была запланирована на второй этап инвестиционной программы.

*Каюс Рапану, rap\_ca@uralsib.ru  
Матвей Тайц, tai\_ma@uralsib.ru  
Павел Попиков, PopikovPN@uralsib.ru*



Рынок рублевых облигаций

Выпуск	Объем, млн. руб.	Купон, %	Дата			Месяцев до		Цена	Изм.	Торговый объем, руб.	Котировки		Доходность, %				Дюр, лет	Рейтинг S/M/F	Сектор
			купона	оферты	погаш	офрт	погаш				покупка	продажа	офрт.	погаш.	HPR	текущ.			
<b>КОРПОРАТИВНЫЕ ОБЛИГАЦИИ</b>																			
Абсолют-2	1 000	9,70	02.апр.07	04.июл.07	30.июн.08	5,3	17,4				100,31	101,00						B1	финансы
АвтоВАЗ-2	3 000	9,20	14.фев.07	14.фев.07	13.авг.08	0,7	18,9				100,05	100,14							финансы
АвтоВАЗ-3	5 000	7,80	26.июн.07	26.июн.07	22.июн.10	5,1	41,5				100,01	100,25							автопром
Автомир	1 000	11,66	06.мар.07	11.сен.07	01.сен.09	7,6	31,7	99,95	-0,02	10 300 000	99,90	100,00	11,71	10,92	11,67	0,56			торговля
Агрохолдинг	1 000	13,00	14.апр.07	14.июл.07	18.июл.09	5,7	30,2	100,22	+0,09	5 031 020	100,05	100,30	13,09	12,45	12,97	0,41			с/х
Адамант	500	13,10	07.июн.07		05.июн.08			99,90	0,00	69 860	99,80	100,00		12,82	13,11	1,15			строительство
Адамант-2	2 000	11,25	22.фев.07	24.май.07	20.май.10	4,0	40,4	99,89	+0,04	21 458 350	99,80	100,00	12,08	11,38	11,26	0,29			строительство
Аижк	1 070	11,00	01.июн.07		01.дек.08														финансы
Аижк-2	1 500	11,00	01.фев.07		01.фев.10														финансы
Аижк-3	2 250	9,40	15.апр.07		15.окт.10						105,25	105,60							финансы
Аижк-4	900	8,70	01.фев.07		01.фев.12														финансы
Аижк-5	2 200	7,35	15.апр.07		15.окт.12							99,50							финансы
Аижк-6	2 500	7,40	15.апр.07		15.июл.14			99,38	0,00	99 456 988	99,25	99,50		7,53	7,45	4,95			финансы
Аижк-7	4 000	7,68	15.апр.07		15.июл.16			99,95	-0,08	74 964 499	99,89	100,04		7,91	7,68	5,44			финансы
Аижк-8	5 000	7,63	15.мар.07	15.мар.14	15.июн.18	86,9	138,6			39 880 000	99,65	99,80							финансы
АЛПИ-Инвест	1 500	10,99	23.фев.07	29.авг.07	21.авг.09	7,2	31,3			10 000 000	99,80	100,05							торговля
Амурметалл	1 500	9,80	01.мар.07		26.фев.09			101,68	+0,10	33 113 962	101,51	101,75		9,09	9,64	1,78			металлургия
Аптеки 36,6	3 000	9,89	03.июл.07	03.июл.08	30.июн.09	17,5	29,6	100,81	-0,04	34 270 000	100,70	101,00	10,48		9,81	1,25			торговля
Арбат-Престиж	1 500	10,50	22.июн.07	22.июн.07	20.июн.08	4,9	17,1	100,08	+0,02	21 316 830	100,00	100,20	10,51	10,20	10,49	0,37			торговля
Арнест	600	10,30	25.апр.07		29.апр.09	3,0	27,5				100,00	100,20							производство
Атлант-М	1 000	12,25	17.май.07	15.ноя.07	13.ноя.08	9,8	21,9	99,92	-0,17	2 198 220	99,85	100,10	12,68		12,08	12,26	0,71		торговля
АЦБК-Инвест-2	500	0,00	20.фев.07		20.май.08			16,0											производство
Балтика	1 000	8,75	22.май.07		20.ноя.07			100,70	0,00	503 500				7,98	7,72	8,69	0,75		потреб. тов.
Балтимор-3	800	11,25	17.май.07	24.май.07	15.май.08	4,0	15,9	100,20	+0,18	1 002 000	100,11	100,25	10,10		9,74	11,23	0,30		торговля
Банана-Мама	1 000	11,25	27.апр.07	26.окт.07	23.окт.09	9,1	33,4												торговля
Башкирэн-2	500	9,50	22.фев.07		22.фев.07						100,02	101,22							энергетика
Башкирэн-3	1 500	8,56	30.мар.07		19.мар.09			100,01	-0,09	163 102 303	100,00	100,20		8,83	8,56	1,82			энергетика
Белон	1 500	9,10	06.июн.07		03.июн.09						100,00	100,20							сырье
Белый фрегат	1 000	14,50	15.мар.07	13.дек.07	17.дек.09	10,7	35,2												с/х
Вагонмаш-2	1 000	11,00	20.июн.07	18.июн.08	15.дек.10	17,0	47,3												машиностр.
ВБД-2	3 000	9,00	20.июн.07		15.дек.10						102,50	103,40							потреб. тов.
Виктория	1 500	9,90	01.фев.07	01.фев.07	29.янв.09	0,2	24,5	100,00	0,00	19 989 200		100,05	9,91	10,66	9,46	9,90	1,69		торговля
ВКМ-Финанс	1 000	9,75	06.июн.07		04.июн.08						98,90								машиностр.
Волга	1 500	12,00	13.мар.07		13.мар.07						100,03	100,49							производство
ВолгаТел-2	3 000	8,20	05.июн.07	02.дек.08	30.ноя.10	22,6	46,8	101,30	+0,03	97 712 610	101,20		7,57		8,09	1,64			BB-
ВолгаТел-3	2 300	8,50	05.июн.07		30.ноя.10			102,42	+0,05	410 232	102,29	102,55		7,67	8,30	2,40			BB-
ВолгаТел-4	3 000	7,99	13.мар.07	10.сен.09	03.сен.13	32,0	80,4	100,95	+0,01	10 095 000	100,90	100,99	7,79		7,91	2,22			BB-
ВТБ-4	5 000	6,50	22.мар.07	23.мар.07	19.мар.09	1,9	26,1												BBB+/Baa2
ВТБ-5	15 000	6,20	26.апр.07	26.апр.07	17.окт.13	3,0	81,9												BBB+/Baa2
ВТБ-6	15 000	6,50	18.апр.07	20.июл.07	06.июл.16	5,9	115,0												BBB+/Baa2
ГАЗ	5 000	8,49	13.фев.07	14.фев.08	08.фев.11	12,8	49,2	100,37	0,00	22 879 144	100,34	100,40	8,23		8,46	0,95			автопром
Газбанк	750	10,50	22.май.07	23.ноя.07	25.ноя.08	10,1	22,3				99,90	100,30							B2
Газпром-4	5 000	8,22	14.фев.07		10.фев.10			103,98	-0,05	13 408 810	103,96	104,00		6,87	7,91	2,59			BBB/Baa2/BBB-
Газпром-5	5 000	7,58	10.апр.07		09.окт.07						101,00	101,20							BBB/Baa2/BBB-
Газпром-6	5 000	6,95	08.фев.07		06.авг.09			100,65	+0,03	97 584 008	100,51	100,69		6,78	6,91	2,22			BBB/Baa2/BBB-
Газпром-7	5 000	6,79	03.май.07		29.окт.09			100,18	+0,02	8 103 095	100,10	100,25		6,83	6,78	2,40			BBB/Baa2/BBB-
Газпром-8	5 000	7,00	03.май.07		27.окт.11			99,88	-0,07	504 412 999	99,80	99,89		7,15	7,01	3,85			BBB/Baa2/BBB-
Газпромбанк	5 000	7,10	01.фев.07		27.янв.11														BB+/Baa2
Газпромбанк-2	5 000	6,54	30.май.07	28.ноя.07	20.ноя.13	10,2	83,0												BB+/Baa2
Гидро-ОГК	5 000	8,10	04.июл.07		29.июн.11			103,05	-0,03	169 197 602	103,01	103,08		7,41	7,86	3,56			BB+/Baa2
Гидромагсервис	1 000	9,90	29.май.07	27.май.08	24.ноя.09	16,3	34,5				99,90	100,20							энергетика
ГлМосСтрой-2	4 000	11,50	22.мар.07	20.сен.07	17.мар.11	7,9	50,4	100,90	-0,05	85 441 700	100,86	101,00	10,24		9,65	11,40	0,59		машиностр.
ГОТЭК-2	1 500	11,50	21.июн.07	25.июн.07	18.июн.09	5,0	29,2	100,05	+0,05	5 452 630	99,90	100,06	11,35		10,97	11,49	0,38		строительство
ГТ-ТЭЦ-3	1 500	10,50	20.апр.07		18.апр.08			99,97	+0,09	5 025 000	99,90	100,04		10,77	10,50	1,07			производство
Дальсвязь-2	2 000	8,85	06.июн.07	04.июн.10	30.май.12	40,9	65,1				100,22	112,60							машиностр.
Дальсвязь-3	1 500	8,60	06.июн.07		03.июн.09			101,30	0,00	5 049 805	101,20	101,50		7,91	8,49	1,50			телеком
ДельтаКредит	5 000	7,09	05.июн.07		01.дек.09														/B
Детский Мир	1 150	8,50	08.фев.07		29.янв.15						98,80	99,50							Baa2
ДжЭфСи-2	1 200	5,00	05.июн.07		04.дек.07							100,20							финансы
ДжЭфСи-3	2 000	9,25	26.апр.07	23.окт.08	20.окт.11	21,2	57,6				100,00	100,20							B-
Дикая Орхидея	1 000	11,30	12.апр.07	12.апр.07	09.апр.09	2,6	26,8	100,25	+0,03	1 598 576	100,15	100,35	10,45		10,05	11,27	0,19		торговля
Дикси	3 000	9,25	22.мар.07		17.мар.11			92,90	+0,10	227 887 746	92,80	93,00		11,77	9,96	3,14			торговля
Дорогобуж	900	8,60	13.июн.07		11.июн.08							100,15	100,35						торговля
Дымов	800	10,99	04.май.07	12.май.08	30.окт.09	15,8	33,6												химия
Евросервис	1 500	13,25	20.мар.07		18.дек.07			99,52	+0,17</										



Рынок рублевых облигаций

Выпуск	Объем, млн. руб.	Купон, %	Дата			Месяцев до		Цена	Изм.	Торговый объем, руб.	Котировки		Доходность, %				Дюр, лет	Рейтинг S/M/F	Сектор			
			купона	оферты	погаш	офрт	погаш				покупка	продажа	офрт.	погаш.	НРР	текущ.						
<b>КОРПОРАТИВНЫЕ ОБЛИГАЦИИ (продолжение)</b>																						
Кокс	3 000	8,95	19.июл.07		16.июл.09		30,1	100,70	-0,10	20 140 000	100,65	100,80			8,82		8,89	2,09		сырье		
Копейка	1 200	9,40	20.мар.07		17.июн.08		17,0	100,33	0,00	30 099 000	100,28	100,45			9,46		9,37	1,21		торговля		
Копейка-2	4 000	8,70	21.фев.07	18.фев.09	15.фев.12	25,2	61,6	99,18	-0,07	5 739 608	99,10	99,25	9,46				8,77	1,75	B-	торговля		
КрВосток	1 500	11,50	25.фев.07		25.фев.07		1,0				100,20	100,28								потреб. тов.		
Кристалл	500	12,00	08.фев.07		08.фев.07		0,5	100,13	+0,12	24 742 500	99,95	100,30			8,60		8,27	11,99	0,04	потреб. тов.		
Куйбышевзавод-2	2 000	8,80	09.мар.07		04.мар.11		50,0				100,30	100,40								химия		
Лаверна	1 000	11,25	12.апр.07	12.апр.07	08.апр.10	2,6	39,0				100,23	100,35								торговля		
ЛенСпецСМУ	1 000	11,75	26.апр.07	24.апр.08	22.апр.10	15,2	39,4				100,20	101,00								B	строительство	
Ленэнергс	3 000	10,25	19.апр.07		19.апр.07		2,8	100,43	0,00	20 070 050	100,35	100,50			8,40		8,14	10,21	0,22	энергетика		
ЛСР	1 000	11,00	22.мар.07	22.мар.07	20.мар.08	1,9	14,0	100,17	-0,01	126 151	100,12	100,22	9,91				9,52	10,98	0,14	строительство		
ЛСР-2	2 000	10,70	05.июн.07	03.июн.08	08.дек.09	16,5	34,9														строительство	
Лукойл	6 000	7,25	22.май.07	20.ноя.07	17.ноя.09	10,0	34,2				100,92	101,15								BB+/Baa2/BBB-	сырье	
Лукойл-3	8 000	7,10	14.июн.07		08.дек.11		59,3														сырье	
Лукойл-4	6 000	7,40	14.июн.07		05.дек.13		83,5														сырье	
Ль-Этуаль	1 500	10,75	12.июн.07	11.дек.07	08.дек.09	10,7	34,9														торговля	
М-Видео	2 000	10,00	23.май.07	21.ноя.07	18.ноя.09	10,0	34,3					100,05									торговля	
М-Индустрия	1 000	12,25	20.фев.07	21.авг.07	16.авг.11	6,9	55,5	100,31	+0,03	1 125 533	100,30	100,80	11,97	12,52	11,09	12,21	3,23				строительство	
Магнезит	1 500	9,85	21.июн.07	21.июн.07	18.дек.08	4,9	23,1	100,65	-0,05	115 375 128	100,50	100,80	8,30		8,11	9,79	0,38				металлургия	
Магнит	2 000	9,34	23.май.07		19.ноя.08		22,1				102,22	102,35									торговля	
Маир	500	12,30	03.апр.07		03.апр.07		2,3	100,45	+0,02	64 224	100,35	100,55			10,16		9,77	12,24	0,17		металлургия	
Макси-Групп	3 000	11,25	15.мар.07	13.сен.07	12.мар.09	7,7	25,9	97,55	0,00	528 742	97,05	97,60	15,98		14,88	11,53	0,54				металлургия	
Марта-Финанс	700	14,84	24.май.07		22.май.08		16,1	101,00	-0,15	828 208	100,16	101,04			14,43		14,69	1,10			торговля	
Марта-Финанс-2	1 000	11,75	07.июн.07	07.июн.07	06.дек.09	4,4	34,9	99,04	+0,29	891 400	98,15	99,10	14,88		14,23	11,86	0,32				торговля	
Марта-Финанс-3	2 000	13,00	01.фев.07	05.фев.08	02.авг.11	12,5	55,0	97,34	+0,31	920 797	97,11	97,50	16,38			13,36	0,86				торговля	
МастерБанк-2	1 000	11,75	25.май.07	25.май.07	23.май.08	4,0	16,1			97 362 000	100,10	100,25									финансы	
МастерБанк-3	1 200	11,75	06.июн.07	05.дек.07	30.ноя.11	10,5	59,0														финансы	
Матрица	1 200	12,32	13.июн.07	13.июн.07	10.дек.08	4,6	22,8	99,48	+0,20	482 480	99,35	99,59	14,14		13,56	12,38	0,34				торговля	
МГТС-4	1 500	7,10	25.апр.07	25.апр.07	22.апр.09	3,0	27,3														телеком	
МГТС-5	1 500	8,30	29.май.07	29.май.07	25.май.10	4,1	40,5					100,98									телеком	
МДМ-3	6 000	7,60	05.апр.07	09.окт.07	01.окт.09	8,6	32,7				100,00	100,20									финансы	
Мегафон-2	1 500	9,28	11.апр.07		11.апр.07		2,5														телеком	
Мегафон-3	3 000	9,25	17.апр.07		15.апр.08		14,9	102,50	0,00	410 000	102,50				7,19		9,02	1,11			телеком	
Мечел	5 000	8,40	20.июн.07	16.июн.10	12.июн.13	41,3	77,7	101,11	-0,07	404 923 050	101,09	101,14	8,18			8,31	2,80				металлургия	
МИА-2	1 000	9,50	06.фев.07	06.фев.07	09.авг.08	4,0	18,7	100,14	+0,02	1 001 100	100,11	100,16	5,40		5,27	9,49	0,03				финансы	
МИА-3	1 500	9,40	01.мар.07	30.авг.07	23.фев.12	7,2	61,8	100,63	-0,22	2 012 500	100,40	101,00	8,56		8,17	9,34	0,54				финансы	
МИГ	1 000	10,50	06.июн.07	06.июн.07	03.июн.09	4,4	28,7				100,70	100,95									машиностр.	
МИГ-2	3 000	8,90	13.мар.07	14.мар.08	06.сен.11	13,8	56,2														машиностр.	
МИР	1 000	10,50	27.июн.07		27.дек.07		11,2	100,08	+0,02	11 011 300	100,05	100,10			10,66		10,32	10,49	0,82		торговля	
Миракс Групп	1 000	11,50	20.фев.07		19.авг.08		19,1	101,15	+0,12	9 253 470	101,10	101,20	10,31			11,37	1,34				строительство	
Миракс Групп-2	3 000	10,99	22.мар.07	22.мар.07	17.сен.09	32,2	101,37	+0,16	69 776 990	101,30	101,50	10,64			10,84	2,14					строительство	
МКБ	500	10,50	25.апр.07		25.апр.07		3,0	100,20	-0,04	2 004 000	100,19	100,25	10,02		9,67	10,48	0,22				финансы	
МКБ-2	1 000	10,40	07.июн.07	06.дек.07	04.июн.09	10,5	28,7			40 080 000	99,87	100,20									финансы	
ММБ-1	1 000	8,30	13.фев.07		13.фев.07		0,6														финансы	
ММК-Трансфинанс	650	11,50	12.июл.07		10.июл.08		17,7				99,01	99,99									услуги	
МОИА	1 500	9,00	21.июн.07	21.июн.07	21.дек.10	4,9	47,5				101,60	102,00									финансы	
МОИА-2	3 000	7,99	08.мар.07	19.дек.07	07.сен.11	10,9	56,2	99,70	0,00	14 955 000			10,93	8,25	10,05	8,01	0,77				финансы	
МОИМК	3 000	9,00	28.мар.07		26.сен.09		32,5	99,75	-0,10	74 675 894	99,70	99,80			9,38		9,02	1,25			финансы	
Монетка	1 000	10,70	17.май.07	15.ноя.07	14.май.09	9,8	28,0			2 001 500		99,00									торговля	
МосКБ-1	1 000	9,30	06.июн.07	05.дек.07	10.дек.08	10,5	22,8	100,08	+0,06	62 528 750	100,00	100,15	9,39		9,09	9,29	0,78				финансы	
Мособлгаз	1 000	10,75	22.июн.07		21.дек.08		23,2				103,15	103,35									услуги	
Мосэнерго-1	5 000	7,54	20.мар.07	15.сен.09	13.сен.11	32,1	56,4			50 155 000	100,30	100,38									энергетика	
Мосэнерго-2	5 000	7,65	01.мар.07	23.фев.12	18.фев.16	61,8	110,4	100,69	+0,05	157 540 095	100,65	100,78	7,62			7,60	4,00				энергетика	
Мотовилиха	1 500	10,00	26.июл.07	30.июл.07	22.янв.09	6,2	24,3	100,59	+0,09	35 459 865	100,55	100,63	8,99		8,79	9,94	0,47				машиностр.	
МОЭСК-1	6 000	8,05	13.мар.07		06.сен.11		56,2														энергетика	
Нидан-2	1 000	10,80	16.май.07		16.май.07		3,7				99,51	100,50									потреб. тов.	
Нижне-Ленское-1	400	12,25	10.июл.07		08.июл.08		17,7					100,00									металлургия	
НИКОСХИМ-2	1 500	12,30	15.фев.07	16.авг.07	16.авг.07	6,8	6,8	100,97	0,00	2 221 309	100,95	100,99	10,89		10,22	12,18	0,49				ССС+	химия
НИТОЛ-2	2 200	11,75	19.июн.07	18.дек.07	15.дек.09	10,9	35,2														химия	
НК Альянс	3 000	8,92	21.мар.07	18.сен.09	14.сен.11	32,2	56,4	100,32	+0,02	36 104 000	100,30	100,34	8,95			8,89	2,22				сырье	
НКНХ-3	2 000	8,00	02.мар.07		01.сен.07		7,3	100,23	-0,02													


**Рынок рублевых облигаций**

Выпуск	Объем, млн. руб.	Купон, %	Дата			Месяцев до		Цена	Изм.	Торговый объем, руб.	Котировки		Доходность, %				Дюр, лет	Рейтинг S/M/F	Сектор
			купона	оферты	погаш	офрт	погаш				покупка	продажа	офрт.	погаш.	HPR	текущ.			
<b>КОРПОРАТИВНЫЕ ОБЛИГАЦИИ (продолжение)</b>																			
Промтрактор-2	3 000	10,75	24.апр.07	20.окт.09	18.окт.11	33,3	57,6	100,25	-0,02	55 034 906	100,22	100,28	10,91			10,72	2,21		машиностр.
Протек	5 000	8,90	09.май.07	04.ноя.09	02.ноя.11	33,8	58,1	98,73	-0,28	178 955 509	98,35	99,10	9,64			9,01	2,30		торговля
Пятерочка	1 500	11,45	16.май.07	12.май.10			40,1				109,00	109,25						BB-/B1	торговля
Пятерочка-2	3 000	9,30	19.июн.07	14.дек.10			47,3	103,40	+0,05	103 400 000	103,30	103,45		8,43		8,99	3,10	BB-/B1	торговля
Разгуляй-1	2 000	11,50	05.апр.07	16.апр.07	02.окт.08	2,7	20,5	100,29	-0,04	9 999 371	100,23	100,35	8,79		8,44	11,47	0,21		с/х
Разгуляй-2	2 000	10,25	03.апр.07	15.апр.08	27.сен.11	14,9	56,9	99,84	+0,35	7 987 250	99,76	99,95	10,32			10,27	1,07		с/х
РЖД-2	4 000	7,75	06.июн.07	05.дек.07			10,5	101,50	0,00	101 501 015				6,01	5,86	7,64	0,80		транспорт
РЖД-3	4 000	8,33	06.июн.07	02.дек.09			34,7				103,85	104,05							транспорт
РЖД-4	10 000	6,59	14.июн.07	14.июн.07			4,7			20 040 000	100,15	100,40							транспорт
РЖД-5	10 000	6,67	26.январ.07	23.январ.09			24,3												транспорт
РЖД-6	10 000	7,35	16.май.07	10.ноя.10			46,2	101,45	+0,06	274 096 801	101,41	101,50		7,02		7,24	3,16		транспорт
РЖД-7	5 000	7,55	16.май.07	07.ноя.12			70,4	102,60	+0,05	228 900 300	102,50	102,65		7,12		7,36	4,49		транспорт
РКС	1 500	9,70	18.апр.07	17.окт.07	15.апр.09	8,8	27,0	100,74	-0,01	56 940 539	100,70	100,82	8,78		8,40	9,63	0,66		услуги
Росбанк	3 000	9,25	14.фев.07	14.фев.07	15.фев.09	0,7	25,1	100,20	-0,01	1 703 370	100,18	100,27	5,51		5,37	9,23	0,05		финансы
Росинтер-2	400	10,00	04.апр.07	02.июл.08			17,5												услуги
Росинтер-3	1 000	10,75	01.июн.07	26.ноя.10			46,7												услуги
Росконтракт	700	11,70	06.мар.07	04.сен.07			7,4				99,52	99,69							производство
РСХБанк	3 000	7,20	07.мар.07	04.июн.08			16,5					101,45							финансы
РСХБанк-2	7 000	7,85	21.фев.07	16.фев.11			49,4	101,85	+0,09	176 938 666	101,65	101,90		7,52			3,28	Baa2/BBB+	финансы
РТК Лиз-4	2 250	8,80	10.апр.07	08.апр.08			14,6					100,20							финансы
РТК-Лизинг-5	2 250	8,80	15.фев.07	20.авг.07	12.авг.10	6,9	43,2	100,05	0,00	5 002 500		100,15	8,73		7,43	8,80	0,47		финансы
РусАлФин-2	5 000	8,00	20.май.07	20.май.07			3,8				100,00								металлургия
РусАлФин-3	6 000	7,20	21.мар.07	21.сен.08			20,2				100,00	100,24							металлургия
РусНефть	7 000	9,25	15.июн.07	12.дек.08	10.дек.10	22,9	47,2	98,65	-0,10	262 875 749	98,60	98,70	10,30			9,38	1,61		сырье
РусСтанд-3	2 000	8,40	21.фев.07	22.авг.07			7,0				100,05								финансы
РусСтанд-4	3 000	8,25	03.мар.07	03.мар.08			13,4	99,92	+0,02	5 495 735	99,72	100,15		8,49		8,26	1,00		финансы
РусСтанд-5	5 000	7,60	15.мар.07	15.мар.07	09.сен.10	1,6	44,1					100,00							финансы
РусСтанд-6	6 000	8,10	14.фев.07	23.авг.07	09.фев.11	7,0	49,2												финансы
РусСтанд-7	5 000	8,50	27.мар.07	03.апр.08	20.сен.11	14,5	56,6												финансы
РусТекстиль-2	1 000	12,75	08.мар.07	05.мар.09			25,7	99,06	-0,03	65 307	98,97	99,15		13,98		12,87	1,11		производство
РусТекстиль-3	1 200	12,00	24.апр.07	01.ноя.07	20.окт.09	9,3	33,3	99,82	+0,09	7 963 505	99,70	99,94	12,21		11,55	12,02	0,68		производство
Русфинанс-1	1 500	7,65	05.июн.07	02.дек.08			22,6												финансы
Русфинанс-2	1 500	7,50	05.июн.07	02.дек.08			22,6												финансы
Русь-Банк-1	1 400	10,50	22.мар.07	22.мар.07	19.мар.09	1,9	26,1	100,35	-0,01	1 187 131	100,30	100,38	8,17		7,90	10,46	0,15		финансы
С-3Тел-2	1 500	7,50	04.апр.07	03.окт.07			8,4	100,23	-0,28	14 023 800	100,20	100,25		7,19	4,81	7,48	0,44		телеком
С-3Тел-3	1 500	9,25	01.мар.07	28.фев.08	24.фев.11	13,3	49,7	102,30	+0,05	153 452 046			7,23		9,04	0,98			телеком
С-3Тел-4	2 000	8,10	15.мар.07	08.дек.11			59,3												телеком
Салават-2	3 000	10,00	15.май.07	10.ноя.09			34,0				104,95	105,05							химия
СалаватСтекло	750	11,60	27.мар.07	25.мар.08			14,2	102,75	-0,13	1 029 000	102,60	102,90		9,24		11,29	1,03		производство
СалаватСтекло-2	1 200	9,28	02.май.07	31.окт.07	28.окт.09	9,3	33,6				100,15	100,30							производство
СалютЭн	3 000	9,80	26.июн.07	25.дек.07			11,1	100,28	+0,07	42 559 378	100,25	100,30		9,68	9,39	9,77	0,82		машиностр.
Самохвал	1 500	11,40	25.апр.07	23.апр.08	21.окт.09	15,1	33,3	100,00	+0,20	3 500 000	99,80	100,20	11,69			11,40	1,07		торговля
Санвэй	3 000	11,66	06.июн.07	06.июн.07	03.дек.08	4,4	22,6				100,30	100,69							торговля
Сатурн	1 500	9,00	24.мар.07	24.мар.07	23.мар.08	1,9	14,1	100,00	-0,17	94 294 357	99,90	100,34	9,06		8,73	9,00	0,15		машиностр.
Сатурн-2	2 000	9,25	22.мар.07	21.мар.08	20.сен.11	14,0	56,6												машиностр.
Сахарная комп	2 000	12,75	15.май.07	13.ноя.07	10.ноя.09	9,7	34,0				99,00	99,90							с/х
Сахатранснефтегаз	1 500	11,90	06.июн.07	04.июн.08	02.дек.09	16,5	34,7												услуги
Сбарро	500	12,50	23.мар.07	21.дек.07	25.дек.09	11,0	35,5												услуги
СвердлЭн	500	10,50	01.мар.07	01.мар.07			1,2												энергетика
СвоБСокол	600	11,75	24.май.07	22.ноя.07			10,0	100,00	-0,58	60 000 000		101,90		12,04	11,52	11,75	0,73		производство
Северсталь	3 000	8,10	28.июн.07	28.июн.07			5,1	100,55	+0,05	5 024 484	100,50			6,85	6,72	8,06	0,40		металлургия
Сибкакадем-2	1 500	10,00	16.мар.07	15.июн.07	12.дек.08	4,7	22,9					100,60							финансы
Сибкакадем-3	3 000	9,60	07.июн.07	04.июн.09			28,7	100,72	+0,34	27 668 000	100,55	100,75		9,46		9,53	1,98		финансы
Сибкакадем-5	3 000	10,05	24.апр.07	18.окт.11			57,6	100,50	+0,20	163 738 565	100,35	100,70		10,15		10,00	3,53		финансы
Сибирьтел-4	2 000	12,50	05.июл.07	05.июл.07			5,4	102,30	0,00	41 018 300	102,20	102,38		7,21	7,07	12,22	0,41		телеком
Сибирьтел-5	3 000	9,20	27.апр.07	25.апр.08			15,2				101,95	102,05							телеком
Сибирьтел-6	2 000	7,85	22.мар.07	23.сен.08	16.сен.10	20,2	44,3	100,30	-0,35	90 000	100,00	100,60	7,74			7,83	1,48		телеком
Сибирьтел-7	2 000	8,65	23.май.07	20.май.09			28,2				101,86	102,04							телеком
СИБУР	1 500	7,70	10.май.07	11.ноя.09	01.ноя.12	34,0	70,2				99,76	100,05							химия
СМАРТС-2	500	14,00	26.июн.07	26.июн.07			5,1	99,94	+0,14	147 909	99,42	100,10		14,57	13,99	14,01	0,37		телеком
СМАРТС-3	1 000	14,10	03.апр.07	05.окт.07	29.сен.09	8,4	32,6	99,60	-0,20	7 968	99,20	100,00	15,00		13,95	14,16	0,60		телеком
СНХЗ	1 000	10,70	03.апр.07	05.окт.07	29.сен.09	8,4	32,6				99,70	99,90							химия
Содружество	2 500	10,45	26.апр.07	22.окт.09			33,4	99,50	0,00	3 512 350	98,50	99,80		10,94		10,50	2,22		с/х
СОК-Авто	1 100	12,00	26.апр.07	24.апр.08			15,2	99,85											



## Рынок рублевых облигаций

Выпуск	Объем, млн. руб.	Купон, %	Дата			Месяцев до		Цена	Изм.	Торговый объем, руб.	Котировки		Доходность, %				Дюр, лет	Рейтинг S/M/F	Сектор
			купона	оферты	погаш	офрт	погаш				покупка	продажа	офрт.	погаш.	НРР	текущ.			
<b>КОРПОРАТИВНЫЕ ОБЛИГАЦИИ (продолжение)</b>																			
Топ-Книга-2	1 500	10,51	14.июн.07	11.дек.08	09.дек.10	22,9	47,1											торговля	
Трансаэрс	2 500	11,65	08.фев.07	09.авг.07	05.фев.09	6,5	24,7	100,20	+0,04	55 110 000	100,14	100,25	11,55		10,68	11,63	0,48	транспорт	
ТЧМ-2	1 000	9,75	02.июн.07		02.дек.07		10,4											металлургия	
УВЗ	2 000	9,40	03.апр.07		30.сен.08		20,5				100,26	100,60						машиностр.	
УВЗ-2	3 000	9,35	04.апр.07	03.окт.07	05.окт.10	8,4	45,0	100,37	-0,02	151 680	100,28	100,45	8,95		8,54	9,32	0,63	машиностр.	
УВТБ-1	1 500	10,25	26.апр.07	26.апр.07	24.июл.08	3,0	18,2											финансы	
Удмуртнефтьпр	1 500	9,50	01.мар.07		01.сен.08		19,5				100,25	101,30						сырьё	
УЛЦ	1 000	11,50	25.апр.07	24.окт.07	28.окт.09	9,1	33,6	98,43	+0,10	11 320 990	98,35	99,00	14,19		13,43	11,68	0,65	финансы	
УрСИ-4	3 000	9,99	03.май.07		01.ноя.07		9,3	101,59	-0,50	4 165 000	101,00	102,40		7,93	7,62	9,83	0,70	телеком	
УрСИ-5	2 000	9,19	19.апр.07		17.апр.08		14,9			20 400 000	101,95	102,15						телеком	
УрСИ-6	2 000	8,20	24.май.07	20.ноя.08	17.ноя.11	22,2	58,6				100,95	101,15						телеком	
УрСИ-7	3 000	8,40	20.мар.07	17.мар.09	13.мар.12	26,1	62,5	101,35	+0,08	10 233 376	101,20	101,40	7,84		8,29	1,86	телеком		
ФСК ЭЭС	5 000	8,80	19.июн.07		18.дек.07		10,9	102,05	+0,10	177 567	101,80	102,10		6,50	6,33	8,62	0,83	энергетика	
ФСК ЭЭС-2	7 000	8,25	26.июн.07		22.июн.10		41,5	103,45	+0,08	105 471 065	103,30	103,75		7,22	7,97	2,84	энергетика		
ФСК ЭЭС-3	7 000	7,10	15.июн.07		12.дек.08		22,9	100,47	+0,01	55 039 509	100,40	100,55		6,94	7,07	1,68	энергетика		
ФСК ЭЭС-4	6 000	7,30	12.апр.07		06.окт.11		57,2	100,37	-0,02	2 008 404	100,31	100,40		7,33	7,27	3,79	энергетика		
ФСК ЭЭС-5	5 000	7,20	05.июн.07		01.дек.09		34,7											энергетика	
Хайленд Голд	750	12,75	04.апр.07		02.апр.08		14,4	99,53	-0,06	369 257	99,51	99,70		13,84		12,81	0,98	металлургия	
ХКФ-2	3 000	8,50	15.май.07	15.май.07	11.май.10	3,7	40,1	100,19	+0,09	114 547 166	100,10	100,50	7,93		7,72	8,48	0,28	финансы	
ХКФ-3	3 000	8,25	22.мар.07	22.мар.07	16.сен.10	1,9	44,3	100,08	+0,02	149 101 641	100,05	100,10	7,95		7,70	8,24	0,14	финансы	
ХКФ-4	3 000	9,95	18.апр.07	18.окт.08	12.окт.11	21,1	57,4	100,75	+0,32	205 245 000	100,65	100,85	9,77			9,88	1,47	финансы	
Центр-Инвест	1 500	10,00	11.май.07	10.ноя.07	11.ноя.09	9,6	34,0			38 370 000	99,95	100,00						финансы	
Центртел-4	5 623	13,80	18.фев.07		21.авг.09		31,3	114,15	+0,02	137 423 944	114,00	114,24		7,78		12,09	2,11	телеком	
Центртел-5	3 000	8,09	06.мар.07	08.сен.08	30.авг.11	19,7	55,9	100,74	+0,04	51 019 556	100,70	100,85	7,73			8,03	1,44	телеком	
Черкизово	2 000	8,85	05.июн.07	02.дек.08	31.май.11	22,6	52,9				99,10	99,30						потреб.тов.	
ЧТПЗ	3 000	9,50	20.июн.07	18.июн.08	16.июн.10	17,0	41,3	102,15	+0,08	1 175 300	102,10	102,20	7,99			9,30	1,24	производство	
ЭйрЮнион	1 500	13,00	13.фев.07	15.май.07	10.ноя.09	3,7	34,0	99,52	+0,05	4 598 954	99,50	99,55	15,45		14,30	13,06	0,26	транспорт	
Экспобанк	1 000	10,75	27.мар.07	25.дек.07	29.дек.09	11,1	35,6											финансы	
ЭМАльянс	2 000	10,50	13.июл.07	13.июл.07	09.июл.10	5,6	42,0				100,41	100,70						машиностр.	
ЭФКО-2	1 500	10,50	26.январ.07	31.январ.07	22.январ.10	0,2	36,4											потреб.тов.	
Юнимилк	2 000	9,75	13.мар.07	08.сен.09	06.сен.11	31,9	56,2	100,18	+0,13	14 014 000	100,11	100,25	9,90			9,73	2,16	потреб.тов.	
ЮТК-2	1 500	10,50	07.фев.07		07.фев.07		0,4	100,10	0,00	100 616 650	100,02	100,17		7,74	7,46	10,49	0,03	телеком	
ЮТК-3	3 500	10,90	09.апр.07	09.окт.07	10.окт.09	8,6	33,0	102,15	-0,03	15 707 495	102,10	102,20	7,81		7,44	10,67	0,65	телеком	
ЮТК-4	5 000	10,00	14.мар.07		09.дек.09		35,0	103,45	+0,01	50 156 391	103,42	103,50		8,18		9,67	1,56	телеком	
ЮТэйр-3	2 000	10,40	19.июн.07	16.дек.08	14.дек.10	23,0	47,3											транспорт	
ЯТХ	1 000	12,00	27.апр.07	26.окт.07	24.окт.08	9,1	21,3				99,80	99,95						производство	



## Рынок рублевых облигаций

Выпуск	Объем, млн. руб.	Купон, %	Дата			Месяцев до		Цена	Изм.	Торговый объем, руб.	Котировки		Доходность, %				Дюр, лет	Рейтинг S/M/F
			купона	оферты	погаш	офрт	погаш				покупка	продажа	офрт.	погаш.	HPR	текущ.		
<b>МУНИЦИПАЛЬНЫЕ ОБЛИГАЦИИ</b>																		
Башкортостан-4	500	8,02	15.мар.07		13.сен.07		7,7				100,30						BB/Ba1	
Башкортостан-5	1 000	8,02	09.май.07		04.ноя.09		33,8			61 404 000	102,26	102,38					BB/Ba1	
Белт обл-31001	2 000	8,38	14.фев.07		10.ноя.10		46,2				101,45	101,65						
Волг обл	600	12,00	14.июн.07		11.июн.09		28,9				103,80	104,14					V+	
Волг обл-2	700	5,98	21.июн.07		17.июн.10		41,3				105,00	105,45					V+	
Воронеж обл-2	500	13,00	17.июн.07		18.июн.09		29,2				110,01	110,90						
Иркут обл	800	10,00	22.июл.07		22.июл.07		5,9	101,00	0,00	2 474 500	100,70			8,01	7,85	9,90	0,45	V+
Ирк обл31-1	1 500	9,50	22.мар.07		17.дек.09		35,2				101,52	101,80					V+	
Ирк обл31-2	900	8,00	25.апр.07		23.окт.08		21,2				99,66	99,90					V+	
Ирк обл31-3	3 000	7,75	28.мар.07		24.ноя.10		46,6				99,15	99,20					V+	
Ирк обл31-4	1 200	8,25	23.май.07		26.май.10		40,6	99,93	+0,02	21 069 488	99,80	100,05		8,15		8,26	1,55	V+
Коми-5	500	13,00	24.мар.07		24.дек.07		11,1	105,30	-0,15	447 525	105,25	105,45		7,13	6,76	12,35	0,82	Va3/BB-
Коми-6	700	13,50	14.апр.07		14.окт.10		45,3				115,85	116,05						Va3/BB-
Коми-7	1 000	10,00	23.май.07		22.ноя.13		83,1			564 600	104,35	108,19						Va3/BB-
Коми-8	1 000	9,00	06.мар.07		03.дек.15		107,8	100,25	-0,02	10 462 090	95,06			7,47		8,98	5,75	Va3/BB-
Костром обл-4	800	12,00	13.мар.07		11.мар.08		13,7	104,22	-0,08	990 125	104,00	104,40		7,37		11,51	1,00	
Крас край-3	3 000	7,00	04.апр.07		01.окт.08		20,5	99,54	+0,04	34 848 000	99,41	99,70		7,12		7,03	1,08	
Краснод край	605	10,00	15.май.07		15.май.07		3,7				100,70	101,15						V+
Лен обл-2	800	14,01	13.июн.07		08.дек.10		47,1				122,07	123,50						V+/B
Лен обл-3	1 300	12,50	15.июн.07		05.дек.14		95,7				128,50	129,40						V+/B
Москва-31	5 000	10,00	20.фев.07		20.май.07		3,8	101,34	-0,01	4 915 200	101,23	101,40		5,79	5,57	9,87	0,30	BBB/Baa2/BBB+
Москва-42	3 000	10,00	13.фев.07		13.авг.07		6,7				101,90	102,90						BBB/Baa2/BBB+
Москва-40	5 000	10,00	26.янв.07		26.окт.07		9,1											BBB/Baa2/BBB+
Москва-43	5 000	10,00	17.фев.07		17.май.08		15,9				104,40	106,00						BBB/Baa2/BBB+
Москва-29	5 000	10,00	05.июн.07		05.июн.08		16,6				104,71	105,00						BBB/Baa2/BBB+
Москва-36	3 900	10,00	16.июн.07		16.дек.08		23,0	107,32	+1,12	386 763 511	107,30	107,50		5,94		9,32	1,68	BBB/Baa2/BBB+
Москва-47	5 000	10,00	28.янв.07		28.апр.09		27,5											BBB/Baa2/BBB+
Москва-41	5 000	10,00	30.янв.07		30.июл.10		42,7											BBB/Baa2/BBB+
Москва-38	5 000	10,00	26.июн.07		26.дек.10		47,7	112,22	0,00	44 889 000	112,10	112,29		6,52		8,91	3,17	BBB/Baa2/BBB+
Москва-39	4 800	10,00	21.июл.07		21.июл.14		91,1	109,66	+0,08	56 615 249	109,63	109,79		6,71		9,12	5,36	BBB/Baa2/BBB+
Москва-44	5 000	10,00	24.июн.07		24.июн.15		102,4	109,70	+0,12	117 269 380	109,63	109,79		6,71		9,12	5,85	BBB/Baa2/BBB+
Моск обл-3	4 000	11,00	18.фев.07		19.авг.07		6,9	102,45	-0,15	1 025 527	102,30	102,62		6,60	6,21	10,74	0,53	BB/Ba3
Моск обл-4	9 600	11,00	24.апр.07		21.апр.09		27,2	109,39	-0,27	2 194	109,15	109,63		6,62		10,06	1,90	BB/Ba3
Моск обл-5	12 000	10,00	03.апр.07		30.мар.10		38,7	107,05	-0,20	41 745 619	107,01	107,38		6,75		9,34	2,01	BB/Ba3
Моск обл-6	12 000	9,00	24.апр.07		19.апр.11		51,5	107,53	+0,03	408 825 151	107,40	107,57		7,03		8,37	3,40	BB/Ba3
Нижегор обл-2	2 500	10,24	03.май.07		02.ноя.08		21,6	102,61	-0,29	38 066 552	102,50	102,71		7,53		9,98	0,97	/B+
Нижегор обл-3	2 000	8,70	26.апр.07		20.окт.11		57,6	101,95	+0,05	131 397 540	101,87	102,10		7,84		8,53	3,10	/B+
Новосибирск-3	1 000	13,00	13.июл.07		14.июл.09		30,0	110,20	+0,09	7 734	109,91	110,49		7,73		11,80	2,06	B
Новосиб обл-2	2 000	13,30	01.мар.07		29.ноя.07		10,3	104,91	+0,39	58 417 467	104,89	104,93		7,44	7,00	12,68	0,76	
Самар обл-2	1 500	6,82	15.мар.07		09.сен.10		44,1											BB-/Ba2
Самар обл-3	4 500	7,60	15.фев.07		11.авг.11		55,3	101,09	+0,10	52 848 560	100,90	101,10		7,52		7,52	3,62	BB-/Ba2
Твер Обл-3	800	7,95	02.мар.07		30.ноя.08		22,5				100,05	100,52						
Твер Обл-6	1 900	7,60	14.фев.07		14.ноя.09		34,1											
Томск	300	12,00	22.фев.07		22.ноя.07		10,0											
Томск обл-2	600	10,00	13.апр.07		13.окт.07		8,7				101,60	102,10						
Удмуртия	1 000	8,20	27.июн.07		27.дек.08		23,4				100,20	100,35						
Уфа-4	500	10,03	05.июн.07		03.июн.08		16,5				102,86	103,05						V+
Уфа-5	500	8,40	22.июн.07		18.дек.09		35,3				100,90	101,10						V+
ХМАО-2	3 000	12,00	28.май.07		27.май.08		16,3					107,00						BB+
Чувашия-2	500	8,50	13.апр.07		13.апр.07		2,6					100,65						Va3
Чувашия-4	750	12,33	28.мар.07		27.мар.09		26,4	109,75	-1,32	26 340 000	109,50	111,00		7,51		11,23	1,84	Va3
Чувашия-5	1 000	7,85	06.июн.07		05.июн.11		53,1				101,70	101,98						
Якутия-3	800	12,00	20.мар.07		17.июн.08		17,0				105,19	106,20						/B+
Якутия-5	2 000	8,00	21.апр.07		21.апр.07		2,9	100,05	-0,10	5 138 056	99,90	100,20		8,01	7,77	8,00	0,22	/B+
Якутия-2500€	2 000	10,00	15.фев.07		13.май.10		40,1				107,07	107,38						/B+
Якутия-35001	2 500	7,95	19.апр.07		11.апр.13		75,6			51 000 000	101,81	102,20						/B+
ЯНАО	1 800	10,00	05.фев.07		03.авг.08		18,5				104,50	104,80						BB+
Яросл обл-4	1 000	10,50	25.май.07		26.май.09		28,4	106,93	+0,05	22 439 571	106,80	107,00		7,14		9,82	2,00	
Яросл обл-34006	2 000	8,50	24.апр.07		19.апр.11		51,5	98,92	-0,04	19 674 190	98,90	99,00		7,99		8,59	2,59	



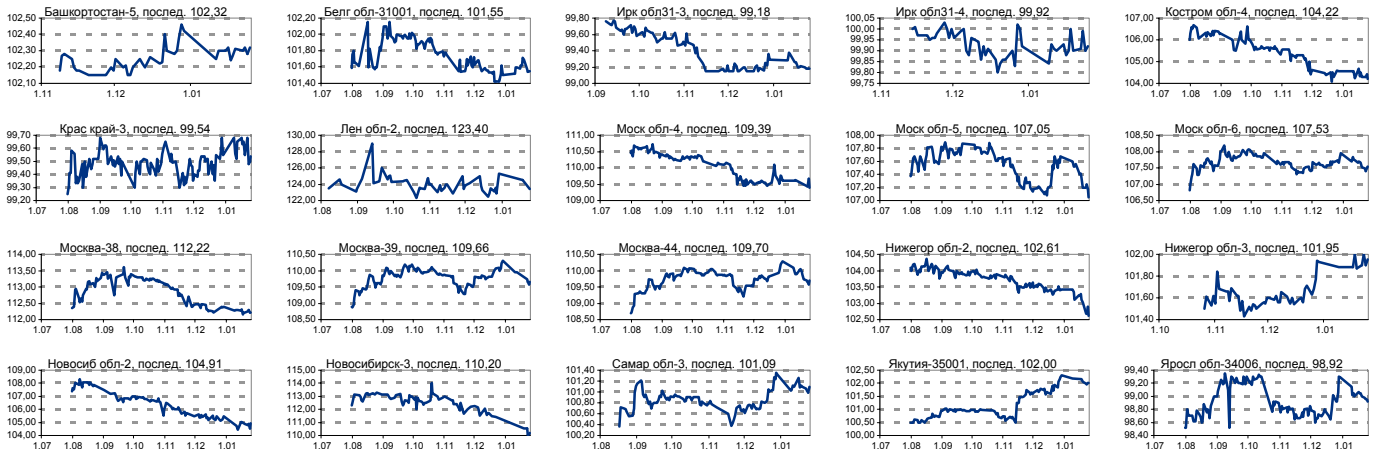
## Рынок рублевых облигаций

Выпуск	Объем, млн. руб.	Купон, %	Дата			Месяцев до		Цена	Изм.	Торговый объем, руб.	Котировки		Доходность, %				Дюр, лет	Рейтинг S/M/F
			купона	оферты	погаш	офрт	погаш				покупка	продажа	офрт.	погаш.	HPR	текущ.		
<b>ГОСУДАРСТВЕННЫЕ ОБЛИГАЦИИ</b>																		
ОФЗ 27025	25 806	6,00	14.мар.07		13.июн.07		4,6	100,20	0,00	15 030 000	100,21	100,30		5,57	5,43	5,99	0,36	BBB+/Baa2/BBB+
ОФЗ 27019	8 800	10,00	18.июл.07		18.июл.07		5,8					102,35						BBB+/Baa2/BBB+
ОФЗ 27020	8 800	10,00	07.фев.07		08.авг.07		6,5											BBB+/Baa2/BBB+
ОФЗ 25058	40 655	6,30	31.январ.07		30.апр.08		15,4	100,55	-0,10	5 531 031	100,45	100,60		5,98		6,27	1,16	BBB+/Baa2/BBB+
ОФЗ 46001	60 000	10,00	14.мар.07		10.сен.08		19,8	103,56	+0,02	3 216 434	103,56	103,74		5,90		9,66	0,80	BBB+/Baa2/BBB+
ОФЗ 27026	16 000	7,00	14.мар.07		11.мар.09		25,9					101,55						BBB+/Baa2/BBB+
ОФЗ 25060	41 000	5,80	31.январ.07		29.апр.09		27,5	99,64	-0,01	113 333 417	99,53	99,80		6,10		5,82	2,01	BBB+/Baa2/BBB+
ОФЗ 25057	40 817	7,40	25.апр.07		20.январ.10		36,4	103,81	+0,02	75 514 489	103,81	103,90		6,13		7,13	2,56	BBB+/Baa2/BBB+
ОФЗ 46003	37 298	10,00	18.июл.07		14.июл.10		42,2	110,46	-0,12	7 732 526	110,52	110,60		6,18		9,05	2,50	BBB+/Baa2/BBB+
ОФЗ 25059	41 000	6,10	25.апр.07		19.январ.11		48,5	99,75	-0,01	35 296 538	99,56	99,80		6,32		6,12	3,36	BBB+/Baa2/BBB+
ОФЗ 26199	12 000	6,10	18.апр.07		11.июл.12		66,5					99,26						BBB+/Baa2/BBB+
ОФЗ 46002	62 000	9,00	14.фев.07		08.авг.12		67,4	109,85	0,00	38 447 500	109,80	109,95		6,25		8,19	3,81	BBB+/Baa2/BBB+
ОФЗ 26198	42 117	6,00	04.ноя.07		02.ноя.12		70,3	97,73	-0,02	104 921 779	97,70	97,80		6,48		6,14	4,74	BBB+/Baa2/BBB+
ОФЗ 46017	80 000	8,50	14.фев.07		03.авг.16		115,9	105,97	-0,05	26 582 796	105,96	106,00		6,56		8,02	6,23	BBB+/Baa2/BBB+
ОФЗ 46014	58 290	9,00	14.мар.07		29.авг.18		141,1	108,92	-0,07	4 338 441	108,90	109,10		6,47		8,26	5,10	BBB+/Baa2/BBB+
ОФЗ 46018	76 953	9,00	14.мар.07		24.ноя.21		180,6	111,14	-0,10	6 668 600	111,11	111,15		6,59		8,10	8,14	BBB+/Baa2/BBB+
ОФЗ 46019	26 000		04.апр.07		20.мар.19		147,9	57,66	-0,34	28 829 000	57,60	58,00		7,08			8,72	BBB+/Baa2/BBB+
ОФЗ 46020	39 700	6,90	14.фев.07		06.фев.36		353,5	101,87	+0,14	106 991 531	101,76	101,81		6,87		6,77	12,12	BBB+/Baa2/BBB+

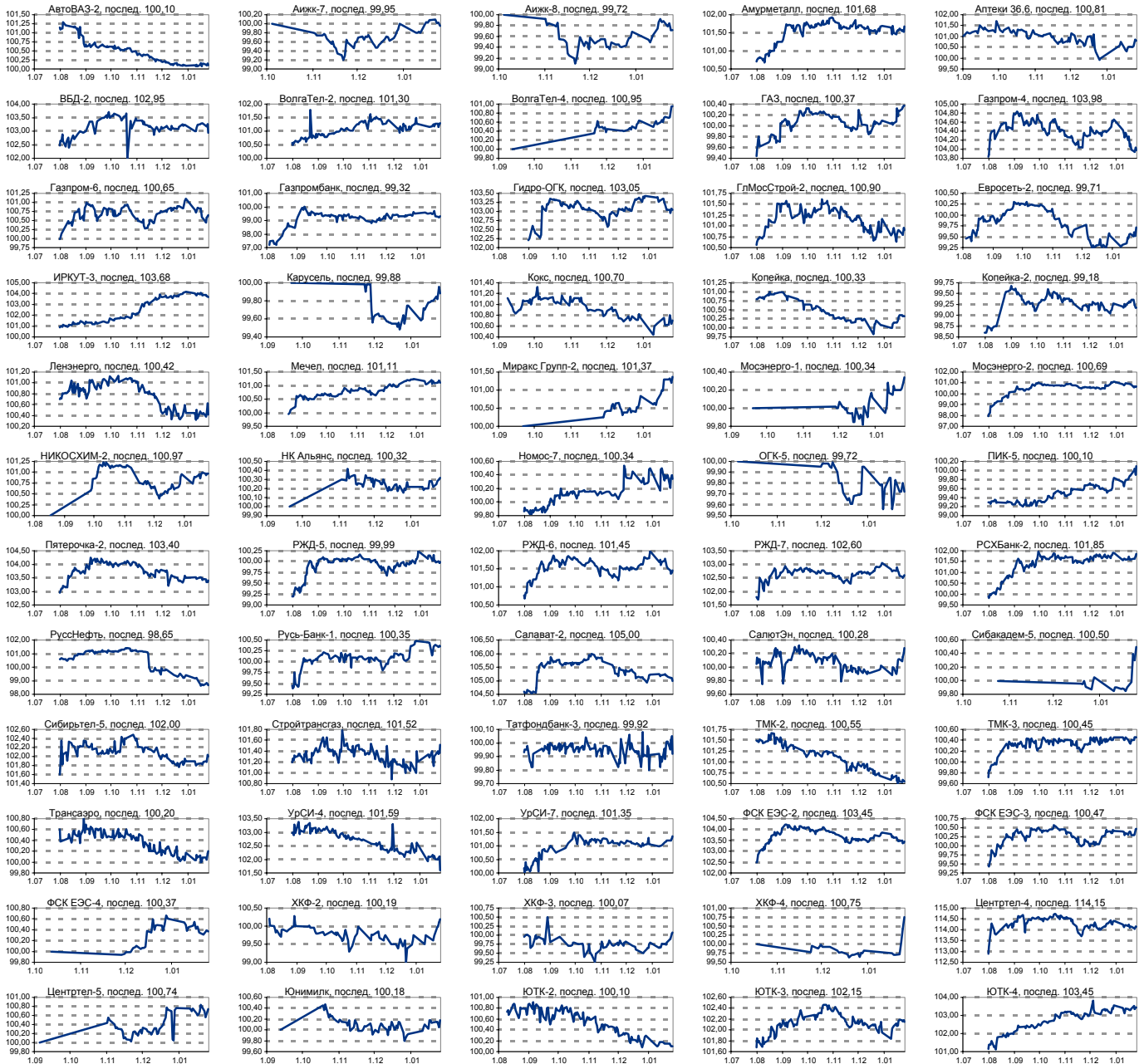




### ИСТОРИЧЕСКИЕ ЦЕНОВЫЕ ГРАФИКИ НАИБОЛЕЕ ПОПУЛЯРНЫХ МУНИЦИПАЛЬНЫХ ОБЛИГАЦИЙ



### ИСТОРИЧЕСКИЕ ЦЕНОВЫЕ ГРАФИКИ НАИБОЛЕЕ ПОПУЛЯРНЫХ КОРПОРАТИВНЫХ ОБЛИГАЦИЙ





## Рынок рублевых облигаций

Выпуск	Объем, тыс. ед.	Купон	Дата погашения	Дата след. Купона	Цена закрытия	Изменение, %	Доходность, %		Спрэд к индикатору, б.п.	Мод. дюрация
							погашения	текущая		
<b>СУВЕРЕННЫЕ ОБЛИГАЦИИ</b>										
Россия '07	\$ 2 400 000	10,00	26.06.2007	26.06.2007	101,77	-0,13	5,49	9,83	40,0	0,40
Россия '10	\$ 2 767 442	8,25	31.03.2010	31.03.2007	104,28	0,00	5,48	7,91	55,1	2,70
Россия '18	\$ 3 466 671	11,00	24.07.2018	24.07.2007	143,25	-0,23	5,79	7,68	85,6	7,36
Россия '28	\$ 2 500 000	12,75	24.06.2028	24.06.2007	179,63	-0,21	6,06	7,10	103,2	10,31
Россия '30	\$ 20 310 388	5,00	31.03.2030	31.03.2007	111,56	-0,43	5,86	4,48	99,0	7,04
МинФин V	\$ 2 837 000	3,00	14.05.2008	14.05.2007	96,60	-0,03	5,80	3,11	71,3	1,19
МинФин VII	\$ 1 750 000	3,00	14.05.2011	14.05.2007	90,43	0,19	5,57	3,32	72,4	3,78
МинФин VII	\$ 1 322 000	3,00	14.11.2007	14.05.2007	97,88	0,00	5,79	3,07	70,2	0,76
Alies '07	eur 2 000 000	6,92	25.10.2007	25.04.2007	102,36	-0,01	3,89	6,76		0,24
Alies '09	eur 1 000 000	7,75	25.10.2009	25.10.2007	109,00	-0,04	4,18	7,11	-74,7	2,43
Alies '14	\$ 2 435 500	9,60	25.10.2014	25.04.2007	127,31	-0,07	5,26	7,54	38,0	5,64
<b>МУНИЦИПАЛЬНЫЕ ОБЛИГАЦИИ</b>										
Москва '11	eur 374 000	6,45	12.10.2011	12.10.2007	107,06	-0,03	4,73	6,02	-83,6 / -11,2	4,57
Москва '16	eur 407 000	5,06	20.10.2016	20.10.2007	99,42	-0,05	5,14	5,09	-65,3 / 26,4	7,42
<b>КОРПОРАТИВНЫЕ ОБЛИГАЦИИ</b>										
АЛРОСА '08	\$ 500 000	8,13	06.05.2008	06.05.2007	102,74	0,01	5,84	7,91	35,1 / 81,8	1,18
АЛРОСА '14	\$ 500 000	8,88	17.11.2014	17.05.2007	114,88	-0,01	6,42	7,73	73,9 / 170,2	5,67
Альфа-Банк '07	\$ 150 000	7,75	09.02.2007	09.02.2007	100,03	0,03	6,36	7,75	87,1 / 127,1	0,03
Альфа-Банк '15	\$ 225 000	8,63	09.12.2015	09.06.2007	101,16	-0,28	9,40	8,53	388,1 / 452,4	3,20
Банк Москвы '09	\$ 250 000	8,00	28.09.2009	28.03.2007	104,88	-0,04	5,98	7,63	50,3 / 105,5	2,33
Банк Москвы '10	\$ 300 000	7,38	26.11.2010	26.05.2007	104,25	-0,11	6,11	7,07	59,1 / 122,4	3,27
Банк Москвы '15	\$ 300 000	7,50	25.11.2015	25.05.2007	103,40	-0,08	6,48	7,25	215,2 / 279,4	3,25
Банк Санкт-Петербург '09	\$ 125 000	9,50	25.11.2009	25.05.2007	101,04	0,04	9,06	9,40	358,2 / 413,3	2,39
ВБД '08	\$ 150 000	8,50	21.05.2008	21.05.2007	101,95	0,00	6,90	8,34	141,5 / 188,4	1,21
ВТБ '07	\$ 1 000 000	6,12	21.09.2007	21.03.2007	100,20	0,00	5,79	6,10	29,8 / 69,8	0,14
ВТБ '08	\$ 550 000	6,88	11.12.2008	11.06.2007	102,01	-0,01	5,72	6,74	23,6 / 74,3	1,72
ВТБ '11	\$ 450 000	7,50	12.10.2011	12.04.2007	106,55	-0,15	5,88	7,04	35,9 / 102,7	3,34
ВТБ '15	\$ 750 000	6,32	04.02.2015	04.02.2007	102,02	-0,05	5,58	6,19	134,8 / 194,9	2,64
ВТБ '16	eur 500 000	4,25	15.02.2016	15.02.2007	98,04	-0,06	4,52	4,33	-101,5 / -35,8	3,48
ВТБ '35	\$ 1 000 000	6,25	30.06.2035	30.06.2007	101,49	-0,23	6,14	6,16	7,9 / 111,0	13,26
Вымпелком '09	\$ 450 000	10,00	16.06.2009	16.06.2007	107,88	0,02	6,37	9,27	88,9 / 143,0	2,09
Вымпелком '10	\$ 300 000	8,00	11.02.2010	11.02.2007	104,17	-0,03	6,46	7,68	98,3 / 153,4	2,58
Вымпелком '11	\$ 300 000	8,38	22.10.2011	22.04.2007	107,17	-0,09	6,58	7,81	102,7 / 172,8	3,82
Вымпелком '16	\$ 600 000	8,25	22.10.2011	23.05.2007	105,86	-0,23	7,37	7,79	157,6 / 249,2	6,43
Газпром '07	\$ 500 000	9,13	25.04.2007	25.04.2007	100,81	-0,01	5,52	9,05	3,7 / 43,7	0,23
Газпром '09	\$ 700 000	10,50	21.10.2009	21.04.2007	112,30	-0,14	5,57	9,35	8,6 / 63,7	2,33
Газпром '10	eur 1 000 000	7,80	27.09.2010	27.09.2007	110,26	-0,02	4,67	7,07	-81,1 / -26,0	3,12
Газпром '12	eur 1 000 000	4,56	09.12.2012	09.12.2007	97,91	-0,13	4,98	4,66	-65,5 / 7,3	4,98
Газпром '13	\$ 1 750 000	9,63	01.03.2013	01.03.2007	118,19	-0,19	6,01	8,14	53,1 / 116,8	4,57
Gazstream '13	\$ 646 500	5,63	22.07.2013	22.07.2007	99,47	-0,04	5,72	5,65	6,6 / 88,1	5,36
Газпром '15	eur 1 000 000	5,88	01.06.2015	01.06.2007	104,69	-0,04	5,16	5,61	-55,7 / 28,8	6,30
Газпром '16	\$ 1 350 000	6,21	22.11.2016	22.05.2007	99,41	-0,06	6,29	6,25	50,0 / 141,7	7,17
Газпром '17	eur 500 000	5,14	22.03.2017	22.03.2007	98,53	-0,22	5,33	5,21	-46,3 / 39,3	7,64
Газпром '20	\$ 1 250 000	7,20	01.02.2020	01.02.2007	104,57	-0,08	6,67	6,89	87,9 / 179,5	3,57
Газпром '34	\$ 1 200 000	8,63	28.04.2034	28.04.2007	125,95	-0,56	6,57	6,85	50,6 / 169,1	11,82
Газпромбанк '08	\$ 1 050 000	7,25	30.10.2008	30.04.2007	102,36	0,03	5,81	7,08	32,3 / 82,2	1,60
Газпромбанк '15	\$ 1 000 000	6,50	23.09.2015	23.03.2007	99,88	-0,19	6,52	6,51	79,7 / 164,2	6,39
Евраз '09	\$ 300 000	10,88	03.08.2009	03.02.2007	109,65	0,02	6,64	9,92	115,5 / 170,5	2,10
Евраз '15	\$ 750 000	8,25	10.11.2015	10.05.2007	102,39	-0,17	7,87	8,06	214,5 / 299,0	6,10
Казаньоргсинтез '11	\$ 200 000	9,25	30.10.2011	30.04.2007	101,05	-0,07	8,97	9,15	348,6 / 412,3	3,70
МБРР '08	\$ 150 000	8,63	03.03.2008	03.03.2007	101,11	-0,01	7,53	8,53	204,6 / 250,0	0,99
Мегафон '09	\$ 375 000	8,00	10.12.2009	10.06.2007	103,62	-0,04	6,59	7,72	110,6 / 168,0	2,51
ММК '08	\$ 300 000	8,00	21.10.2008	21.04.2007	102,14	0,02	6,65	7,83	117,1 / 166,8	1,56
МТС '08	\$ 400 000	9,75	30.01.2008	30.01.2007	103,55	0,00	6,04	9,42	55,4 / 111,3	0,95
МТС '10	\$ 400 000	8,38	14.10.2010	14.04.2007	105,52	-0,09	6,66	7,94	118,5 / 173,4	3,10
МТС '12	\$ 400 000	8,00	28.01.2012	28.07.2007	104,81	-0,06	6,85	7,63	127,3 / 200,1	4,09
НИКОйл '07	\$ 150 000	9,00	19.03.2007	19.03.2007	100,44	0,01	5,55	8,96	5,9 / 45,9	0,14
НКНХ '15	\$ 200 000	8,50	22.12.2015	22.06.2007	100,48	-0,01	8,42	8,46	271,2 / 354,5	6,11
НОМОС '07	\$ 125 000	9,13	13.02.2007	13.02.2007	100,28	-0,01	1,27	9,10	-422,1 / -382,1	0,04
Норникель '09	\$ 500 000	7,13	30.09.2009	30.03.2007	102,37	-0,07	6,14	6,96	66,1 / 121,3	2,35
Петрокоммерц '07	\$ 120 000	9,00	09.02.2007	09.02.2007	100,06	-0,01	6,48	8,99	99,4 / 139,4	0,03
Промстройбанк '08	\$ 300 000	6,88	29.07.2008	29.07.2007	101,33	0,04	5,94	6,78	45,1 / 100,6	1,41
Промстройбанк '15	\$ 400 000	6,20	29.09.2015	29.03.2007	100,25	-0,12	6,12	6,18	60,9 / 103,4	3,18
РБР '08	\$ 170 000	6,50	11.08.2008	11.02.2007	100,97	0,01	5,83	6,44	34,4 / 89,8	1,40
Ренессанс '09	\$ 250 000	8,75	17.11.2009	17.05.2007	101,74	0,00	8,04	8,60	255,5 / 310,6	2,41
Росбанк '09	\$ 300 000	9,75	24.09.2009	24.03.2007	104,21	-0,01	7,97	9,36	249,2 / 300,6	1,61
Россельхозбанк '10	\$ 350 000	6,88	29.11.2010	29.05.2007	103,05	-0,09	5,97	6,67	48,8 / 103,9	3,30
РусСтандарт '07	\$ 300 000	8,75	14.04.2007	14.04.2007	100,34	-0,01	6,89	8,72	132,5 / 204,9	0,20
РусСтандарт '08	\$ 300 000	8,13	21.04.2008	21.04.2007	100,65	-0,01	7,55	8,07	206,2 / 252,6	1,13
РусСтандарт '15	\$ 200 000	8,88	16.12.2015	16.06.2007	99,26	0,05	9,69	8,94	417,6 / 481,3	3,18
Сбербанк '13	\$ 500 000	6,48	15.05.2013	15.05.2007	102,58	-0,21	5,98	6,32	34,2 / 113,7	5,06
Сбербанк '15	\$ 1 000 000	6,23	11.02.2015	11.02.2007	101,13	-0,09	5,82	6,16	33,8 / 94,0	2,65
Северсталь '09	\$ 325 000	8,63	24.02.2009	24.02.2007	103,67	-0,04	6,69	8,32	120,5 / 172,6	1,81
Северсталь '14	\$ 375 000	9,25	19.04.2014	19.04.2007	108,19	-0,02	7,74	8,55	209,9 / 287,0	5,18
Сибкадаембанк '08	\$ 175 000	9,75	19.05.2008	19.05.2007	102,83	-0,01	7,42	9,48	193,2 / 240,1	1,19
Сибкадаембанк '09	\$ 350 933	9,00	12.05.2009	12.05.2007	102,26	-0,02	7,89	8,80	241,0 / 296,1	2,00
Сибкадаембанк '11-1	\$ 130 000	12,00	30.12.2011	30.06.2007	110,01	-0,02	9,41	10,91	392,6 / 456,3	3,70
Сибкадаембанк '11-2	\$ 300 000	8,30	16.11.2011	16.11.2007	103,82	0,05	7,32	7,99	183,5 / 247,2	3,82
Сибнефть '07	\$ 400 000	11,50	13.02.2007	13.02.2007	100,25	0,00	4,27	11,47	-121,7 / -81,7	0,04
Сибнефть '09	\$ 500 000	10,75	15.01.2009	15.07.2007	109,08	0,00	5,77	9,85	28,8 / 68,8	1,77
Синек '15	\$ 250 000	7,70	03.08.2015	03.02.2007	100,95	-0,66	7,55	7,63	184,9 / 267,1	5,95
Система '08	\$ 350 000	10,25	14.04.2008	14.04.2007	104,48	-0,02	6,32	9,81	83,1 / 138,9	1,10
Система '11	\$ 350 000	8,88	28.01.2011	28.07.2007	105,20	-0,08	7,35	8,44	182,6 / 246,9	3,34
ТМК '09	\$ 300 000	8,50	29.03.2009	29.03.2007	103,76	-0,04	6,92	8,19	144,3 / 199,5	2,30
ТНК '07	\$ 700 000	11,00	06.11.2007	06.05.2007						





## Бизнес-направление по операциям с долговыми

### Исполнительный директор, руководитель направления

Александр Пугач, apugach@uralsib.ru

#### Управление продаж

Сергей Шемардов, начальник управления, she\_sa@uralsib.ru

Елена Довгань, клиентский менеджер, dov\_en@uralsib.ru

Анна Карпова, клиентский менеджер, kar\_am@uralsib.ru

Дмитрий Кузнецов, клиентский менеджер, KuznetsovDE@uralsib.ru

Дмитрий Попов, клиентский менеджер, PopovDV@uralsib.ru

#### Управление торговли

Андрей Борисов, ст. трейдер, bor\_av@uralsib.ru

Чалов Вячеслав, трейдер, chalovVG@uralsib.ru

#### Аналитика

Дудкин Дмитрий, начальник управления, DudkinDI@uralsib.ru

Кити Панцхава, аналитик, PantskhavaKS@uralsib.ru

Надежда Мырскова, аналитик, mur\_nv@uralsib.ru

## Бизнес-блок по рынкам долгового капитала

Гузель Тимошкина, начальник отдела, tim\_gg@uralsib.ru

Виктор Орехов, ст. аналитик, ore\_vv@uralsib.ru

## Аналитическое управление

### Руководители управления

Константин Чернышев, che\_kb@uralsib.ru

#### Стратегия

Наталья Майорова, аналитик, mai\_ng@uralsib.ru

#### Нефть и газ / Энергетика

Каюс Рапану, ст. аналитик, rap\_ca@uralsib.ru

Алексей Кормщиков, аналитик, kog\_an@uralsib.ru

Матвей Тайц, аналитик, tai\_ma@uralsib.ru

#### Металлургия/Машиностроение

Кирилл Чуйко, аналитик, chu\_ks@uralsib.ru

Дмитрий Смолин, аналитик, smolindv@uralsib.ru

#### Банки

Владимир Тихомиров, ст. экономист, tih\_vl@uralsib.ru

#### Телекоммуникации

Константин Чернышев, руководитель управления,

che\_kb@uralsib.ru

Константин Белов, аналитик, belovka@uralsib.ru

#### Потребительский сектор

Андрей Никитин, аналитик, Nikitin\_AI@uralsib.ru

#### Экономика России

Владимир Тихомиров, ст. экономист, tih\_vi@uralsib.ru

#### Редактирование/Полиграфия/Перевод

Марк Брэдфорд, ст. редактор (англ. яз.),  
bra\_ms@uralsib.ru

Юлия Прокопенко, ст. редактор,  
pro\_ja@uralsib.ru

Андрей Пятигорский, ст. редактор,  
pya\_ae@uralsib.ru

Юлия Крючкова, переводчик/редактор, kru\_jo@uralsib.ru

Ольга Симкина, переводчик/редактор, sim\_oa@uralsib.ru

#### Интернет / Базы данных

Андрей Богданович, специалист, BogdanovicAS@uralsib.ru

Настоящий бюллетень предназначен исключительно для информационных целей. Ни при каких обстоятельствах этот бюллетень не должен использоваться или рассматриваться как оферта или предложение делать оферты. Несмотря на то, что данный материал был подготовлен с максимальной тщательностью, УРАЛСИБ не дает никаких прямых или косвенных заверений или гарантий в отношении достоверности и полноты включенной в бюллетень информации. Ни УРАЛСИБ, ни агенты компании или аффилированные лица не несут никакой ответственности за любые прямые или косвенные убытки от использования настоящего бюллетеня или содержащейся в нем информации.

Все права на бюллетень принадлежат ООО «УРАЛСИБ Кэпитал», и содержащаяся в нем информация не может воспроизводиться или распространяться без предварительного письменного разрешения. © УРАЛСИБ 2006