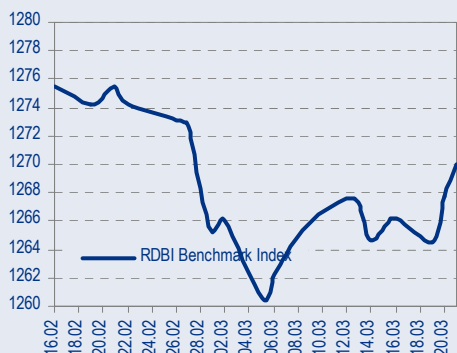
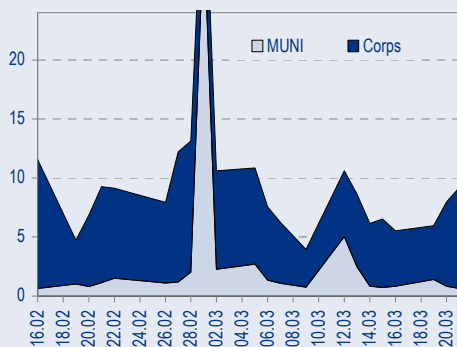




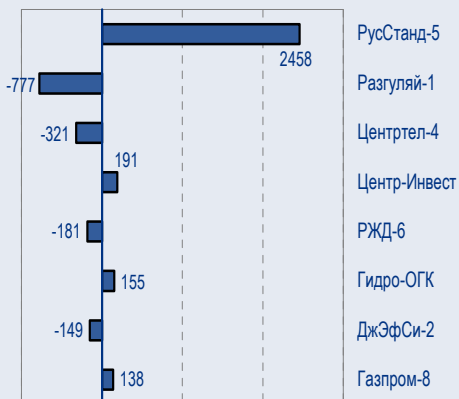
BENCHMARK INDEX КОРПОРАТИВНЫХ ОБЛИГАЦИЙ



ОБОРОТЫ ВТОРИЧНОГО РЫНКА КОРПОРАТИВНЫЕ И МУНИЦИПАЛЬНЫЕ ОБЛИГАЦИИ (Биржа и РПС, млрд руб.)



ЛИДЕРЫ ТОРГОВЫХ ОБОРОТОВ БИРЖА И РПС, млн руб. (со знаком изменения цены)



МАКРОСТАТИСТИКА

	26.03.2007	Пред. день
Остатки на корсчетах ЦБ, млрд руб.	721,1	703,0
Обменный курс ЦБ РФ, руб.	26,01	25,97
Обменный курс USD/EUR	1,3271	1,3271
Цена на нефть URALS, \$/барр.	59,79	59,79
Резервы ЦБ РФ, млрд \$ *	315,3	4,2
МВБОР, %	5,3	5,8
Ставки overnight (оценка ФК Уралсиб)		
Банки первого круга, %	4,5-4,8	4,5-5,0
Банки второго круга, %	4,8-5,3	5,0-5,3
Банки третьего круга, %	5,3-5,5	5,3-5,5

*Предыдущая неделя

РЫНОК ОБЛИГАЦИЙ СЕГОДНЯ

• Treasuries: новый отскок вверх в доходности

В пятницу в США были опубликованы неожиданно благоприятные данные о динамике вторичного рынка недвижимости за февраль: покупки домов на нем выросли на 3,9%, достигнув в годовом исчислении 6,69 млн в сравнении с рыночным прогнозом, равным 6,3 млн.

• Карусель растет, но апсайд еще есть

Облигации сети гипермаркетов «Карусель», которые в настоящий момент торгуются с доходностью 8,96% к ofercie через полтора года, остаются привлекательными и после существенного роста бумаги, наблюдавшегося в последние недели.

• НИТОЛ-2 остается привлекательным

После периода продаж в первой половине марта начали восстанавливаться котировки выпуска химического холдинга НИТОЛ, который мы относительно недавно включили в список на покупку.

• Парнас-2 приближается к цели

6 февраля для вторичной торговли на ММВБ открылся выпуск Парнас-2. Сейчас бумага котируется с доходностью 11,2% на срок 33 мес.

ТАКЖЕ В НОМЕРЕ

ТНК-ВР Руководители ТНК-ВР встретились с Путиным и Богданчиковым

Сегодня «Ведомости» сообщили о том, что в прошедшую пятницу руководители и акционеры ТНК-ВР (нынешний глава ВР лорд Джон Браун, его преемник Тони Хейвард, а также глава Альфа-Групп Михаил Фридман) встретились с президентом России Владимиром Путиным, а также с президентом Роснефти Сергеем Богданчиковым для обсуждения вопросов сотрудничества. Повестка дня, а также результаты встреч не обнародованы. По данным «Ведомостей», помимо прочих вопросов, стороны обсуждали проект по разработке Ковыктинского месторождения стр.4

ОГК-3 Норильский никель перевел платеж за акции ОГК-3

23 марта Норильский никель перевел 3,11 млрд долл. в качестве оплаты за покупку 17,8 млрд дополнительных выпущенных акций ОГК-3. Таким образом, Норильский никель выполнил условия соглашения, подписанного 21 марта, когда сделка была закрыта, сообщает Интерфакс. Сегодня Норильский никель проведет конференцию, в ходе которой прокомментирует вопросы, связанные с приобретением акций ОГК-3. Согласно пресс-релизу компании, конференция назначена на 17:00 по московскому времени..... стр.4

СТАТИСТИКА стр.5

Новости

- ✦ ФСФР зарегистрировала отчет об итогах выпуска облигаций серии 03 ОАО «Торговый дом «КОПЕЙКА».
- ✦ Совет директоров ОАО «АВТОВАЗ» утвердил решение о выпуске облигаций серии 04 общим объемом 5 млрд руб. [Cbonds]
- ✦ Согласно сообщению Центртелекома, российская 100%-ная «дочка» инвестбанка UBS купила 5,3% обыкновенных акций компании на спецаукционе, проводимом РФФИ. Всего РФФИ реализовал 9,6% голосующих акций (7,2% уставного капитала) Центртелекома за 2,9 млрд руб. – на 25% выше стартовой цены [Ведомости]
- ✦ Совет директоров ОАО «ГТ-ТЭЦ Энерго» принял решение о размещении облигаций серии 05 общим объемом 2 млрд руб. [Cbonds]



Рынок рублевых облигаций

КОММЕНТАРИИ ПО РЫНКУ

Treasuries: новый отскок вверх в доходности

В пятницу в США были опубликованы неожиданно благоприятные данные о динамике вторичного рынка недвижимости за февраль: покупки домов на нем выросли на 3,9%, достигнув в годовом исчислении 6,69 млн в сравнении с рыночным прогнозом, равным 6,3 млн.

Эта новость, эффект которой усилен пониманием инвесторов, что в настоящий момент ситуация на рынке недвижимости – один из ключевых факторов, определяющих состояние экономики США в целом, вызвала рост доходности 10-летних нот казначейства, по итогам дня достигшей отметки 4,61%.

Таким образом, можно констатировать, что US10Y вновь удалось отскочить от полосы 4,45-4,5% в направлении вверх, что в краткосрочной перспективе позволяет предположить развитие тенденции к росту доходности. На этом пути 10-летние ноты в первую очередь ждет отметка 4,8%, соответствующая нисходящему тренду, который ограничивает доходность с середины 2006 года, а затем – уровень 5,08%, образованный долгосрочным трендом, берущим начало еще в 1989 году.

Наш технический взгляд на 10-летние бумаги остается нейтральным, однако с фундаментальной точки зрения нам представляется маловероятным, что ценовая коррекция в US10Y в сторону понижения продлится долго.

Карусель – апсайд еще есть

Облигации сети гипермаркетов «Карусель», которые в настоящий момент торгуются с доходностью 8,96% к офферте через полтора года, остаются привлекательными и после существенного роста бумаги, наблюдавшегося в последние недели.

Напомним: в ходе недавней телефонной конференции менеджмент Х5 сообщил, что вероятность исполнения опциона на покупку сети «Карусель», истекающего в середине 2008 года, оценивается Х5 на уровне 90%.

Облигации Пятерочки уже достаточно давно находятся на уровне 8,5%, что при переносе на срок 18 мес. сокращается приблизительно до 8,25%.

Если принять вероятность покупки Карусели Пятерочкой равной 90%, как и заявлял менеджмент Х5, справедливая доходность Карусели может быть оценена сейчас на уровне 8,365%, что еще раз убеждает нас в верности нашей долгосрочной цели по бумаге, установленной на отметке 8,5%.

Инвесторам следует также принять во внимание, что в случае отказа Пятерочки от исполнения своего опциона Карусель с большой вероятностью может быть продана более крупному иностранному игроку, что обеспечит бумагам Карусели еще больший апсайд.

Наша долгосрочная цель по Карусели остается на уровне 8,5%.

НИТОЛ-2 остается привлекательным

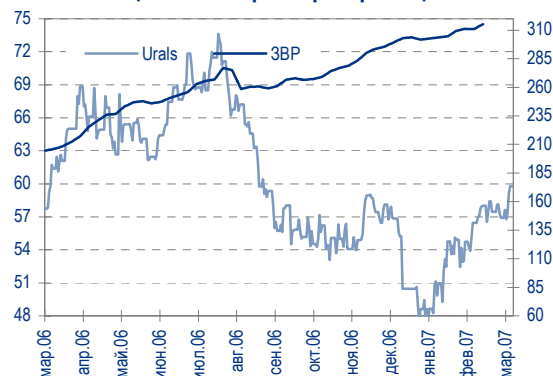
После периода продаж в первой половине марта начали восстанавливаться котировки выпуска химического холдинга НИТОЛ, который мы относительно недавно включили в список на покупку.

Бумага торгуется сейчас с доходностью 11,3% к погашению через 3 года по сравнению с 11,68% в момент включения бумаги в список рекомендаций.

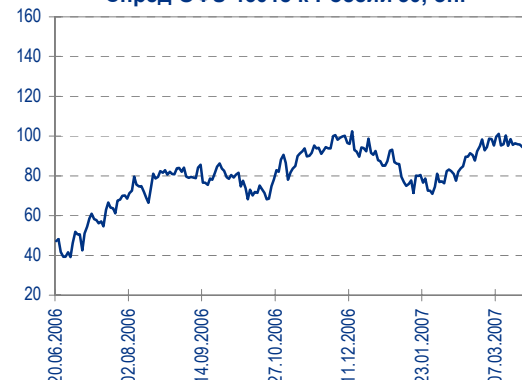
Напомним, что НИТОЛ-2 относительно небольшой по выручке холдинг (120 млн. долл. в 2005 году), с рентабельностью по EBITDA на уровне 6,3% и отношением Долг/EBITDA (до выпуска) 5,42x. Очевидным преимуществом компании является наличие консолидированной аудированной отчетности по МСФО, что выгодно отличает её от таких участников рынка, как НИКОСХИМ и СНХЗ.

Наша цель по доходности выпуска НИТОЛ-2 к погашению находится на уровне 11%, и с текущего уровня она обещает ценовой апсайд порядка

Цены на нефть и резервы ЦБ РФ



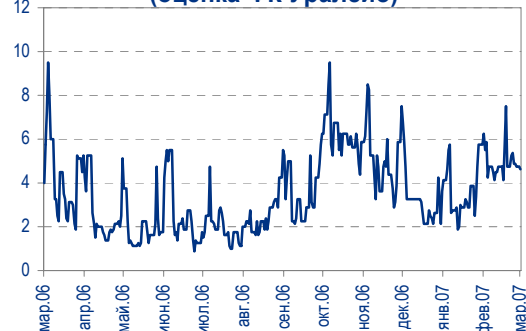
Спред ОФЗ 46018 к России'30, бп.



Динамика курса рубля



Ставки overnight (оценка ФК Уралсиб)





656п.

Парнас-2 приближается к цели

6 февраля для вторичной торговли на ММВБ открылся выпуск Парнас-2. Сейчас бумага котируется с доходностью 11,2% на срок 33 мес.

Перед аукционом мы рекомендовали это размещение с доходностью 11%. Наше мнение остается прежним, хотя долгосрочный апсайд бумаги может быть и более значительным.

Напомним, что Парнас – мясоперерабатывающее предприятие, бизнес которого сосредоточен в основном на северо-западе страны. Продажи группы в 2006 году ожидаются на уровне 140 млн долл., отношение Долг/ЕБИТДА – на уровне 6х.

Компания представила аудированную отчетность по МСФО за 2004-2005 годы, что выгодно отличает ее от большинства эмитентов третьего эшелона. Важен и тот факт, что почти 30% компании принадлежит ЕБРР.

Соответственно, мы рекомендуем покупать Парнас-2 с целью по доходности 11%.

Взгляд на рынок

Долгосрочная устойчивость Treasuries, широкий суверенный спред российских еврооблигаций и постепенное укрепление рубля вселяют в нас оптимизм. При этом ситуация с рублевой ликвидностью должна нормализоваться по крайней мере, к началу апреля, поэтому в настоящий момент мы остаемся сторонниками большой дюрации и рекомендуем пополнять позицию длинными бумагами.

Дмитрий Дудкин, CFA, DudkinDI@uralsib.ru

Рынок еврооблигаций

КОММЕНТАРИИ ПО РЫНКУ

Суверенные еврооблигации

В пятницу казначейские облигации несколько отступили с занятых днем ранее позиций. Под давлением вышедших данных о рынке недвижимости США, которые оказались лучше ожидавшихся, 10-летние Treasuries выросли в доходности до уровня 4,61%. Тем не менее спред по индексу EMBI+ сузился на 1bp из-за невысокой активности на развивающихся рынках.

Российские суверенные облигации также шли вниз. При достаточно малых торговых оборотах индикативный выпуск Россия '30 упал в цене примерно на ¼ до 113,5% Спред к USG10Y в течение дня сохранялся на уровне 103bp, расширившись к вечеру до 105bp.

Корпоративный сектор

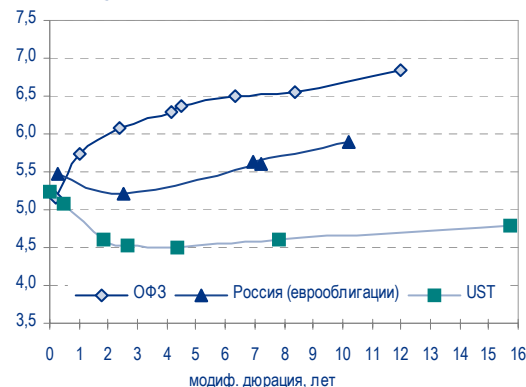
В корпоративном сегменте торговля практически отсутствовала, но утром последнего дня недели в этом секторе наблюдался рост котировок, особенно по «длинным» бумагам. Среди банковских облигаций отметим рост в выпусках Альфа-Банка и Россельхозбанка, что, впрочем, можно считать кратковременным эффектом в преддверии большого количества ожидающихся первичных размещений.

Сегодня утром мы не исключаем снижения цен вслед за ростом доходностей Treasuries.

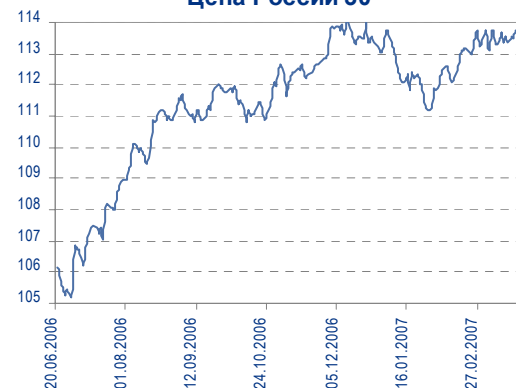
Рекомендации:

- ЕвроХим '12 – цель 7,35%
- Петрокоммерц '09-2 – цель 8,25%
- Вымпелком '16 – цель 7,00%
- ТНК '16 – цель – 6,35%
- Казаньоргсинтез '11 – цель 8,60%
- Северсталь '14 – цель 7,40%

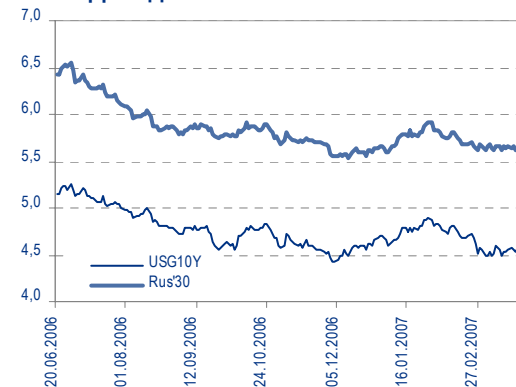
Доходность Treasuries, ОФЗ и суверенных еврооблигаций России



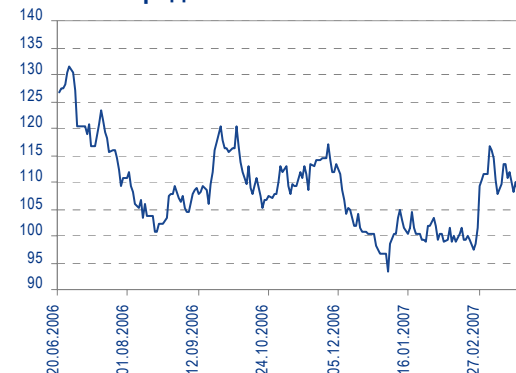
Цена России'30



Доходность USG10Y и России'30



Спред России'30 к USG10Y





- НКНХ '15 – цель 8,25%
- Росбанк '09 – покупать недооцененный выпуск качественного эмитента

Вывод: Несмотря на высокую текущую волатильность и некоторое падение, мы не ожидаем значительного итогового изменения котировок корпоративных еврооблигаций. Вместе с тем мы формируем позитивный взгляд на бонды со «средней» и «длинной» дюрацией. Ввиду снижения чистого долга РФ и отсутствия первичного предложения в суверенных бондах в течение года возможно снижение их доходности, а также доходности бумаг квазигосударственных компаний. Наша среднесрочная цель по спреду к казначейским облигациям – 90бп.

Надежда Мырскова, myr_nv@uralsib.ru

ТНК-ВР

Руководители ТНК-ВР встретились с Путиным и Богданчиковым

Основные акционеры ТНК-ВР встретились с президентом РФ и главой Роснефти. Сегодня «Ведомости» сообщили о том, что в прошедшую пятницу руководители и акционеры ТНК-ВР (нынешний глава ВР лорд Джон Браун, его преемник Тони Хейвард, а также глава Альфа-Групп Михаил Фридман) встретились с президентом России Владимиром Путиным, а также с президентом Роснефти Сергеем Богданчиковым для обсуждения вопросов сотрудничества. Повестка дня, а также результаты встреч не обнародованы. По данным «Ведомостей», помимо прочих вопросов, стороны обсуждали проект по разработке Ковыктинского месторождения.

ТНК-ВР и российские государственные компании. Что касается взаимоотношений ТНК-ВР с государственными российскими компаниями, то совсем недавно ТНК-ВР объявила о своих планах по покупке 9,44% акций Роснефти на аукционе по продаже активов ЮКОСа (аукцион состоится завтра). В прошлом году ТНК-ВР рассматривала возможность привлечения Газпрома к участию в проекте освоения крупного Ковыктинского газового месторождения, расположенного в Иркутской области. В последние месяцы СМИ сообщали о давлении на ТНК-ВР со стороны российских властей, вынуждающих компанию продать 50% своих акций либо Газпрому, либо Роснефти.

Каюс Рапану, rap_ca@uralsib.ru
Алексей Кормщиков, kor_an@uralsib.ru
Евгения Дышлюк, DyshlyukEM@uralsib.ru

ОГК-3

Норильский никель перевел платеж за акции ОГК-3

23 марта Норильский никель перевел 3,11 млрд долл. в качестве оплаты за покупку 17,8 млрд дополнительно выпущенных акций ОГК-3. Таким образом, Норильский никель выполнил условия соглашения, подписанного 21 марта, когда сделка была закрыта, сообщает Интерфакс. Сегодня Норильский никель проведет конференцию, в ходе которой прокомментирует вопросы, связанные с приобретением акций ОГК-3. Согласно пресс-релизу компании, конференция назначена на 17:00 по московскому времени.

Каюс Рапану, rap_ca@uralsib.ru
Матвей Тайц, tai_ma@uralsib.ru
Павел Попиков, popikovpn@uralsib.ru



Рынок рублевых облигаций

Выпуск	Объем, млн. руб.	Купон, %	Дата			Месяцев до		Цена	Изм.	Торговый объем, руб.	Котировки		Доходность, %			Дюр, лет	Рейтинг S/M/F	Сектор
			купона	оферты	погаш	офрт	погаш				покупка	продажа	офрт.	погаш.	HPR			
КОРПОРАТИВНЫЕ ОБЛИГАЦИИ																		
Абсолют-2	1 000	9,70	02.апр.07	04.июл.07	30.июн.08	3,4	15,5									B1	финансы	
АвтоВАЗ-2	3 000	1,00	15.авг.07		13.авг.08		17,0					97,00					автопром	
АвтоВАЗ-3	5 000	7,80	26.июн.07	26.июн.07	22.июн.10	3,2	39,6		9 869 666	100,02	100,33						автопром	
Автомир	1 000	11,66	04.сен.07	11.сен.07	01.сен.09	5,7	29,8	100,15	+0,01	11 019 500	100,07	100,20	11,17	10,83	11,64	0,43	торговля	
Агрохолдинг	1 000	13,00	14.апр.07	14.июл.07	18.июл.09	3,8	28,3	99,87	-0,07	1 498 000	99,80	99,88	14,09	13,12	13,02	0,27	с/х	
Адамант	500	13,10	07.июн.07		05.июн.08		14,7				99,95	100,15					строительство	
Адамант-2	2 000	11,25	24.май.07	24.май.07	20.май.10	2,1	38,5	99,93	-0,03	35 000	99,85	100,00	12,17	11,60	11,26	0,15	строительство	
Аижк	1 070	11,00	01.июн.07		01.дек.08		20,6										финансы	
Аижк-2	1 500	11,00	01.авг.07		01.фев.10		34,9				109,75						финансы	
Аижк-3	2 250	9,40	15.апр.07		15.окт.10		43,4				104,80	105,30					финансы	
Аижк-4	900	8,70	01.май.07		01.фев.12		59,2				105,17	105,40					финансы	
Аижк-5	2 200	7,35	15.апр.07		15.окт.12		67,8				97,57	100,00					финансы	
Аижк-6	2 500	7,40	15.апр.07		15.июл.14		89,0				99,85	100,25					финансы	
Аижк-7	4 000	7,68	15.апр.07		15.июл.16		113,4				100,90	101,18					финансы	
Аижк-8	5 000	7,63	15.июн.07	15.мар.14	15.июн.18	85,0	136,7	101,00	+0,09	2 020 000	100,81	101,10	7,64		7,55	4,68	финансы	
Аижк-9	5 000	7,49	15.май.07		15.фев.17		120,6	100,36	+0,27	98 199 500	100,21	100,50		7,64	7,46	5,46	финансы	
АкБарс-2	1 500	8,25	26.июл.07	26.июл.07	22.янв.09	4,2	22,4				100,00	100,10					финансы	
АЛПИ-Инвест	1 500	10,99	24.авг.07	29.авг.07	21.авг.09	5,3	29,4										торговля	
Амурметалл	1 500	9,80	30.авг.07		26.фев.09	23,5	101,73	-0,07	4 312 175	101,61	101,85			9,00		1,66	металлургия	
Амурметалл-2	2 000	9,15	31.авг.07		26.фев.10		35,7										металлургия	
Аптеки 36,6	3 000	9,89	03.июл.07	03.июл.08	30.июн.09	15,6	27,7	101,15	+0,10	9 103 500	101,00	101,20	10,22		9,78	1,12	торговля	
Арбат-Престиж	1 500	10,50	22.июн.07	22.июн.07	20.июн.08	3,0	15,2				100,00	100,15					торговля	
Арнет	600	10,30	25.апр.07	25.апр.07	29.апр.09	1,1	25,6				100,00	100,20					производство	
Атлант-М	1 000	12,25	17.май.07	15.ноя.07	13.ноя.08	7,9	20,0	99,88	-0,05	449 550	99,85	99,90	12,78		11,95	12,27	торговля	
АЦБК-Инвест-2	500	0,00	22.май.07		20.май.08		14,1										производство	
Балтика	1 000	8,75	22.май.07		20.ноя.07		8,1										потреб. тов.	
Балтимор-3	800	11,25	17.май.07	24.май.07	15.май.08	2,1	14,0	100,18	-0,01	7 839 340	100,15	100,20	8,93		8,57	11,23	потреб. тов.	
Банана-Мама	1 000	11,25	27.апр.07	26.окт.07	23.окт.09	7,2	31,5										торговля	
Башкирэн-3	1 500	8,30	30.мар.07	19.мар.09	09.мар.11	24,2	48,2										энергетика	
Белон	1 500	9,10	06.июн.07		03.июн.09		26,8										сырье	
Белон-2	2 000	9,25	30.авг.07	27.авг.09	23.фев.12	29,6	59,9										сырье	
Белый фрегат	1 000	14,50	14.июн.07	13.дек.07	17.дек.09	8,8	33,3	100,11	+0,08	701 400	100,01	100,20	15,13		14,29	14,48	с/х	
Вагонмаш-2	1 000	11,00	20.июн.07	18.июн.08	15.дек.10	15,1	45,4					99,00					машиностр.	
ВБД-2	3 000	9,00	20.июн.07		15.дек.10		45,4										потреб. тов.	
Виктория	1 500	10,40	02.авг.07		29.янв.09		22,6				98,90	99,90					торговля	
Виктория-2	1 500	10,89	21.авг.07		16.фев.10		35,4										торговля	
ВКМ-Финанс	1 000	9,75	06.июн.07		04.июн.08		14,6	99,50	+0,09	996	99,40	99,60	10,44		9,80	1,06	машиностр.	
Возрождение	3 000	8,95	05.сен.07		03.мар.10		35,9										финансы	
ВолгаТел-2	3 000	8,20	05.июн.07	02.дек.08	30.ноя.10	20,7	44,9			7 611 000	101,28	101,45					телеком	
ВолгаТел-3	2 300	8,50	05.июн.07		30.ноя.10		44,9	102,43	-0,12	5 118	102,35	102,50	7,62		8,30	2,28	телеком	
ВолгаТел-4	3 000	7,99	12.июн.07	10.сен.09	03.сен.13	30,1	78,5	101,20	+0,05	1 013 012	101,10	101,30	7,65		7,90	2,11	телеком	
ВТБ-4	5 000	6,30	20.сен.07	20.мар.08	19.мар.09	12,1	24,2										финансы	
ВТБ-5	15 000	6,20	26.апр.07	26.апр.07	17.окт.13	1,1	80,0										финансы	
ВТБ-6	15 000	6,50	18.апр.07	20.июл.07	06.июл.16	4,0	113,1										финансы	
ГАЗ	5 000	8,49	14.авг.07	14.фев.08	08.фев.11	10,9	47,3	100,55	+0,02	200 095	100,48	100,60	7,93		7,71	8,44	автопром	
Газбанк	750	10,50	22.май.07	23.ноя.07	25.ноя.08	8,2	20,4			15 795 780	100,15	100,34					финансы	
Газпром-4	5 000	8,22	15.авг.07		10.фев.10		35,2	104,15	+0,04	6 298 040	104,12	104,20	6,73		7,89	2,47	сырье	
Газпром-5	5 000	7,58	10.апр.07		09.окт.07		6,7	101,20	+0,05	1 012 000	101,10	101,25	5,39	5,15	7,49	0,52	сырье	
Газпром-6	5 000	6,95	09.авг.07		06.авг.09		28,9				100,77	100,93					сырье	
Газпром-7	5 000	6,79	03.май.07		29.окт.09		31,7			1 041 157 500	100,10	100,30					сырье	
Газпром-8	5 000	7,00	03.май.07		27.окт.11		56,0	100,05	+0,03	138 477 921	100,00	100,09	7,11		7,00	3,75	сырье	
Газпром-9	5 000	7,23	22.авг.07		12.фев.14		83,9										сырье	
Газпромбанк	5 000	7,10	02.авг.07		27.янв.11		46,9	99,31	+0,06	25 890 610	99,30	99,46	7,44		7,15	3,20	финансы	
Газпромбанк-2	5 000	6,54	30.май.07	28.ноя.07	20.ноя.13	8,3	81,1										финансы	
Гидро-ОГК	5 000	8,10	04.июл.07		29.июн.11		52,0	102,85	0,00	155 237 829	102,73	102,87	7,44		7,88	3,45	энергетика	
Гидромашсервис	1 000	9,90	29.май.07	27.май.08	24.ноя.09	14,4	32,6	100,39	+0,17	5 021 510		100,50	9,74		9,86	1,04	машиностр.	
ГлМосСтрой-2	4 000	11,50	20.сен.07	20.сен.07	17.мар.11	6,0	48,5	100,89	+0,04	5 808 019		100,98	9,85		9,62	11,40	0,45	строительство
Глобэксбанк	2 000	11,00	12.сен.07	13.мар.08	15.мар.10	11,9	36,3										финансы	
ГОТЭК-2	1 500	11,50	21.июн.07	25.июн.07	18.июн.09	3,1	27,3	100,19	+0,06	27 442 521	100,17	100,21	10,41		10,00	11,48	0,24	производство
ГТ-ТЭЦ-3	1 500	10,50	20.апр.07		18.апр.08		13,1	99,81	-0,04	7 846 755	99,80	99,85	10,96		10,52	0,94	машиностр.	
ГТ-ТЭЦ-4	2 000	7,09	05.июн.07		01.дек.09		32,8	99,84	+0,09	7 042 570	99,51	99,93	7,28		7,10	2,33	машиностр.	
Дальсвязь-2	2 000	8,85	06.июн.07	04.июн.10	30.май.12	39,0	63,2	102,55	-0,23	1 026		102,99	8,05				телеком	
Дальсвязь-3	1 500	8,60	06.июн.07		03.июн.09		26,8				101,20	101,67					телеком	
ДельтаКредит	5 000	7,09	05.июн.07		01.дек.09		32,8										финансы	
Детский Мир	1 150	8,50	11.авг.07		29.янв.15		95,6				99,10	99,70					торговля	
ДжЭфСи-2	1 200	5,00	05.июн.07		04.дек.07		8,5	90,34	-9,66	148 770 728	90,30	100,00	31,93	18,51	5,53	0,33	торговля	
ДжЭфСи-3	2 000	9,25	26.апр.07	23.окт.08	20.окт.11	19,3	55,7				100,11	100,30					торговля	
Дикая Орхидея	1 000	11,30	12.апр.07	12.апр.07	09.апр.09	0,7	24,9	100,09	+0,05	10 000 000	100,00	100,17	9,97		9,53	11,29	0,05	торговля
Дикси	3 000	9,25	20.сен.07		17.мар.11		48,5	94,20	+0,94	32 986 371	93,90	94,50</						



Рынок рублевых облигаций

Выпуск	Объем, млн. руб.	Купон, %	Дата			Месяцев до		Цена	Изм.	Торговый объем, руб.	Котировки		Доходность, %				Дюр, лет	Рейтинг S/M/F	Сектор		
			купона	оферты	погаш	офрт	погаш				покупка	продажа	офрт.	погаш.	HPR	текущ.					
КОРПОРАТИВНЫЕ ОБЛИГАЦИИ (продолжение)																					
Инком-Лада-2	1 400	12,00	18.май.07	15.фев.08	12.фев.10	11,0	35,2	99,94	0,00	5 746 675	99,93	99,97	12,62		11,94	12,01	0,77		торговля		
Интербрю-2	4 000	8,00	16.авг.07		13.авг.09		29,1	100,40	+0,05	58 357 450	100,25	100,45		7,96		7,97	2,06		торговля		
ИРКУТ-3	3 250	8,74	20.сен.07		16.сен.10		42,4	103,70	+0,14	9 351 477	103,60	103,79		7,66		8,43	2,87	Ba1	потреб. тов. машиностр.		
Итера	1 200	9,75	07.июн.07		07.дек.07		8,6	100,96	-0,01	5 425 602	100,95	101,00		8,46	8,09	9,66	0,65		сырье		
КААД-2	3 000	10,50	24.май.07	22.ноя.07	22.май.08	8,1	14,2	100,82	+0,01	1 609 800	100,74	100,90	9,38		8,89	10,41	0,61	B-	транспорт		
КамАЗ-2	1 500	8,45	21.сен.07	26.сен.08	17.сен.10	18,4	42,5	100,30	-0,10	39 139 800	100,25	100,60	8,30			8,42	1,34		автомоб. торговля		
Карусель	3 000	9,75	20.сен.07	18.сен.08	12.сен.13	18,2	78,8	101,35	+0,11	7 391 250	101,25	101,45	8,96			9,62	1,31		торговля		
КИТ Финанс	2 000	10,00	18.июн.07		18.дек.08		21,2	102,32	-0,06	54 487 032	102,30	102,38		8,70		9,77	1,51	CCC+	финансы		
КИТ Финанс-2	1 000	10,00	15.сен.07	17.сен.08	23.мар.10	18,1	36,5											CCC+	финансы		
КМБ Банк-2	3 400	7,75	06.июн.07	03.дек.08	30.ноя.11	20,7	57,1	100,65	0,00	14 873 680	100,50		7,46		7,70	1,52		Baa2	финансы		
КМПО	1 000	9,30	18.сен.07	16.сен.08	16.мар.10	18,1	36,3												машиностр.		
Кокс	3 000	8,95	19.июл.07		16.июл.09		28,2	100,97	+0,03	53 450 630	100,92	100,98		8,65		8,86	1,98		сырье		
Кокс-2	5 000	8,70	20.сен.07	18.мар.10	15.мар.12	36,4	60,6												сырье		
Комплекс-ойл	1 000	12,50	09.авг.07	07.авг.08	04.фев.10	16,8	35,0												торговля		
Копейка	1 200	9,40	19.июн.07		17.июн.08		15,1				100,25	100,55							B-	торговля	
Копейка-2	4 000	8,70	23.май.07	18.фев.09	15.фев.12	23,3	59,7	99,03	-0,03	13 028 043	99,00	99,10	9,58			8,79	1,63	B-	торговля		
Копейка-3	4 000	9,80	23.май.07	20.авг.08	15.фев.12	17,2	59,7												B-	торговля	
Куйбышеввазот-2	2 000	8,80	07.сен.07		04.мар.11		48,1				100,15	100,25								химия	
Лаверна	1 000	11,25	12.апр.07	12.апр.07	08.апр.10	0,7	37,1	100,02	-0,08	4 000 700	100,01	100,15	11,65		11,05	11,25	0,05		торговля		
Лебедянский-2	1 500	6,86	05.июн.07		02.мар.10		35,8												Ba3	потреб. тов.	
ЛенСпецСМУ	1 000	11,75	26.апр.07	24.апр.08	22.апр.10	13,3	37,5	101,05	+0,15	5 120 976	100,70	101,10	10,38			11,63	0,96	B	строительство		
ЛенСпецСМУ-2	1 000	11,44	25.июл.07	23.июл.08	22.апр.10	16,3	37,5	101,30	+0,08	15 468 900	101,15	101,35	10,33			11,29	1,16	B	строительство		
Ленэнерго	3 000	10,25	19.апр.07		19.апр.07		0,9	100,20	-0,02	76 036 954	100,17	100,22		7,46	7,21	10,23	0,07		энергетика		
Ленэнерго-2	3 000	8,54	03.авг.07		27.янв.12		59,0													энергетика	
ЛСР	1 000	10,00	20.сен.07	20.мар.08		12,1	100,30	+0,21	1 001 000	100,10	100,50			9,91	9,67	9,97	0,88		строительство		
ЛСР-2	2 000	10,70	05.июн.07	03.июн.08	08.дек.09	14,6	33,0				101,25	101,45								строительство	
Лукойл-2	6 000	7,25	22.май.07	20.ноя.07	17.ноя.09	8,1	32,3			69 966 000	101,00	102,10								сырье	
Лукойл-3	8 000	7,10	14.июн.07		08.дек.11		57,4	99,83	-0,02	104 877 951	99,80	99,86		7,27		7,11	3,81	BB+/Baa2/BBB-	сырье		
Лукойл-4	6 000	7,40	14.июн.07		05.дек.13		81,6	100,53	0,00	25 301 840	100,50	100,55		7,43		7,36	5,04	BB+/Baa2/BBB-	сырье		
Ль-Этуаль	1 500	10,75	12.июн.07	11.дек.07	08.дек.09	8,8	33,0	100,02	-0,03	1 516 258		100,15	10,95		10,41	10,75	0,65		торговля		
М-Видео	2 000	10,00	23.май.07	21.ноя.08	18.ноя.09	8,1	32,4	100,15	+0,05	100 150 000			9,96		9,45	9,99	0,60		торговля		
М-Индустрия	1 000	12,25	21.авг.07	21.авг.07	16.авг.11	5,0	53,6	100,03	+0,48	551 149	99,50	100,05	12,48	12,61	12,05	12,25	3,14		строительство		
Магнезит	1 500	9,85	21.июн.07	21.июн.07	18.дек.08	3,0	21,2	100,35	+0,05	15 052 500	100,20	100,52	8,46		8,20	9,82	0,23		металлургия		
Магнит	2 000	9,34	23.май.07		19.ноя.08		20,2				102,25	102,45								торговля	
Маир	500	12,30	03.апр.07		03.апр.07		0,4	100,20	+0,14	3 164 863	100,10	100,30		5,66	5,51	12,28	0,03		металлургия		
Макси-Групп	3 000	11,25	13.сен.07	13.сен.07	12.мар.09	5,8	24,0	97,28	+0,19	321 420	97,15	97,40	18,19		17,40	11,57	0,40		металлургия		
Марта-Финанс	700	14,84	24.май.07		22.май.08		14,2	98,04	+0,32	594 130	96,55	98,25		17,39		15,14	0,95		торговля		
Марта-Финанс-2	1 000	11,75	07.июн.07	07.июн.07	06.дек.09	2,5	33,0	97,75	+0,08	783 010	97,51	97,99	24,27			22,23	12,02	0,17		торговля	
Марта-Финанс-3	2 000	13,00	03.авг.07	05.фев.08	02.авг.11	10,6	53,1				96,00	97,90								торговля	
МастерБанк-2	1 000	11,75	25.май.07	25.май.07	23.май.08	2,1	14,2	100,16	-0,09	91 842 575	100,10	100,17	10,87		10,41	11,73	0,16	C	финансы		
МастерБанк-3	1 200	11,75	06.июн.07	05.дек.07	30.ноя.11	8,6	57,1			23 000 000	100,20	100,30								финансы	
Матрица	1 200	12,32	13.июн.07	13.июн.07	10.дек.08	2,7	20,9				98,31	98,69								торговля	
МГТС-4	1 500	7,10	25.апр.07	25.апр.07	22.апр.09	1,1	25,4				99,85	100,70							BB-/Ba3	телеком	
МГТС-5	1 500	8,30	29.май.07	29.май.07	25.май.10	2,2	38,6	100,33	-0,17	40 103 989	100,17	100,48	6,51		6,35	8,27	0,18		BB-/Ba3	телеком	
МДМ-3	6 000	7,60	05.апр.07	09.окт.07	01.окт.09	6,7	30,8													B+/Ba2/BB-	финансы
Мегафон-2	1 500	9,28	11.апр.07		11.апр.07		0,6													BB/BB	телеком
Мегафон-3	3 000	9,25	17.апр.07		15.апр.08		13,0													BB/BB	телеком
Метзавод Серова	2 000	8,75	31.авг.07		27.фев.09		23,6				99,50	99,55									металлургия
Мечел	5 000	8,40	20.июн.07	16.июн.10	12.июн.13	39,4	75,8	101,44	+0,04	9 880 080	101,30	101,50	8,03			8,28	2,69			металлургия	
МИА-2	1 000	8,60	08.май.07		09.авг.08		16,8				100,10	100,40								Ba2	финансы
МИА-3	1 500	9,40	31.май.07	30.авг.07	23.фев.12	5,3	59,9				100,65	100,88								Ba2	финансы
МИАН	2 000	12,37	04.сен.07	02.сен.08	02.мар.10	17,6	35,8														девелопмент
МИГ	1 000	10,50	06.июн.07	06.июн.07	03.июн.09	2,5	26,8				100,50	100,60									машиностр.
МИГ-2	3 000	8,90	11.сен.07	14.мар.08	06.сен.11	11,9	54,3					101,10									машиностр.
МИР	1 000	10,50	27.июн.07		27.дек.07		9,3				100,05	100,20									торговля
Миракс Групп	1 000	11,50	21.авг.07		19.авг.08		17,2	101,57	+0,01	3 312 059	101,55	101,95		9,81		11,32	1,23		B2/B	строительство	
Миракс Групп-2	3 000	10,99	20.сен.07		17.сен.09		30,3			41 188 000	102,60	103,00								B2/B	строительство
МКБ	500	10,50	25.апр.07		25.апр.07		1,1	100,00	-0,05	3 120 000	99,90			10,82	10,32	10,50	0,08		B1	финансы	
МКБ-2	1 000	10,40	07.июн.07	06.дек.07	04.июн.09	8,6	26,8				100,13	100,30								B1	финансы
ММК-Трансфинанс	650	11,50	12.июл.07		10.июл.08		15,8	99,89	+0,17	3 296 250	99,50	100,00		11,90		11,51	1,12				услуги
МОИА	1 500	9,00	21.июн.07	21.июн.07	21.дек.10	3,0	45,6	102,02	+												



Рынок рублевых облигаций

Выпуск	Объем, млн. руб.	Купон, %	Дата			Месяцев до		Цена	Изм.	Торговый объем, руб.	Котировки		Доходность, %				Дюр, лет	Рейтинг S/M/F	Сектор		
			купона	оферты	погаш	офрт	погаш				покупка	продажа	офрт.	погаш.	HPR	текущ.					
КОРПОРАТИВНЫЕ ОБЛИГАЦИИ (продолжение)																					
ОГК-5	5 000	7,50	05.апр.07	01.окт.09	29.сен.11	30,8	55,0	99,75	+0,15	8 623 176	99,69	99,80	7,76			7,52	2,18		энергетика		
ОГО-1	1 100	15,50	22.апр.07		22.апр.07		1,0	100,07	-0,03	2 156 145	100,01	100,10				15,49	0,08		с/х		
ОГО-2	1 200	12,95	27.авг.07	31.авг.07	25.фев.09	5,4	23,5	99,22	-0,08	4 895 632	99,20	99,33	15,68	13,92	15,02	13,05	0,38		с/х		
ОМЗ-4	900				26.фев.09		23,5					85,00						CCC+	машиностр.		
ОМЗ-5	1 500	8,80	04.сен.07	03.сен.09	30.авг.11	29,8	54,0					102,00						CCC+	машиностр.		
ОМК	3 000	9,20	07.июн.07		12.июн.08		14,9	101,66	+0,36	30 996 210		101,75		7,88		9,05	1,10		производство		
ОСТ-2	1 000	12,90	10.май.07	10.май.07	08.май.08	1,6	13,7	95,51	+0,05	586 980	95,50	95,51	57,73		46,96	13,51	0,09		потреб. тов.		
ОтелЛек-2	1 000	10,25	21.авг.07	21.авг.07	17.фев.09	5,0	23,2					100,00							потреб. тов.		
Очаково-2	1 500	8,50	13.сен.07		11.сен.08		17,9	98,85	+0,25	23 273 556	98,30	98,90			9,95	8,60	0,91		потреб. тов.		
Пава-2	1 000	12,50	15.май.07	09.май.08	21.окт.11	13,8	55,8												с/х		
Парнас-2	1 000	10,80	24.май.07	19.ноя.09	17.ноя.11	32,4	56,7	100,12	+0,08	4 916 667	100,00	100,15	11,19			10,79	2,11		потреб. тов.		
Патерсон	2 000	10,00	21.июн.07	19.июн.08	17.дек.09	15,1	33,3	99,90	0,00	4 710 000	99,80	100,00	10,47			10,01	1,07		торговля		
Перекресток	1 500	8,15	10.июл.07	10.июл.07	08.июл.08	3,6	15,8				100,00								торговля		
Петроком-2	3 000	8,50	30.авг.07		31.авг.09		29,7	99,98	+0,02	799 840	99,96	100,03			8,69	8,50	2,08	B+/Ba3	финансы		
ПИК-5	1 120	10,20	22.май.07	22.май.07	20.май.08	2,0	14,1	100,13	+0,05	3 001 500	100,05	100,20	9,72		9,35	10,19	0,15		строительство		
ПИТ-2	1 500	1,00	26.мар.07		23.мар.09		24,4												потреб. тов.		
ПМЗ	1 200	9,90	24.апр.07	24.апр.07	21.июл.09	4,1	28,4				100,21	100,50							машиностр.		
Пробизнесбанк-5	1 000	9,69	02.май.07		29.апр.09		25,6	99,74	+0,05	59 814	99,69	99,79		9,34		9,72	1,79	/B-	финансы		
Промтрактор	1 500	9,75	05.июл.07	12.июл.07	03.июл.08	3,7	15,6	100,15	-0,04	7 511 998	100,12	100,20			8,51	9,74	0,28		машиностр.		
Промтрактор-2	3 000	10,75	24.апр.07	20.окт.09	18.окт.11	31,4	55,7	101,00	-0,12	192 090	100,90	101,10	10,56			10,64	2,10		машиностр.		
Протек	5 000	8,90	09.май.07	04.ноя.09	02.ноя.11	31,9	56,2				99,00	99,50							торговля		
Пятерочка	1 500	11,45	16.май.07		12.май.10		38,2				108,55	108,85							торговля		
Пятерочка-2	3 000	9,30	19.июн.07		14.дек.10		45,4	103,11	+0,06	2 062 200	102,95	103,15			8,48	9,02	3,00	BB-/B1	торговля		
Разгуляй-1	2 000	11,50	05.апр.07	16.апр.07	02.окт.08	0,8	18,6	99,16	-0,78	777 230 296	98,16	99,96	21,45	1,81	19,07	11,60	0,06		с/х		
Разгуляй-2	2 000	10,25	03.апр.07	15.апр.08	27.сен.11	13,0	55,0				99,60	100,09							с/х		
Разгуляй-3	3 000	10,99	21.сен.07	20.мар.09	16.мар.12	24,3	60,7	100,00	0,00	3 000 000 000	100,00	100,00	11,29			10,99	1,65		с/х		
Ренессанс	2 000	10,45	04.сен.07	02.сен.08	02.мар.10	17,6	35,8												B2/B-		
РЖД-2	4 000	7,75	06.июн.07		05.дек.07		8,6					102,25							финансы		
РЖД-3	4 000	8,33	06.июн.07		02.дек.09		32,8	103,98	-0,06	1 041	103,85	104,10			6,80	8,01	2,32	BBB+/Baa2/BBB+	транспорт		
РЖД-4	10 000	6,59	14.июн.07		14.июн.07		2,8	100,27	-0,01	1 002 700	100,17	100,28			5,41	5,30	6,57	0,22	BBB+/Baa2/BBB+	транспорт	
РЖД-5	10 000	6,67	27.июл.07		23.янв.09		22,4	100,08	-0,02	1 002	100,00	100,15			6,73	6,67	1,65		BBB+/Baa2/BBB+	транспорт	
РЖД-6	10 000	7,35	16.май.07		10.ноя.10		44,3	101,42	-0,02	180 939 998	101,40	101,44			7,02	7,25	3,05		BBB+/Baa2/BBB+	транспорт	
РЖД-7	5 000	7,55	16.май.07		07.ноя.12		68,5	102,48	-0,03	52 274 000	102,40	102,55			7,13	7,37	4,39		BBB+/Baa2/BBB+	транспорт	
РКС	1 500	9,70	18.апр.07	17.окт.07	15.апр.09	6,9	25,1	100,85	-0,08	18 799 449	100,80	101,00	8,29		7,82	9,62	0,53		услуги		
Росбанк	3 000	7,89	16.авг.07		15.фев.09		23,2	100,70	+0,05	7 189 748	100,55	100,82			7,52	7,84	1,68	B+/Ba3/B+	финансы		
Росинтер-2	400	10,00	04.апр.07		02.июл.08		15,6												услуги		
Росинтер-3	1 000	10,75	01.июн.07	30.май.08	26.ноя.10	14,5	44,8	99,69	+0,04	813 444		99,75	11,31			10,78	1,03		услуги		
Росинтер-4	700	11,70	05.июн.07		04.сен.07		5,5	99,34	-0,03	95 453	99,25	99,43			13,88	13,18	11,78	0,39		производство	
РСХБанк	3 000	7,20	06.июн.07		04.июн.08		14,6												Baa2/BBB+	финансы	
РСХБанк-2	7 000	7,85	23.май.07		16.фев.11		47,5				101,82	101,89							Baa2/BBB+	финансы	
РСХБанк-3	10 000	7,34	23.авг.07	18.фев.10	09.фев.17	35,4	120,4												Baa2/BBB+	финансы	
РТК Лиз-4	2 250	8,80	10.апр.07		08.апр.08		12,7				100,33	100,65							Baa2/BBB+	финансы	
РТК-Лиз-5	2 250	8,80	16.авг.07	20.авг.07	12.авг.10	5,0	41,3					100,50								финансы	
РусАлФин-2	5 000	8,00	20.май.07		20.май.07		1,9				100,00	100,77								металлургия	
РусАлФин-3	6 000	7,20	21.сен.07		21.сен.08		18,3			50 066 000	100,10	100,17								металлургия	
РусНефть	7 000	9,25	15.июн.07	12.дек.08	10.дек.10	21,0	45,3	88,19	+0,46	14 418 878	87,24	89,10	18,19			10,49	1,38			сырье	
РусСтанд-3	2 000	8,40	22.авг.07		22.авг.07		5,1				100,05									B+/Ba2	финансы
РусСтанд-4	3 000	8,25	02.сен.07		03.мар.08		11,5					100,32								B+/Ba2	финансы
РусСтанд-5	5 000	8,50	13.сен.07	11.сен.08	09.сен.10	17,9	42,2	100,05	+0,30	2 458 011 750			8,64			8,50	1,30			B+/Ba2	финансы
РусСтанд-6	6 000	8,10	15.авг.07	23.авг.07	09.фев.11	5,1	47,3													B+/Ba2	финансы
РусСтанд-7	5 000	8,50	27.мар.07	03.апр.08	20.сен.11	12,6	54,7													B+/Ba2	финансы
РусТекстиль-2	1 000	12,75	06.сен.07		05.мар.09		23,8	98,00	-0,19	5 795 179	97,75	98,19			14,88	13,01	1,15			производство	
РусТекстиль-3	1 200	12,00	24.апр.07	01.ноя.07	20.окт.09	7,4	31,4	97,75	+0,12	1 049 635	97,50	98,00	16,08		14,80	12,28	0,52			производство	
Русфинанс-1	1 500	7,65	05.июн.07		02.дек.08		20,7													BB	финансы
Русфинанс-2	1 500	7,50	05.июн.07		02.дек.08		20,7													BB	финансы
Русфинанс-4	4 000	7,74	17.авг.07		12.фев.10		35,2													BB	финансы
Русь-Банк-1	1 400	10,00	20.сен.07		19.мар.09		24,2	101,09	+0,14	70 029 427	101,00	101,18			9,61	9,89	1,69			B2	финансы
Русь-Банк-2	2 000	9,50	22.авг.07	22.авг.08	22.фев.10	17,3	35,6													B2	финансы
С-3Тел-2	1 500	7,50	04.апр.07		03.окт.07		6,5													BB-/B+	телеком
С-3Тел-3	1 500	9,25	31.май.07	28.фев.08	24.фев.11	11,4	47,8			860 880	101,18	102,30			7,96	8,00	3,17			BB-/B+	телеком
С-3Тел-4	2 000	8,10	14.июн.07		08.дек.11		57,4	101,23	-0,01		105,30	105,40			7,88	9,50	2,22			BB-/B+	телеком
Салават-2	3 000	10,00	15.май.07		10.ноя.09		32,1	105,30	+0,05	3 159 000	105,20	105,40									



Рынок рублевых облигаций

Выпуск	Объем, млн. руб.	Купон, %	Дата			Месяцев до		Цена	Изм.	Торговый объем, руб.	Котировки		Доходность, %				Дюр, лет	Рейтинг S/M/F	Сектор		
			купона	оферты	погаш	офрт	погаш				покупка	продажа	офрт.	погаш.	HPR	текущ.					
КОРПОРАТИВНЫЕ ОБЛИГАЦИИ (продолжение)																					
СНХЗ	1 000	10,70	03.апр.07	05.окт.07	29.сен.09	6,5	30,7	99,90	-0,08	9 990 000	99,86	100,03	11,01		10,22	10,71	0,48		химия		
Содружество	2 500	10,45	26.апр.07		22.окт.09		31,5				99,35	99,60							с/х		
СОК-Авто	1 100	12,00	26.апр.07		24.апр.08		13,3	100,06	+0,09	1 841 835	100,01	100,10		12,28		11,99	0,94		автомоб.		
Сорус	1 200	10,20	10.май.07	08.ноя.07	05.ноя.09	7,7	31,9	99,53	+0,07	994	99,35	99,70	11,44		10,87	10,25	0,56		торговля		
Союз-1	1 000	9,25	26.апр.07		24.апр.08		13,3	101,56	-0,09	2 892 896	101,51	101,60		7,97		9,11	0,97	B-/B1	финансы		
Союз-2	2 000	8,37	04.апр.07	05.окт.07	05.окт.09	6,5	30,9				99,90	100,00						B-/B1	финансы		
СС-Авто	1 500	8,00	26.июл.07		21.январ.10		34,5												автомоб.		
Столич гастр	1 500	8,60	23.авг.07	21.авг.08	20.авг.09	17,2	29,4												услуги		
Стройтрансгаз	3 000	9,60	27.июн.07		25.июн.08		15,3	102,00	+2,85	591 600				8,04		9,41	1,13		строительство		
СУ-155	1 500	10,50	30.мар.07		30.мар.07		0,2												строительство		
СУ-155-3	3 000	10,30	22.авг.07	20.фев.08	16.фев.11	11,1	47,5												строительство		
Талосто	1 000	10,00	07.сен.07	14.сен.07	06.мар.09	5,8	23,8				99,50	99,65							потреб. тов.		
Таттелеком	600	11,75	06.май.07		06.май.07		1,5				100,40	101,25							телекомы		
Татфондбанк-3	1 500	10,00	22.май.07	20.ноя.07	19.май.09	8,1	26,3	100,83	-0,10	26 975 457	100,80	100,85	8,98		8,61	9,92	0,60	B3	финансы		
Татэнергс	1 500	9,65	13.сен.07		13.мар.08		11,9				101,70	101,94							энергетика		
ТВЗ-3	1 000	9,25	22.июн.07	01.июл.08	18.июн.10	15,5	39,4				100,60								машиностр.		
ТГК-1	4 000	7,75	18.сен.07	16.мар.10	11.мар.14	36,3	84,8												энергетика		
ТГК-6	2 000	7,40	29.май.07	26.фев.08	21.фев.12	11,3	59,9												энергетика		
Терна-2	1 500	12,60	11.май.07	09.ноя.07	04.ноя.11	7,7	56,2	99,95	+0,05	500 000	99,91	99,98	13,03		12,14	12,61	0,56		производство		
ТехноНиколь	1 500	10,00	16.май.07	14.май.08	11.ноя.09	13,9	32,1	100,21	-0,03	11 022 600	100,20	100,25	10,02			9,98	1,01		производство		
Техносила	2 000	10,00	31.май.07	29.май.08	27.май.10	14,4	38,7	99,65	-0,05	3 791 491	99,55	99,75	10,04			10,04	1,05		торговля		
ТМК-2	3 000	10,09	27.мар.07	27.мар.07	24.мар.09	0,1	24,4												B+	производство	
ТМК-3	5 000	7,95	21.авг.07	19.фев.08	15.фев.11	11,1	47,5				100,50	100,60							B+	производство	
ТОАП-1	2 000	12,00	14.июн.07	12.июн.08	10.дек.09	14,9	33,1	99,43	+0,26	11 003 700	99,10	99,45	12,87			12,07	1,04		услуги		
Топ-Книга-2	1 500	10,51	14.июн.07	11.дек.08	09.дек.10	21,0	45,2				12 445 000	100,15	100,40							торговля	
Трансаэрс	2 500	11,65	09.авг.07	09.авг.07	05.фев.09	4,6	22,8	99,93	-0,02	2 499 500	99,90	99,95	12,12			11,70	11,66	0,34		транспорт	
Трансмаш	1 500	1,00	01.июн.07		01.дек.07		8,4	99,50		29 850	100,00			1,74		1,72	1,01	0,68		машиностр.	
Трансмаш-2	4 000	8,60	16.авг.07	12.фев.09	10.фев.11	23,1	47,3													машиностр.	
ТЧМ-2	1 000	9,75	02.июн.07		02.дек.07		8,5	100,01	-0,07	9 510 001		100,00		9,93		9,45	9,75	0,63		металлургия	
УВЗ	2 000	9,40	03.апр.07		30.сен.08		18,6	100,83	+0,01	1 010 000	100,66	101,00		9,00		9,32	1,34			машиностр.	
УВЗ-2	3 000	9,35	04.апр.07	03.окт.07	05.окт.10	6,5	43,1	100,50	-0,43	5 025 000	100,31	101,29	8,53		8,02	9,30	0,49			машиностр.	
Удмуртнефтьпр	1 500	9,50	01.июн.07		01.сен.08		17,6					100,90								сырьё	
УЛЦ	1 000	11,50	25.апр.07	24.окт.07	28.окт.09	7,2	31,7	99,15	-0,05	1 487 250	98,75	99,30	13,42		12,46	11,60	0,52			финансы	
УМПО-2	4 000	9,50	21.июн.07	19.июн.08	17.дек.09	15,1	33,3	101,21	+0,09	36 362 937	101,12	101,30	8,61			9,39	1,11			машиностр.	
Уралэлектромедь	3 000	8,25	04.сен.07	02.мар.10	28.фев.12	35,8	60,1													металлургия	
УРСА-2	1 500	10,00	15.июн.07	15.июн.07	12.дек.08	2,8	21,0													B1/B	финансы
УРСА-3	3 000	9,60	07.июн.07		04.июн.09		26,8					101,40								B1/B	финансы
УРСА-5	3 000	10,05	24.апр.07		18.окт.11		55,7	101,80	0,00	40 721 018	101,65	101,99		9,78		9,87	3,45			B1/B	финансы
УРСА-6	1 500	10,25	26.апр.07	26.апр.07	24.апр.08	1,1	13,3				99,79	100,10								B2	финансы
УрСИ-4	3 000	9,99	03.май.07		01.ноя.07		7,4	101,69	-0,08	50 876 018	101,60	101,77		7,22		6,85	9,82	0,57		BB-/B+	телеком
УрСИ-5	2 000	9,19	19.апр.07		17.апр.08		13,0	101,85	0,00	2 037	101,75	101,95		7,49		9,02	0,97			BB-/B+	телеком
УрСИ-6	2 000	8,20	24.май.07	20.ноя.08	17.ноя.11	20,3	56,7	101,00	+0,05	3 030 000	100,80		7,68			8,12	1,48			BB-/B+	телеком
УрСИ-7	3 000	8,40	18.сен.07	17.мар.09	13.мар.12	24,2	60,6													BB-/B+	телеком
Финансбанк	3 500	7,94	08.авг.07	06.авг.08	03.фев.10	16,7	34,9													Ba1	финансы
ФСК ЭЭС	5 000	8,80	19.июн.07		18.дек.07		9,0			275 195 000	101,85	102,05								BB+/Baa2(P)	энергетика
ФСК ЭЭС-2	7 000	8,25	26.июн.07		22.июн.10		39,6	103,22	+0,07	42 325 968	103,15	103,30		7,24		7,99	2,73			BB+/Baa2(P)	энергетика
ФСК ЭЭС-3	7 000	7,10	15.июн.07		12.дек.08		21,0	100,35	0,00	26 232 266	100,33	100,37		6,99		7,08	1,55			BB+/Baa2(P)	энергетика
ФСК ЭЭС-4	6 000	7,30	12.апр.07		06.окт.11		55,3	100,20	0,00	50 100 000	100,15	100,30		7,38		7,29	3,68			BB+/Baa2(P)	энергетика
ФСК ЭЭС-5	5 000	7,20	05.июн.07		01.дек.09		32,8	100,33	-0,04	64 157 001	100,26	100,40		7,18		7,18	2,33			BB+/Baa2(P)	энергетика
Хайленд Голд	750	12,75	04.апр.07		02.апр.08		12,5	100,53	+0,05	6 364 685	100,10	100,65		12,76		12,68	0,87				металлургия
ХКФ-2	3 000	8,50	15.май.07	15.май.07	11.май.10	1,8	38,2	99,85	-0,06	11 384 468	99,81	99,94	9,64		9,27	8,51	0,14			B/Ba3	финансы
ХКФ-3	3 000	9,45	21.июн.07	18.сен.08	16.сен.10	18,2	42,4	99,96	-0,04	110 967 868	99,95	100,10	9,82			9,45	1,28			B/Ba3	финансы
ХКФ-4	3 000	9,95	18.апр.07	18.окт.08	12.окт.11	19,2	55,5	100,45	+0,05	7 533 750	100,30	100,50	9,94			9,91	1,34			B/Ba3	финансы
Центр-Инвест	1 500	10,00	11.май.07	10.ноя.07	11.ноя.09	7,7	32,1	100,30	+0,09	190 589 039	100,20	100,39	9,69		9,17	9,97	0,58				финансы
Центртел-4	5 623	13,80	20.авг.07		21.авг.09		29,4	114,02	-0,05	320 894 120	113,93	114,10		7,49		12,10	2,01			B-/B-	телеком
Центртел-5	3 000	8,09	04.сен.07	08.сен.08	30.авг.11	17,8	54,0			30 420 000	101,15									B-/B-	телеком
Черкизово	2 000	8,85	05.июн.07	02.дек.08	31.май.11	20,7	51,0					99,70									потреб. тов.
ЧТПЗ	3 000	9,50	20.июн.07	18.июн.08	16.июн.10	15,1	39,4				102,26	102,40									производство
ЭйрЮнион	1 500	13,00	15.май.07	15.май.07	10.ноя.09	1,8	32,1	98,82	+0,02	494 679	98,75	98,88	23,13		21,13	13,16	0,12				транспорт
Экспобанк	1 000	10,75	27.мар.07	25.дек.07	29.дек.09	9,2	33,7													B3	финансы
ЭМАльянс	2 000	10,50	13.июл.07	13.																	



Рынок рублевых облигаций

Выпуск	Объем, млн. руб.	Купон, %	Дата			Месяцев до		Цена	Изм.	Торговый объем, руб.	Котировки		Доходность, %				Дюр, лет	Рейтинг S/M/F
			купона	оферты	погаш	офрт	погаш				покупка	продажа	офрт.	погаш.	HPR	текущ.		
МУНИЦИПАЛЬНЫЕ ОБЛИГАЦИИ																		
Башкортостан-4	500	8,02	13 сен.07		13 сен.07		5,8				100,46	100,64						BB/Ba1
Башкортостан-5	1 000	8,02	09.май.07		04.ноя.09		31,9				102,40	102,60						BB/Ba1
Белг обл-31001	2 000	8,38	16.май.07		10.ноя.10		44,3	101,45	-0,03	22 319 000	101,42	101,70		8,15		8,26	2,94	
Волг обл	600	12,00	14.июн.07		11.июн.09		27,0				103,08	103,45						B+
Волг обл-2	700	5,98	21.июн.07		17.июн.10		39,4				104,15	104,84						B+
Воронеж обл-2	500	13,00	17.июн.07		18.июн.09		27,3	108,10	+0,05	7 842 747	107,85	108,15		8,24		12,03	1,88	
Воронеж обл-3	500	10,25	02.июл.07		27.июн.11		51,9	106,70	-0,30	10 650 000	106,50	106,90		8,34		9,61	3,04	
Иркут обл	800	10,00	22.июл.07		22.июл.07		4,0				100,61	100,90						B+
Ирк обл31-1	1 500	9,50	21.июн.07		17.дек.09		33,3				101,52	101,75						B+
Ирк обл31-2	900	8,00	25.апр.07		23.окт.08		19,3				99,72	99,95						B+
Ирк обл31-3	3 000	7,75	28.мар.07		24.ноя.10		44,7											B+
Ирк обл31-4	1 200	8,25	23.май.07		26.май.10		38,7			9 048 942	99,75	100,03						B+
Коми-5	500	13,00	24.июн.07		24.дек.07		9,2											Ba3/BB-
Коми-6	700	13,50	14.апр.07		14.окт.10		43,4	113,54	-0,05	24 620 232	113,50	113,70		7,63		11,89	2,81	Ba3/BB-
Коми-7	1 000	10,00	23.май.07		22.ноя.13		81,2	107,23	-1,24	13 680 634	107,50			7,62		9,33	4,52	Ba3/BB-
Коми-8	1 000	9,00	05.сен.07		03.дек.15		105,9				98,55							Ba3/BB-
Костром обл-4	800	11,00	12.июн.07		11.мар.08		11,8	102,96	+0,06	15 003 516	102,90	103,00		8,03	7,70	10,68	0,86	
Крас край-3	3 000	7,00	04.апр.07		01.окт.08		18,6	99,54	-0,02	11 038 937	99,47	99,60		7,13		7,03	0,94	
Краснод край	605	10,00	15.май.07		15.май.07		1,8	100,46	+0,06	1 018 644	100,40	100,65		6,76	6,57	9,95	0,14	B+
Лен обл-2	800	14,01	13.июн.07		08.дек.10		45,2	121,50	-0,10	607 500	121,45	121,65		7,42		11,53	2,88	B+/B
Лен обл-3	1 300	12,50	15.июн.07		05.дек.14		93,8				128,15	129,15						B+/B
Москва-31	5 000	10,00	20.май.07		20.май.07		1,9				100,06	100,89						BBB/Baa2/BBB+
Москва-42	3 000	10,00	13.май.07		13.авг.07		4,8											BBB/Baa2/BBB+
Москва-40	5 000	10,00	26.апр.07		26.окт.07		7,2											BBB/Baa2/BBB+
Москва-43	5 000	10,00	17.май.07		17.май.08		14,0											BBB/Baa2/BBB+
Москва-29	5 000	10,00	05.июн.07		05.июн.08		14,7				100,00							BBB/Baa2/BBB+
Москва-36	3 900	10,00	16.июн.07		16.дек.08		21,1											BBB/Baa2/BBB+
Москва-47	5 000	10,00	28.апр.07		28.апр.09		25,6				106,45	106,90						BBB/Baa2/BBB+
Москва-41	5 000	10,00	30.июл.07		30.июл.10		40,8					107,60	107,80					BBB/Baa2/BBB+
Москва-38	5 000	10,00	26.июн.07		26.дек.10		45,8					111,95	112,20					BBB/Baa2/BBB+
Москва-39	4 800	10,00	21.июл.07		21.июл.14		89,2	109,81	-0,06	7 044 611	109,77	109,85		6,61		9,11	5,30	BBB/Baa2/BBB+
Москва-44	5 000	10,00	24.июн.07		24.июн.15		100,5				109,70	109,95						BBB/Baa2/BBB+
Моск обл-3	4 000	11,00	19.авг.07		19.авг.07		5,0	102,22	+0,22	123 481	102,05	102,39		5,47	5,39	10,76	0,39	BB/Ba3
Моск обл-4	9 600	11,00	24.апр.07		21.апр.09		25,3	108,65	+0,23	976 764	108,55	109,45		6,68		10,12	1,78	BB/Ba3
Моск обл-5	12 000	10,00	03.апр.07		30.мар.10		36,8											BB/Ba3
Моск обл-6	12 000	9,00	24.апр.07		19.апр.11		49,6	107,27	+0,03	13 937 074	107,20	107,33		7,04		8,39	3,29	BB/Ba3
Нижегор обл-2	2 500	10,24	03.май.07		02.ноя.08		19,7	102,45	+0,05	2 150 265	102,40	102,50		7,24		10,00	0,83	/B+
Нижегор обл-3	2 000	8,70	26.апр.07		20.окт.11		55,7	102,30	-0,01	3 416 821	102,25	102,40		7,68		8,50	3,00	/B+
Новосибирск-3	1 000	13,00	13.июл.07		14.июл.09		28,1	109,99	+0,02	3 032 435	109,55	110,25		7,49		11,82	1,95	B
Новосиб обл-2	2 000	13,30	31.май.07		29.ноя.07		8,4	103,97	-0,18	29 092 184	103,96	104,28		7,52	7,18	12,79	0,62	
Самар обл-2	1 500	6,82	14.июн.07		09.сен.10		42,2											BB-/Ba2
Самар обл-3	4 500	7,60	17.май.07		11.авг.11		53,4	101,24	+0,02	105 286 200	101,17	101,30		7,47		7,51	3,52	BB-/Ba2
Твер Обл-3	800	7,95	01.июн.07		30.ноя.08		20,6	100,13	-0,08	1 002 000	100,05	100,20		8,10		7,94	1,48	
Твер Обл-6	1 900	7,60	16.май.07		14.ноя.09		32,2											
Томск	300	12,00	24.май.07		22.ноя.07		8,1											
Томск обл-2	600	10,00	13.апр.07		13.окт.07		6,8	101,23	-0,12	9 916 670	101,20	101,25		7,85	7,39	9,88	0,52	
Удмуртия	1 000	8,20	27.июн.07		27.дек.08		21,5	100,26	+0,04	40 060	100,15	100,37		8,19		8,18	1,56	
Уфа-4	500	10,03	05.июн.07		03.июн.08		14,6	102,42	-0,06	1 331 450	102,35	102,55		8,01		9,79	1,08	B+
Уфа-5	500	8,40	22.июн.07		18.дек.09		33,4	101,02	0,00	434 689	100,95	101,09		8,13		8,32	2,32	B+
Хаб край-6	1 000	8,00	24.май.07		24.ноя.09		32,6											BBB-
ХМАО-2	3 000	12,00	28.май.07		27.май.08		14,4											Ba3
Чувашия-3	500	8,50	13.апр.07		13.апр.07		0,7	100,02	0,00	3 037 351	99,99	100,05		8,33	8,02	8,50	0,05	Ba3
Чувашия-4	750	12,33	28.мар.07		27.мар.09		24,5											Ba3
Чувашия-5	1 000	7,85	06.июн.07		05.июн.11		51,2	101,78	+0,05	1 019 500	101,60	101,95		7,48		7,71	3,42	Ba3
Якутия-3	800	12,00	19.июн.07		17.июн.08		15,1	105,02	+0,09	304 297	104,93	105,10		7,94		11,43	1,08	/B+
Якутия-5	2 000	8,00	21.апр.07		21.апр.07		1,0				99,85	101,00						/B+
Якутия-2500€	2 000	10,00	17.май.07		13.май.10		38,2	106,83	+0,05	117 370	106,70	106,95		7,22		9,36	2,13	/B+
Якутия-35001	2 500	7,95	19.апр.07		11.апр.13		73,7	102,45	+0,10	14 670 738	102,00	102,50		7,57		7,76	3,92	/B+
ЯНОО	1 800	10,00	05.авг.07		03.авг.08		16,6											BB+
Яросл обл-4	1 000	10,50	25.май.07		26.май.09		26,5				105,82	106,20						
Яросл обл-34006	2 000	8,50	24.апр.07		19.апр.11		49,6	98,74	-0,06	12 921 238	98,65	98,95		8,02		8,61	2,47	

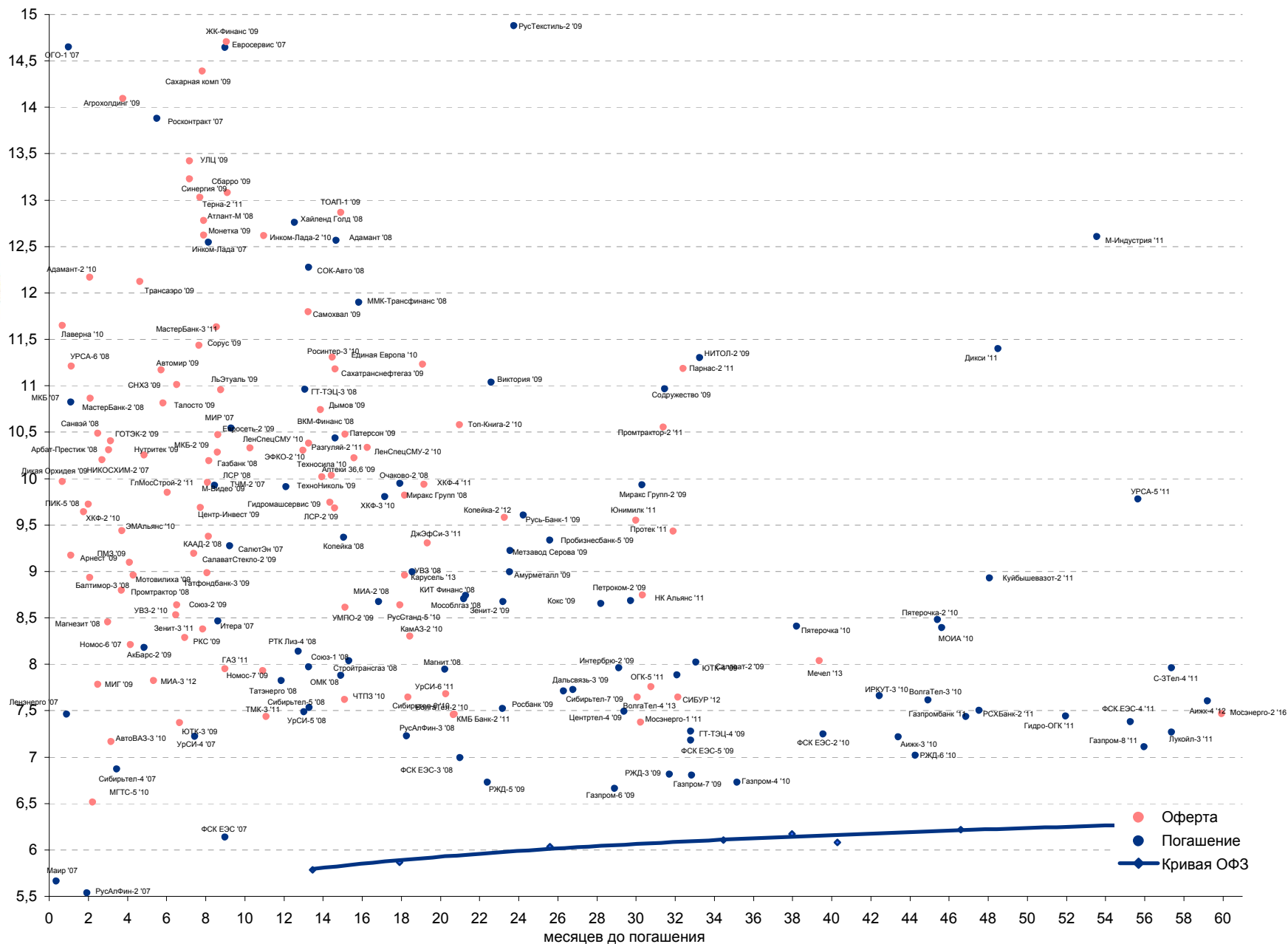


Рынок рублевых облигаций

Выпуск	Объем, млн. руб.	Купон, %	Дата			Месяцев до		Цена	Изм.	Торговый объем, руб.	Котировки		Доходность, %				Дюр, лет	Рейтинг S/M/F
			купона	оферты	погаш	офрт	погаш				покупка	продажа	офрт.	погаш.	HPR	текущ.		
ГОСУДАРСТВЕННЫЕ ОБЛИГАЦИИ																		
ОФЗ 27025	25 806	6,00	13.июн.07		13.июн.07		2,7				100,06	100,34						BBB+/Baa2/BBB+
ОФЗ 27019	8 800	10,00	18.июл.07		18.июл.07		3,9					101,58						BBB+/Baa2/BBB+
ОФЗ 27020	8 800	10,00	08.авг.07		08.авг.07		4,6					101,75						BBB+/Baa2/BBB+
ОФЗ 25058	40 655	6,30	02.май.07		30.апр.08		13,5	100,68	-0,07	58 393	100,55	100,87		5,78		6,26	1,02	BBB+/Baa2/BBB+
ОФЗ 46001	60 000	10,00	13.июн.07		10.сен.08		17,9				103,90	104,06						BBB+/Baa2/BBB+
ОФЗ 27026	16 000	7,00	13.июн.07		11.мар.09		24,0				100,60	101,64						BBB+/Baa2/BBB+
ОФЗ 25060	41 000	5,80	02.май.07		29.апр.09		25,6	99,79	+0,01	59 627 523	99,75	99,85		6,04		5,81	1,88	BBB+/Baa2/BBB+
ОФЗ 25057	40 817	7,40	25.апр.07		20.янв.10		34,5	103,70	+0,08	5 185 000	103,65	103,85		6,10		7,14	2,44	BBB+/Baa2/BBB+
ОФЗ 25061	11 996	5,80	02.май.07		05.май.10		38,0	99,34	-0,02	64 569 308		99,35		6,17		5,84	2,71	BBB+/Baa2/BBB+
ОФЗ 46003	37 298	10,00	18.июл.07		14.июл.10		40,3	110,20	-0,05	41 986 200	110,05	110,40		6,08		9,07	2,39	BBB+/Baa2/BBB+
ОФЗ 25059	41 000	6,10	25.апр.07		19.янв.11		46,6				100,00	100,14						BBB+/Baa2/BBB+
ОФЗ 26199	12 000	6,10	18.апр.07		11.июл.12		64,6				99,49	99,58						BBB+/Baa2/BBB+
ОФЗ 46002	62 000	9,00	15.авг.07		08.авг.12		65,5				109,15	109,45						BBB+/Baa2/BBB+
ОФЗ 26198	42 117	6,00	04.ноя.07		02.ноя.12		68,4	98,27	+0,06	17 196 978	98,20	98,28		6,37		6,11	4,64	BBB+/Baa2/BBB+
ОФЗ 46017	80 000	8,50	16.май.07		03.авг.16		114,0	106,05	-0,01	47 711 875	106,03	106,10		6,50		8,02	6,17	BBB+/Baa2/BBB+
ОФЗ 46014	58 290	9,00	12.сен.07		29.авг.18		139,2	109,05	+0,02	6 793 930	109,05	109,10		6,39		8,25	5,03	BBB+/Baa2/BBB+
ОФЗ 46021	15 000	8,00	22.авг.07		08.авг.18		138,5	99,65	-0,05	25 340 161	99,57	99,68		6,56		8,03	7,29	BBB+/Baa2/BBB+
ОФЗ 46018	89 890	9,00	13.июн.07		24.ноя.21		178,7	111,04	-0,02	213 747 260	111,05	111,08		6,57		8,11	8,10	BBB+/Baa2/BBB+
ОФЗ 46019	26 000		04.апр.07		20.мар.19		146,0				58,10	58,98						BBB+/Baa2/BBB+
ОФЗ 46020	51 680	6,90	15.авг.07		06.фев.36		351,6	102,28	-0,07	71 116 955	102,30	102,40		6,83		6,75	12,12	BBB+/Baa2/BBB+

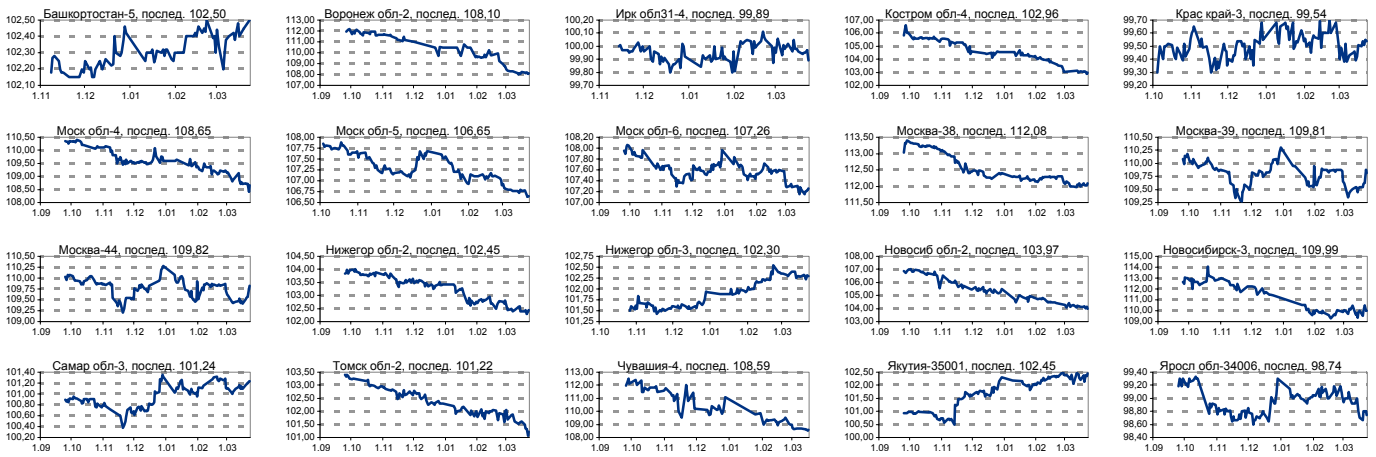


Рынок корпоративных облигаций

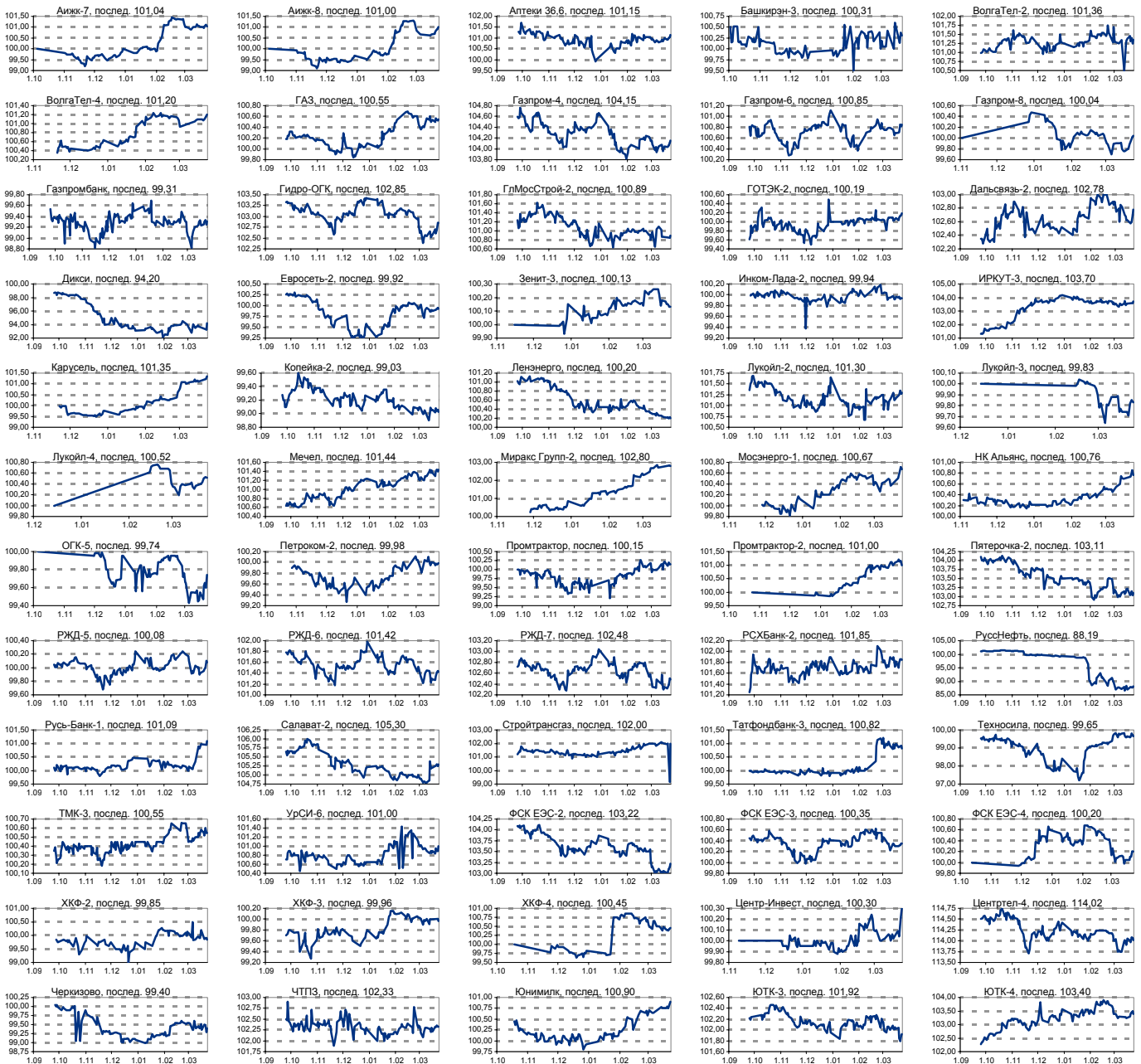




ИСТОРИЧЕСКИЕ ЦЕНОВЫЕ ГРАФИКИ НАИБОЛЕЕ ПОПУЛЯРНЫХ МУНИЦИПАЛЬНЫХ ОБЛИГАЦИЙ

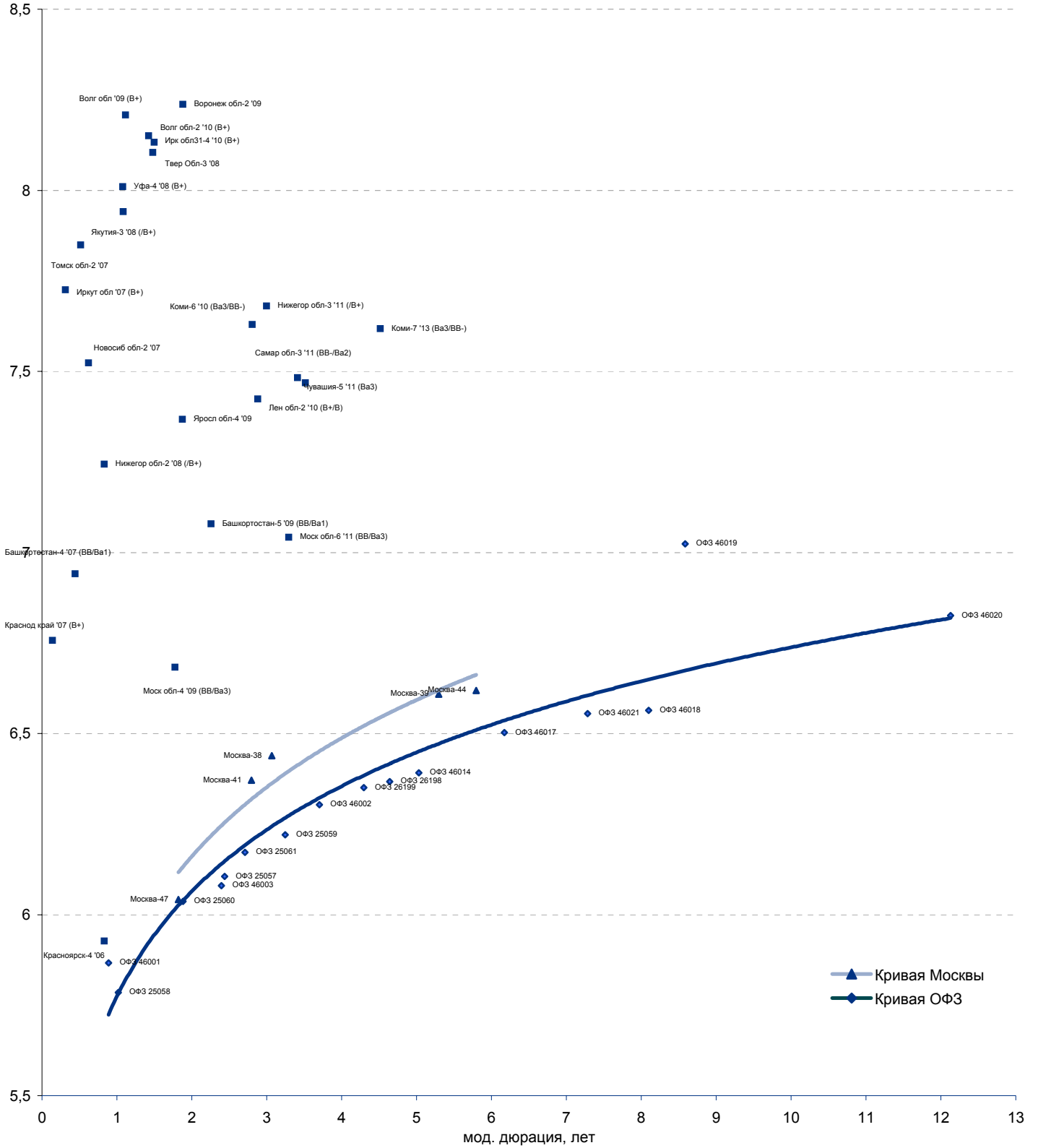


ИСТОРИЧЕСКИЕ ЦЕНОВЫЕ ГРАФИКИ НАИБОЛЕЕ ПОПУЛЯРНЫХ КОРПОРАТИВНЫХ ОБЛИГАЦИЙ





Рублевые муниципальные облигации



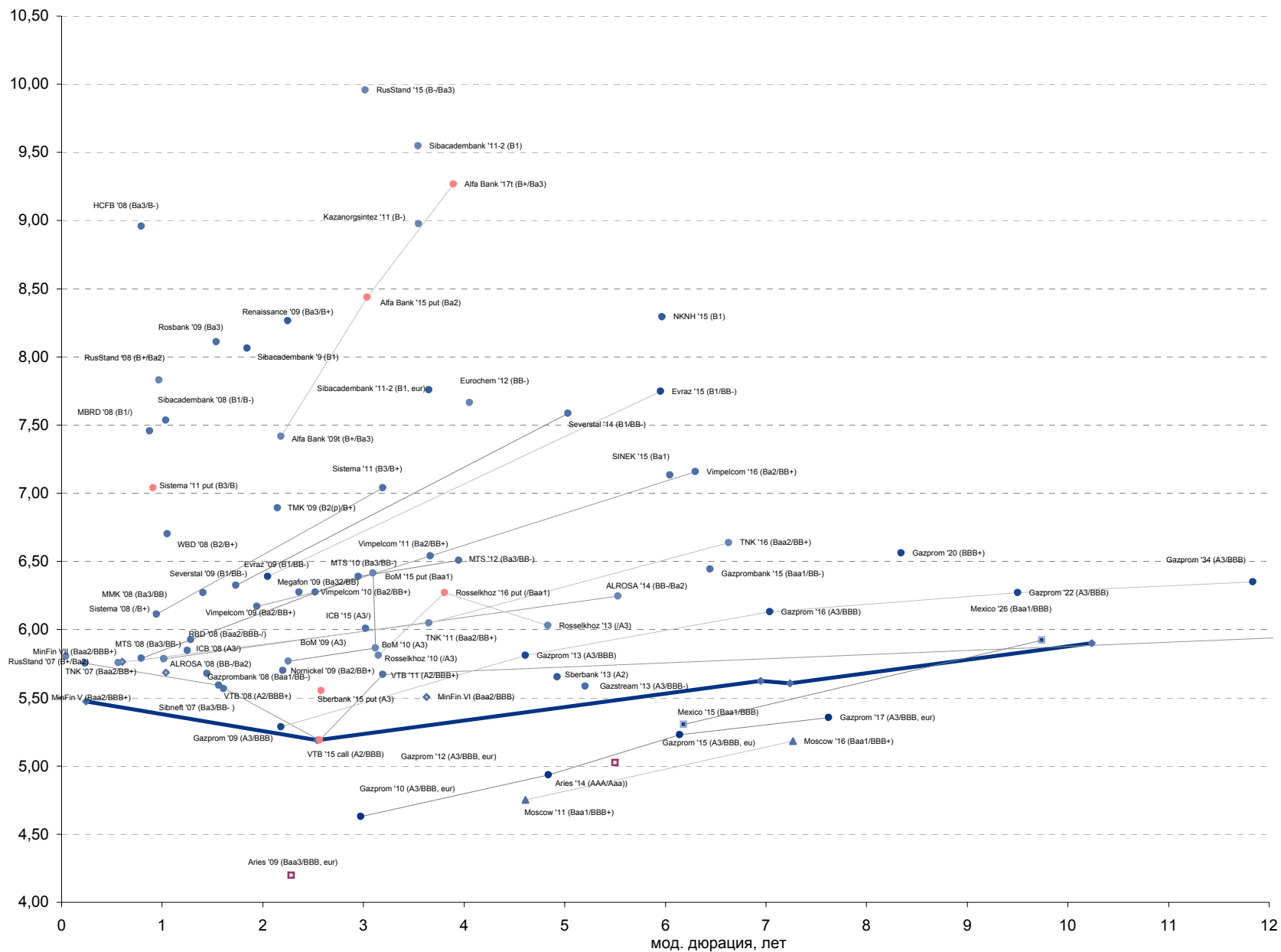


Рынок еврооблигаций

Выпуск	Объем, тыс. ед.	Купон	Дата погашения	Дата след. Купона	Цена закрытия	Изменение, %	Доходность, %		Спрэд к индикатору, б.п.	Мод. дюрация
							погашения	текущая		
СУВЕРЕННЫЕ ОБЛИГАЦИИ										
Россия '07	\$ 2 400 000	10,00	26.06.2007	26.06.2007	101,06	-0,02	5,47	9,90	38,2	0,24
Россия '10	\$ 2 767 442	8,25	31.03.2010	31.03.2007	104,31	0,00	5,19	7,91	64,1	2,54
Россия '18	\$ 3 466 671	11,00	24.07.2018	24.07.2007	144,75	0,02	5,61	7,60	95,1	7,24
Россия '28	\$ 2 500 000	12,75	24.06.2028	24.06.2007	182,28	0,10	5,90	6,99	107,3	10,24
Россия '30	\$ 20 310 388	5,00	31.03.2030	31.03.2007	113,74	0,01	5,62	4,40	104,1	6,95
МинФин V	\$ 2 837 000	3,00	14.05.2008	14.05.2007	97,13	-0,01	5,69	3,09	59,5	1,04
МинФин VII	\$ 1 750 000	3,00	14.05.2011	14.05.2007	90,96	-0,14	5,51	3,30	106,9	3,63
МинФин VIII	\$ 1 322 000	3,00	14.11.2007	14.05.2007	98,32	0,00	5,77	3,05	67,3	0,60
Aries '07	eur 2 000 000	6,92	25.10.2007	25.04.2007	101,90	0,10	3,93	6,79		0,08
Aries '09	eur 1 000 000	7,75	25.10.2009	25.10.2007	108,48	0,30	4,20	7,14	-35,1	2,28
Aries '14	\$ 2 435 500	9,60	25.10.2014	25.04.2007	128,52	0,09	5,03	7,47	44,3	5,50
МУНИЦИПАЛЬНЫЕ ОБЛИГАЦИИ										
Москва '11	eur 374 000	6,45	12.10.2011	12.10.2007	106,77	0,21	4,75	6,04	-75,6 / 31,3	4,61
Москва '16	eur 407 000	5,06	20.10.2016	20.10.2007	99,10	0,33	5,18	5,11	-42,6 / 59,8	7,27
КОРПОРАТИВНЫЕ ОБЛИГАЦИИ										
АЛРОСА '08	\$ 500 000	8,13	06.05.2008	06.05.2007	102,46	-0,03	5,79	7,93	40,7 / 92,9	1,02
АЛРОСА '14	\$ 500 000	8,88	17.11.2014	17.05.2007	115,78	0,07	6,24	7,67	78,9 / 199,2	5,53
Альфа-Банк '09	\$ 400 000	7,88	26.04.2005	10.04.2007	101,04	0,27	7,42	7,79	286,8 / 286,8	2,18
Альфа-Банк '15	\$ 225 000	8,63	09.12.2015	09.06.2007	100,56	0,42	9,52	8,58	428,2 / 493,8	3,04
Альфа-Банк '17	\$ 300 000	8,64	22.02.2017	22.08.2007	99,71	0,21	9,27	8,66	366,2 / 461,3	3,89
Банк Москвы '09	\$ 250 000	8,00	28.09.2009	28.09.2007	105,12	0,15	5,77	7,61	54,5 / 122,2	2,26
Банк Москвы '10	\$ 300 000	7,38	26.11.2010	26.05.2007	104,90	0,56	8,44	7,03	62,5 / 137,5	3,12
Банк Москвы '15	\$ 300 000	7,50	25.11.2015	25.05.2007	103,48	0,34	6,41	7,25	242,9 / 308,4	3,10
Банк Санкт-Петербург '09	\$ 125 000	9,50	25.11.2009	25.05.2007	100,75	0,20	9,17	9,43	397,7 / 461,8	2,24
БВД '08	\$ 150 000	8,50	21.05.2008	21.05.2007	101,94	0,11	6,70	8,34	132,9 / 185,7	1,05
ВТБ '07	\$ 1 000 000	6,10	21.09.2007	21.06.2007	100,16	0,00	5,76	6,09	28,1 / 66,3	0,23
ВТБ '08	\$ 550 000	6,88	11.12.2008	11.06.2007	102,05	0,06	5,59	6,74	28,0 / 87,9	1,56
ВТБ '11	\$ 450 000	7,50	12.10.2011	12.04.2007	107,23	0,22	5,67	6,99	42,4 / 121,9	3,19
ВТБ '15	\$ 750 000	6,32	04.02.2015	04.08.2007	102,94	0,11	5,19	6,13	149,9 / 210,7	2,57
ВТБ '16	eur 500 000	4,25	15.02.2016	15.02.2008	98,16	0,40	4,51	4,33	-76,7 / -7,8	3,48
ВТБ '35	\$ 1 000 000	6,25	30.06.2035	30.06.2007	103,69	0,29	5,98	6,03	7,5 / 114,8	13,26
Вымпелком '09	\$ 450 000	10,00	16.06.2009	16.06.2007	107,80	0,02	6,17	9,28	90,7 / 158,3	1,94
Вымпелком '10	\$ 300 000	8,00	11.02.2010	11.08.2007	104,46	0,16	6,27	7,66	108,2 / 171,8	2,52
Вымпелком '11	\$ 300 000	8,38	22.10.2011	22.04.2007	107,14	0,15	6,54	7,82	125,1 / 208,9	3,67
Вымпелком '16	\$ 600 000	8,25	22.10.2011	23.05.2007	107,23	0,19	7,16	7,69	155,1 / 257,4	6,30
Газпром '07	\$ 500 000	9,13	25.04.2007	25.04.2007	100,33	0,00	4,53	9,09	-94,8 / -56,5	0,08
Газпром '09	\$ 700 000	10,50	21.10.2009	21.04.2007	112,34	0,13	5,29	9,35	9,7 / 73,8	2,18
Газпром '10	eur 1 000 000	7,80	27.09.2010	27.09.2007	110,00	-0,06	4,63	7,09	-56,0 / 8,1	2,97
Газпром '12	eur 1 000 000	4,56	09.12.2012	09.12.2007	98,16	0,15	4,93	4,65	-45,9 / 37,1	4,84
Газпром '13	\$ 1 750 000	9,63	01.03.2013	01.09.2007	118,87	0,21	5,81	8,10	62,4 / 137,7	4,61
Газпром '13	\$ 646 500	5,63	22.07.2013	22.07.2007	100,21	0,16	5,58	5,61	15,8 / 114,8	5,21
Газпром '15	eur 1 000 000	5,88	01.06.2015	01.06.2007	104,20	0,06	5,23	5,64	-28,1 / 64,5	6,14
Газпром '16	\$ 1 350 000	6,21	22.11.2016	22.05.2007	100,57	0,18	6,13	6,18	52,5 / 154,9	7,04
Газпром '17	eur 500 000	5,14	22.03.2017	22.03.2008	98,34	0,10	5,35	5,22	-25,3 / 69,8	7,62
Газпром '20	\$ 1 250 000	7,20	01.02.2020	01.08.2007	105,48	0,16	6,56	6,83	95,4 / 197,8	8,35
Газпром '22	\$ 1 300 000	6,51	07.03.2022	07.09.2007	102,29	0,28	6,27	6,36	44,2 / 161,5	9,50
Газпром '34	\$ 1 200 000	8,63	28.04.2034	28.04.2007	129,21	0,02	6,35	6,68	45,0 / 176,8	11,84
Газпромбанк '08	\$ 1 050 000	7,25	30.10.2008	30.04.2007	102,35	0,04	5,68	7,08	35,2 / 93,7	1,45
Газпромбанк '15	\$ 1 000 000	6,50	23.09.2015	23.09.2007	100,37	0,09	6,44	6,48	93,4 / 186,0	6,45
Евраз '09	\$ 300 000	10,88	03.08.2009	03.08.2007	109,62	0,15	6,39	9,92	114,0 / 183,4	2,05
Евраз '15	\$ 750 000	8,25	10.11.2015	10.05.2007	103,10	0,37	7,75	8,00	225,5 / 316,5	5,95
Еврохим '12	\$ 300 000	7,88	21.03.2012	21.09.2007	100,86	0,36	7,66	7,81	215,5 / 322,8	4,06
Казаньоргсинтез '11	\$ 200 000	9,25	30.10.2011	30.04.2007	101,00	0,26	8,98	9,16	378,7 / 454,0	3,55
МБПР '08	\$ 150 000	8,63	03.03.2008	03.09.2007	101,02	0,18	7,46	8,54	206,0 / 255,7	0,88
Мегафон '09	\$ 375 000	8,00	10.12.2009	10.06.2007	104,21	0,10	6,27	7,68	106,2 / 180,3	2,36
ММК '08	\$ 300 000	8,00	21.10.2008	21.04.2007	102,53	0,14	6,27	7,80	94,2 / 152,7	1,41
МТС '08	\$ 400 000	9,75	30.01.2008	30.07.2007	103,18	0,02	5,79	9,45	31,5 / 124,1	0,79
МТС '10	\$ 400 000	8,38	14.10.2010	14.04.2007	106,20	0,10	6,39	7,89	125,2 / 182,7	2,95
МТС '12	\$ 400 000	8,00	28.01.2012	28.07.2007	106,09	-0,17	6,51	7,54	119,3 / 206,9	3,95
НКНХ '15	\$ 200 000	8,50	22.12.2015	22.06.2007	100,40	0,03	8,43	8,47	285,6 / 391,2	6,00
Норникель '09	\$ 500 000	7,13	30.09.2009	30.03.2007	103,29	0,28	5,70	6,90	46,8 / 115,1	2,20
Промстройбанк '08	\$ 300 000	6,88	29.07.2008	29.07.2007	101,29	0,03	5,85	6,79	49,8 / 129,9	1,25
Промстройбанк '15	\$ 400 000	6,20	29.09.2015	29.03.2007	100,61	0,12	6,01	6,16	77,6 / 91,5	3,02
РБР '08	\$ 170 000	6,50	11.08.2008	11.08.2007	100,73	0,05	5,93	6,45	58,2 / 137,9	1,29
Ренессанс '09	\$ 250 000	8,75	17.11.2009	17.05.2007	101,11	0,12	8,26	8,65	307,6 / 371,7	2,25
Росбанк '09	\$ 300 000	9,75	24.09.2009	24.06.2007	103,66	-0,01	8,11	9,41	292,1 / 334,4	1,54
Россельхозбанк '10	\$ 350 000	6,88	29.11.2010	29.05.2007	103,47	0,25	5,81	6,64	62,1 / 126,2	3,15
Россельхозбанк '13	\$ 700 000	7,18	16.05.2013	16.05.2007	105,79	0,25	6,03	6,78	79,7 / 159,3	4,84
Россельхозбанк '16	\$ 500 000	6,97	21.09.2016	21.09.2007	102,69	0,30	6,27	6,79	205,2 / 270,1	3,81
РусСтандарт '07	\$ 300 000	8,75	14.04.2007	14.04.2007	100,12	0,12	5,81	8,74	30,0 / 136,9	0,04
РусСтандарт '08	\$ 300 000	8,13	21.04.2008	21.04.2007	100,29	0,05	7,83	8,10	244,5 / 296,3	0,97
РусСтандарт '15	\$ 200 000	8,88	16.12.2015	16.06.2007	97,81	0,34	9,96	9,07	472,5 / 537,4	3,02
Сбербанк '13	\$ 500 000	6,48	15.05.2013	15.05.2007	104,23	0,30	5,65	6,22	25,2 / 121,7	4,93
Сбербанк '15	\$ 1 000 000	6,23	11.02.2015	11.08.2007	101,77	0,15	5,55	6,12	35,9 / 96,9	2,58
Северсталь '09	\$ 325 000	8,63	24.02.2009	24.08.2007	104,06	0,11	6,32	8,29	103,4 / 166,1	1,73
Северсталь '14	\$ 375 000	9,25	19.04.2014	19.04.2007	108,95	0,38	7,59	8,49	217,7 / 300,5	5,03
Сибкадаембанк '08	\$ 175 000	9,75	19.05.2008	19.05.2007	102,36	0,12	7,54	9,53	216,1 / 268,9	1,04
Сибкадаембанк '09	\$ 350 933	9,00	12.05.2009	12.05.2007	101,78	0,07	8,06	8,84	287,4 / 351,5	1,84
Сибкадаембанк '11-1	\$ 130 000	12,00	30.12.2011	30.06.2007	109,16	0,07	9,55	10,99	436,0 / 511,3	3,54
Сибкадаембанк '11-2	\$ 300 000	8,30	16.11.2011	16.11.2007	101,98	0,67	7,76	8,14	256,9 / 332,2	3,65
Сибнефть '09	\$ 500 000	10,75	15.01.2009	15.07.2007	108,74	0,26	5,57	9,89	9,1 / 47,3	1,61
Синек '15	\$ 250 000	7,70	03.08.2015	03.08.2007	102,46	0,18	7,30	7,51	179,8 / 271,5	6,05
Система '08	\$ 350 000	10,25	14.04.2008	14.04.2007	104,12	0,05	6,11	9,84	64,0 / 156,6	0,95
Система '11	\$ 350 000	8,88	28.01.2011	28.07.2007	106,05	-0,12	7,04	8,37	179,4 / 255,8	3,19
ТМК '09	\$ 300 000	8,50	29.							



Рынок еврооблигаций (по дюрации обязательств)

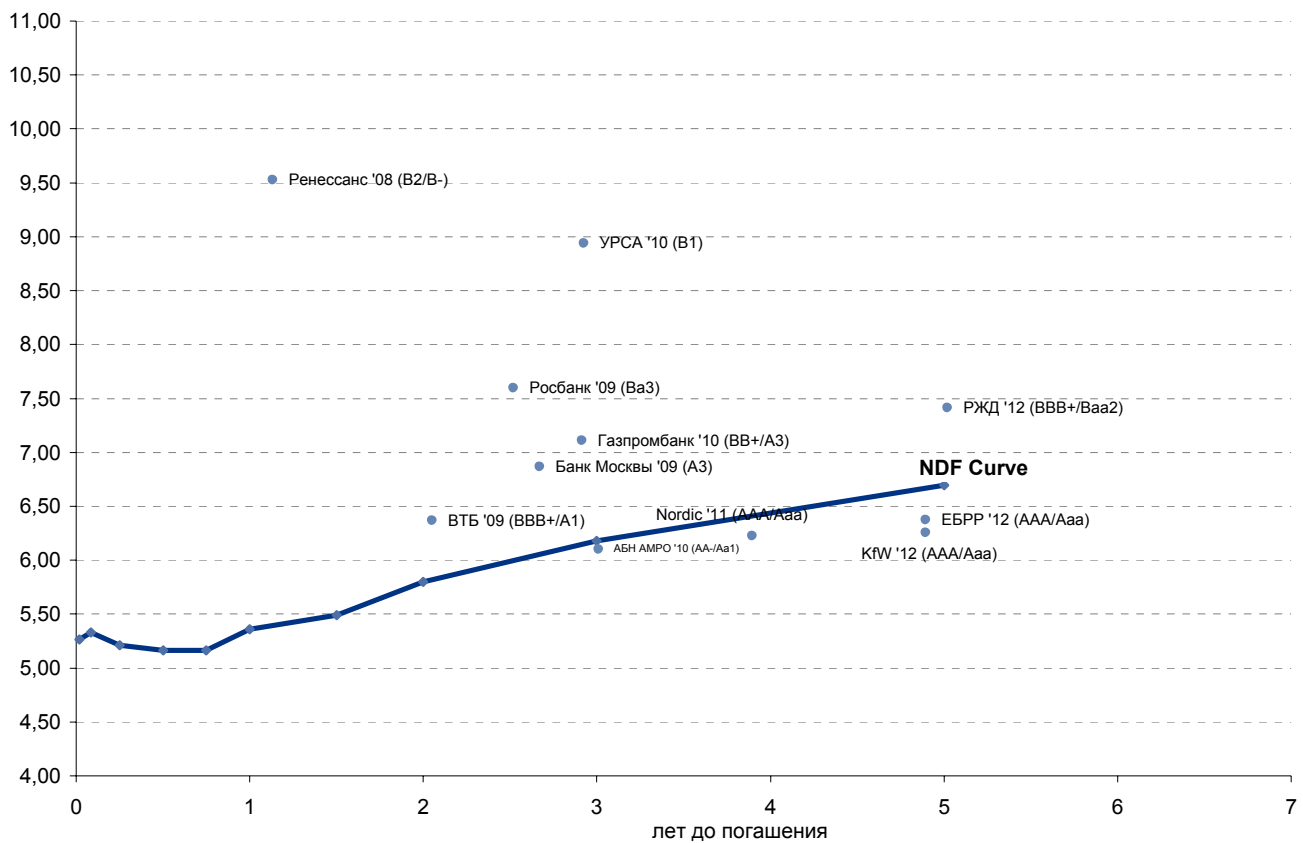




Рынок еврооблигаций

Выпуск	Объем, млн руб.	Купон	Дата погашения	Дата след. Купона	Цена закрытия	Изменение	Доходность, %		Спрэд к NDF, б.п.	Мод. Дюрация	Рейтинг
							погашения	текущая			
РУБЛЕВЫЕ ЕВРООБЛИГАЦИИ											
АБН АМРО '10	2 500	6,00	29.03.2010	29.03.2008	99,73	0,02	6,10	6,02	-8,3	2,67	AA-/Aa1
Банк Москвы '09	5 000	7,25	25.11.2009	25.05.2007	100,90	0,20	6,87	7,19	81,3	2,33	A3
ВТБ '09	10 000	7,00	13.04.2009	13.04.2007	101,20	0,20	6,37	6,92	54,7	1,82	BBB+/A1
Газпромбанк '10	10 000	7,25	22.02.2010	22.08.2007	100,35	0,05	7,11	7,22	93,0	2,57	BB+/A3
ЕБРР '12	2 000	6,00	14.02.2012	14.02.2008	98,45	0,01	6,38	6,09	-31,9	4,09	AAA/Aaa
KfW '12	2 000	6,00	14.02.2012	14.02.2008	98,94	12,52	6,25	6,06	-44,0	4,09	AAA/Aaa
Nordic '11	2 000	5,75	15.02.2011	15.02.2008	98,39	0,01	6,23	5,84	-18,6	3,36	AAA/Aaa
РЖД '12	12 570	8,38	31.03.2012	31.03.2007	104,00	0,20	7,41	8,05	71,7	4,01	BBB+/Baa2
Ренессанс '08	2 660	10,50	12.05.2008	12.05.2007	101,00	0,00	9,53	10,40	413,1	1,00	B2/B-
Росбанк '09	7 000	8,00	30.09.2009	30.03.2007	100,90	0,20	7,60	7,93	160,1	2,15	Ba3
УРСА '10	5 000	9,13	26.02.2010	26.08.2007	100,45	0,10	8,94	9,08	278,9	2,50	B1

Рынок рублевых еврооблигаций





Бизнес-направление по операциям с долговыми инструментами

Исполнительный директор, руководитель направления
Александр Пугач, apugach@uralsib.ru

Бизнес-блок продаж и торговли

Руководитель бизнес-блока
Эдуард Колузанов, koluzanovea@uralsib.ru

Управление продаж

Сергей Шемардов, начальник управления, she_sa@uralsib.ru
Елена Довгань, клиентский менеджер, dov_en@uralsib.ru
Анна Карпова, клиентский менеджер, kar_am@uralsib.ru
Дмитрий Кузнецов, клиентский менеджер, kuznetsovde@uralsib.ru
Дмитрий Попов, клиентский менеджер, popovdv@uralsib.ru

Управление торговли

Андрей Борисов, ст. трейдер, bor_av@uralsib.ru
Вячеслав Чалов, трейдер, chalovvg@uralsib.ru
Константин Макаров, репо-трейдер, makarovkv@uralsib.ru

Аналитика

Дмитрий Дудкин, начальник управления, dudkindi@uralsib.ru
Кити Панцхава, аналитик, pantskhavaks@uralsib.ru
Надежда Мырсыкова, аналитик, mur_nv@uralsib.ru

Бизнес-блок по рынкам долгового капитала

Руководитель бизнес-блока
Дмитрий Шкловский, shklovskyda@uralsib.ru

Сопровождение проектов

Гузель Тимошкина, начальник отдела, tim_gg@uralsib.ru
Антон Лобанов, вед. эксперт, lob_at@uralsib.ru
Фарида Ахметова, вед. специалист, akhmetovaff@uralsib.ru
Галина Гудыма, гл. специалист, gud_gi@uralsib.ru
Ольга Степаненко, специалист, stepanenkkooa@uralsib.ru

Виктор Орехов, ст. аналитик, ore_vv@uralsib.ru
Жапар Султанов, аналитик, sultanovzs@uralsib.ru

Аналитическое управление по операциям с акциями

Руководители управления

Константин Чернышев, che_kb@uralsib.ru

Ким Искян, iskyanks@uralsib.ru

Стратегия / Банки

Антон Табах, ст. аналитик, tabakhav@uralsib.ru
Наталья Майорова, аналитик, mai_ng@uralsib.ru

Экономика России

Владимир Тихомиров, ст. экономист, tih_vi@uralsib.ru

Нефть и газ / Энергетика

Каюс Рапану, ст. аналитик, rap_ca@uralsib.ru
Алексей Кормщицов, аналитик, kor_an@uralsib.ru
Матвей Тайц, аналитик, tai_ma@uralsib.ru
Павел Попиков, аналитик, PopikovPN@uralsib.ru

Телекоммуникации / Медиа / Информационные технологии

Константин Чернышев, руководитель управления,
che_kb@uralsib.ru
Константин Белов, аналитик, belovka@uralsib.ru

Потребительский сектор / Розничная торговля / Транспорт

Андрей Никитин, аналитик, Nikitin_AI@uralsib.ru

Металлургия / Машиностроение

Кирилл Чуйко, аналитик, chu_ks@uralsib.ru
Дмитрий Смолин, аналитик, smolindv@uralsib.ru

Настоящий бюллетень предназначен исключительно для информационных целей. Ни при каких обстоятельствах этот бюллетень не должен использоваться или рассматриваться как оферта или предложение делать оферты. Несмотря на то, что данный материал был подготовлен с максимальной тщательностью, УРАЛСИБ не дает никаких прямых или косвенных заверений или гарантий в отношении достоверности и полноты включенной в бюллетень информации. Ни УРАЛСИБ, ни агенты компании или аффилированные лица не несут никакой ответственности за любые прямые или косвенные убытки от использования настоящего бюллетеня или содержащейся в нем информации. Все права на бюллетень принадлежат ООО «УРАЛСИБ Кэпитал», и содержащаяся в нем информация не может воспроизводиться или распространяться без предварительного письменного разрешения.

© УРАЛСИБ 2006