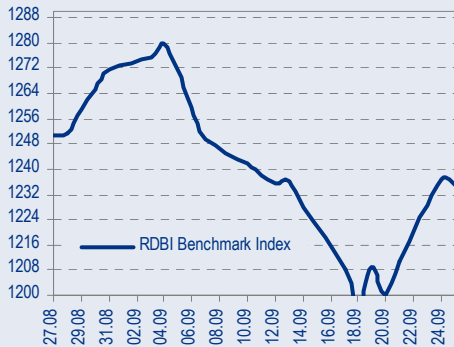
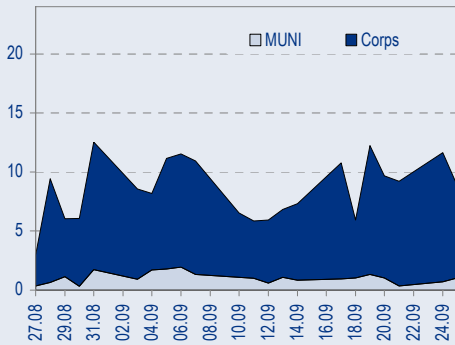




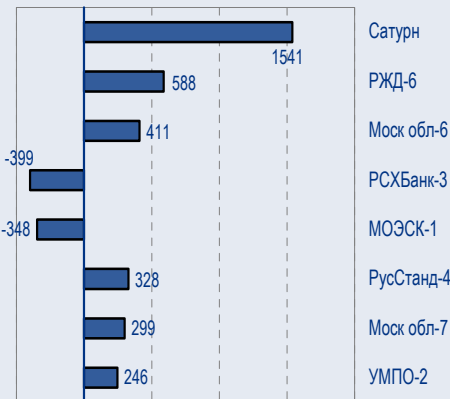
## BENCHMARK INDEX КОРПОРАТИВНЫХ ОБЛИГАЦИЙ



## ОБОРОТЫ ВТОРИЧНОГО РЫНКА КОРПОРАТИВНЫЕ И МУНИЦИПАЛЬНЫЕ ОБЛИГАЦИИ (БИРЖА И РПС, МЛРД РУБ.)



## ЛИДЕРЫ ТОРГОВЫХ ОБОРОТОВ БИРЖА И РПС, МЛН РУБ. (СО ЗНАКОМ ИЗМЕНЕНИЯ ЦЕНЫ)



## МАКРОСТАТИСТИКА

	26.09.2007	Пред. день
Остатки на корсчетах ЦБ, млрд руб.	450.5	438.3
Обменный курс ЦБ РФ, руб.	25.03	25.01
Обменный курс USD/EUR	1.4146	1.4076
Цена на нефть URALS, \$/барр.	73.90	75.41
Резервы ЦБ РФ, млрд \$ *	420.9	3.8
MIBOR, %	8.8	7.7
Ставки overnight (оценка ФК Уралсиб)		
Банки первого круга, %	8,5-9,5	8,0-8,5
Банки второго круга, %	10,0-11,0	9,0-9,5
Банки третьего круга, %	11,0-12,0	10,0-10,5

\*Предыдущая неделя

## РЫНОК ОБЛИГАЦИЙ СЕГОДНЯ

- Распадская порадовала инвесторов

ТАКЖЕ В НОМЕРЕ

### Уралсвязьинформ Результаты за I полугодие 2007 г. по МСФО: рентабельность хуже ожиданий, темпы роста выручки лучше

Вчера Уралсвязьинформ обнародовал довольно неоднозначные финансовые результаты за I полугодие 2007 г. по МСФО. Выручка компании возросла на 29% с уровня I полугодия 2006 г. до 730 млн долл., EBITDA увеличилась на 32% до 245 млн долл. Темпы роста выручки Уралсвязьинформа за отчетный период оказались выше, чем мы ожидаем по итогам года, но рост EBITDA совпал с нашим прогнозом. Норма EBITDA составила 33,5%, не дотянув до нашего годового прогноза, равного 36,1%, и оказавшись ниже, чем у других МРК: 38,1% в среднем в I полугодии 2007 г. *стр. 3*

### Вымпелком Конфликт между акционерам вскоре разрешится?

*стр. 4*

### X5 RETAIL GROUP Покупаешь ты или покупают тебя? Причины и последствия переноса SPO

Вчера X5 Retail Group объявила о решении перенести вторичное размещение акций (SPO) на 2008 г. Напомним, что первоначально компания планировала привлечь в ходе размещения в октябре-ноябре порядка 1-2 млрд долл. в целях финансирования в первую очередь масштабных приобретений, а во вторую – на реализацию опциона на покупку Карусели (сети гипермаркетов в Санкт-Петербурге). В ходе телефонной конференции менеджмент объяснил перенос SPO достаточностью собственных ресурсов для финансирования будущего роста и неблагоприятной рыночной конъюнктурой. *стр. 4*

СТАТИСТИКА *стр. 6*

## Новости

- ✦ Сегодня, 26 сентября, на ММВБ начались торги облигациями серии 01 ЗАО «ПФ «ТрансТехСервис».
- ✦ Рособоронэкспорт планирует сохранить блокирующий пакет акций АвтоВАЗа и ведет переговоры о продаже контрольного пакета акций Алексею Мордашову и Алишеру Усманову, сообщил глава Рособоронэкспорта Сергей Чemezov. [Интерфакс]
- ✦ Совет директоров Celtic Resources отклонил предложение Северстали о слиянии стоимостью 249 млн долл., посчитав это низкой ценой за сделку. [Celtic Resources]
- ✦ НПО «Сатурн» выкупило по оферте 69.6% дебютного выпуска облигаций, направив на эти цели 1044 млн руб. [Cbonds]
- ✦ AirUnion планирует до 10 октября текущего года разместить CLN на 1 млрд руб сроком на 3 года. [Cbonds]



## Рынок рублевых облигаций

### КОММЕНТАРИИ ПО РЫНКУ

#### Распадская порадовала инвесторов

ОАО «Распадская» (Ba3(Moody's)/B+(Fitch)), один из крупнейших производителей коксующегося угля в России, объявила вчера финансовые и операционные результаты за первое полугодие 2007 г. Благоприятная ценовая конъюнктура на внутреннем рынке наряду с эффективным контролем над издержками и положительным влиянием эффекта масштаба на себестоимость позволили компании достичь выдающихся результатов. Выручка выросла на 53%, норма EBITDA достигла 58%, структура долга улучшилась после размещения облигационного займа и теперь на 92% представлена долгосрочными заимствованиями, отношение долга к EBITDA не достигло и 0,9х.

Мы считаем кредитный профиль эмитента очень сильным. Восходящий ценовой тренд на коксующийся уголь позволит Распадской в ближайшие полтора года показывать высокие темпы роста.

**Операционные результаты.** В первом полугодии компания увеличила добычу угля на 29% с 5,1 млн т до 6,6 млн. т, за счет чего доля рынка Распадской достигла 18%. Продажи концентрата выросли на 35%, а коксующегося угля на 25%, что отражает ориентацию компании на производство продукции с высокой добавленной стоимостью. За счет опережающего роста производства концентрата его доля в выручке увеличилась с 84% до 88%.

**Выручка** компании выросла почти на 53% относительно 1П2006 и достигла 339 млн долл. Опережающий рост выручки по сравнению с объемом производства отражает динамику цен на продукцию Распадской в 2007 г. Рост цен на коксующиеся угли по отношению к июлю 2006 г. составил около 35%. Внутренние цены в течение отчетного периода были выше экспортных, в том числе за счет сокращения предложения ввиду падения производства на Южжубасугле в результате аварий.

Распадская существенно увеличила экспорт – преимущественно за счет продаж на Украину, где также сложились высокие цены на продукцию компании. В 1П2007 экспорт вырос на 216% по сравнению с 1П2006 г.

Восходящий ценовой тренд на коксующиеся угли сохранится в 2008 г. Можно ожидать, что цены вырастут на 20-30% и обеспечат высокие темпы роста выручки в следующем году.

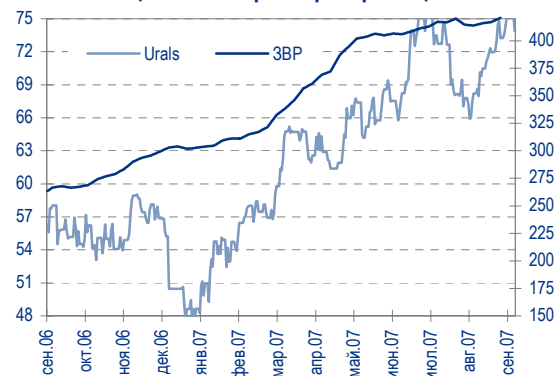
Менеджмент Распадской ожидает, что по итогам 2007 г. объем добычи угля превысит 13 млн. т.

**Рентабельность.** Валовая прибыль компании выросла в 2,3 раза, значительно опередив рост выручки. Норма валовой прибыли увеличилась с 39% в 1П2006 до 58% в 1П2007. Компании удалось снизить себестоимость производства на тонну угля, главным образом благодаря эффекту масштаба от увеличения объема производства и контролю над переменными издержками. Вместе с ростом цен на коксующиеся угли это стало важнейшим фактором, обеспечившим повышение нормы EBITDA до 59%.

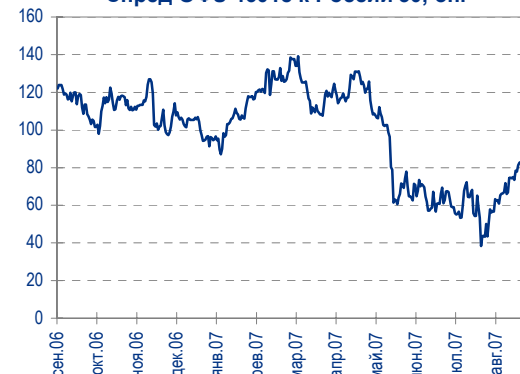
**Долг** практически не изменился за 6 месяцев 2007 г. и составил 356 млн долл., однако его структура значительно улучшилась. Благодаря размещению еврооблигаций на 300 млн долл. в мае 2007 г. доля краткосрочного долга сократилась до 8%, а коэффициент текущей ликвидности увеличился с 0,4х в 2006 г. до 1,8х в 1П2007 г.

Долговая нагрузка компании находится на очень низком уровне, не достигая 0,9х по отношению к EBITDA.

Цены на нефть и резервы ЦБ РФ



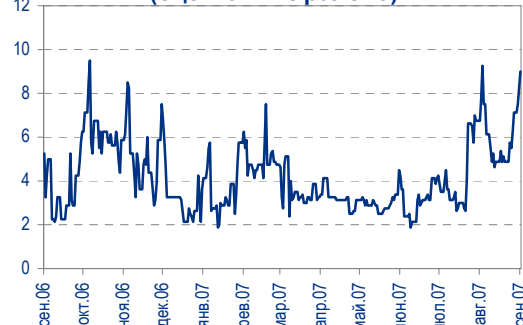
Спред ОФЗ 46018 к России'30, бп.



Динамика курса рубля



Ставки overnight (оценка ФК Уралсиб)




**Основные финансовые показатели Распадская, млн долл.**

IFRS	2005	2006	1П2007
Выручка	549	472	339
ЕБИТДА	322	259	199
Чистая прибыль	133	100	90
Активы	421	1 502	1 581
Собственный капитал	-6	858	908
Долг	64	358	356
Норма ЕБИТДА	58,6%	54,9%	58,7%
Коеф. текущей ликвидности	0,3	0,4	1,9
% краткосрочного долга	73%	90%	8%
Долг/Капитал	-	42%	39%
Долг/Активы	15%	24%	23%
Долг/ЕБИТДА	0,20	1,38	0,89
ЕБИТДА/Проценты	56,82	14,79	12,70

Источник: Данные компании, оценки УРАЛСИБА

Kuti Панцхава, CFA, [PantskhavaKS@uralsib.ru](mailto:PantskhavaKS@uralsib.ru)

**Уралсвязьинформ**
**Результаты за I полугодие 2007 г. по МСФО:  
 рентабельность хуже ожиданий,  
 темпы роста выручки лучше**

**Норма ЕБИТДА хуже, чем у других МРК.** Вчера Уралсвязьинформ обнародовал довольно неоднозначные финансовые результаты за I полугодие 2007 г. по МСФО. Выручка компании возросла на 29% с уровня I полугодия 2006 г. до 730 млн долл., ЕБИТДА увеличилась на 32% до 245 млн долл. Темпы роста выручки Уралсвязьинформа за отчетный период оказались выше, чем мы ожидаем по итогам года, но рост ЕБИТДА совпал с нашим прогнозом. Норма ЕБИТДА составила 33,5%, не дотянув до нашего годового прогноза, равного 36,1%, и оказавшись ниже, чем у других МРК: 38,1% в среднем в I полугодии 2007 г.

**Слабый рост выручки от услуг местной связи.** Выручка Уралсвязьинформа от услуг сотовой связи возросла на 28% с уровня I полугодия 2006 г. до 226 млн долл. и составила 30% от роста суммарной выручки. Выручка от зонных услуг стала вторым по значимости фактором роста суммарной выручки – она увеличилась на 105% до 98 млн долл. Выручка от местной связи выросла лишь на 10% до 202 млн долл., показав наименьшие темпы роста по сравнению с соответствующими показателями других МРК. Медленный рост выручки от местной связи отразил менее агрессивную политику компании в области ценообразования: безлимитный тариф Уралсвязьинформа в среднем оказался на 42% ниже предельного уровня, установленного регулятором (Федеральной службой по тарифам) – это наибольший дисконт среди МРК. В итоге выручка от местной связи обеспечила лишь 11% роста совокупной выручки Уралсвязьинформа. Расходы на персонал остались на уровне I полугодия 2006 г., составив 177 млн долл. Тем не менее рентабельность Уралсвязьинформа улучшилась незначительно по сравнению с соответствующим прошлогодним периодом, поскольку расходы на межсетевое взаимодействие выросли на 113% до 87 млн долл. на фоне увеличения трафика внутри мобильных сетей, а агентские комиссии выросли на 94% до 47 млн долл.



## Финансовые результаты Уралсвязьинформа по МСФО, млн долл.

	I п/г 06	2006	I п/г 07	Изм. за год, %	2007П
<b>Выручка</b>	<b>568</b>	<b>1 248</b>	<b>730</b>	<b>29</b>	<b>1 363</b>
Операционные расходы, в т.ч.	481	1 109	594	24	1 014
Расходы на персонал	177	378	177	0,1	
Износ и амортизация	98	205	109	11	143
Операционная прибыль	87	139	136	56	349
Норма операционной прибыли, %	15,3	11,1	18,6	3,3 п.п.	25,6
ЕБИТДА	185	344	245	32	492
<b>Норма ЕБИТДА</b>	<b>32,6</b>	<b>27,6</b>	<b>33,5</b>	<b>0,9 п.п.</b>	<b>36,1</b>
Чистая прибыль	32	31	53	67	204
Норма чистой прибыли	5,6	2,4	7,3	1,7 п.п.	15,0

Источники: Уралсвязьинформ, оценка УРАЛСИБа

Константин Чернышев, [che\\_kb@uralsib.ru](mailto:che_kb@uralsib.ru)  
Константин Белов, [belovka@uralsib.ru](mailto:belovka@uralsib.ru)

## Вымпелком

### Конфликт между акционерам вскоре разрешится?

Конец споров по Украине может означать близость разрешения конфликта между Altimo и Telenor. Telenor более нее возражает против экспансии Вымпелкома на рынок сотовой связи Украины, сообщили сегодня «Ведомости». По данным газеты, вице-президент Telenor Russia Шелль Мортен Йонсен, член совета директоров Вымпелкома, заявил, что планирует проголосовать за бюджет Вымпелкома. Данное заявление может означать, что затянувшийся конфликт между основными акционерами Вымпелкома, Altimo и Telenor, вскоре. На наш взгляд, урегулирование конфликта может, в свою очередь, свидетельствовать о достижении договоренности между Telenor и Altimo об обмене активами между компаниями, включая их доли в Вымпелкоме, Голден Телекоме и крупнейшем операторе сотовой связи Украины – Киевстар. Также вероятно покупка Голден Телекома Вымпелкомом.

**Широкий круг разногласий.** Конфликт между Telenor и Altimo был вызван решением Вымпелкома выйти на рынок сотовой связи Украины в 2005 г. Против данного решения выступил Telenor, которому принадлежит 56% акций Киевстара (Altimo владеет остальными 44% акций). В результате конфликта разногласия между акционерами приобрели широкий характер. Последовали судебные разбирательства – в России, Украине и США. Кроме того, представители Telenor заблокировали утверждение бюджета Вымпелкома на 2006 г. и 2007 г., тогда как Altimo помешала созыву собрания акционеров Киевстара, не позволив таким образом Telenor'у консолидировать Киевстар в своей отчетности.

Константин Чернышев, [che\\_kb@uralsib.ru](mailto:che_kb@uralsib.ru)  
Константин Белов, [belovka@uralsib.ru](mailto:belovka@uralsib.ru)

## X5 RETAIL GROUP

### Покупаешь ты или покупают тебя?

#### Причины и последствия переноса SPO

**Почему SPO отложено?** Вчера X5 Retail Group объявила о решении перенести вторичное размещение акций (SPO) на 2008 г. Напомним, что первоначально компания планировала привлечь в ходе размещения в октябре-ноябре порядка 1–2 млрд долл. в целях финансирования в первую очередь масштабных приобретений, а во вторую – на реализацию опциона на покупку Карусели (сети гипермаркетов в Санкт-Петербурге). В ходе телефонной конференции по итогам публикации финансовых результатов по итогам I полугодия 2007 г. менеджмент объяснил перенос SPO достаточностью собственных ресурсов для финансирования



будущего роста и неблагоприятной рыночной конъюнктурой. Мы полностью принимаем право компании искать альтернативные источники финансирования, но не склонны доверять неожиданному объяснению отмены SPO способностью профинансировать капзатраты за счет собственных средств и привлечения новых заимствований. На наш взгляд, за решением перенести SPO кроются другие причины. Не исключено, что дело в более скорой продаже X5 стратегическому инвестору.

*Андрей Никитин, [nikitinai@uralsib.ru](mailto:nikitinai@uralsib.ru)  
Мария Старцева, [startsevamv@uralsib.ru](mailto:startsevamv@uralsib.ru)*



**Рынок рублевых облигаций**

Выпуск	Объем, млн	Купон, %	Дата			Месяцев до		Цена	Изм.	Торговый объем, шт (осн.+РПС)	Котировки		Доходность, %				Дюр, лет	Рейтинг F/M/S	Сектор
			купона	оферты	погаш	офрт	погаш				покупка	продажа	офрт	погаш	НРР	текуц			
<b>КОРПОРАТИВНЫЕ РУБЛЕВЫЕ ОБЛИГАЦИИ</b>																			
7Контин.02	7 000 R	7.80	20.12.07	18.06.09	14.06.12	21.0	57.5	97.20	-0.15	48 500	97.15	97.35	9.80		9.49	4.00	1.48		торговля
Абсолют 02	1 000 R	8.00	01.10.07		30.06.08													/B1/	финансы
АВТОВА3 об	3 000 R	1.00	13.02.08		13.08.08														автомоб
АВТОВА3об3	5 000 R	7.70	25.12.07	26.06.08	22.06.10	9.0	33.4	99.65											автомоб
АВТОВА3об4	5 000 R	7.80	27.11.07	26.05.09	20.05.14	20.0	81.0	98.50		2 500	99.81	98.50	8.96		8.61	3.95	1.43		автомоб
АвтомирФ-1	1 000 R	1.00	04.03.08		01.09.09			100.08						0.96	0.96	0.50	1.91		торговля
АвтомирФ-2	2 000 R	10.75	26.12.07	24.12.08	23.06.10	15.0	33.4	96.20	-0.30	61 550	96.21	97.00	15.35		14.60	5.85	1.02		торговля
Агрохолд 1	1 000 R	12.75	19.10.07		24.07.09			99.00	0.10	7 566	97.55	99.00		13.92	12.99	3.21	1.43		с/х
АдаманФ1об	500 R	12.10	06.12.07		05.06.08			8.5	0.05		98.50	100.10		13.54	12.73	6.08	0.59		строительство
АдаманФ2об	2 000 R	11.25	22.11.07	20.11.08	20.05.10	14.0	32.3	99.00	1.00	1 500	98.90	99.95	12.75		12.12	2.83	0.97		строительство
АИЖК 1об	1 070 R	11.00	01.12.07		01.12.08			14.4	103.60			103.40			7.90	7.45	5.32	1.03	финансы
АИЖК 2об	1 500 R	11.00	01.02.08		01.02.10			28.7	110.11						6.41	6.01	5.04	2.00	финансы
АИЖК 3об	2 250 R	9.40	15.10.07		15.10.10			37.2	103.68						7.42	4.27	2.28	1.56	финансы
АИЖК 4об	900 R	8.70	01.11.07		01.02.12			53.0	103.47		103.61	104.45			7.98	7.54	2.12	3.37	финансы
АИЖК 5об	2 200 R	7.35	15.10.07		15.10.12			61.6	98.54		98.52	99.00			7.96	6.91	1.88	3.56	финансы
АИЖК 6об	2 500 R	7.40	15.10.07		15.07.14			82.8	98.46		97.88	99.98			7.96	6.55	1.89	4.32	финансы
АИЖК 7об	4 000 R	7.68	15.10.07		15.07.16			107.2	99.95	5 410	99.95	100.15		7.91	6.18	1.94	5.08		финансы
АИЖК 8об	5 000 R	7.63	15.12.07	15.03.14	15.06.16	79.0	130.5	100.10	0.10	2 805	99.90	100.15	11.59		11.39	1.90	4.35		финансы
АИЖК 9об	5 000 R	7.49	15.11.07		15.02.17			114.4	98.68		99.05	99.35			5.91	1.91	5.11		финансы
АК БАРС-02	1 500 R	8.00	24.01.08		22.01.09			16.2	97.00	16 203	97.00	99.00		10.73	10.43	4.11	1.15		В+/Ba3/
АЛПИ-Инв-1	1 500 R	10.99	22.02.08	26.08.08	21.08.09	11.0	23.2	97.75		80 000	96.00	99.50	13.97		13.48	5.61	0.79		торговля
Алькор-01	1 500 R	10.75	11.12.07	14.12.07	08.12.09	3.0	26.8	98.50		3 700	98.05	99.75	18.02		16.85	5.44	0.19		торговля
Альянс-01	3 000 R	8.92	19.03.08	18.09.09	14.09.11	24.0	48.3	99.10	0.21	25 001	98.89	99.10	9.63		9.42	4.49	1.70		сырье
Амурмет-01	1 500 R	9.80	28.02.08		26.02.09			17.3	99.39	1	97.60	99.39			10.22	4.92	1.23		металлургия
Амурмет-02	2 000 R	9.15	29.02.08		26.02.10			29.5	99.44		98.00	100.20		9.63	9.38	4.59	2.02		металлургия
АптЗиб об	3 000 R	9.89	01.01.08		30.06.09			21.5	99.10	900	97.80	99.60		10.71	10.26	4.98	1.47		торговля
Арбат 01	1 500 R	10.50	21.12.07		20.06.08			9.0	98.89	65 000	96.20	98.90		12.42	11.81	5.30	0.64		торговля
Аржада-03	1 200 R	13.65	04.10.07	10.10.08	31.03.11	13.0	42.8	96.75		17 838	97.00	97.99	17.60		15.96	7.04	0.80		с/х
АрсенФ-01	600 R	9.60	24.10.07	23.04.08	29.04.09	7.0	19.4	99.51			99.00	100.00	10.74		10.09	4.81	0.50		производство
Атлант-М 1	1 000 R	12.25	15.11.07	15.11.07	13.11.08	2.0	13.8	99.99		9 020	97.05	99.99	12.42		11.80	6.11	0.13		торговля
АЦБК-Инв 2	500 R	0.00	20.11.07		20.05.08			7.9											производство
Балтика1об	1 000 R	8.75	20.11.07		20.11.07	1.9	100.65							4.51	4.42	4.34	0.15		потреб. тов.
Балтимор03	800 R	11.25	15.11.07	22.11.07	15.05.08	2.0	7.8	99.40		4 701	99.40	99.65	14.02		13.18	5.64	0.14		потреб. тов.
БАНАНА-М-1	1 000 R	11.25	26.10.07	26.10.07	23.10.09	1.0	25.3												торговля
БАНАНА-М-2	1 500 R	11.50	14.02.08	20.02.09	12.08.10	17.0	35.1	95.10	-0.10	700	94.55	95.25	15.90		15.36	6.03	1.14		торговля
БанкСЮО301	1 000 R	9.25	25.10.07		24.04.08			7.1	99.55	2 377	99.00	99.55		10.42	9.91	2.32	0.51		финансы
БанкСЮО302	2 000 R	8.37	04.10.07	05.10.07	05.10.09	0.0	24.7	99.81			90.00	100.00	14.36		13.40	4.20	0.03		/B1/B- /B1/B-
Бахетле-1	1 000 R	11.25	21.11.07	21.05.08	19.05.10	8.0	32.2	99.39			98.15	99.15		12.56	11.80	5.64	0.56		торговля
БашкирэнЗв	1 500 R	8.30	26.09.07	23.03.09	09.03.11	18.0	42.0	100.44					8.17		7.76	2.04	1.29		энергетика
Белон 01	1 500 R	9.10	05.12.07		03.06.09			20.6	99.80					9.43	8.99	4.55	1.43		сырье
Белон 02	2 000 R	9.25	28.02.08	27.08.09	23.02.12	23.0	53.7	98.67			97.00	99.00	10.27		10.01	4.67	1.63		сырье
БелФрегат1	1 000 R	14.50	13.12.07	13.12.07	17.12.09	3.0	27.1	99.50	-0.30	1 221	98.00	99.80	17.93		16.79	3.63	0.19		с/х
Бразерск 1	500 R	12.50	21.12.07	21.12.07	25.12.09	3.0	27.4	99.95		1	99.25	99.75	13.32		12.70	3.12	0.21		услуги
Вагонмаш 2	1 000 R	13.50	19.12.07	18.06.08	15.12.10	9.0	39.2	97.30	-2.70	3 178		97.30	14.44		13.66	5.64	0.62		машиностр.
ВБД ПП 2об	3 000 R	9.00	19.12.07		15.12.10			39.2			102.20								/B1/B+
Виват-фин1	1 000 R	12.00	23.10.07	21.10.08	20.04.10	13.0	31.3	99.20		510		99.20	13.20		12.23	6.03	0.88		торговля
ВикторияФ	1 500 R	10.40	31.01.08		29.01.09			16.4	97.95	8 090	96.00	97.95		12.43	11.98	5.30	1.14		торговля
ВикторияФ2	1 500 R	10.89	19.02.08		16.02.10			29.2	98.30	1 043	97.30	98.80		12.06	11.68	5.52	1.92		торговля
ВКМ-Фин1об	1 000 R	9.75	05.12.07		04.06.08			8.4	97.88		98.00	99.80		13.40	12.69	4.97	0.59		машиностр.
ВлгТлвТ-2	3 000 R	8.20	04.12.07	04.12.08	30.11.10	15.0	38.7	100.59				100.25	7.78		7.44	4.07	1.06		//BB- //BB-
ВлгТлвТ-3	2 300 R	8.50	04.12.07		30.11.10			38.7	101.55		102.10	102.44		7.85	5.14	4.17	1.84		//BB- //BB-
ВлгТлвТ-4	3 000 R	7.99	11.12.07	10.09.09	03.09.13	24.0	72.3	100.00	0.25	4 199	100.00		8.21		7.94	1.99	1.69		//BB- //BB-
Возрожд 01	3 000 R	8.95	05.03.08		03.03.10			29.7	100.50	3 150	100.50	100.70		8.90	8.66	4.44	2.06		/B1/ /B1-
ВТБ - 4 об	5 000 R	6.30	20.03.08	21.03.08	19.03.09	6.0	18.0	100.08					6.19		6.09	3.14	0.46		BBB+/Baa2/BBB+
ВТБ - 5 об	15 000 R	5.90	25.10.07	25.04.08	17.10.13	7.0	73.8	100.00					6.00		5.82	1.47	0.54		BBB+/Baa2/BBB+
ВТБ - 6 об	15 000 R	5.75	17.10.07	18.07.08	06.07.16	10.0	106.9	99.90					5.97		5.78	1.44	0.75		BBB+/Baa2/BBB+
Газбанк 01	750 R	10.50	20.11.07		25.11.08			14.2	99.70	23 949	97.00	100.00		10.86	10.25	5.25	0.99		/B2/ /B2-
ГАЗПРОМ А4	5 000 R	8.22	13.02.08		10.02.10			29.0	102.80	63 330	102.71	102.85		7.04	6.79	3.99	2.05		BBB-/A3/BBB
ГАЗПРОМ А5	5 000 R	7.58	09.10.07		09.10.07		0.5	100.01	-0.04		100.00	100.05		7.35	7.10	3.78	0.04		BBB-/A3/BBB
ГАЗПРОМ А6	5 000 R	6.95	07.02.08		06.08.09		22.7	100.20	-0.10	2 00									


**Рынок рублевых облигаций**

Выпуск	Объем, млн	Купон, %	Дата			Месяцев до		Цена	Изм.	Торговый объем, шт (осн.+РПС)	Котировки		Доходность, %				Дюр, лет	Рейтинг F/M/S	Сектор
			кулона	оферты	погаш	офрт	погаш				покупка	продажа	офрт	погаш	HPR	текущ			
<b>КОРПОРАТИВНЫЕ РУБЛЕВЫЕ ОБЛИГАЦИИ (продолжение)</b>																			
Дорогобуж1	900 R	8.60	12.12.07		11.06.08		8.7											химия	
ДымКолбПр1	800 R	10.99	02.11.07	12.05.08	30.10.08	8.0	25.5											потреб. тов.	
ЕБРР 01обл	5 000 R	4.73	14.11.07		12.05.10		32.0	99.90	-0.05	2 003	99.90	100.02		4.86	4.75	1.18	2.36	финансы	
ЕБРР 02обл	5 000 R	4.78	25.10.07		21.04.11		43.5	100.21			99.96	100.15		4.80	4.68	1.19	3.13	финансы	
ЕБРР 03обл	7 500 R	6.61	12.12.07		07.09.11		48.1	100.20		2 001	100.15	100.35		6.72	6.53	1.64	3.29	финансы	
ЕврокомФК2	3 000 R	9.49	13.12.07	12.06.08	10.06.10	9.0	33.0	97.70	0.25	1 350	97.00	97.70	13.31	12.65	4.84	0.61		финансы	
ЕврокомФК3	3 000 R	9.48	21.12.07	19.12.08	18.06.10	15.0	33.2	97.50	2.06	1 350	96.80	97.50	12.02	11.51	4.85	1.04		финансы	
ЕВРОПА-01	1 200 R	10.75	18.10.07		14.10.10	13.0	37.2	99.90	-0.10			100.00	10.83		10.09	5.36	0.92	торговля	
Евросервис	1 500 R	13.25	18.12.07		18.12.07		2.8	99.50		292	99.20	100.70		16.38	15.44	3.32	0.20	торговля	
Евросеть-2	3 000 R	10.25	04.12.07	07.12.07	02.06.09	2.0	20.5	98.70	-0.09	43 630	98.25	98.70	17.04		15.96	5.18	0.17	торговля	
ЕЭСК-02	1 000 R	8.74	11.10.07	08.04.10	05.04.12	31.0	55.1	96.50		6 275	96.01	96.48	10.61		10.07	4.52	2.02	энергетика	
ЖилсоцФ-2	1 500 R	11.00	18.10.07	17.04.08	15.04.10	7.0	31.1	98.10		3 000	97.01	98.10	15.12		13.97	5.59	0.47	финансы	
ЖилФин об1	500 R	9.25	21.12.07		19.12.08	3.0	15.0	99.98				99.75		9.03	8.73	2.31	0.24	финансы	
ЖК-Финанс1	1 000 R	14.00	20.12.07	20.12.07	24.12.08	3.0	27.4	98.90	-0.10	3 772	97.50	98.65	20.18		18.79	3.53	0.20	строительство	
ЗавГросс01	1 000 R	12.50	18.10.07	17.04.08	22.04.10	7.0	31.3	98.90		10 000	95.00	99.00	15.36		14.28	3.15	0.47	потреб. тов.	
Зенит 2обл	2 000 R	8.39	16.02.08		16.02.09		17.0	98.16	1.15		97.80	97.95		10.06	9.80	4.28	1.22	финансы	
Зенит 3обл	3 000 R	8.45	14.11.07	16.11.07	09.11.11	2.0	50.2	99.80	-0.05	55 500	99.68	99.90	9.63		9.24	4.22	0.13	финансы	
Зенит 4обл	3 000 R	8.13	04.10.07	04.04.08	06.04.10	6.0	30.8	99.34		606	99.00	99.34	9.65		9.09	4.10	0.46	финансы	
ИжАвто 02	2 000 R	9.79	13.12.07		09.06.11	15.0	45.1	99.12		52 500	97.50	98.75	10.83		10.32	4.92	1.03	автомобль	
ИКС5фин 01	9 000 R	7.60	08.01.08	06.07.10	01.07.14	34.0	82.4	97.50			96.95	98.00	8.81		8.58	3.89	2.32	торговля	
ИмпэксБ-02	1 000 R	1.00	20.10.07		20.04.08		6.9											финансы	
ИмпэксБ-3	1 300 R	1.00	12.11.07		13.11.09		26.0												финансы
ИнкомЛада1	700 R	12.00	22.11.07		22.11.07		1.9	99.40	-0.60	5 200	99.33	100.00		16.71	15.64	3.01	0.14	торговля	
ИнкомЛада2	1 400 R	12.00	16.11.07	15.02.08	12.02.10	5.0	29.0	100.15	1.40	442	99.01	100.00	12.09		11.46	2.99	0.35	торговля	
ИнкомЛада3	2 000 R	11.00	14.12.07	12.06.09	10.06.11	21.0	45.1	93.04	-4.96		94.00	99.00	16.64		16.12	2.95	1.35	торговля	
Инмарко 1	1 000 R	10.50	21.12.07	21.12.07	19.12.08	3.0	15.0					100.05						потреб. тов.	
ИнтеграФ-1	2 000 R	10.50	21.03.08		20.03.09		18.1	98.99						11.57	11.28	5.29	1.27	сервис	
ИнтеграФ-2	3 000 R	10.70	04.12.07	03.12.09	29.11.11	27.0	50.9	98.44			97.30	100.64	11.81		11.19	5.42	1.74	сервис	
Интурист-1	1 000 R	9.00	24.10.07		21.04.10		31.3	101.20		20 000	97.50	101.20		8.65	8.13	4.43	2.09	сервис	
ИРКУТ-03обл	3 250 R	8.74	20.03.08		16.09.10		36.2	101.00	-0.71	10 555	101.00	102.00		8.53	8.31	4.32	2.48	машиностр.	
КААД-2	3 000 R	10.50	22.11.07	22.11.07	22.05.08	2.0	8.0	100.05	0.35	32 905	99.80	100.05	10.26		9.84	5.23	0.15	сервис	
Камаз-Фин2	1 500 R	8.45	21.03.08	25.09.08	17.09.10	12.0	36.3	99.10	0.35	83 000	98.31	99.10	9.49		9.28	4.25	0.90	автомобль	
Карус.Ф 01	3 000 R	9.75	20.03.08	18.09.08	12.09.13	12.0	72.6	99.02	-0.13		98.92	99.10	11.12		10.84	4.91	0.87	торговля	
Киров-зд1	1 500 R	9.20	26.09.07	24.09.08	24.03.10	12.0	30.4	100.00						9.41	8.80	4.59	0.86	машиностр.	
КИТФинБ-02	1 000 R	10.00	17.03.08	17.09.08	23.03.10	12.0	30.3											финансы	
КИТФинБанк	2 000 R	10.00	18.12.07		18.12.08		15.0	99.80		880	99.60	99.90	10.90		10.37	5.21	1.05	финансы	
КМБ-Банк2	3 400 R	7.75	05.12.07	03.12.08	30.11.11	14.0	50.9	100.12			99.00	99.45	7.77		7.46	3.86	1.06	финансы	
КмлФин 01	1 000 R	12.50	07.02.08	07.08.08	04.02.10	11.0	28.8											торговля	
КМПО-Фин01	1 000 R	9.30	18.03.08	16.09.08	16.03.10	12.0	30.1	99.00	2.00	9 100	97.05	99.00	10.66		10.41	4.68	0.87	машиностр.	
Кокс 01	3 000 R	8.95	17.01.08		16.07.09		22.0	99.24	-0.26	14 105	98.70	99.50		9.62	9.29	4.50	1.54	сырье	
Кокс 02	5 000 R	8.70	20.03.08	18.03.10	15.03.12	30.0	54.4	98.71	0.19				9.51		9.33	4.39	2.08	сырье	
КОПЕЖКА 01	1 200 R	9.40	18.12.07		17.06.08		8.9	97.50	0.25		97.00	99.00		13.69	13.13	2.40	0.63	торговля	
КОПЕЖКА 02	4 000 R	8.70	21.11.07	18.02.09	15.02.12	17.0	53.5	96.05	-0.95	11 172	96.05	96.35	12.32		11.89	2.26	1.18	торговля	
КОПЕЖКА 03	4 000 R	9.80	21.11.07	20.08.08	15.02.12	11.0	53.5	98.89	1.89	50 000	95.50	97.00	10.40		9.94	2.47	0.79	торговля	
КосмосФин1	2 000 R	11.25	20.12.07	19.06.08	16.06.11	9.0	45.3	99.08	0.33				12.93		12.25	5.66	0.63	строительство	
Кубаньэн-1	3 000 R	7.85	23.01.08		21.07.10		34.3											энергетика	
КуйАэот-2	2 000 R	8.80	07.03.08		04.03.11		41.9	101.00	1.65	53 354	98.00	99.00		8.64	8.39	4.34	2.80	химия	
Лаверна 01	1 000 R	11.00	11.10.07	09.10.08	08.04.10	13.0	30.9	99.87			99.00	100.00	11.43		10.61	5.49	0.87	торговля	
Лебедюк-2	1 500 R	7.86	04.12.07		02.03.10		29.6											потреб. тов.	
Лебедюк-2	1 500 R	7.86	04.12.07		02.03.10		29.6											потреб. тов.	
ЛекФин 2об	1 300 R	5.00	19.02.08		17.02.09		17.0	100.00						5.06	4.98	2.49	1.30	производство	
Ленэнерг02	3 000 R	8.54	01.02.08		27.01.12		52.8	98.53	0.53	30 000		99.80		9.15	8.90	4.32	3.36	энергетика	
Ленэнерг03	3 000 R	8.02	24.10.07		18.04.12		55.6	97.45		16 320	97.00	97.95		8.90	8.51	4.10	3.47	энергетика	
ЛСР 01 обл (2)	1 000 R	10.00	20.03.08		20.03.08		5.9	101.04			100.00	100.90		7.93	7.78	4.93	0.45	строительство	
ЛСР-Инв 01	2 000 R	10.70	04.12.07	03.06.08	08.12.08	8.0	26.8	101.90		10 000	100.00	100.75	7.95		7.57	5.24	0.62	строительство	
ЛСР-Инв 02	3 000 R	8.35	17.01.08	16.07.09	14.07.11	22.0	46.3	97.67			96.60	97.25	10.01		9.72	4.26	1.54	строительство	
Лукойл2обл	6 000 R	7.25	20.11.07		17.11.09		26.1	100.26	-0.11		100.37	100.51		7.24	6.94	3.61	1.85	сырье	
Лукойл3обл	8 000 R	7.10	13.12.07		08.12.11		51.2	100.15		126 401	100.05	100.15		7.18	6.92	3.54	3.40	сырье	
Лукойл4обл	6 000 R	7.40	13.12.07		05.12.13		75.4	101.28	-0.07	59 472	101.20	101.28		7.27	6.96	3.64	4.66	сырье	
Магнезит 1	1 500 R	8.25	20.12.07		18.12.08		15.0											металлургия	
Магнезит 2	2 500 R	8.75	28.09.07	28.03.09	28.03.11	18.0	42.7	99.53					9.30		8.76	4.07	1.27	металлургия	
МагнитФ 01	2 000 R	9.34	21.11.07		19.11.08														


**Рынок рублевых облигаций**

Выпуск	Объем, млн	Купон, %	Дата			Месяцев до		Цена	Изм.	Торговый объем, шт (осн.+РПС)	Котировки		Доходность, %				Дюр, лет	Рейтинг F/M/S	Сектор
			купона	оферты	погаш	офрт	погаш				покупка	продажа	офрт	погаш	HPR	текуц			
<b>КОРПОРАТИВНЫЕ РУБЛЕВЫЕ ОБЛИГАЦИИ (продолжение)</b>																			
МИА-2об	1 000 R	8.60	07.11.07		09.08.06		10.6	100.31			99.20	100.15		8.48	8.13	2.16	0.78	/Ba2/	финансы
МИА-3об	1 500 R	7.95	29.11.07	09.03.09	24.02.12	18.0	53.8	99.03		10 000	99.00	100.10		8.49	2.00	1.27	/Ba2/	финансы	
МИАН-Дев-1	2 000 R	12.37	04.03.08	02.09.08	02.03.10	11.0	29.6												девелопмент
МИГ-Ф 02	3 000 R	8.90	11.03.08	14.03.08	06.09.11	6.0	48.1												машиностр.
МИГ-Ф обл.	1 000 R	7.85	05.12.07		03.06.05		20.6	100.60				100.75		7.59	7.28	3.89	1.47		машиностр.
М-ИНДУСТР	1 000 R	12.25	19.02.08		16.08.11		47.4	104.00	2.00	287	102.30	104.00		11.25	10.67	5.87	2.87		строительство
Миракс 01	1 000 R	10.50	19.02.08		19.08.06		11.0	99.41	-0.09		99.00	99.60		11.49	11.11	5.27	0.79	B/B2/	строительство
Миракс 02	3 000 R	10.99	20.03.08		17.09.05		24.1	99.10	-0.80	10 100	99.00	100.00		11.84	11.53	5.53	1.64	B/B2/	строительство
МИРФинанс1	1 000 R	10.50	27.12.07		27.12.07		3.1	99.66	0.01	8	99.65	100.20		11.95	11.46	5.25	0.23		торговля
Митланд-01	1 000 R	12.50	20.11.07	19.02.08	16.02.10	5.0	29.2	99.98					13.12	12.41	3.12	0.35			потреб. тов.
МИЗЛЬ-Ф 01	1 500 R	12.13	15.01.08	15.07.08	13.07.10	10.0	34.1					100.35							девелопмент
МКБ 02обл	1 000 R	10.40	06.12.07	27.12.07	04.06.05	3.0	20.6	99.60	-0.35	1 800	99.20	99.70		9.82	9.38	5.21	0.23	B-/B1/	финансы
МКБ 03обл	2 000 R	9.50	19.12.07	17.12.08	16.06.10	15.0	33.2	95.00		35 001	94.00	95.25		14.51	13.90	4.99	1.02	B-/B1/	финансы
ММК Т-01	650 R	11.50	10.01.08		10.07.08		9.6	100.46						11.12	10.62	5.71	0.69		финансы
ММ-Фин 02	1 500 R	11.65	08.01.08	08.07.08	03.07.12	10.0	58.1	98.50	-0.30		97.00	100.00		14.12	13.43	5.90	0.67		девелопмент
МОИА	1 500 R	9.00	21.12.07		21.12.10		39.4	97.02						10.63	8.12	4.65	2.03		финансы
МОИА 02	3 000 R	7.99	07.03.08		07.09.11		48.1	99.14		14 800	98.00			8.47	6.89	4.02	2.68		финансы
МОИА 03	5 000 R	7.75	14.12.07		14.06.14		81.8	97.50						8.48	6.99	3.96	4.20		финансы
МОИТК-01	3 000 R	9.00	27.09.07		26.09.05		24.4	98.07						10.86	6.90	4.60	1.11	//B-	финансы
МонеткаФ-1	1 000 R	10.70	15.11.07	15.11.07	14.05.05	2.0	19.9												торговля
МоскомБ	1 000 R	9.30	05.12.07	05.12.07	10.12.05	2.0	14.7	100.05			99.70	100.40		9.11	8.79	4.64	0.18		финансы
МоскомБ-2	3 000 R	8.40	19.02.08	19.08.08	15.02.11	11.0	41.3				97.50								финансы
МоскомБ-3	5 000 R	8.70	19.12.07	17.06.09	12.06.13	21.0	69.6	95.95	-0.05	51 835	80.00	95.95	11.64		11.24	4.52	1.44		финансы
МОСМАРТФ 1	2 000 R	11.00	18.10.07	17.04.08	12.04.12	7.0	55.4	98.00		30 000	97.00	98.90	15.33		14.15	5.60	0.47		торговля
МособгазФ1	1 000 R	10.75	22.12.07		21.12.06		15.1	100.00		53 000	99.50	100.00		10.99	6.86	5.39	0.70		услуги
МособгазФ2	3 000 R	9.25	25.12.07		24.06.12		57.8	99.50		20 005	95.00	99.25		9.62	7.47	4.64	2.95		сервис
Мособлгаз1	2 500 R	8.80	15.11.07	14.11.08	17.05.11	14.0	44.3	97.00	-0.90	20 107	96.00	97.80	12.00		11.41	4.52	0.96		услуги
Мособлтр-2	4 000 R	8.99	25.09.07	26.03.09	26.03.11	18.0	42.6	98.95						9.99	9.37	4.53	1.25	//B-	финансы
Мосэнерго1	5 000 R	7.54	18.03.08	15.09.09	13.09.11	24.0	48.3	99.30	-0.20	142	99.30	99.70	8.09		7.94	3.79	1.73	//B	энергетика
Мосэнерго2	5 000 R	7.65	28.02.08	01.03.12	18.02.16	54.0	102.3	99.70	0.40	1 072	99.21	99.80	7.85		7.67	3.83	3.55	//B	энергетика
МОЭСК-01	6 000 R	8.05	11.03.08		06.09.11		48.1	97.70	-0.80	355 305	97.40	97.70		8.94	8.81	4.11	3.16		энергетика
НасюнаЗК1	1 000 R	12.50	21.12.07	20.06.08	18.12.05	9.0	27.2												c/x
НГК ИТЕРА	1 200 R	9.75	07.12.07		07.12.07		2.4	99.60	-0.10	44 452	99.50	99.60		11.96	11.43	4.91	0.18		сырье
НижЛенИнв	400 R	12.00	08.01.08		08.07.06		9.6	99.25		381	99.25			13.22	12.57	6.03	0.67		металлургия
НИКОСХИМ 2	1 500 R	11.25	15.11.07		20.08.05		23.2	98.50	0.20	10 010	97.40	98.50		12.70	12.07	2.85	1.53	//CCC+	химия
НИТОЛ 02	2 200 R	11.75	18.12.07		15.12.05		27.1	99.38	1.08	36 000	98.60	99.30		12.42	11.74	5.90	1.75		химия
НКНХ-04 об	1 500 R	9.99	01.10.07	02.04.09	26.03.12	18.0	54.8	102.94					8.01	7.43	4.84	1.28		B+//	химия
НОМОС 7в	3 000 R	8.25	18.12.07	21.12.07	16.06.05	3.0	21.0	99.60		2 180	99.60	99.89	9.82		9.46	4.13	0.22	B+/Ba3/	финансы
Нордтекс-1	1 000 R	12.00	26.10.07	26.10.07	31.10.06	1.0	13.4	97.00	-0.50	1 005	97.35	99.00			45.34	6.17			производство
НутриИнв1об	1 200 R	9.50	11.12.07	10.06.08	09.06.05	9.0	20.8	99.20	0.45		99.00	99.40	11.11		10.67	2.39	0.63	//B	потреб. тов.
ОбкандФ-01	3 000 R	7.70	21.11.07	19.05.10	16.05.12	32.0	56.5	100.00		10 400		100.01	7.84		7.50	3.84	2.22		потреб. тов.
ОГК-2 01об	5 000 R	7.70	03.01.08		05.07.10		33.8	99.20	3.00	2	96.70	97.49		8.18	7.92	3.87	2.32		энергетика
ОГК-3 об	3 000 R	6.75	14.12.07	20.12.07	09.12.11	3.0	51.2												энергетика
ОГК-5 об-1	5 000 R	7.50	04.10.07	05.10.09	29.09.11	25.0	48.8	98.95	0.10	23 736	98.70	98.95	8.19		7.78	3.78	1.72	/Ba3/	энергетика
ОГК-6 01об	5 000 R	7.55	25.10.07	22.04.10	19.04.12	31.0	55.6	96.65	-0.35	118 105	96.65	98.90	9.24		8.87	3.90	2.12		энергетика
ОГО-агро-2	1 200 R	12.95	26.02.08		25.02.05		17.3	98.70	-1.20	2 502	98.70	99.00		14.65	11.85	6.58	0.99		c/x
ОГО-агро-3	1 500 R	13.50	04.01.08	04.07.08	09.07.10	9.0	33.9	99.00	0.25	4 227	98.75	99.45	15.38		14.50	6.80	0.65		c/x
ОМЗ-5 об	1 500 R	8.80	04.03.08	03.09.09	30.08.11	24.0	47.8	102.24	1.88		100.33	102.50	7.66		7.42	4.29	1.69	//CCC+	машиностр.
ОМК 1 об	3 000 R	9.20	06.12.07		12.06.05		8.7	99.75		4 000	99.75	100.30		9.75	9.32	4.60	0.63		производство
Орхидея 01	1 000 R	10.70	11.10.07	15.10.07	09.04.05	1.0	18.7	99.80	0.15	90	98.70	99.75	12.67		11.92	2.67	0.05		торговля
ОСТ-2об	1 000 R	12.50	08.11.07		08.05.06		7.5					100.80							потреб. тов.
Очакново-02	1 500 R	8.50	21.03.08		19.09.08		12.0	98.20		700	97.80	98.15		11.30	8.63	4.32	0.68		потреб. тов.
ПАВА 02 об	1 000 R	12.50	11.11.07		21.10.11		49.6	102.00	3.00	437	100.80	101.99		12.41	11.61	3.02	2.86		c/x
Парнас-М 2	1 000 R	10.80	22.11.07	19.11.09	17.11.11	26.0	50.5	96.15	-3.84	5 600	95.80	97.00	13.50		12.96	2.80	1.70		потреб. тов.
Патэрсон 1	2 000 R	10.00	20.12.07	19.06.08	17.12.05	9.0	27.1												торговля
Перекрест1	1 500 R	0.10	08.01.08		08.07.06		9.6												/B1/BB-
Пермэнер01	1 000 R	8.15	27.11.07	25.05.10	22.05.12	32.0	56.7	98.99	-0.01			99.40	8.76		8.39	4.11	2.20		энергетика
ПетрокомБ2	3 000 R	8.50	29.02.08		31.08.05		23.5	99.16	-0.54		98.10	99.45		9.18	8.96	4.30	1.66		/Ba3/B+
ПИА АИЖК А	2 900 R	6.94	15.11.07		15.02.35		382.2	99.76			99.60	100.10		15.31	1.34	1.75	1.86		финансы
ПИВДОМ 01	1 000 R	13.00	25.10.07	23.10.08	22.04.10	13.0	31.3	100.01											


**Рынок рублевых облигаций**

Выпуск	Объем, млн	Купон, %	Дата			Месяца до		Цена	Изм.	Торговый объем, шт (осн.+РПС)	Котировки		Доходность, %				Дюр, лет	Рейтинг F/M/S	Сектор	
			купона	оферты	погаш	офрт	погаш				покупка	продажа	офрт	погаш	HPR	текуц				
<b>КОРПОРАТИВНЫЕ РУБЛЕВЫЕ ОБЛИГАЦИИ (продолжение)</b>																				
РЖД-03обл	4 000 R	8.33	05.12.07		02.12.09		26.6	102.20	-0.10	48	102.20	102.85		7.35	7.00	4.07	1.87	BBB+/A3/BBB+	транспорт	
РЖД-05обл	10 000 R	6.67	24.01.08		22.01.09		16.2	99.40	-0.20	187	99.40	99.50		7.27	7.09	3.35	1.20	BBB+/A3/BBB+	транспорт	
РЖД-06обл	10 000 R	7.35	14.11.07		10.11.10		38.1	100.60	-0.15	585 101	100.40	100.60		7.26	6.93	3.64	2.60	BBB+/A3/BBB+	транспорт	
РЖД-07обл	5 000 R	7.55	14.11.07		07.11.12		62.3	101.65	0.15	50 000	101.55	101.65		7.29	6.93	3.70	3.95	BBB+/A3/BBB+	транспорт	
РКС-01	1 500 R	9.70	17.10.07	22.10.07	15.04.09	1.0	18.9	98.50	-1.41	5 000	98.70	100.05	30.67		26.80	4.91	0.06		услуги	
РМК-ФИН 01	3 000 R	8.75	09.10.07		06.04.10		30.8	99.60			89.60	99.90		9.13	8.60	4.38	2.05		металлургия	
РосТ-Лайн1	1 000 R	12.75	10.01.08	10.07.08	08.07.10	10.0	33.9	99.51			97.00	100.00	13.80		13.10	6.39	0.67		торговля	
РТК-ЛИЗ 4с	2 250 R	8.80	09.10.07		08.04.08		6.5	100.59		4 500		100.50		7.17	4.45	4.36	0.32		финансы	
РТК-ЛИЗ 5с	2 250 R	8.35	14.02.08		12.08.10		35.1	99.79				100.00		8.64	5.68	4.17	1.65		финансы	
РублСРег1	1 000 R	12.00	04.12.07	02.12.08	01.06.10	14.0	32.7	99.50		4 000		99.00	12.81		12.04	6.01	0.98		торговля	
РусАлФ-3в	6 000 R	7.20	21.03.08		21.09.08		12.1	98.41	-0.59	30 000	98.25	99.15		9.10	8.94	3.65	0.90		металлургия	
РусМасла-2	1 000 R	12.50	04.10.07	02.10.08	29.03.12	12.0	54.9	98.30	-1.10	2 300		99.30	14.85		13.59	6.34	0.82		потреб. тов.	
РусМоре об	2 000 R	9.50	20.12.07	19.06.08	14.06.12	9.0	57.5	99.45			98.05	98.80	10.68		10.29	2.38	0.65		потреб. тов.	
РусНефть1	7 000 R	9.25	14.12.07	12.12.08	10.12.10	15.0	39.1	90.90	-0.07	4 074	88.03	90.90	18.63		17.88	5.07	0.97		сырье	
РусСтанд-4	3 000 R	8.25	03.03.08		03.03.08		5.3	97.70		336 990	97.70	97.80		14.24	13.71	4.23	0.39		BB/Ba2/BB-	
РусСтанд-5	5 000 R	8.50	13.03.08	11.09.08	09.09.10	12.0	36.0	96.77		50 000		99.99	12.50		12.20	4.38	0.84		BB/Ba2/BB-	
РусСтанд-6	6 000 R	8.15	13.02.08	19.02.09	09.02.11	17.0	41.1	94.00				94.99	13.22		12.94	4.32	1.19		BB/Ba2/BB-	
РусСтанд-7	5 000 R	8.50	25.09.07	03.04.08	20.09.11	6.0	48.5	99.32		82 000		98.00	9.69		9.07	4.27	0.46		BB/Ba2/BB-	
РусСтанд-8	5 000 R	8.25	19.10.07	17.10.08	13.04.12	13.0	55.4	95.20		160 000	93.80	96.75	13.65		12.92	4.32	0.88		BB/Ba2/BB-	
РусТекс 2	1 000 R	12.75	06.03.08		05.03.09		17.6	97.88		1 922	96.97	97.60		15.42	11.56	6.50	0.92		производство	
РусТекс 3	1 200 R	12.00	23.10.07	01.11.07	20.10.09	1.0	25.2	99.55	0.15	1 707	99.60	99.85		13.86	12.90	6.01	0.09		производство	
Русфинанс1	1 500 R	7.65	04.12.07		02.12.08		14.5												/BB+	
Русфинанс2	1 500 R	7.50	04.12.07		02.12.08		14.5													/BB+
Русфинанс3	4 000 R	7.55	14.11.07		13.05.09		19.9	99.89						7.76	7.42	3.77	1.42		/BB	
Русфинанс4	4 000 R	7.74	15.02.08		12.02.10		29.0	99.00		170	97.75	99.00		8.37	8.17	3.90	2.04		/BB+	
РусьБанк-1	1 400 R	10.00	20.03.08		19.03.09		18.0	97.50				101.00		12.24	11.97	5.11	1.26		/B2/	
РусьБанк-2	2 400 R	9.50	21.02.08	22.08.08	22.02.10	11.0	29.4	101.00	3.00	20	98.00	98.50	8.49		8.25	4.72	0.82		/B2/	
СалотЭнерг	3 000 R	9.80	25.12.07		25.12.07		3.0	99.00	-0.50	420	98.51	99.50		14.28	13.58	4.94	0.22		/B2/	
САМОХВАЛ-1	1 500 R	11.40	24.10.07	23.04.08	21.10.09	7.0	25.2													торговля
Санвэйф 01	1 000 R	10.00	05.12.07	12.12.07	03.12.08	3.0	14.5	99.41	-0.09	52 540	99.40	99.80	12.15		11.56	5.02	0.19			торговля
СанИнтерБрод2	4 000 R	8.00	14.02.08		13.08.09		22.9	99.60			98.00	99.50		8.40	8.18	4.00	1.64			потреб. тов.
САНОС-02об	3 000 R	10.00	13.11.07		10.11.09		25.9	101.75	-0.25	41 000	101.00	101.50		9.27	8.71	4.90	1.75			химия
СатурнПО	1 500 R		23.03.08	24.09.07	23.03.08	0.0	6.0	99.00		1544 450	99.00	101.05	2.05		2.04	4.63	0.49			машиностр.
СатурнПО2	2 000 R	9.25	21.03.08	25.03.08	20.09.11	6.0	48.5	99.52					10.31		10.04	4.63	0.45			машиностр.
СатурнПО3	3 500 R	8.75	07.12.07	06.12.08	06.06.14	15.0	81.5	96.75			93.00	97.95	12.04		11.53	4.51	1.02			машиностр.
СахарКо 01	2 000 R	12.75	13.11.07	13.11.07	10.11.09	2.0	25.9	97.77	-0.23	42 300	97.77	98.60	32.08		28.36	6.50	0.10			с/х
Сахатрнф1	1 500 R	11.90	05.12.07	04.06.08	02.12.09	8.0	26.6													услуги
СБ-Финанс1	1 500 R	10.14	24.12.07	23.06.08	18.06.12	9.0	57.6	99.85		50 000			7.03		6.80	2.53	0.68			потреб. тов.
СвоБСколл2	600 R	11.75	22.11.07		22.11.07		1.9	100.07	0.02			100.33		11.38	10.88	5.86	0.14			производство
СвоБСколл3	1 200 R	11.57	27.11.07	25.11.08	24.05.11	14.0	44.6	99.33	-0.12		98.65	99.70	12.54		11.78	5.81	0.97			производство
СвязьБанк1	2 000 R	8.90	25.10.07	23.04.09	21.04.11	19.0	43.5	98.00	-0.20	1 000		99.00	10.69		10.22	2.26	1.33			/B2/
СевСтАвто	1 500 R	8.00	24.01.08		21.01.10		28.3	101.20		1 690				7.56	7.30	3.94	2.00			автомоб.
СевСтАвто2	3 000 R	7.70	23.01.08	26.07.10	17.07.13	34.0	70.7	96.82	0.82		96.00	97.75	9.15		8.95	3.96	2.35			автомоб.
СЗЛК-Фин-1	1 000 R	11.50	04.03.08	02.09.08	02.03.10	11.0	29.6						100.40	5.82	3.86	3.79	1.87			производство
СЗТелекЗоб	1 500 R	7.50	03.10.07		03.10.07		0.3	100.09												телеком
СЗТелекЗоб	1 500 R	9.25	29.11.07	06.03.08	24.02.11	5.0	41.6	101.39												телеком
СЗТелек4об	2 000 R	8.10	13.12.07		08.12.11		51.2	100.52	-0.46	1 925		100.98		8.16	6.49	2.01	2.80			телеком
Сибирь-01	2 300 R	10.70	22.01.08	03.02.09	17.07.12	17.0	58.6	98.85			95.00	99.90	11.65		11.17	5.40	1.15			телепорт
СибТлк-5об	3 000 R	9.20	26.10.07		25.04.08		7.1	100.54			100.00	100.55		8.38	7.93	4.56	0.52			телеком
СибТлк-6об	2 000 R	7.85	20.03.08	23.09.08	16.09.10	12.0	36.2	99.37	-0.03		99.00	99.54	8.59		8.42	3.94	0.90			телеком
СибТлк-7об	2 000 R	8.65	21.11.07		20.05.09		20.1	101.65			99.00	100.00		7.70	7.32	4.24	1.43			телеком
СИБУРХолд1	1 500 R	7.70	08.11.07	11.11.09	01.11.12	26.0	62.1	98.65		2 000	95.50	99.10	8.52		8.15	3.89	1.80			BB/Ba2/
Синергия-1	1 000 R	10.70	24.10.07	31.10.07	22.04.09	1.0	19.2	99.99		2 001	99.55	99.99	8.81		8.40	5.34	0.09			потреб. тов.
СКБ-банк 1	1 000 R	9.75	20.12.07	19.06.08	24.06.10	9.0	33.4	97.69			97.50	98.25	13.74		13.18	2.49	0.63			/B2/
Слвстекло2	1 200 R	9.28	31.10.07	31.10.07	28.10.09	1.0	25.5	99.80		750	99.50	99.80	11.41		10.87	4.64	0.09			химия
Слвстекло	750 R	11.60	25.09.07		25.03.08		6.1	101.89						7.83	7.28	5.68	0.44			химия
СМАРТС 03	1 000 R	14.10	02.10.07	05.10.07	29.09.09	0.0	24.5	99.00	-0.10	1 072	98.80	99.50			41.08	7.10				телеком
СНХЗ Фин 1	1 000 R	10.70	02.10.07	05.10.07	29.09.09	0.0	24.5	99.94	0.14		99.85	110.00	9.86		9.29	5.34	0.03			химия
СодружФ-1	2 500 R	10.45	25.10.07		22.1															


**Рынок рублевых облигаций**

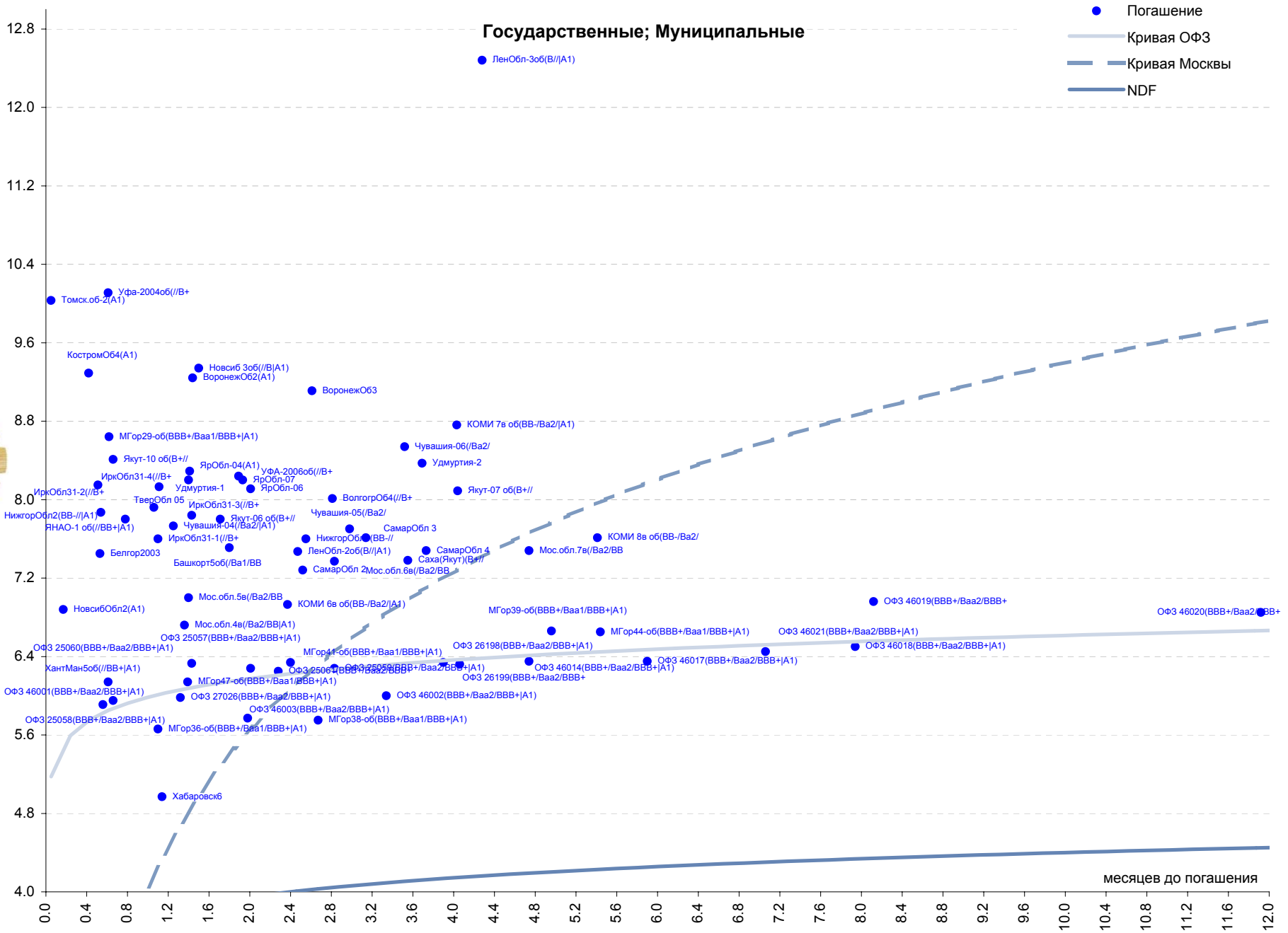
Выпуск	Объем, млн	Купон, %	Дата			Месяцев до		Цена	Изм.	Торговый объем, шт (осн.+РПС)	Котировки		Доходность, %				Дюр, лет	Рейтинг F/M/S	Сектор	
			купона	оферты	погаш	офрт	погаш				покупка	продажа	офрт	погаш	HPR	текуц				
<b>КОРПОРАТИВНЫЕ РУБЛЕВЫЕ ОБЛИГАЦИИ (продолжение)</b>																				
ТМК-03 обл	5 000 R	7.95	19.02.08	22.02.08	15.02.11	5.0	41.3	99.86	0.06		99.75	99.95	8.28		8.08	3.97	0.38	/Ba3/BB-	производство	
ТНИКОЛЬ-Ф1	1 500 R	10.00	14.11.07	14.05.08	11.11.08	8.0	25.9												производство	
ТОАЛ-Фин01	2 000 R	12.00	13.12.07	12.06.08	10.12.08	9.0	26.9												услуги	
Толкига-2	1 500 R	10.51	13.12.07	17.12.08	09.12.10	15.0	39.0		0.14	27 000	98.00	100.00	11.42		10.84	5.29	1.04		торговля	
ТрансарФ	2 500 R	10.66	07.02.08		05.02.08		16.6	96.31		300	96.20	96.31		14.15	13.67	5.52	1.13		услуги	
ТрансКред1	3 000 R	7.29	18.12.07		15.06.10		33.1	95.50	0.20	100 000	95.01	95.50		9.40	9.18	3.81	2.26	/Ba3/BB	финансы	
ТрансКред2	3 000 R	7.28	18.12.07	16.06.09	12.06.12	21.0	57.4	97.97		2	96.70	97.97	8.74		8.46	3.70	1.50	/Ba3/BB	финансы	
Трансмаш-1	4 000 R	1.00	01.12.07		01.12.07		2.2												машиностр.	
Трансмаш-2	3 000 R	8.60	14.02.08	12.02.08	10.02.11	17.0	41.1	99.10		5 000	98.90	101.25	9.51		9.25	4.33	1.21		машиностр.	
ТТС 01	1 000 R	10.39	13.11.07	12.08.08	17.08.10	11.0	35.2												торговля	
ТЧМ 02обл.	1 000 R	8.00	02.12.07		02.12.07		2.3												металлургия	
ТюменЭнрг2	2 700 R	7.70	04.10.07	01.04.10	29.03.12	31.0	54.9	98.98		28 000			8.32		7.90	3.88	2.08		энергетика	
УТМК-УМ01	3 000 R	8.25	04.03.08	02.03.10	28.02.12	30.0	53.9												металлургия	
УдмЭндртп	1 500 R	9.50	01.12.07		01.09.08		11.4	97.55	0.55	10 993	97.56	98.00		12.87	12.34	2.43	0.80		сырье	
УМПО 2	4 000 R	9.50	20.12.07	24.06.08	17.12.08	9.0	27.1	98.70		248 716	98.55	98.85	11.45		10.93	4.80	0.65		машиностр.	
УралВагЗФ	2 000 R	9.40	02.10.07		30.09.08		12.4	98.28						11.54	10.79	4.77	0.85		машиностр.	
УралВагЗФ2	3 000 R	9.35	03.10.07	07.10.07	05.10.10	0.0	36.9	99.84	-0.01				11.21		10.50	4.67	0.03		машиностр.	
УралЛЦ-01	1 000 R	11.50	24.10.07	24.10.07	28.10.08	1.0	25.5	99.33		9 000	98.60	99.35	20.60		18.87	5.77	0.07		финансы	
УралСвзИч4	3 000 R	9.99	01.11.07		01.11.07		1.2	100.20	-0.05	10 759	100.20	100.24		8.02	7.75	4.97	0.10		В+//BB-	
УралСвзИч5	2 000 R	9.19	18.10.07		17.04.08		6.8	100.54			100.25	100.75		8.34	7.88	4.56	0.50		В+//BB-	
УРСАБанк 2	1 500 R	7.60	14.12.07		12.12.08		14.8												В/В1/	
УРСАБанк 3	3 000 R	9.60	06.12.07		04.06.08		20.6	103.00	4.25	6 560	96.70	103.38		7.81	7.40	4.65	1.45		В/В1/	
УРСАБанк 5	3 000 R	10.05	23.10.07		18.10.11		49.5	97.00	-0.80	66 000	96.52	97.86		11.28	10.66	5.17	2.95		В/В1/	
УРСАБанк 6	1 500 R	7.65	25.10.07		24.04.08		7.1												В/В1/	
УрСИ сер06	2 000 R	8.20	22.11.07	24.11.08	17.11.11	14.0	50.5	99.75		20 002	99.40	99.75	8.51		8.13	4.10	1.02		В+//BB-	
УрСИ сер07	3 000 R	8.40	18.03.08	17.03.09	13.03.12	18.0	54.4	100.33			99.45	100.00	8.32		8.14	4.17	1.31		В+//BB-	
УфаойОП-1	1 500 R	12.00	18.10.07	17.04.08	15.04.10	7.0	31.1	96.16		1 270	96.00	96.89	20.40		18.55	6.22	0.44		В+//BB-	
ФинансБ-01	3 500 R	7.94	06.02.08	06.08.08	03.02.10	11.0	28.7												/Ba1/	
ФСК ЭЭС-01	5 000 R	8.80	18.12.07		18.12.07		2.8	100.16			100.40	100.73		8.16	7.91	4.38	0.22		/Baa2/BB+	
ФСК ЭЭС-02	7 000 R	8.25	25.12.07		22.06.10		33.4	102.05	-0.40	18 001	101.80	102.05		7.54	7.21	4.03	2.30		/Baa2/BB+	
ФСК ЭЭС-03	7 000 R	7.10	14.12.07		12.12.08		14.8	99.95	0.06	2 000	99.00	99.95		7.26	7.01	3.54	1.09		/Baa2/BB+	
ФСК ЭЭС-04	6 000 R	7.30	11.10.07		06.10.11		49.1	100.00		19 456	99.85	100.15		7.43	7.07	3.64	3.22		/Baa2/BB+	
ФСК ЭЭС-05	5 000 R	7.20	04.12.07		01.12.08		26.6	99.85		132 486	99.85	100.00		7.40	7.12	3.60	1.88		/Baa2/BB+	
ХайлендФ1	750 R	12.75	03.10.07		02.04.08		6.3	99.61	-0.19				14.23		13.17	3.19	0.44		/Baa2/BB+	
ХКФ Банк-2	3 000 R	9.25	13.11.07	15.05.09	11.05.10	20.0	32.0	96.66			90.00	96.45	11.81		11.24	4.77	1.35		/Ba3/В+	
ХКФ Банк-3	3 000 R	9.45	20.12.07	18.09.08	16.09.10	12.0	36.2	97.80	-0.20	2 101		98.20	12.38		11.93	2.41	0.85		/Ba3/В+	
ХКФ Банк-4	3 000 R	9.95	17.10.07	18.10.08	12.10.11	13.0	49.3	97.00	-0.50	2 350	96.90	97.00	13.56		12.83	2.56	0.89		/Ba3/В+	
ХолидФин1	1 500 R	11.15	04.10.07	02.10.08	01.04.10	12.0	30.6	97.90	-0.10	82	98.10	99.00	13.85		12.80	5.68	0.83		/Ba3/В+	
Центр-инв1	1 500 R	10.00	10.11.07	10.11.07	11.11.08	2.0	25.9	99.84	-0.06				11.39		10.86	5.02	0.12		/B1/	
ЦентрТел-4	5 623 R	13.80	19.02.08		21.08.08		23.2	108.75	0.10	74 136	108.11	108.91		8.90	8.38	6.36	1.59		В-/В	
ЦентрТел-5	3 000 R	8.09	04.03.08	04.09.08	30.08.11	12.0	47.8	99.60		4 000	94.81	99.85	8.66		8.46	4.05	0.85		В-/В	
ЦУН 01 обл	1 000 R	11.25	25.10.07	05.05.08	22.04.10	7.0	31.3	99.70		100			11.36		9.67	5.63	0.48		/В	
ЦУН 02 обл	1 000 R	11.19	23.01.08	28.07.08	20.01.10	10.0	28.3	101.24					101.50		9.49	9.11	5.51	0.75		/В
ЧелябЭнрг1	600 R	8.40	15.11.07	15.05.08	13.05.10	8.0	32.0	100.33					7.99		7.63	4.17	0.57		энергетика	
Черкизово1	2 000 R	8.85	04.12.07	05.06.09	31.05.11	21.0	44.8	99.47	2.07		98.00	98.70		9.35	8.93	4.44	1.44		потреб. тов.	
ЧТПЗ 01об	3 000 R	9.50	19.12.07	18.06.08	16.06.10	9.0	33.2	99.73	-0.77		100.50	102.00	10.09		9.65	4.75	0.65		производство	
ЭйрЮнион01	1 500 R	13.50	13.11.07	13.11.07	10.11.08	2.0	25.9	99.32	-0.27	1 800	99.02	99.30	19.83		18.32	3.39	0.30		/B3/	
Экспобанк1	1 000 R	10.75	25.09.07	25.12.07	29.12.08	3.0	27.5	99.11			98.60	99.25	15.20		14.03	2.70	0.21			
ЭМАльясн 1	2 000 R	10.00	11.01.08	15.07.08	08.07.11	10.0	46.1													
ЭнергоСт-1	1 500 R	9.50	23.11.07	21.11.08	20.05.11	14.0	44.4	95.02			95.00	99.00	14.78		14.04	4.99	0.95		энергетика	
ЭнергЦент	3 000 R	9.30	10.01.08	08.01.09	08.07.10	16.0	33.9	99.00	-1.00	35 002		99.00	10.38		9.98	4.68	1.11		энергетика	
ЭФКО-02 об	1 500 R	10.50	25.01.08	25.01.08	22.01.10	4.0	28.3	99.50	0.60	30 444	98.01	99.50	12.32		11.84	5.26	0.30		потреб. тов.	
ЮЛКФИН1	1 000 R	14.00	24.10.07	15.05.08	28.04.10	8.0	31.5	98.00		1 823	98.00	98.50	17.66		14.61	3.56	0.47		финансы	
Юниаструм2	1 500 R	10.90	17.10.07	17.10.08	19.04.10	13.0	31.2	100.50				100.40	10.65		9.91	5.44	0.89		финансы	
Юнимилк 01	2 000 R	9.75	11.03.08	10.09.09	06.09.11	24.0	48.1	100.09			96.00	99.95	9.90		9.64	4.86	1.66		потреб. тов.	
ЮТК-03 об.	3 500 R	10.90	09.10.07	16.10.07	10.10.08	1.0	24.9	100.02	0.08	75 240	99.93	100.00	7.10		6.76	5.46	0.06		/Саа1/В-	
ЮТК-04 об.	5 000 R	10.00	12.12.07		09.12.08		26.9	100.80		18 019	100.81	101.50		9.74	6.26	2.47	1.25		/Саа1/В-	
ЮТК-05 об.	2 000 R	7.55	05.12.07	02.06.10	30.05.12	33.0	57.0	96.10		55 300	94.77	96.70	9.43		9.15	3.92	2.22		/Саа1/В-	
ЮТэйр-Ф03	2 000 R	9.95	11.12.07	16.12.08	14.12.10	15.0	39.2												транспорт	
ЯкутскЭн02	1 200 R	8.59	13.03.08	23																

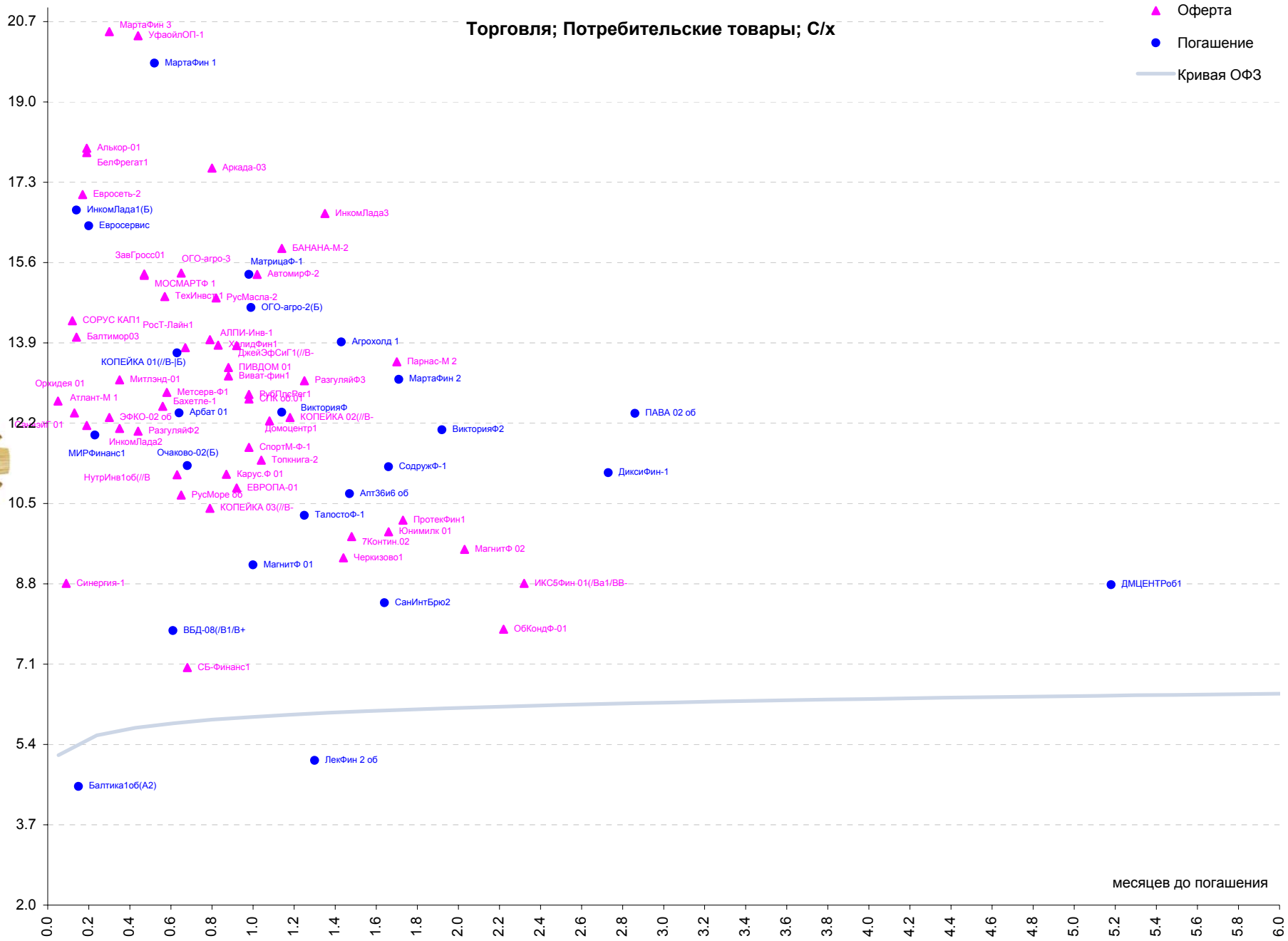

**Рынок рублевых облигаций**

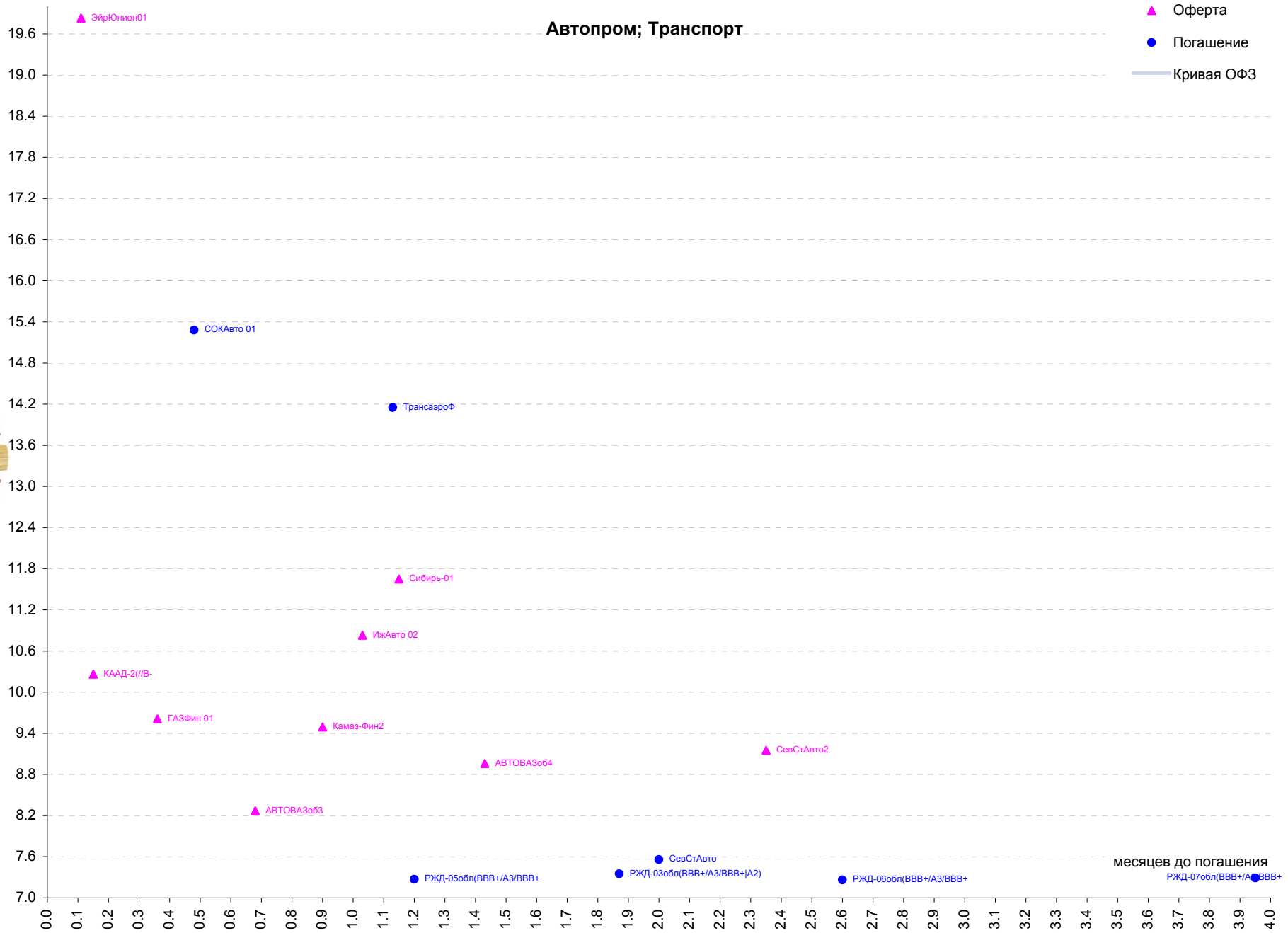
Выпуск	Объем, млн	Купон, %	Дата			Месяцев до		Цена	Изм.	Торговый объем, шт (осн.+РПС)	Котировки		Доходность, %				Дюр, лет	Рейтинг F/M/S	Сектор
			купона	оферты	погаш	офрт	погаш				покупка	продажа	офрт	погаш	НРР	текущ			
<b>ГОСУДАРСТВЕННЫЕ И МУНИЦИПАЛЬНЫЕ ОБЛИГАЦИИ</b>																			
Башкорт5об	1 000 R	8.02	07.11.07		04.11.09		25.7	101.23			100.51	101.75		7.51	7.14	3.95	1.80	/Ba1/BB	муниципальный
Белгор2003	320 R	13.50	29.10.07		29.04.08		7.2	103.53			102.50	103.30		7.45	6.96	6.54	0.53		муниципальный
Волгогр061	700 R	11.00	20.12.07		17.06.10		33.2											//B+	муниципальный
Волгогр064	1 000 R	8.35	20.11.07		15.05.12		56.5	100.48			98.70	100.00		8.01	5.81	4.14	2.81	//B+	муниципальный
Воронеж062	500 R	12.00	17.12.07		18.06.09		21.1	104.62	-0.38		104.80	106.10		9.24	8.65	5.75	1.44		муниципальный
Воронеж063	500 R	10.25	31.12.07		27.06.11		45.7	103.75	2.75	68 830	103.70	105.98		9.11	7.70	4.93	2.61		муниципальный
ИркОбл31-1	1 500 R	9.00	20.12.07		17.12.09		27.1	101.50			100.70	101.30		7.60	4.12	2.21	1.10	//B+	муниципальный
ИркОбл31-2	900 R	8.00	24.10.07		23.10.08		13.1	99.76			99.50	100.10		8.15	4.16	4.00	0.51	//B+	муниципальный
ИркОбл31-3	3 000 R	7.75	28.11.07		24.11.10		38.5	99.48			98.20	99.30		7.84	4.00	2.69	1.43	//B+	муниципальный
ИркОбл31-4	1 200 R	8.25	26.09.07		26.05.10		32.5	99.64						8.20	4.83	2.86	1.40	//B+	муниципальный
КОМИ 5а об	500 R	13.00	24.12.07		24.12.07		3.0	101.39			101.13	101.49		-5.35	-5.46	3.20	0.26	BB-/Ba2/	муниципальный
КОМИ 6а об	700 R	13.50	14.10.07		14.10.10		37.2	112.96			108.00	112.75		6.93	6.13	5.99	2.37	BB-/Ba2/	муниципальный
КОМИ 7а об	1 000 R	10.00	23.11.07		22.11.13		75.0	101.15	-6.85	620	101.00	107.98		8.76	7.51	4.98	4.03	BB-/Ba2/	муниципальный
КОМИ 8а об	1 000 R	8.00	05.03.08		03.12.15		99.7	98.46	3.41	15 800	92.35	98.45		7.61	6.79	4.05	5.41	BB-/Ba2/	муниципальный
Костром064	800 R	11.00	11.12.07		11.03.08		5.6	100.90			2 600	100.85	101.00	9.29	8.94	2.72	0.42		муниципальный
ЛенОбл-2об	800 R	14.01	12.12.07		08.12.10		39.0	118.75		13 600	116.00	119.00		7.47	6.66	5.88	2.47	B/	муниципальный
ЛенОбл-3об	1 300 R	12.50	14.12.07		05.12.14		87.6	100.10		440	108.00	138.20		12.48	11.66	6.23	4.28	B/	муниципальный
ЛипецОбл5	500 R	7.10	17.01.08		15.07.10		34.1					100.29						BB-/	муниципальный
МГор29-об	5 000 R	10.00	05.12.07		05.06.08		8.5	101.00		22	101.00	103.00		8.64	8.24	4.96	0.62	BBB+/Baa1/BBB+	муниципальный
МГор36-об	3 900 R	10.00	16.12.07		16.12.08		14.9	105.17			101.60	104.50		5.66	5.37	4.77	1.10	BBB+/Baa1/BBB+	муниципальный
МГор38-об	5 000 R	10.00	26.12.07		26.12.10		39.6	112.70	1.15	5 003	110.20	112.70		5.75	5.30	4.45	2.67	BBB+/Baa1/BBB+	муниципальный
МГор39-об	4 800 R	10.00	21.01.08		21.07.14		83.0	108.10	-0.40	30 000	108.15	109.25		6.66	6.15	4.66	4.96	BBB+/Baa1/BBB+	муниципальный
МГор40-об	5 000 R	10.00	26.10.07		26.10.07		1.0	101.11						-2.56	-2.59	2.49	0.09	BBB+/Baa1/BBB+	муниципальный
МГор41-об	5 000 R	10.00	30.01.08		30.07.10		34.6	106.14			104.00	106.00		6.34	5.98	4.75	2.40	BBB+/Baa1/BBB+	муниципальный
МГор43-об	5 000 R	10.00	17.11.07		17.05.08		7.8											BBB+/Baa1/BBB+	муниципальный
МГор44-об	5 000 R	10.00	24.12.07		24.06.15		94.3	108.18	-0.42	50 000	108.15	108.84		6.65	6.10	4.64	5.44	BBB+/Baa1/BBB+	муниципальный
МГор47-об	5 000 R	10.00	28.10.07		28.04.09		19.4	104.65	-0.40	10 000	104.15	105.00		6.14	5.78	2.41	1.39	BBB+/Baa1/BBB+	муниципальный
Мос.обл.4в	9 600 R	11.00	23.10.07		21.04.09		19.1	106.59			105.95	106.84		6.72	6.28	2.57	1.36	/Ba2/BB	муниципальный
Мос.обл.5а	12 000 R	10.00	02.10.07		30.03.10		30.6	104.75						7.00	4.39	4.76	1.40	/Ba2/BB	муниципальный
Мос.обл.6в	12 000 R	9.00	23.10.07		19.04.11		43.4	105.44	-0.01	391 000	105.25	105.44		7.37	6.85	4.26	2.83	/Ba2/BB	муниципальный
Мос.обл.7а	16 000 R	8.00	24.10.07		16.04.14		79.8	103.35	0.49	289 301	103.31	104.00		7.48	7.02	3.86	4.74	/Ba2/BB	муниципальный
НижгорОбл2	2 500 R	9.99	02.11.07		02.11.08		13.5	101.25	-0.55	1 280	101.25	102.20		7.87	4.09	4.95	0.54	BB-/	муниципальный
НижгорОбл3	2 000 R	8.70	25.10.07		20.10.11		49.5	102.02	0.02		101.90	102.20		7.60	5.56	4.25	2.55	BB-/	муниципальный
Новсиб 3об	1 000 R	12.00	12.01.08		14.07.09		21.9	104.64			105.25	107.90		9.34	8.81	5.75	1.50	//B	муниципальный
НовсибОбл2	2 000 R	13.30	29.11.07		29.11.07		2.2	101.17			100.02	101.18		6.88	6.69	3.28	0.17		муниципальный
ОФЗ 25057	40 817 R	7.40	24.10.07		20.01.10		28.3	102.71		10 800	102.71	102.90		6.28	6.00	1.80	2.01	BBB+/Baa2/BBB+	гос. бумага
ОФЗ 25058	40 655 R	6.30	31.10.07		30.04.08		7.3	100.30	-0.20	5 000	100.10	100.40		5.91	5.73	1.57	0.56	BBB+/Baa2/BBB+	гос. бумага
ОФЗ 25059	41 000 R	6.10	24.10.07		19.01.11		40.4	99.90	0.40	63 068	99.87	100.04		6.28	6.08	1.52	2.83	BBB+/Baa2/BBB+	гос. бумага
ОФЗ 25060	41 000 R	5.80	31.10.07		29.04.09		19.4	99.41	-0.29	170 610	99.46	99.87		6.33	6.15	1.46	1.43	BBB+/Baa2/BBB+	гос. бумага
ОФЗ 25061	31 000 R	5.80	07.11.07		05.05.10		31.8	99.25	0.15	21 386	99.10	99.44		6.25	6.09	1.46	2.28	BBB+/Baa2/BBB+	гос. бумага
ОФЗ 26198	42 117 R	6.00	04.11.07		02.11.12		62.2	98.60		216 951	98.21	99.00		6.32	6.04	6.08	4.06	BBB+/Baa2/BBB+	гос. бумага
ОФЗ 26199	26 883 R	6.10	17.10.07		11.07.12		58.4	99.60		281 070	99.51	99.60		6.34	6.14	1.53	3.90	BBB+/Baa2/BBB+	гос. бумага
ОФЗ 27026	16 000 R	7.00	12.12.07		11.03.09		17.8	100.67			100.12	101.50		5.98	5.81	1.73	1.32	BBB+/Baa2/BBB+	гос. бумага
ОФЗ 46001	45 000 R	10.00	12.12.07		10.09.08		11.7	102.90		80 000	102.71	102.90		5.95	4.27	2.42	0.66	BBB+/Baa2/BBB+	гос. бумага
ОФЗ 46002	62 000 R	9.00	13.02.08		08.08.12		59.3	109.28	0.28	1554 820	109.28	109.35		6.00	4.77	4.11	3.34	BBB+/Baa2/BBB+	гос. бумага
ОФЗ 46003	37 298 R	10.00	16.01.08		14.07.10		34.1	109.15	-0.25	41 572	108.00	109.11		5.77	4.47	4.57	1.98	BBB+/Baa2/BBB+	гос. бумага
ОФЗ 46014	58 290 R	9.00	12.03.08		29.08.18		133.0	108.17	-0.01	339 730	108.17	108.50		6.35	3.67	4.15	4.74	BBB+/Baa2/BBB+	гос. бумага
ОФЗ 46017	80 000 R	8.50	14.11.07		03.08.16		107.8	106.10	-0.01	982 584	106.10	106.45		6.35	5.57	2.00	5.90	BBB+/Baa2/BBB+	гос. бумага
ОФЗ 46018	125 068 R	9.00	12.12.07		24.11.21		172.5	110.65	-0.01	1191 212	110.00	110.65		6.50	5.51	2.03	7.94	BBB+/Baa2/BBB+	гос. бумага
ОФЗ 46019	26 000 R		02.04.08		20.03.19		139.8	60.90			60.01	61.99		6.96	7.04		8.12	BBB+/Baa2/BBB+	гос. бумага
ОФЗ 46020	79 057 R	6.90	13.02.08		06.02.36		345.4	102.03	0.00	2860 860	102.05	102.18		6.85	6.47	3.37	11.92	BBB+/Baa2/BBB+	гос. бумага
ОФЗ 46021	30 000 R	7.50	20.02.08		08.08.18		132.3	99.63	0.00	1000 000	99.00	99.63		6.45	5.87	3.75	7.06	BBB+/Baa2/BBB+	гос. бумага
СамарОбл 2	1 500 R	6.82	13.12.07		09.09.10		36.0	99.29	1.44					7.28	7.09	1.71	2.52		муниципальный
СамарОбл 3	4 500 R	7.60	15.11.07		11.08.11		47.2	100.65	-0.49	2 000	100.10	100.65		7.61	7.33	1.88	3.14		муниципальный
СамарОбл 4	5 000 R	6.98	26.09.07		20.06.12		57.7	98.81						7.48	7.19	1.76	3.73		муниципальный
Саха(Якут)	2 500 R	19.82	18.10.07		11.04.13		67.5	100.78			100.20	101.50		7.38	5.74	1.97	3.55	B+//	муниципальный
СевКаб 03	1 500 R	11.25	02.10.07	30.09.08	27.03.12	12.0	54.8	99.73					12.04	11.26	2.81	0.85			производство
ТверОбл 05	800 R	7.95	01.12.07		30.11.08		14.4	100.28			99.65	100.20		7.92					

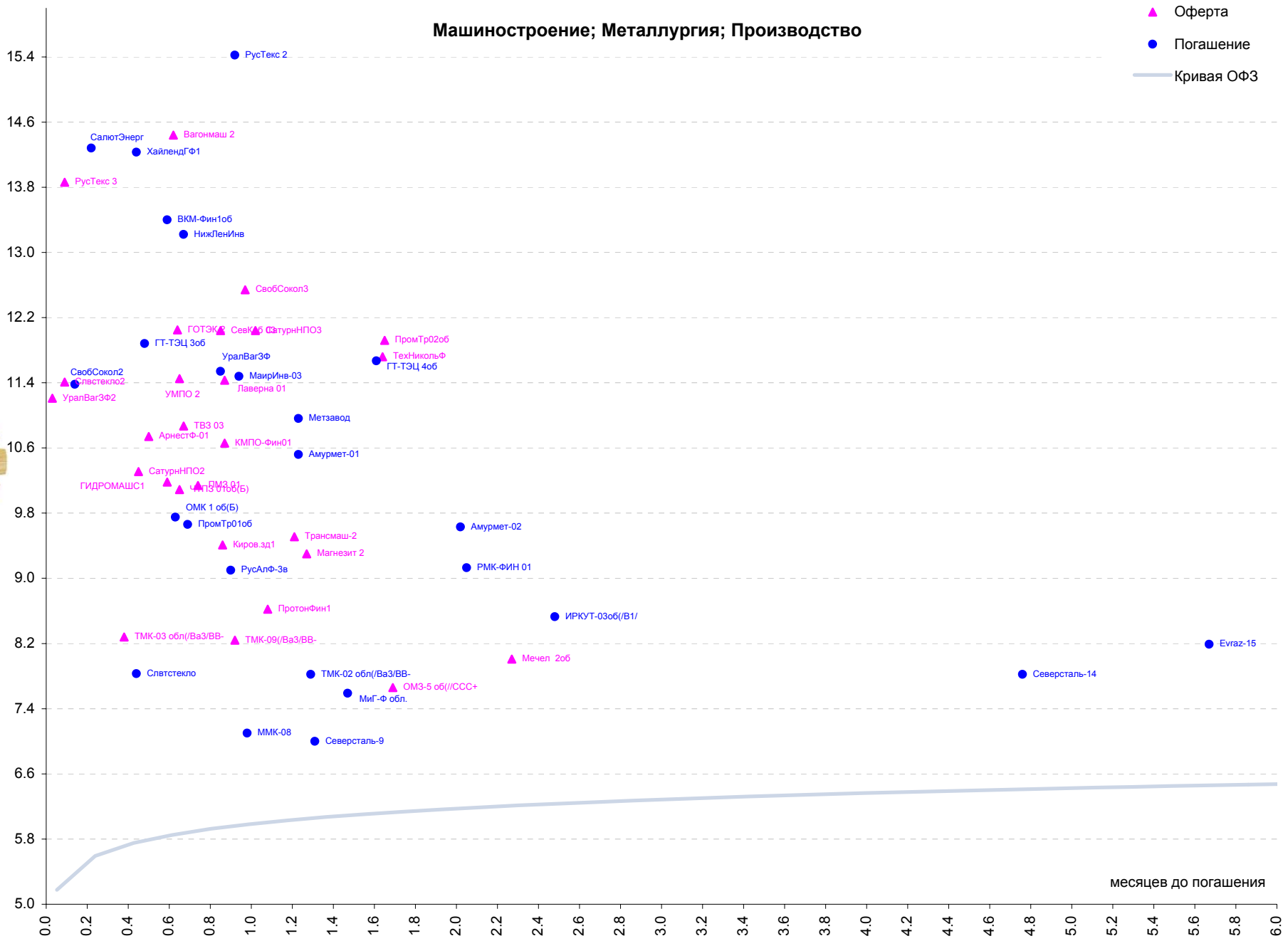

**Рынок рублевых облигаций**

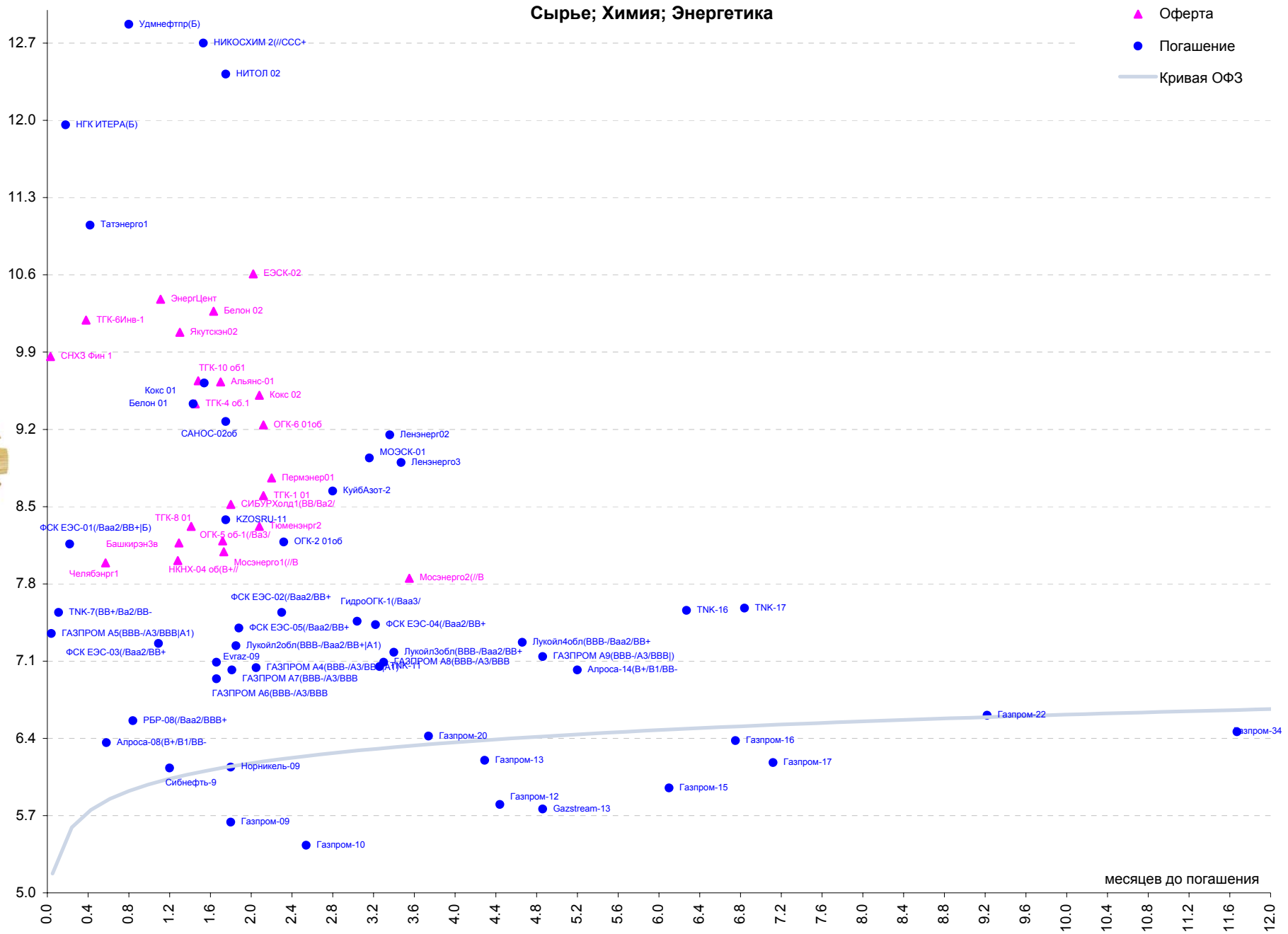
Выпуск	Объем, млн	Купон, %	Дата			Месяцев до		Цена	Изм.	Торговый объем, шт	Котировки		Доходность, %				Дюр, лет	Рейтинг F/M/S	Сектор
			купона	оферты	погаш	офрт	погаш				покупка	продажа	офрт	погаш	HPR	текущ			
<b>ЕВРООБЛИГАЦИИ</b>																			
Eurochem12	300 \$	7.88	21.03.08		21.09.12		60.8											химия	
Evrax-09	300 \$	10.88	03.02.08		03.08.09		22.6	106.46	-0.11					7.09	6.75	5.11	1.66	сырье	
Evrax-15	750 \$	8.25	10.11.07		10.11.15		98.9	100.33	-0.08					8.19	7.82	4.11	5.67	металлургия	
Gazstream-13	647 \$	5.63	22.01.08		22.07.13		70.9	99.35	0.02					5.76	5.64	2.83	4.86	сырье	
HCFB-08-01	150 \$	9.13	04.02.08		04.02.08		4.4	99.39	0.03					10.82	10.50	4.58	0.34	финансы	
KZOSRU-11	200 \$	9.25	29.09.07		29.09.09		24.5	99.84	-0.11					8.38	7.93	4.26	1.75	химия	
NMTP-12	300 \$	7.00	17.11.07		17.05.12		56.5	95.06	0.08					7.27	7.02	3.68	3.81	/Ba1/	
TNK-11	500 \$	6.88	18.01.08		18.07.11		46.4	99.42	-0.28					7.05	6.88	3.46	3.26	сырье	
TNK-12	500 \$	6.13	20.03.08		20.09.12		60.7	95.68	-0.26					7.17	7.19	3.20	4.20	сырье	
TNK-16	1 000 \$	7.50	18.01.08		18.07.12		107.3	99.58	0.08					7.56	7.37	3.77	6.27	сырье	
TNK-17	800 \$	6.63	20.03.08		20.03.17		115.5	93.65	-0.10					7.58	7.67	3.54	6.84	сырье	
TNK-7	700 \$	11.00	06.11.07		06.11.07		1.4	100.38	-0.01					7.54	7.26	5.48	0.11	BB+/Ba2/BB-	
Zenit-09	200 \$	8.75	27.10.07		27.10.09		25.4	98.18	0.16					9.72	9.32	4.46	1.80	сырье	
Алроса-08	500 \$	8.13	06.11.07		06.05.08		7.5	101.03	-0.02					6.36	6.10	4.02	0.58	V+/B1/BB-	
Алроса-14	500 \$	8.88	17.11.07		17.11.14		87.0	110.24	-0.08					7.02	6.47	4.03	5.20	V+/B1/BB-	
Альфа-Банк-09	400 \$	7.88	10.10.07		10.10.09		24.9	98.41	0.01					8.74	8.36	4.00	1.78	финансы	
Альфа-Банк-15	225 \$	8.63	09.12.07	09.12.10	09.12.15	39.0	99.9											финансы	
Альфа-Банк-17	300 \$	8.64	22.02.08	22.02.12	22.02.17	54.0	114.6											финансы	
Банк Москвы-09 usd	250 \$	8.00	28.09.07		28.09.09		24.5		0.01					6.82	6.42	3.91	1.77	BBB/Baa2/	
Банк Москвы-10	300 \$	7.38	26.11.07		26.11.10		38.6	101.16	0.07					6.96	6.67	3.64	2.73	финансы	
Банк Москвы-15	300 \$	7.50	25.11.07	25.11.10	25.11.15	39.0	99.4	99.33	0.12				7.74		7.46	3.78	2.71	финансы	
Банк Санкт-Петербург-09	125 \$	9.50	25.11.07		25.11.09		26.4											финансы	
ВБД-08	150 \$	8.50	21.11.07		21.05.08		8.0	100.42	0.00					7.81	7.52	4.23	0.61	/B1/B+	
ВТБ С-3-08	300 \$	6.88	29.01.08		29.07.08		10.3	100.44	0.05					6.32	6.18	3.42	0.80	потреб. тов.	
ВТБ С-3-15	400 \$	6.20	29.09.07	01.10.10	29.09.15	37.0	97.5	98.85	0.08				6.62		6.36	3.14	2.63	финансы	
ВТБ-07	1 000 \$		26.11.37		21.09.07		-0.1											финансы	
ВТБ-08	550 \$	6.88	11.12.07		11.12.08		14.8	100.80	0.07					0.55	0.53	3.41	1.18	финансы	
ВТБ-11	450 \$	7.50	12.10.07		12.10.10		37.1	104.35	-0.10					5.92	5.56	3.59	2.62	финансы	
ВТБ-15	750 \$	6.32	04.02.08	04.02.10	04.02.15	29.0	89.6	101.13	-0.01				7.37		7.16	3.86	2.10	финансы	
ВТБ-16	500 €	4.25	15.02.08	15.02.11	15.02.16	41.0	102.2	95.19	-0.07				5.76		5.71	4.46	3.06	финансы	
ВТБ-35	1 000 \$	6.25	02.01.08	02.07.10	02.07.35	34.0	338.1	98.46	0.28				6.86		6.72	3.17	2.47	финансы	
Вымпелком-10	300 \$	8.00	11.02.08		11.02.10		29.0	102.71	-0.07					6.74	6.51	3.89	2.13	телеком	
Вымпелком-11	300 \$	8.38	22.10.07		22.10.11		49.6	104.43	0.38					7.10	6.65	4.01	3.32	телеком	
Вымпелком-16	600 \$	8.25	23.11.07		23.05.16		105.4	102.87	0.17					7.78	7.39	4.01	6.00	телеком	
Вымпелком-9	450 \$	10.00	16.12.07		16.06.09		21.0	105.45	0.16					6.60	6.24	4.74	1.54	/Ba3/BB+	
Газпром-09	700 \$	10.50	21.10.07		21.10.09		25.2	109.39	0.16					5.64	5.17	4.80	1.80	сырье	
Газпром-10	1 000 €	7.80	27.09.07		27.09.10		36.6	106.20	0.19					5.43	4.96	7.34	2.54	сырье	
Газпром-12	1 000 €	4.56	09.12.07		09.12.12		63.4	94.17	0.00					5.80	5.72	4.84	4.44	сырье	
Газпром-13	1 750 \$	9.63	01.03.08		01.03.13		66.1	115.59	-0.04					6.20	5.73	4.16	4.29	сырье	
Газпром-15	1 000 €	5.88	01.06.08		01.06.15		93.5	98.97	0.26					5.95	5.88	5.94	6.10	сырье	
Газпром-16	1 350 \$	6.21	22.11.07		22.11.16		111.5	98.87	-0.20					6.38	6.18	3.14	6.75	сырье	
Газпром-17	500 €	5.14	22.03.08		22.03.17		115.5	91.93	0.15					6.18	6.13	7.45	7.12	сырье	
Газпром-20	1 250 \$	7.20	01.02.08		01.02.20		150.4	102.95	0.09					6.42	2.39	3.50	3.74	сырье	
Газпром-22	1 300 \$	6.51	07.03.08		07.03.22		175.9	99.10	-0.09					6.61	6.52	3.28	9.22	сырье	
Газпром-34	1 200 \$	8.63	28.10.07		28.04.34		323.7	127.32	0.02					6.46	5.72	3.39	11.67	сырье	
Газпромбанк-08	1 050 \$	7.25	30.10.07		30.10.08		13.4	101.14	0.04					6.15	5.88	3.58	1.02	финансы	
Газпромбанк-15	1 000 \$	6.50	23.03.08		23.09.10		36.5											финансы	
МБPP-08	150 \$	8.63	03.03.08		03.03.08		5.3	99.77	-0.01					9.13	9.00	4.32	0.42	B1/B1/	
Мегафон-09	375 \$	8.00	10.12.07		10.12.09		26.9	102.21	-0.09					6.90	6.60	3.91	1.96	телеком	
ММК-08	400 \$	8.00	21.10.07		21.10.08		13.1	100.91	0.27					7.10	6.76	3.96	0.98	металлургия	
МТС-08	400 \$	9.75	30.01.08		30.01.08		4.2	101.14	0.06					6.36	6.23	4.82	0.34	/Ba3/BB-	
МТС-10	400 \$	8.38	14.10.07		14.10.10		37.2											/Ba3/BB-	
МТС-12	400 \$	8.00	28.01.08		28.01.12		52.9	102.42	0.13					7.34	7.08	3.91	3.59	телеком	
НКНХ-15	200 \$	8.50	22.12.07	22.12.10	22.12.15	39.0	100.3											химия	
Норникель-09	500 \$	7.13	30.09.07		30.09.09		24.5	101.84	0.25					6.14	5.81	3.50	1.80	сырье	
РБР-08	170 \$	6.50	11.02.08		11.08.08		10.7	99.94	0.04					6.56	6.43	3.25	0.84	/Baa2/BBB+	
РБР-08	170 \$	6.50	11.02.08		11.08.08		10.7	99.94	0.04					6.56	6.43	3.25	0.84	/Baa2/BBB+	
Ренессанс-09	250 \$	8.75	17.11.07		17.11.09		26.1											финансы	
Росбанк-09	300 \$	9.75	24.12.07		24.09.09		24.3	101.71	0.01					-3.50	-1.93	2.15	1.16	V+/Ba3/BB-	
Россельхозбанк-10	350 \$	6.88	29.11.07		29.11.10		38.7	101.40	-0.34					6.38	6.12	3.39	2.76	финансы	
Россельхозбанк-13	700 \$	7.18	16.11.07		16.05.13		68.7	103.06	0.12					6.52	6.19	3.48	4.50	финансы	
Россельхозбанк-16	500 \$	6.97	21.03.08	21.09.11	21.09.16	49.0	109.5	98.90	-0.15				7.29		7.22	3.52	3.42	финансы	
Россельхозбанк-17	1 250 \$	6.30	15.11.07		15.05.17		117.3	95.69	-0.05					6.92	6.79	3.29	6.91	финансы	
РусСтандарт-08	300 \$	8.13	21.10.07		21.04.08		7.0	98.09	-0.46					11.62	11.10	4.14	0.52	финансы	
РусСтандарт-15	200 \$	8.88	16.12.07	16.12.10	16.12.15	39.0	100.1	89.70	-0.88					12.86	12.91	4.95	2.62	финансы	
Сбербанк-13	500 \$	6.48	15.11.07		15.05.13		68.6	101.04	0.10					6.26	6.00	3.21	4.57	финансы	
Сбербанк-15	1 000 \$	6.23	11.02.08	11.02.10	11.02.15	29.0	89.9	99.95	0.04					6.25	6.11	3.12	2.17	финансы	
Северсталь-14																			

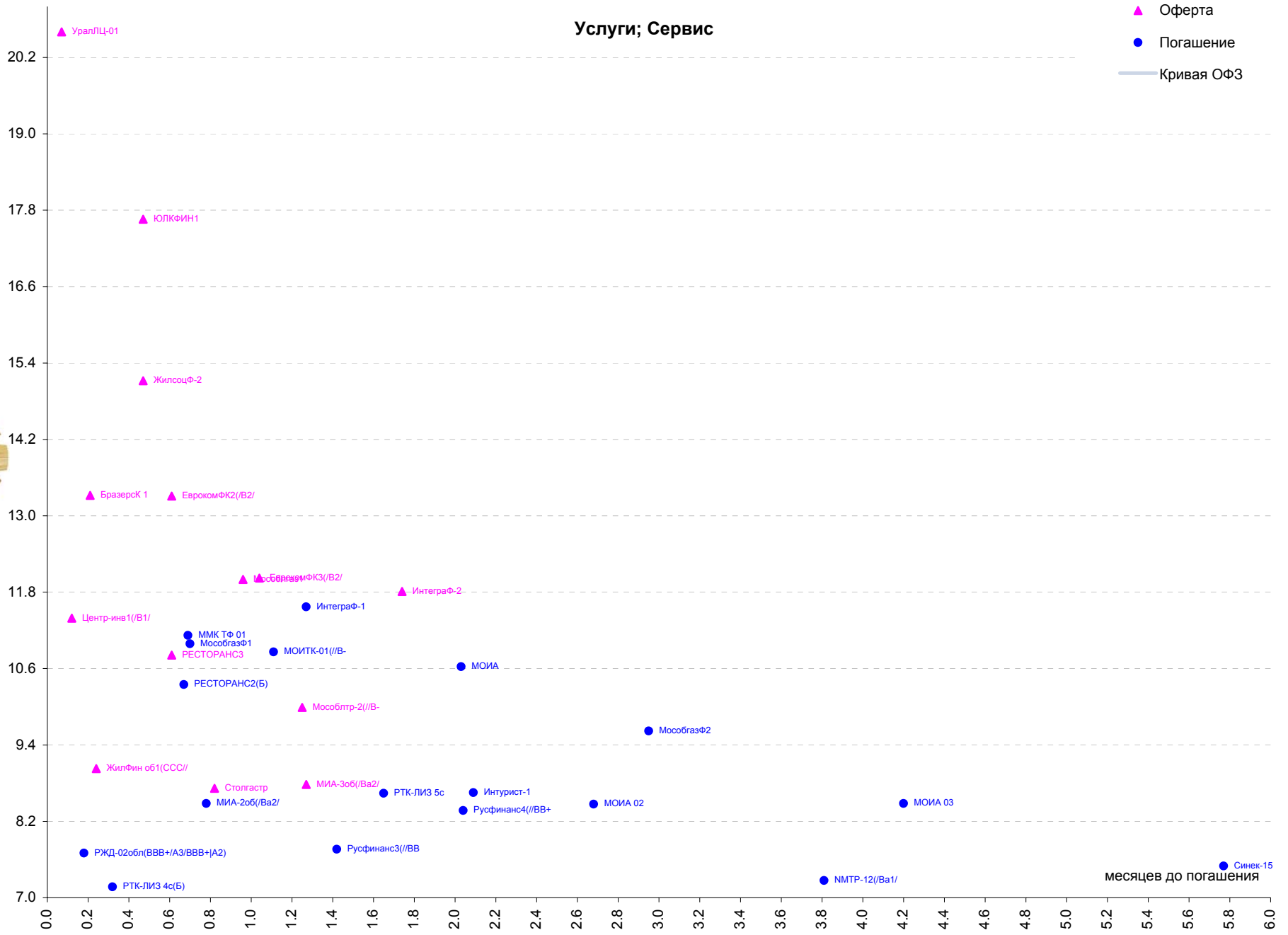




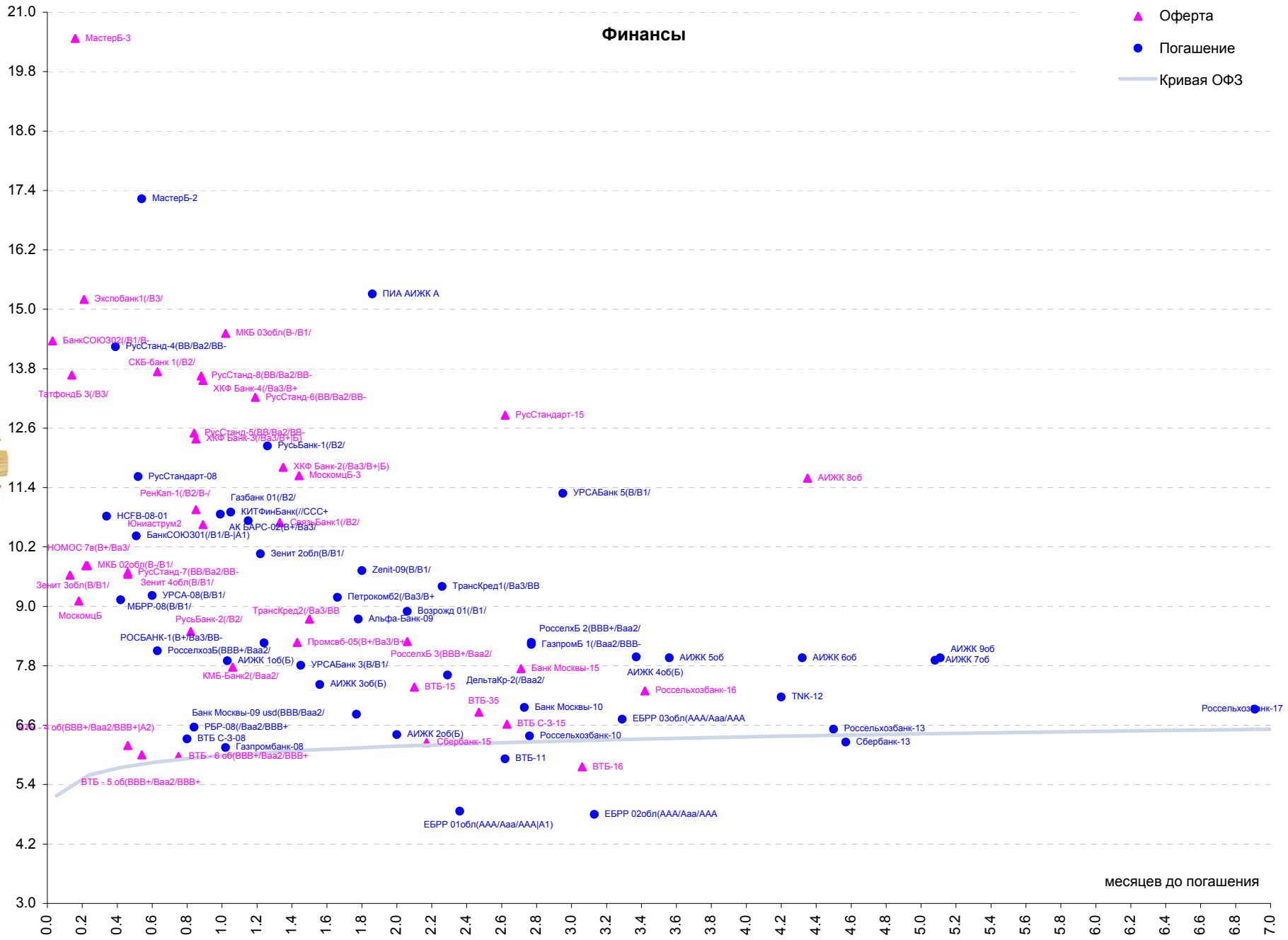


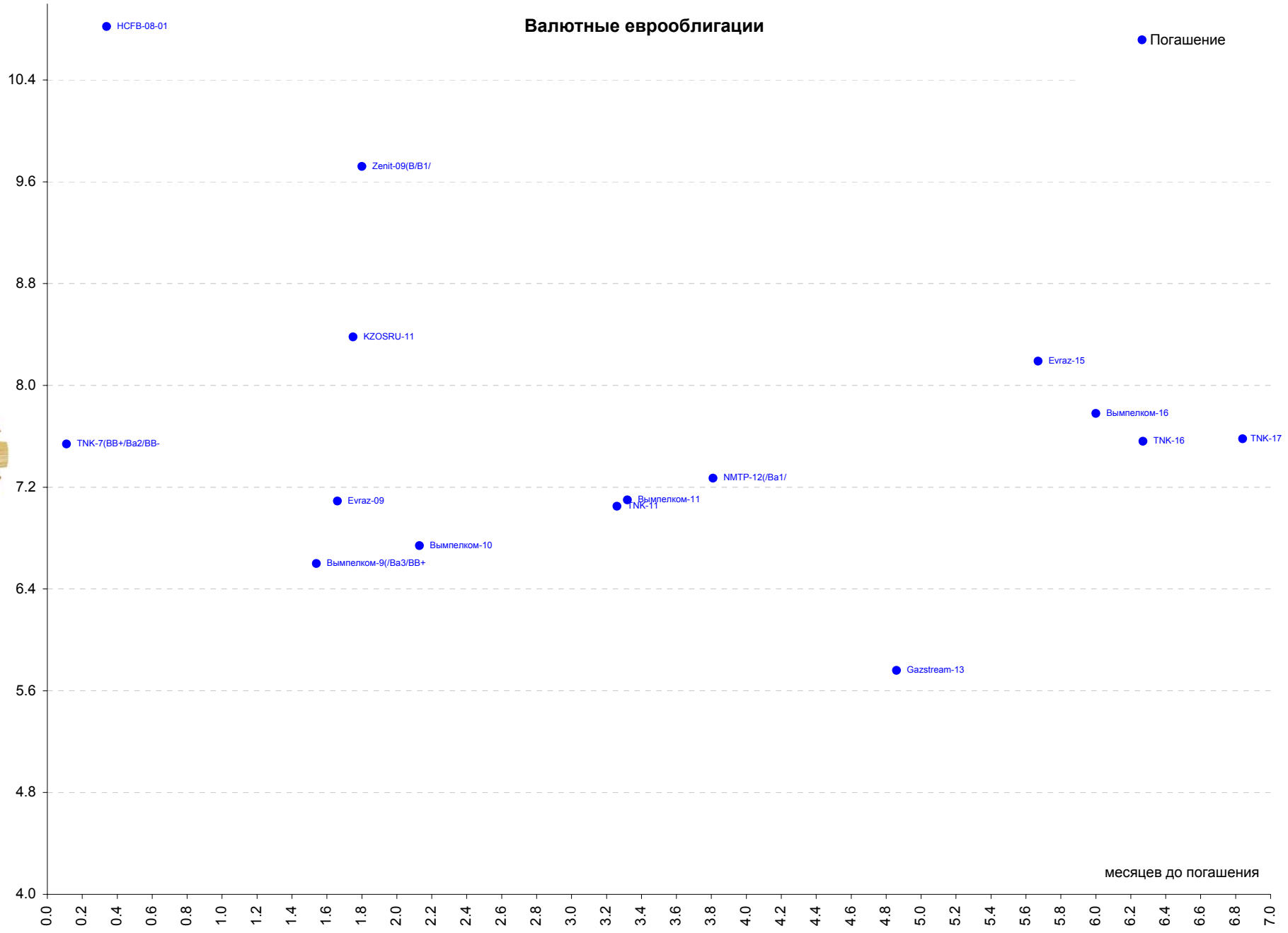














## Бизнес-направление по операциям с долговыми инструментами

Исполнительный директор, руководитель направления  
Александр Пугач, apugach@uralsib.ru

### Бизнес-блок продаж и торговли

#### Руководитель бизнес-блока

Эдуард Колузанов, koluzanovea@uralsib.ru

#### Управление продаж

Сергей Шемардов, начальник управления, she\_sa@uralsib.ru  
Елена Довгань, клиентский менеджер, dov\_en@uralsib.ru  
Анна Карпова, клиентский менеджер, kar\_am@uralsib.ru  
Дмитрий Кузнецов, клиентский менеджер, kuznetsovde@uralsib.ru  
Дмитрий Попов, клиентский менеджер, popovdv@uralsib.ru

#### Редактирование / Перевод

Евгений Гринкруг, редактор/переводчик, grinkruges@uralsib.ru

#### Управление торговли

Андрей Борисов, ст. трейдер, bor\_av@uralsib.ru  
Вячеслав Чалов, трейдер, chalovvg@uralsib.ru  
Дэниэл Клейман, трейдер, klejmandm@uralsib.ru  
Константин Макаров, репо-трейдер, makarovkv@uralsib.ru

#### Аналитика

Кити Панцхава, CFA, pantskhavaks@uralsib.ru  
Надежда Мырсыкова, аналитик, mur\_nv@uralsib.ru

### Бизнес-блок по рынкам долгового капитала

#### Руководитель бизнес-блока

Дмитрий Шкловский, shklovskyda@uralsib.ru

#### Сопровождение проектов

Гузель Тимошкина, начальник отдела, tim\_gg@uralsib.ru  
Наталья Грищенко, вед. специалист, grischenkovane@uralsib.ru  
Галина Гудыма, гл. специалист, gud\_gi@uralsib.ru  
Ольга Степаненко, вед. специалист, stepanenkaa@uralsib.ru  
Анна Комомва, гл. специалист, komovaav@uralsib.ru

Виктор Орехов, вице-президент, ore\_vv@uralsib.ru

Ольга Красноперева, аналитик, krasnoperovaoy@uralsib.ru  
Дмитрий Запорожский, аналитик, zaporozhskiydi@uralsib.ru

## Аналитическое управление по операциям с акциями

### Руководители управления

Константин Чернышев, che\_kb@uralsib.ru

Ким Искян, iskyanks@uralsib.ru

#### Стратегия / Банки

Крис Уифер, sweafer@uralsib.ru

#### Политика / Экономика

Владимир Тихомиров, tih\_vi@uralsib.ru

#### Нефть и газ / Энергетика

Каюс Рапану, rap\_ca@uralsib.ru

Матвей Тайц, tai\_ma@uralsib.ru

Евгения Дышлюк, dyshlyukem@uralsib.ru

Павел Попиков, popikovpn@uralsib.ru

#### Недвижимость

Ким Искян, iskyanks@uralsib.ru

#### Телекоммуникации / Медиа / Информационные технологии

Константин Чернышев, руководитель управления,  
che\_kb@uralsib.ru

Константин Белов, аналитик, belovka@uralsib.ru

#### Потребительский сектор / Розничная торговля / Транспорт

Андрей Никитин, Nikitinai@uralsib.ru

Мария Старцева, startsevamv@uralsib.ru

#### Металлургия / Горнодобывающая промышленность

Майкл Кавана, kavanaghMS@uralsib.ru

Кирилл Чуйко, chu\_ks@uralsib.ru

Дмитрий Смолин, smolindv@uralsib.ru

Настоящий бюллетень предназначен исключительно для информационных целей. Ни при каких обстоятельствах этот бюллетень не должен использоваться или рассматриваться как oferta или предложение делать offerты. Несмотря на то, что данный материал был подготовлен с максимальной тщательностью, УРАЛСИБ не дает никаких прямых или косвенных заверений или гарантий в отношении достоверности и полноты включенной в бюллетень информации. Ни УРАЛСИБ, ни агенты компании или аффилированные лица не несут никакой ответственности за любые прямые или косвенные убытки от использования настоящего бюллетеня или содержащейся в нем информации. Все права на бюллетень принадлежат ООО «УРАЛСИБ Кэпитал», и содержащаяся в нем информация не может воспроизводиться или распространяться без предварительного письменного разрешения.

© УРАЛСИБ 2007