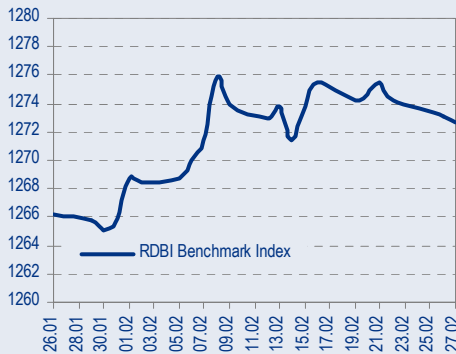
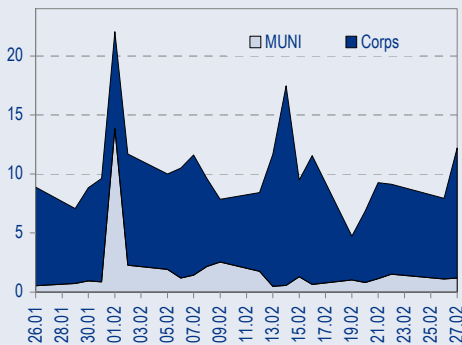




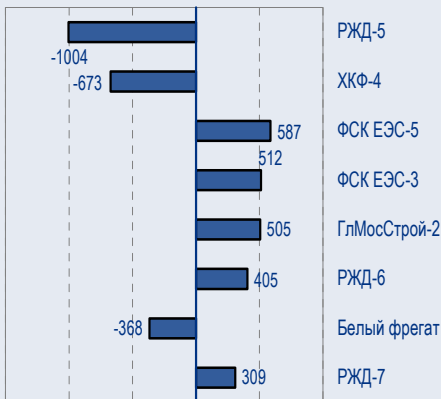
BENCHMARK INDEX КОРПОРАТИВНЫХ ОБЛИГАЦИЙ



ОБОРОТЫ ВТОРИЧНОГО РЫНКА КОРПОРАТИВНЫЕ И МУНИЦИПАЛЬНЫЕ ОБЛИГАЦИИ (Биржа и РПС, млрд руб.)



ЛИДЕРЫ ТОРГОВЫХ ОБОРОТОВ Биржа и РПС, млн руб. (со знаком изменения цены)



МАКРОСТАТИСТИКА

	28.02.2007	Пред. день
Остатки на корсчетах ЦБ, млрд руб.	424,9	393,0
Обменный курс ЦБ РФ, руб.	26,16	26,17
Обменный курс USD/EUR	1,3214	1,3182
Цена на нефть URALS, \$/барр.	57,08	56,98
Резервы ЦБ РФ, млрд \$ *	304,6	0,8
МВБОР, %	5,7	5,8
Ставки overnight (оценка ФК Уралсиб)		
Банки первого круга, %	5,8-6,0	5,0-6,0
Банки второго круга, %	6,0-6,3	5,5-6,5
Банки третьего круга, %	6,3-6,5	6,5-7,0

*Предыдущая неделя

Управление анализа долговых рынков

Телефон 7 (095) 785-1208
 Веб-сайт www.uralsibcap.ru
 E-mail fisales@uralsib.ru
 Bloomberg USIB

РЫНОК ОБЛИГАЦИЙ СЕГОДНЯ

• Апокалипсис на акциях? Просто лопнул шарик!

Вчера внимание инвесторов целый день привлекали новости с рынка акций, где падение в Китае вызвало цепную реакцию и очень сильно затронуло даже американский и европейский рынки ...

• ТМК – некоторые финансовые результаты 2006

Лидер российской трубной отрасли компания ТМК опубликовала вчера некоторые финансовые результаты 2006 года. Объем выручки компании в 2006 году достиг 3,3 млрд долл. США, что на 17,4% больше, чем в 2005 году ...

• Сахатранснефтегаз – рост продолжается

Первый выпуск облигаций Сахатранснефтегаз, газовой и газотранспортной естественной монополии, расположенной в Республике Саха, был размещен в декабре прошлого года в разгар избыточного предложения на первичном рынке....

• ТГК-6 – дорогая энергетика

Вчера состоялось размещение дебютного выпуска облигаций тепловой генерирующей компании ТГК-6. Ставка купонов на первый год обращения была определена на уровне 7,4%, что соответствует доходности к годовой оферте 7,61%...

ТАКЖЕ В НОМЕРЕ

ЭКОНОМИКА

Прямые иностранные инвестиции в 2006 г. выросли лишь на 4,6%, но портфельные – в семь раз

Опубликованные данные по прямым иностранным инвестициям в 2006 г. разочаровывают, тем более что предварительные оценки ЦБ РФ были оптимистичными. Однако два момента в динамике инвестиций можно считать обнадеживающими. Сокращение на 4,7% в годовом выражении объемов кредитов свидетельствует о том, что темпы роста корпоративного долга замедлились до разумных, а семикратное увеличение портфельных инвестиций демонстрирует повышение инвестиционного интереса к российским компаниям..... стр.3

ТНК-ВР

У Роспана новые проблемы

..... стр.4

X5 RETAIL GROUP

Карусель готова выполнить обязательства перед X5 по опциону на покупку

Карусель отрицает факт ведения прямых переговоров с Wall-Mart и подтверждает намерение выполнить свои обязательства перед X5 Retail Group по принадлежащему X5 опциону на покупку. X5 планирует приобрести Карусель, динамично развивающуюся торговую сеть, с целью увеличить свое присутствие на рынке гипермаркетов, при этом данную сделку следует считать лишь одним из этапов в серии предстоящих приобретений X5. По нашей оценке, стоимость бизнеса розничной торговли Карусели составляет 750 млн долл. В нашей финансовой модели X5 магазины Карусели учтены начиная с 2008 г стр.4

СТАТИСТИКА..... стр.6

Новости

✦ Совет директоров ОАО "Южная генерирующая компания - ТГК-8" утвердил решение о выпуске пятилетних облигаций на предъявителя серии 01 общим объемом 3,5 млрд руб. [Cbonds]

✦ 6 марта 2007 года на ММВБ начинается размещение облигаций серии 01 ЗАО «МИАН-Девелопмент» общим объемом 2 млрд руб. [Cbonds]

✦ Ставка 1 купона по облигациям ОАО «Оренбургская ипотечно-жилищная корпорация» установлена в размере 9,24% годовых. [Cbonds]

✦ Как сообщил вчера ЦБ РФ, денежная масса M2 в январе 2007 г. сократилась на 3,3% к декабрю 2006 г., но выросла на 48,9% к январю 2006 г. [Интерфакс]



Рынок рублевых облигаций

КОММЕНТАРИИ ПО РЫНКУ

Рекомендация по Интербрю-2 снижается до Держать

Начиная со второй половины января, инвесторы вдруг обратили внимание на давно забытую бумагу Интербрю-2, которую мы уже несколько раз отмечали как заметно недооцененную.

Напомним, что этот выпуск объемом 4 млрд руб. разместился 17 августа 2006 года с доходностью 8,16%, и долгое время продолжал торговаться в районе номинала.

Компания САН-Интербрю является практически 100%-ой дочкой одной из крупнейших пивных групп мира InBev, выступая как стратегическая инвестиция этого конгломерата на динамичном российском пивном рынке.

В последние дни покупка бумаги носила довольно активный характер, и в результате цена достигла уровня 100,7, что соответствует доходности 7,83%.

Поскольку нашей целью в этом бонде была отметка 7,75%, мы понижаем нашу рекомендацию в Интербрю-2 с Покупать до Держать, осознавая, что бумага остается очень интересной с кредитной точки зрения, однако ее апсайд относительно рынка заметно сокротился.

Гидро-ОГК выглядит дешево

Один из очень популярных бондов корпоративного сектора – пятимиллиардный выпуск Гидро-ОГК – в последнее время находился под давлением продавцов, и происходило это по чисто рыночным, а не фундаментальным причинам.

Сейчас бумага торгуется с доходностью 7,43% на срок 4,5 года, спред к кривой ОФЗ составляет 114бп. В конце декабря 2006 года выпуск находился в точке 7,32% и его кредитный спред составлял 100бп.

Соответственно, у бумаги есть небольшой спекулятивный апсайд, который в цене составляет порядка 35-40бп. В ситуации, когда Treasuries растут, и буквально в четверг ожидается снижение ставок денежного рынка, это очень хороший претендент на спекулятивную покупку.

Рейтинг Гидро-ОГК – Ваа3 по версии агентства Moody's.

Привлекательная Евросеть

Выпуск Евросеть-2, который мы неоднократно рекомендовали к покупке, продолжает совершенно незаслуженно торговаться ниже номинала с доходностью 10,4% на срок 10 мес.

Напомним, что недавно менеджмент компании сообщил, что размер ее нетто-выручки составил в 2006 году 3 млрд долл., как мы и ожидали. По этому показателю сеть уступает на российском рынке только Х5.

Помимо этого, компании удалось поддержать высокий физический темп развития сети, открыв за год 1976 новых салонов связи.

Существенные улучшения были видны в эффективности деятельности: маржа EBITDA выросла с 2 до 4%.

Долговая нагрузка была в конце года относительно велика – порядка 635 млн долл. или 5,3 EBITDA, однако к концу февраля менеджмент планирует снизить финансовый долг до 500 млн долл.

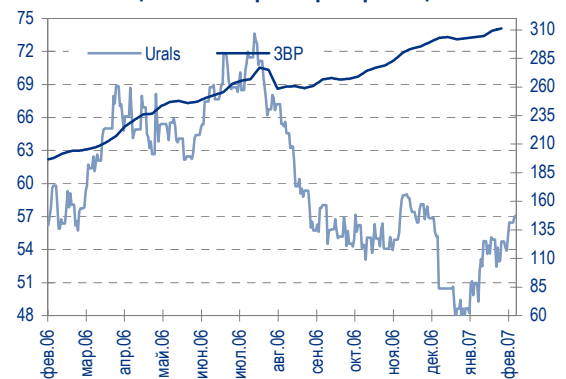
Со структурной точки зрения, компания стала более прозрачной, переведя за год все активы на ООО «ТД Евросеть» с перспективой трансформации его в ОАО для возможного проведения IPO.

Наше мнение касательно выпуска Евросеть-2 состоит в том, что обязательства одного из очевидных лидеров российского ритейла не должны торговаться на уровне облигаций Техносила. Наша цель 10% для доходности Евросети-2 остается неизменной, как и рекомендация на покупку выпуска.

Центр-Инвест подрастает

В банковском секторе мы продолжаем советовать обращать внимание на

Цены на нефть и резервы ЦБ РФ



Спред ОФЗ 46018 к России'30, бп.



Динамика курса рубля



Ставки overnight (оценка ФК Уралсиб)





облигации КБ Центр-Инвест, которые постепенно подрастали в последнее время и в результате сейчас торгуются с доходностью 9,83% к оферте через 10 мес.

Рейтинг банка – В1/Стабильный от Moody's, и по своему кредитному качеству он напоминает Абсолют, который имеет тот же рейтинг (только прогноз – Позитивный), и так же известен существенным участием иностранцев в капитале.

С другой стороны, выпуск Абсолют-2 находится сейчас на уровне 8,64% на срок 4 мес., т.е. облигации Центр-Инвеста платят премию к Абсолюту-2 в объеме более 120бп.

Мы считаем, что эта премия не обоснована с фундаментальной точки зрения, и рекомендуем Центр-Инвест к покупке. Существенного спекулятивного апсайда у бумаги нет вследствие малой дюрации, однако мы не исключаем продолжения ценового роста этого бонда в самое ближайшее время.

Справедливым уровнем для Центр-Инвеста можно считать доходность 9,5%.

Взгляд на рынок

В четверг этой недели начинается новый месяц, а это значит, что стоимость рублевых ресурсов в ближайшую пару недель будет низкой. Тем временем, Treasuries растут, увеличивая апсайд длинных облигаций во всем мире.

В такой ситуации мы остаемся сторонниками большой дюрации и рекомендуем пополнять позицию длинными бумагами.

Дмитрий Дудкин, CFA, DudkinDI@uralsib.ru

Экономика

Прямые иностранные инвестиции в 2006 г. выросли лишь на 4,6%, но портфельные – в семь раз

Замедление роста иностранных инвестиций... Опубликованные данные по прямым иностранным инвестициям в 2006 г. разочаровывают, тем более что предварительные оценки ЦБ РФ были оптимистичными. Однако два момента в динамике инвестиций можно считать обнадеживающими. Сокращение на 4,7% в годовом выражении объемов кредитов свидетельствует о том, что темпы роста корпоративного долга замедлились до разумных, а семикратное увеличение портфельных инвестиций демонстрирует повышение инвестиционного интереса к российским компаниям.

...из-за снижения темпов роста корпоративного долга. В 2006 г. объем прямых иностранных инвестиций в российскую экономику, по данным Росстата, составил 13,7 млрд долл. Мы ожидали, что показатель достигнет 15,5 млрд долл. Суммарные иностранные инвестиции в 2006 г. составили 55,1 млрд долл., увеличившись за год лишь на 2,7%, при этом портфельные инвестиции выросли на 602% до 3,2 млрд долл. Остальные инвестиции, классифицированные Росстатом как «прочие» (главным образом это кредиты по торговым операциям и другие виды кредитов юрлицам), упали с рекордного уровня 40,1 млрд долл., отмеченного в 2005 г., до 38,2 млрд долл. в 2006 г.

Крупнейшие инвесторы в Россию все те же. Список стран, являющихся крупнейшими инвесторами в Россию, не изменился. Из 142,9 млрд долл. иностранных инвестиций, аккумулированных в России на конец 2006 г., 85% приходилось на Кипр, Великобританию, Люксембург, Германию, Францию, Виргинские острова, Швейцарию и США.

Направления инвестиций из России также не изменились. В 2006 г. объем средств, накопленных россиянами за пределами страны, удвоился и достиг 14,3 млрд долл. Основными адресатами инвестиций из России

Объем прямых иностранных инвестиций изменился мало

Структура иностранных инвестиций в России, млрд долл.





стали Украина, Кипр и Багамы.

Выплаты по корпоративному долгу увеличились на 45%. Инвестиционные потоки из России показывают возрастающее влияние внешнего долга на российский корпоративный сектор. По данным Росстата, из 52 млрд долл. инвестиций, которые были выведены российскими компаниями за пределы страны в 2006 г., 45,2 млрд долл., или 87%, направлены на погашение долга. Объем средств, предназначенных для этой цели, заметно увеличился – на 44,5% по сравнению с 2005 г.

Владимир Тухомиров, tih_vi@uralsib.ru

ТНК-ВР

У Роспана новые проблемы

Давление на ТНК-ВР не новость. Учитывая недавние угрозы отзыва лицензии у Роспана, сокращение квот на транспортировку газа по трубопроводам Газпрома может быть признаком того, что Газпром рассчитывает купить Роспан у ТНК-ВР по заниженной цене. С другой стороны, сокращение квот может являться частью общей стратегии правительства по усилению давления на ТНК-ВР перед продажей ее основного газового актива – Ковыктинского месторождения. В любом случае, мы считаем, что данная новость не является сюрпризом, поэтому она может оказать лишь минимальный негативный эффект.

Газпром сокращает квоты на транспортировку газа, добываемого Роспаном. Как сегодня сообщили «Ведомости», на 2007 г. Газпром выделил Роспану, 100-процентному дочернему предприятию ТНК-ВР, квоту на транспортировку газа в размере 1,7 млрд кубометров против ранее оговоренных 2,5 млрд кубометров. Представители Газпрома объяснили решение компании о сокращении квот отсутствием свободных трубопроводных мощностей.

Роспан надеется на разрешение вопроса. Роспан ведет разработку газовых месторождений в Ямало-Ненецком АО. В прошлом году российские власти пригрозили отозвать у Роспана лицензии из-за нарушений компанией условий лицензионных соглашений. В 2006 г. компания добыла 3,075 млрд кубометров газа и 740 тыс. т газового конденсата, транспортировав по газопроводам Газпрома 3 млрд кубометров газа, тем самым превысив предоставленную квоту в 2,5 млрд кубометров. Компания надеется, что Газпром разрешит и в 2007 г. превысить предоставленную квоту.

*Каюс Рапану, rap_ca@uralsib.ru
Алексей Кормщикова, kor_an@uralsib.ru*

X5 RETAIL GROUP

Карусель готова выполнить обязательства перед X5 по опциону на покупку

Ставка на агрессивный рост за счет слияний и поглощений. Карусель отрицает факт ведения прямых переговоров с Wall-Mart и подтверждает намерение выполнить свои обязательства перед X5 Retail Group по принадлежащему X5 опциону на покупку. X5 планирует приобрести Карусель, динамично развивающуюся торговую сеть, с целью увеличить свое присутствие на рынке гипермаркетов, при этом данную сделку следует считать лишь одним из этапов в серии предстоящих приобретений X5. По нашей оценке, стоимость бизнеса розничной торговли Карусели составляет 750 млн долл. В нашей финансовой модели X5 магазины Карусели учтены начиная с 2008 г.

X5 подтвердила намерение реализовать опцион на покупку Карусели, Карусель опровергла информацию, что ведет переговоры с Wall-Mart. Вчера X5 подтвердила намерение реализовать опцион на покупку сети гипермаркетов «Карусель». По словам ключевого акционера Карусели Андрея Рогачева, Карусель выполнит свои обязательства перед X5 в соответствии с опционом на покупку и будет продана другому торговому оператору только в том случае, если X5 решит не реализовывать свой



опцион. Карусель опровергла информацию, что уже ведет прямые переговоры с Wall-Mart. Между тем решение о реализации опциона должно быть одобрено акционерами X5.

Карусель будет способствовать росту стоимости X5. Карусель, сеть которой насчитывает 19 гипермаркетов, увеличит справедливую стоимость X5 в 2008 г., поскольку X5 может исполнить все требования опциона на покупку, предусматривающего достижение определенных операционных показателей и действующего с января 2008 г. Карусель была основана учредителями Пятерочки и в прошлом году открыла 13 новых магазинов, благодаря чему ее выручка по итогам 2006 г. выросла на 320% с уровня 2005 г. до 361 млн долл. Принимая во внимание планы Карусели к 2008 г. открыть еще 10 гипермаркетов, для X5 она станет ценным приобретением.

Андрей Никитин, Nikitinai@uralsib.ru



Рынок рублевых облигаций

Выпуск	Объем, млн. руб.	Купон, %	Дата			Месяцев до		Цена	Изм.	Торговый объем, руб.	Котировки		Доходность, %				Дюр, лет	Рейтинг S/M/F	Сектор
			купона	оферты	погаш	офрт	погаш				покупка	продажа	офрт.	погаш.	HPR	текущ.			
КОРПОРАТИВНЫЕ ОБЛИГАЦИИ																			
Абсолют-2	1 000	9,70	02.апр.07	04.июл.07	30.июн.08	4,2	16,3	100,50	+0,10	30 140 000	100,35	101,00	8,32		7,96	9,65	0,32	B1	финансы
АвтоВАЗ-2	3 000	1,00	15.авг.07		13.авг.08		17,8					99,70							автопром
АвтоВАЗ-3	5 000	7,80	26.июн.07	26.июн.07	22.июн.10	4,0	40,4				100,00	100,45							автопром
Автомир	1 000	11,66	06.мар.07	11.сен.07	01.сен.09	6,5	30,6												торговля
Агрохолдинг	1 000	13,00	14.апр.07	14.июл.07	18.июл.09	4,6	29,1	100,14	+0,06	285 390	100,00	100,15	13,18		12,41	12,98	0,33		с/х
Адамант	500	13,10	07.июн.07		05.июн.08		15,5				99,80	99,95							строительство
Адамант-2	2 000	11,25	24.май.07	24.май.07	20.май.10	2,9	39,3	100,02	+0,16	13 070 594	99,85	100,10	11,63		11,15	11,25	0,21		строительство
Аижк	1 070	11,00	01.июн.07		01.дек.08		21,4												финансы
Аижк-2	1 500	11,00	01.авг.07		01.фев.10		35,7				109,40	110,40							финансы
Аижк-3	2 250	9,40	15.апр.07		15.окт.10		44,2				104,90	105,15							финансы
Аижк-4	900	8,70	01.май.07		01.фев.12		60,0				105,00	106,00							финансы
Аижк-5	2 200	7,35	15.апр.07		15.окт.12		68,6			45 990 000	98,95	100,00							финансы
Аижк-6	2 500	7,40	15.апр.07		15.июл.14		89,8	100,15	0,00	78 170 600	100,10	100,28		7,37		7,39	4,91		финансы
Аижк-7	4 000	7,68	15.апр.07		15.июл.16		114,2			39 933 252	101,22	101,52							финансы
Аижк-8	5 000	7,63	15.мар.07	15.мар.14	15.июн.18	85,8	137,5	101,22	-0,08	112 336 500	101,15	101,29	7,59			7,54	4,73		финансы
Аижк-9	5 000	7,49	15.май.07		15.фев.17		121,4												финансы
АкБарс-2	1 500	8,25	26.июл.07	26.июл.07	22.янв.09	5,0	23,2					100,45							Ва3/В+
АЛПИ-Инвест	1 500	10,99	24.авг.07	29.авг.07	21.авг.09	6,1	30,2	100,05	-0,05	2 502 251	99,95	100,10	10,90		10,60	10,98	0,45		торговля
Амурметалл	1 500	9,80	01.мар.07		26.фев.09		24,3												металлургия
Аптеки 36,6	3 000	9,89	03.июл.07	03.июл.08	30.июн.09	16,4	28,5	101,05	+0,02	17 942 266		101,38	10,30			9,79	1,18		торговля
Арбат-Престиж	1 500	10,50	22.июн.07	22.июн.07	20.июн.08	3,8	16,0				100,05	100,25							торговля
Арнест	600	10,30	25.апр.07	25.апр.07	29.апр.09	1,9	26,4				100,12	100,28							производство
Атлант-М	1 000	12,25	17.май.07	15.ноя.07	13.ноя.08	8,7	20,8	99,88	0,00	1 999 998	99,85	99,90	12,75		12,02	12,27	0,63		торговля
АЦБК-Инвест-2	500	0,00	22.май.07		20.май.08		14,9												производство
Балтика	1 000	8,75	22.май.07		20.ноя.07		8,9												потреб. тов.
Балтимор-3	800	11,25	17.май.07	24.май.07	15.май.08	2,9	14,8	100,23	-0,12	987 463	100,20	100,25	9,43		9,07	11,22	0,22		потреб. тов.
Банана-Мама	1 000	11,25	27.апр.07	26.окт.07	23.окт.09	8,0	32,3			1 010	99,00	101,00							торговля
Башкирэн-3	1 500	8,30	30.мар.07	19.мар.09	09.мар.11	25,0	49,0	100,38	+0,21	736 632	100,06	100,70	8,35			8,27	1,77		энергетика
Белон	1 500	9,10	06.июн.07		03.июн.09		27,6				100,00								сырье
Бельый фрегат	1 000	14,50	15.мар.07	13.дек.07	17.дек.09	9,6	34,1	100,10	0,00	368 057 000	100,00	100,20	15,14		13,94	14,49	0,66		с/х
Вагонмаш-2	1 000	11,00	20.июн.07	18.июн.08	15.дек.10	15,9	46,2				99,90	100,00							машиностр.
ВВД-2	3 000	9,00	20.июн.07		15.дек.10		46,2												В+/В3
Виктория	1 500	10,40	02.авг.07		29.янв.09		23,4			135 927 525		102,00							торговля
Виктория-2	1 500	10,89	21.авг.07		16.фев.10		36,2												торговля
ВКМ-Финанс	1 000	9,75	06.июн.07		04.июн.08		15,4	99,31	-0,28	35 603 255	99,10	99,80	10,59			9,82	1,11		машиностр.
Волга	1 500	12,00	13.мар.07		13.мар.07		0,5				100,00	100,12							производство
ВолгаТел-2	3 000	8,20	05.июн.07	02.дек.08	30.ноя.10	21,5	45,7	101,28	-0,27	38 496 026		102,00	7,54			8,10	1,56		BB-
ВолгаТел-3	2 300	8,50	05.июн.07		30.ноя.10		45,7	102,63	0,00	15 907 750	102,53	102,65		7,55		8,28	2,34		BB-
ВолгаТел-4	3 000	7,99	13.мар.07	10.сен.09	03.сен.13	30,9	79,3	101,13	-0,02	10 318 473	101,05	101,20	7,69			7,90	2,16		BB-
ВТБ-4	5 000	6,50	22.мар.07	23.мар.07	19.мар.09	0,8	25,0												BBB+/Baa2
ВТБ-5	15 000	6,20	26.апр.07	26.апр.07	17.окт.13	1,9	80,8	100,00	0,00	7 000			6,33		6,16	6,20	0,15		BBB+/Baa2
ВТБ-6	15 000	6,50	18.апр.07	20.июл.07	06.июл.16	4,8	113,9												BBB+/Baa2
ГАЗ	5 000	8,49	14.авг.07	14.фев.08	08.фев.11	11,7	48,1	100,50	-0,10	21 113 000	100,45	100,59	8,04		7,86	8,45	0,88		автопром
Газбанк	750	10,50	22.май.07	23.ноя.07	25.ноя.08	9,0	21,2				100,00	100,20							B2
Газпром-4	5 000	8,22	15.авг.07		10.фев.10		36,0	104,18	-0,04	70 623 799	104,16	104,20		6,75		7,89	2,52		BBB/A3/BBB-
Газпром-5	5 000	7,58	10.апр.07		09.окт.07		7,5	101,29	-0,60	492 269	101,01	101,39		5,47	5,26	7,48	0,58		BBB/A3/BBB-
Газпром-6	5 000	6,95	09.авг.07		06.авг.09		29,7	100,88	+0,11	2 486 736	100,80	100,95		6,66		6,89	2,15		BBB/A3/BBB-
Газпром-7	5 000	6,79	03.май.07		29.окт.09		32,5				100,15	100,22							BBB/A3/BBB-
Газпром-8	5 000	7,00	03.май.07		27.окт.11		56,8	100,05	-0,03	259 953 228	100,00	100,15		7,11		7,00	3,79		BBB/A3/BBB-
Газпром-9	5 000	7,23	22.авг.07		12.фев.14		84,7	100,05	-0,03	259 953 228	100,00	100,15		7,35		7,23	5,21		BBB/A3/BBB-
Газпромбанк	5 000	7,10	02.авг.07		27.янв.11		47,7	99,30	-0,02	67 962 923	99,26	99,33		7,44		7,15	3,25		BBB-/Baa2
Газпромбанк-2	5 000	6,54	30.май.07	28.ноя.07	20.ноя.13	9,1	81,9				99,00								BBB-/Baa2
Гидро-ОГК	5 000	8,10	04.июл.07		29.июн.11		52,8	102,96	+0,02	102 117 625	102,92	103,00		7,42		7,87	3,50		энергетика
Гидромашсервис	1 000	9,90	29.май.07	27.май.08	24.ноя.09	15,2	33,4	100,30	+0,08	10 030 000	100,20	100,35	9,84			9,87	1,10		машиностр.
ГЛМосСтрой-2	4 000	11,50	22.мар.07	20.сен.07	17.мар.11	6,8	49,3	100,93	+0,02	505 093 429	100,85	101,00	9,98		9,30	11,39	0,51		строительство
ГОТЭК-2	1 500	11,50	21.июн.07	25.июн.07	18.июн.09	3,9	28,1	100,04	-0,01	127 817 868	100,00	100,07	11,22		10,80	11,50	0,30		производство
ГТ-ТЭЦ-3	1 500	10,50	20.апр.07		18.апр.08		13,9	99,82	-0,13	156 752 153	99,75	99,89		10,93		10,52	1,00		машиностр.
Дальсвязь-2	2 000	8,85	06.июн.07	04.июн.10	30.май.12	39,8	64,0	102,85	-0,05	46 327 500	102,80	103,00	7,96			8,60	2,65		/B
Дальсвязь-3	1 500	8,60	06.июн.07		03.июн.09		27,6	101,50	0,00	10 150 000		101,65		7,72		8,47	1,43		/B
ДельтаКредит	5 000	7,09	05.июн.07		01.дек.09		33,6												Baa2
Детский Мир	1 150	8,50	11.авг.07		29.янв.15		96,4	99,50	+0,40	299 649 525	99,11	99,54		8,77		8,54	5,44		торговля
ДжЭфСи-2	1 200	5,00	05.июн.07		04.дек.07		9,3					100,20							B-
ДжЭфСи-3	2 000	9,25	26.апр.07	23.окт.08	20.окт.11	20,1	56,5	100,15	+0,02	1 001 500	100,05	100,25	9,34			9,24</			



Рынок рублевых облигаций

Выпуск	Объем, млн. руб.	Купон, %	Дата			Месяцев до		Цена	Изм.	Торговый объем, руб.	Котировки		Доходность, %				Дюр, лет	Рейтинг S/M/F	Сектор		
			купона	оферты	погаш	офрт	погаш				покупка	продажа	офрт.	погаш.	HPR	текущ.					
КОРПОРАТИВНЫЕ ОБЛИГАЦИИ (продолжение)																					
КамАЗ-2	1 500	8,45	23.мар.07	26.сен.08	17.сен.10	19,2	43,3			20 080 000	100,15	100,50						автопром			
Карусель	3 000	9,75	22.мар.07	18.сен.08	12.сен.13	19,0	79,6	100,62	+0,25	63 678 200	100,58	100,75	9,52		9,69	1,36		торговля			
КИТ Финанс	2 000	10,00	18.июн.07		18.дек.08		22,0	102,50	-0,01	10 027 964	102,45	102,55		8,64	9,76	1,57	CCC+	финансы			
КМБ Банк-2	3 400	7,75	06.июн.07	03.дек.08	30.ноя.11	21,5	57,9	100,52	-0,23	20 104 000	100,52		7,56		7,71	1,57	Baa2	финансы			
Кокс	3 000	8,95	19.июл.07		16.июл.09		29,0	100,94	+0,07	63 597 700	100,80	100,97		8,68	8,87	2,03		сырье			
Комплекс-ойл	1 000	12,50	09.авг.07	07.авг.08	04.фев.10	17,6	35,8											торговля			
Копейка	1 200	9,40	22.мар.07		17.июн.08		15,9	100,35	-0,05	1 304 550	100,30	100,55		9,43	9,37	1,14	B-	торговля			
Копейка-2	4 000	8,70	23.май.07	18.фев.09	15.фев.12	24,1	60,5	99,08	0,00	25 197 298	99,06	99,15	9,54		8,78	1,68	B-	торговля			
Копейка-3	4 000	9,80	23.май.07	20.авг.08	15.фев.12	18,0	60,5														
Куйбышевазот-2	2 000	8,80	09.мар.07		04.мар.11		48,9	100,50	-0,05	2 010	100,36	100,65		8,84	8,76	3,19		химия			
Лаверна	1 000	11,25	12.апр.07	12.апр.07	08.апр.10	1,5	37,9				100,20	100,40						торговля			
ЛенСпецСМУ	1 000	11,75	26.апр.07	24.апр.08	22.апр.10	14,1	38,3				100,65	102,00					B	строительство			
Ленэнергс	3 000	10,25	19.апр.07		19.апр.07		1,7	100,32	-0,03	205 656 706	100,31	100,35		7,91	7,65	10,22	0,13		энергетика		
Ленэнерго-2	3 000	8,54	03.авг.07		27.янг.12		59,8												энергетика		
ЛСР	1 000	11,00	22.мар.07	22.мар.07	20.мар.08	0,8	12,9	100,15	0,00	515 758	100,05	100,17	8,53		8,21	10,98	0,06		строительство		
ЛСР-2	2 000	10,70	05.июн.07	03.июн.08	08.дек.09	15,4	33,8				100,50	100,70							строительство		
Лукойл	6 000	7,25	22.май.07	20.ноя.07	17.ноя.09	8,9	33,1	101,25	+0,05	739 125	100,90	101,30	5,53	6,85	5,36	7,16	2,36	BB+/Baa2/BBB-	сырье		
Лукойл-3	8 000	7,10	14.июн.07		08.дек.11		58,2	99,96	-0,04	45 979 870	99,85	99,97		7,23	7,10	3,86			сырье		
Лукойл-4	6 000	7,40	14.июн.07		05.дек.13		82,4	100,65	-0,03	207 004 580	100,55	100,70		7,41	7,35	5,08		BB+/Baa2/BBB-	сырье		
ЛьЭтуаль	1 500	10,75	12.июн.07	11.дек.07	08.дек.09	9,6	33,8	99,98	-0,09	1 571 714	99,95	100,20	11,02		10,54	10,75	0,70		торговля		
М-Видео	2 000	10,00	23.май.07	21.ноя.07	18.ноя.09	8,9	33,2				100,50								торговля		
М-Индустрия	1 000	12,25	21.авг.07	21.авг.07	16.авг.11	5,8	54,4	100,00	-0,10	690 027	99,99	100,20	12,61	12,62	12,22	12,25	3,17		строительство		
Магнезит	1 500	9,85	21.июн.07	21.июн.07	18.дек.08	3,8	22,0	100,36	-0,26	48 719 304	100,35	100,65	8,76		8,51	9,81	0,29		металлургия		
Магнит	2 000	9,34	23.май.07		19.ноя.08		21,0												торговля		
Маир	500	12,30	03.апр.07		03.апр.07		1,2	100,30	+0,05	4 012		100,45		9,35	8,98	12,26	0,09		металлургия		
Макси-Групп	3 000	11,25	15.мар.07	13.сен.07	12.мар.09	6,6	24,8	97,80	+0,08	1 080 688	97,50	97,90	16,21		14,87	11,50	0,47		металлургия		
Марта-Финанс	700	14,84	24.май.07		22.май.08		15,0	100,23	+0,10	593 356	100,10	100,30		15,10		14,81	1,02		торговля		
Марта-Финанс-2	1 000	11,75	07.июн.07	07.июн.07	06.дек.09	3,3	33,8	98,60	+0,33	3 170 240	98,20	98,99	17,63		16,61	11,92	0,24		торговля		
Марта-Финанс-3	2 000	13,00	03.авг.07	05.фев.08	02.авг.11	11,4	53,9	98,15	0,00	282 580	98,00	98,30	15,57		14,96	13,25	0,79		торговля		
МастерБанк-2	1 000	11,75	25.май.07	25.май.07	23.май.08	2,9	15,0	100,20	+0,03	16 336 890	100,16	100,30	11,00		10,57	11,73	0,22		финансы		
МастерБанк-3	1 200	11,75	06.июн.07	05.дек.07	30.ноя.11	9,4	57,9				100,10	100,30							финансы		
Матрица	1 200	12,32	13.июн.07	13.июн.07	10.дек.08	3,5	21,7	98,60	-0,45	3 451 000	98,50	98,99	17,99		16,94	12,49	0,25		торговля		
МГТС-4	1 500	7,10	25.апр.07	25.апр.07	22.апр.09	1,9	26,2												BB-/Ba3	телеком	
МГТС-5	1 500	8,30	29.май.07	29.май.07	25.май.10	3,0	39,4												BB-/Ba3	телеком	
МДМ-3	6 000	7,60	05.апр.07	09.окт.07	01.окт.09	7,5	31,6				100,10								B+/Ba2/BB-	финансы	
Мегафон-2	1 500	9,28	11.апр.07		11.апр.07		1,4												BB/BB	телеком	
Мегафон-3	3 000	9,25	17.апр.07		15.апр.08		13,8				102,51								BB/BB	телеком	
Метзавод Серова	2 000	8,75	02.мар.07		27.фев.09		24,4													металлургия	
Мечел	5 000	8,40	20.июн.07	16.июн.10	12.июн.13	40,2	76,6	101,28	-0,11	123 471 083	101,25	101,42	8,10		8,29	2,73			металлургия		
МИА-2	1 000	8,60	08.май.07		09.авг.08		17,6				100,10	100,20								финансы	
МИА-3	1 500	9,40	01.мар.07	30.авг.07	23.фев.12	6,1	60,7													финансы	
МИГ	1 000	10,50	06.июн.07	06.июн.07	03.июн.09	3,3	27,6	100,60	-0,10	201 390 950	100,50	100,70	8,29		8,05	10,44	0,26		финансы		
МИГ-2	3 000	8,90	13.мар.07	14.мар.08	06.сен.11	12,7	55,1													машиностр.	
МИР	1 000	10,50	27.июн.07		27.дек.07		10,1	100,11	-0,05	10 020	100,01	100,20		10,59	10,18	10,49	0,74		торговля		
Миракс Групп	1 000	11,50	21.авг.07		19.авг.08		18,0	101,51	+0,09	2 157 192	101,37	101,65		9,95	11,33	1,28			B2/B	строительство	
Миракс Групп-2	3 000	10,99	22.мар.07		17.сен.09		31,1	102,30	+0,12	133 120	102,20	102,40		10,19	10,74	2,09			B2/B	строительство	
МКБ	500	10,50	25.апр.07		25.апр.07		1,9	100,15	0,00	250 375				9,82	9,43	10,48	0,14		B1	финансы	
МКБ-2	1 000	10,40	07.июн.07	06.дек.07	04.июн.09	9,4	27,6	100,31	+0,03	15 653 616	100,05	100,35	10,18		9,74	10,37	0,69		B1	финансы	
ММК-Трансфинанс	650	11,50	12.июл.07		10.июл.08		16,6													услуги	
МОИА	1 500	9,00	21.июн.07	21.июн.07	21.дек.10	3,8	46,4				101,30	102,25								финансы	
МОИА-2	3 000	7,99	08.мар.07	19.дек.07	07.сен.11	9,8	55,1													финансы	
МОИТК	3 000	9,00	28.мар.07		26.сен.09		31,4			37 958 200	99,67	99,87								B-	финансы
Монетка	1 000	10,70	17.май.07	15.ноя.07	14.май.09	8,7	26,9	99,10	-0,08	3 485 856		99,60	12,35		11,71	10,80	0,63			торговля	
МосКБ-1	1 000	9,30	06.июн.07	05.дек.07	10.дек.08	9,4	21,7				100,68	100,80								финансы	
МосКБ-2	3 000	8,40	21.авг.07	19.авг.08	15.фев.11	18,0	48,3													финансы	
Мособлгаз	1 000	10,75	22.июн.07		21.дек.08		22,1				103,10	103,30								услуги	
Мосэнерго-1	5 000	7,54	20.мар.07	15.сен.09	13.сен.11	31,0	55,3	100,56	+0,01	111 099 970	100,55	100,64	7,43		7,50	2,21			B	энергетика	
Мосэнерго-2	5 000	7,65	01.мар.07	23.фев.12	18.фев.16	60,7	109,3													B	энергетика
Мотовилиха	1 500	10,00	26.июл.07	30.июл.07	22.янг.09	5,1	23,2	100,65	+0,10	3 019 500	100,55		8,53		8,32	9,94	0,39			машиностр.	
МОЭСК-1	6 000	8,05	13.мар.07		06.сен.11		55,1														энергетика
Настюша	1 000	12,50	22.июн.07	20.июн.08	18.дек.09	16,0	34,2	99,38	-0,62	426 690	99,00	99,75	13,42		12,58	1,11				с/х	
Нидан-2	1 000	10,80	16.май.07		16.май.07		2,6														



Рынок рублевых облигаций

Выпуск	Объем, млн. руб.	Купон, %	Дата			Месяцев до		Цена	Изм.	Торговый объем, руб.	Котировки		Доходность, %				Дюр, лет	Рейтинг S/M/F	Сектор
			купона	оферты	погаш	офрт	погаш				покупка	продажа	офрт.	погаш.	HPR	текущ.			
КОРПОРАТИВНЫЕ ОБЛИГАЦИИ (продолжение)																			
Патерсон	2 000	10,00	22.мар.07	19.июн.08	17.дек.09	15,9	34,1				99,87	100,00						торговля	
Перекресток	1 500	8,15	10.июл.07	10.июл.07	08.июл.08	4,4	16,6											торговля	
Петроком-2	3 000	8,50	28.фев.07		31.авг.09		30,5										B+/Ba3	финансы	
ПИК-5	1 120	10,20	22.май.07	22.май.07	20.май.08	2,8	14,9				100,00	100,17						строительство	
ПИТ-2	1 500	1,00	26.мар.07		23.мар.09		25,2											потреб. тов.	
ПМЗ	1 200	9,90	24.апр.07	24.июл.07	21.июл.09	4,9	29,2	100,35	-0,02	4 033 265	100,25	100,40	9,30		8,91	9,87	0,37	потреб. тов.	
Пробизнесбанк-5	1 000	9,69	02.май.07		29.апр.09		26,4	99,66	+0,06	3 986 400	99,55	99,80		9,40		9,72	1,84	финансы	
Промтрактор	1 500	9,75	05.июл.07	12.июл.07	03.июл.08	4,5	16,4	100,17	+0,02	43 444 238	99,95	100,20	8,96		8,70	9,73	0,34	машиностр.	
Промтрактор-2	3 000	10,75	24.апр.07	20.окт.09	18.окт.11	32,2	56,5	100,98	+0,01	20 701 100	100,85	101,05	10,57			10,65	2,15	машиностр.	
Протек	5 000	8,90	09.май.07	04.ноя.09	02.ноя.11	32,7	57,0			99 947 500	96,45	99,50						торговля	
Пятерочка	1 500	11,45	16.май.07		12.май.10		39,0				108,70	108,95						BB-/B1	
Пятерочка-2	3 000	9,30	19.июн.07		14.дек.10		46,2	103,29	-0,19	1 032 850	103,25	103,70		8,44		9,00	3,04	BB-/B1	
Разгуляй-1	2 000	11,50	05.апр.07	16.апр.07	02.окт.08	1,6	19,4	100,32	+0,15	72 023 408	100,05	100,35	6,61		6,35	11,46	0,13	с/х	
Разгуляй-2	2 000	10,25	03.апр.07	15.апр.08	27.сен.11	13,8	55,8	99,95	+0,05	7 000 000	99,90	100,00	10,20			10,26	1,00	с/х	
РЖД-2	4 000	7,75	06.июн.07		05.дек.07		9,4											BBB+/Baa2/BBB+	
РЖД-3	4 000	8,33	06.июн.07		02.дек.09		33,6					108,96						BBB+/Baa2/BBB+	
РЖД-4	10 000	6,59	14.июн.07		04.июн.07		3,6	100,25	-0,05	13 026 200	100,20	100,30		5,76	5,65	6,57	0,28	BBB+/Baa2/BBB+	
РЖД-5	10 000	6,67	27.июл.07		23.янв.09		23,2	100,19	-0,05	1 003 532 705	100,15	100,25		6,67		6,66	1,71	BBB+/Baa2/BBB+	
РЖД-6	10 000	7,35	16.май.07		10.ноя.10		45,1	101,53	+0,09	404 805 133	101,50	101,55		6,99		7,24	3,10	BBB+/Baa2/BBB+	
РЖД-7	5 000	7,55	16.май.07		07.ноя.12		69,3	102,58	+0,05	308 923 500	102,56	102,60		7,11		7,36	4,44	BBB+/Baa2/BBB+	
РКС	1 500	9,70	18.апр.07	17.окт.07	15.апр.09	7,7	25,9	100,95	-0,05	521 911	100,85	101,15	8,27		7,86	9,61	0,59	BBB+/Baa2/BBB+	
Росбанк	3 000	7,89	16.авг.07		15.фев.09		24,0	100,53	+0,03	784 134	100,35	100,56		7,64		7,85	1,73	B+/Ba3/B+	
Росинтер-2	400	10,00	04.апр.07		02.июл.08		16,4	99,75	-0,05	9 975 000	99,70	99,80		10,59		10,03	1,15	финансы	
Росинтер-3	1 000	10,75	01.июн.07		26.ноя.10		45,6				99,70	99,90						услуги	
Росконтракт	700	11,70	06.мар.07		04.сен.07		6,3											услуги	
РСХБанк	3 000	7,20	07.мар.07		04.июн.08		15,4											Baa2/BBB+	
РСХБанк-2	7 000	7,85	23.май.07		16.фев.11		48,3	101,95	-0,08	157 891 840	101,90	102,00		7,48		7,70	3,22	Baa2/BBB+	
РСХБанк-3	10 000	7,34	23.авг.07	18.фев.10	09.фев.17	36,2	121,2											Baa2/BBB+	
РТК Лиз-4	2 250	8,80	10.апр.07		08.апр.08		13,5	100,90	+0,34	34 960 255	100,19	101,20		7,57		8,72	0,65	финансы	
РТК-Лиз-5	2 250	8,80	16.авг.07	20.авг.07	12.авг.10	5,8	42,1	100,30	-0,02	9 186 778	100,21	100,35	8,14		7,94	8,77	0,44	финансы	
РусАлФин-2	5 000	8,00	20.май.07		20.май.07		2,7											финансы	
РусАлФин-3	6 000	7,20	21.мар.07		21.сен.08		19,1				100,05	100,12						металлургия	
РусНефть	7 000	9,25	15.июн.07	12.дек.08	10.дек.10	21,8	46,1	90,08	-1,21	41 701 229	90,07	90,98	16,42			10,27	1,45	сырье	
РусСтанд-3	2 000	8,40	22.авг.07		22.авг.07		5,9	100,18	-0,06	35 200 247	100,15					8,00	8,38	0,45	финансы
РусСтанд-4	3 000	8,25	03.мар.07		03.мар.08		12,3												B+/Ba2
РусСтанд-5	5 000	7,60	15.мар.07	15.мар.07	09.сен.10	0,5	43,0					100,00							B+/Ba2
РусСтанд-6	6 000	8,10	15.авг.07	23.авг.07	09.фев.11	5,9	48,1			454 227	100,05	100,40							B+/Ba2
РусСтанд-7	5 000	8,50	27.мар.07	03.апр.08	20.сен.11	13,4	55,5	99,90	-0,43	49 950	99,90		8,58			8,51	0,99	финансы	
РусТекстиль-2	1 000	12,75	08.мар.07	05.мар.09	05.мар.09		24,6	98,07	+0,26	1 133 722	98,00	98,19		15,04		13,00	1,02	производство	
РусТекстиль-3	1 200	12,00	24.апр.07	01.ноя.07	20.окт.09	8,2	32,2	98,52	+0,09	7 206 668	98,50	98,99	14,40		13,43	12,18	0,59	производство	
Русфинанс-1	1 500	7,65	05.июн.07		02.дек.08		21,5					101,50							BB
Русфинанс-2	1 500	7,50	05.июн.07		02.дек.08		21,5												BB
Русфинанс-4	4 000	7,74	17.авг.07		12.фев.10		36,0												BB
Русь-Банк-1	1 400	10,50	22.мар.07	22.мар.07	19.мар.09	0,8	25,0	100,08	-0,07	21 988 792	100,05	100,20	9,19		8,82	10,49	0,06	финансы	
Русь-Банк-2	2 000	9,50	22.авг.07	22.авг.08	22.фев.10	18,1	36,4												финансы
С-3Тел-2	1 500	7,50	04.апр.07		03.окт.07		7,3	100,21	-0,06	10 514 700	100,16	100,25		7,12	4,42	7,48	0,36	BB-/B+	
С-3Тел-3	1 500	9,25	01.мар.07	28.фев.08	24.фев.11	12,2	48,6												BB-/B+
С-3Тел-4	2 000	8,10	15.мар.07		08.дек.11		58,2	101,47	+0,02	71 025 500		101,50		7,89		7,98	3,21	BB-/B+	
Салават-2	3 000	10,00	15.май.07		10.ноя.09		32,9	105,00	+0,09	48 663 500	104,86	105,05		8,06		9,52	2,26	химия	
СалаватСтекло	750	11,60	27.мар.07		25.мар.08		13,1	102,75	-0,04	731 580	102,60	102,90		9,04		11,29	0,96	производство	
СалаватСтекло-2	1 200	9,28	02.май.07	31.окт.07	28.окт.09	8,2	32,5				100,00	100,30							производство
СалютЭн	3 000	9,80	26.июн.07		25.дек.07		10,0	100,23	-0,22	2 005	100,10		9,70		9,34	9,78	0,74	машиностр.	
Самохвал	1 500	11,40	25.апр.07	23.апр.08	21.окт.09	14,0	32,2				99,80	100,20							торговля
Санвэй	3 000	11,66	06.июн.07	06.июн.07	03.дек.08	3,3	21,5	100,53	-0,02	22 637 011	100,45	100,60	9,76		9,43	11,60	0,25	торговля	
Сатурн	1 500	9,00	24.мар.07	24.мар.07	23.мар.08	0,8	13,0				99,98	100,25							машиностр.
Сатурн-2	2 000	9,25	22.мар.07		20.сен.11		12,9												машиностр.
Сахарная комп	2 000	12,75	15.май.07	13.ноя.07	10.ноя.09	8,6	32,9				99,20	99,88							с/х
Сахатранснефтегаз	1 500	11,90	06.июн.07	04.июн.08	02.дек.09	15,4	33,6	100,95	+0,14	208 258	100,80	101,10	11,35			11,79	1,09	услуги	
Сбарро	500	12,50	23.мар.07	21.дек.07	25.дек.09	9,9	34,4				100,05	100,20							услуги
СвобСокол	600	11,75	24.май.07		22.ноя.07		8,9	99,88	-0,12	995 000	99,75	100,00		12,23	11,58	11,76	0,65	производство	
Северсталь	3 000	8,10	28.июн.07		28.июн.07		4,0				100,51								BB-/B2/BB-
Сибирьтел-4	2 000	12,50	05.июл.07		05.июл.07		4,3	101,92	-0,08	1 481 849	101,85	102,05		6,92	6,77	12,26	0,33	телеком	
Сибирьтел-5	3 000	9,20	27.апр.07		25.апр.08		14,1	102,15	+0,09	51 074 543	102,10	102,20		7,35		9,01	1,05	/B+	
Сибирьтел-6	2 000	7,85	22.мар.07	23.сен.08	16.сен.10	19,1	43,2					100,70							/B+
Сибирьтел-7	2 000	8,65	23.май.07		20.май.09		2												



Рынок рублевых облигаций

Выпуск	Объем, млн. руб.	Купон, %	Дата			Месяцев до		Цена	Изм.	Торговый объем, руб.	Котировки		Доходность, %				Дюр, лет	Рейтинг S/M/F	Сектор		
			купона	оферты	погаш	офрт	погаш				покупка	продажа	офрт.	погаш.	HPR	текущ.					
КОРПОРАТИВНЫЕ ОБЛИГАЦИИ (продолжение)																					
ТВЗ-3	1 000	9,25	22.июн.07	01.июл.08	18.июн.10	16,3	40,2	100,78	-0,04	2 016	100,60	100,95	8,63		9,18	1,19		машиностр.			
ТК-6	2 000	7,40	29.май.07	26.фев.08	21.фев.12	12,1	60,7	100,00		2 000 000 000			7,61		7,40	0,90		энергетика			
Терна-2	1 500	12,60	11.май.07	09.ноя.07	04.ноя.11	8,5	57,0	99,90	-0,05	599 400	99,71	100,00	13,09		12,29	12,61	0,61		производство		
ТехноНиколь	1 500	10,00	16.май.07	14.май.08	11.ноя.09	14,7	32,9	100,30	+0,08	2 294 580	100,20	100,40	9,94			9,97	1,07		производство		
Техносила	2 000	10,00	31.май.07	29.май.08	27.май.10	15,2	39,5	99,69	+0,31	130 077 668	99,57	99,80	9,99			10,03	1,10		торговля		
ТМК-2	3 000	10,09	27.мар.07	27.мар.07	24.мар.09	0,9	25,2			19 958 000	100,20	100,40						B+	производство		
ТМК-3	5 000	7,95	21.авг.07	19.фев.08	15.фев.11	11,9	48,3	100,59	-0,06	18 111 534	100,45	100,70	7,45		7,29	7,90	0,89	B+	производство		
ТОАП-1	2 000	12,00	14.июн.07	12.июн.08	10.дек.09	15,7	33,9				98,55	99,60							услуги		
Топ-Книга-2	1 500	10,51	14.июн.07	11.дек.08	09.дек.10	21,8	46,0	100,26	-0,04	21 074 725	100,25	100,49	10,59			10,48	1,52		торговля		
Трансаэрс	2 500	11,65	09.авг.07	09.авг.07	05.фев.09	5,4	23,6	100,26	+0,11	35 695 620	100,10	100,28	11,31		10,97	11,62	0,40		транспорт		
Трансмаш	1 500	1,00	01.июн.07		01.дек.07		9,2												машиностр.		
Трансмаш-2	4 000	8,60	16.авг.07	12.фев.09	10.фев.11	23,9	48,1												машиностр.		
ТЧМ-2	1 000	9,75	02.июн.07		02.дек.07		9,3												металлургия		
УВЗ	2 000	9,40	03.апр.07		30.сен.08		19,4				100,72	100,99							машиностр.		
УВЗ-2	3 000	9,35	04.апр.07	03.окт.07	05.окт.10	7,3	43,9	100,63	+0,13	10 471 013	100,30	101,28	8,39		7,95	9,29	0,55		машиностр.		
Удмуртнефтьпр	1 500	9,50	01.мар.07		01.сен.08		18,4												сырье		
УЛЦ	1 000	11,50	25.апр.07	24.окт.07	28.окт.09	8,0	32,5	99,44	-0,06	9 943 007	99,10	99,55	12,74		11,95	11,56	0,58		финансы		
УМПО-2	4 000	9,50	21.июн.07	19.июн.08	17.дек.09	15,9	34,1												машиностр.		
УРСА-2	1 500	10,00	16.мар.07	15.июн.07	12.дек.08	3,6	21,8												финансы		
УРСА-3	3 000	9,60	07.июн.07		04.июн.09		27,6	101,45	+0,70	202 901 015		101,45		9,07		9,46	1,92	B1/B	финансы		
УРСА-5	3 000	10,05	24.апр.07		18.окт.11		56,5	101,82	+0,16	126 604 443	101,77	101,86		9,78		9,87	3,49	B1/B	финансы		
УРСА-6	1 500	10,25	26.апр.07	26.апр.07	24.апр.08	1,9	14,1			30 150 000	100,00	100,40							B2	финансы	
УрСИ-4	3 000	9,99	03.май.07		01.ноя.07		8,2	102,06	+0,07	92 139 405	101,96	102,08		6,91	6,60	9,79	0,63		BB-/B+	телеком	
УрСИ-5	2 000	9,19	19.апр.07		17.апр.08		13,8	102,15	+0,09	283 699	102,05	102,25		7,30		9,00	1,03		BB-/B+	телеком	
УрСИ-6	2 000	8,20	24.май.07	20.ноя.08	17.ноя.11	21,1	57,5	101,10	-0,05	95 204 855	101,05	101,25	7,64			8,11	1,54		BB-/B+	телеком	
УрСИ-7	3 000	8,40	20.мар.07	17.мар.09	13.мар.12	25,0	61,4	101,65	0,00	52 553 050		101,85	7,65			8,26	1,79		BB-/B+	телеком	
Финансбанк	3 500	7,94	08.авг.07	06.авг.08	03.фев.10	17,5	35,7												Ba1	финансы	
ФСК ЕЭС	5 000	8,80	19.июн.07		18.дек.07		9,8	102,07	-0,21	18 139 333	102,05	102,30		6,20	6,00	8,62	0,75		BB+/Baa2(P)	энергетика	
ФСК ЕЭС-2	7 000	8,25	26.июн.07		22.июн.10		40,4	103,55	+0,05	247 527 535	103,46	103,60		7,15		7,97	2,78		BB+/Baa2(P)	энергетика	
ФСК ЕЭС-3	7 000	7,10	15.июн.07		12.дек.08		21,8	100,55	0,00	511 641 522	100,45	100,65		6,87		7,06	1,61		BB+/Baa2(P)	энергетика	
ФСК ЕЭС-4	6 000	7,30	12.апр.07		06.окт.11		56,1	100,43	+0,01	147 665 500	100,30	100,50		7,32		7,27	3,73		BB+/Baa2(P)	энергетика	
ФСК ЕЭС-5	5 000	7,20	05.июн.07		01.дек.09		33,6	100,36	+0,02	586 944 919	100,35	100,40		7,17		7,17	2,39		BB+/Baa2(P)	энергетика	
Хайленд Голд	750	12,75	04.апр.07		02.апр.08		13,3				99,70	99,90								металлургия	
ХКФ-2	3 000	8,50	15.май.07	15.май.07	11.май.10	2,6	39,0	99,99	-0,10	29 992 000	99,97	100,20	8,62		8,34	8,50	0,20		B/Ba3	финансы	
ХКФ-3	3 000	8,25	22.мар.07	22.мар.07	16.сен.10		0,8	43,2		30 015 000	98,99	100,10							B/Ba3	финансы	
ХКФ-4	3 000	9,95	18.апр.07	18.окт.08	12.окт.11	20,0	56,3	100,63	-0,12	673 379 447	100,61	100,65	9,82			9,89	1,40		B/Ba3	финансы	
Центр-Инвест	1 500	10,00	11.май.07	10.ноя.07	11.ноя.09	8,5	32,9	100,20	-0,04	18 436 325	100,15	100,30	9,89		9,41	9,98	0,64			финансы	
Центртел-4	5 623	13,80	20.авг.07		21.авг.09		30,2	114,12	-0,06	57 309 625	114,10	114,20		7,60		12,09	2,05		B/B-	телеком	
Центртел-5	3 000	8,09	06.мар.07	08.сен.08	30.авг.11	18,6	54,8												B/B-	телеком	
Черкизово	2 000	8,85	05.июн.07	02.дек.08	31.май.11	21,5	51,8	99,55	+0,03	28 864 491	99,41	99,65	9,33			8,89	1,53			потреб. тов.	
ЧТПЗ	3 000	9,50	20.июн.07	18.июн.08	16.июн.10	15,9	40,2	102,30	-0,48	30 683 068	102,25	102,40	7,75			9,29	1,17			производство	
ЭйрЮнион	1 500	13,00	15.май.07	15.май.07	10.ноя.09	2,6	32,9	99,16	-0,09	8 372 868	99,15	99,20	18,22		17,04	13,11	0,18			транспорт	
Экспобанк	1 000	10,75	27.мар.07	25.дек.07	29.дек.09	10,0	34,5			11 000 000	99,95	100,04								финансы	
ЭМАльянс	2 000	10,50	13.июл.07	13.июл.07	09.июл.10		4,5	40,9			100,10	100,70								машиностр.	
ЭФКО-2	1 500	10,50	27.июл.07	25.янв.08	22.янв.10	11,1	35,3	100,68	0,00	20 072 014	100,15	101,20	9,92		9,60	10,43	0,81			потреб. тов.	
Юнимилк	2 000	9,75	13.мар.07	08.сен.09	06.сен.11	30,8	55,1	100,69	+0,01	58 455 000	100,50	101,00	9,66			9,68	2,10			потреб. тов.	
ЮТК-3	3 500	10,90	09.апр.07	09.окт.07	10.окт.09	7,5	31,9	102,21	+0,17	31 254 623	102,11	102,24	7,25			6,86	10,66	0,57		B-/Caa1	телеком
ЮТК-4	5 000	10,00	14.мар.07		09.дек.09		33,9	103,58	-0,10	136 926 596	103,45	103,60		7,99		9,65	1,50			B-/Caa1	телеком
ЮТЭир-3	2 000	10,40	19.июн.07	16.дек.08	14.дек.10	21,9	46,2	100,25	-0,03	38 949 499	100,20	100,30	10,49			10,37	1,53			транспорт	
ЯТХ	1 000	12,00	27.апр.07	26.окт.07	24.окт.08	8,0	20,2													производство	



Рынок рублевых облигаций

Выпуск	Объем, млн. руб.	Купон, %	Дата			Месяцев до		Цена	Изм.	Торговый объем, руб.	Котировки		Доходность, %				Дюр, лет	Рейтинг S/M/F
			купона	оферты	погаш	офрт	погаш				покупка	продажа	офрт.	погаш.	HPR	текущ.		
МУНИЦИПАЛЬНЫЕ ОБЛИГАЦИИ																		
Башкортостан-4	500	8,02	15.мар.07		13.сен.07		6,6	100,38	-0,15	5 744 668	100,31	100,45		7,42	7,04	7,99	0,50	BB/Ba1
Башкортостан-5	1 000	8,02	09.май.07		04.ноя.09		32,7			39 931 500	102,30	102,50						BB/Ba1
Белг обл-31001	2 000	8,38	16.май.07		10.ноя.10		45,1	101,60	0,00	1 017	101,50	101,69		8,11		8,25	2,99	
Волг обл	600	12,00	14.июн.07		11.июн.09		27,8	103,50	-0,17	186 750	103,40	103,60		8,21		11,59	1,17	B+
Волг обл-2	700	5,98	21.июн.07		17.июн.10		40,2				104,60	105,10						B+
Воронеж обл-2	500	13,00	17.июн.07		18.июн.09		28,1	108,76	-0,19	1 033 190	108,70	109,00		8,05		11,95	1,94	
Воронеж обл-3	500	10,25	02.июл.07		27.июн.11		52,7				106,90	107,50						
Иркут обл	800	10,00	22.июл.07		22.июл.07		4,8	100,99	+0,05	34 212 367	100,73	101,00		7,52	7,35	9,90	0,37	B+
Ирк обл31-1	1 500	9,50	22.мар.07		17.дек.09		34,1	101,60	-0,04	101 928 920	101,53	101,80		8,11		9,35	1,36	B+
Ирк обл31-2	900	8,00	25.апр.07		23.окт.08		20,1				99,66	99,98						B+
Ирк обл31-3	3 000	7,75	28.мар.07		24.ноя.10		45,5				99,00	99,25						B+
Ирк обл31-4	1 200	8,25	23.май.07		26.май.10		39,5	99,87	-0,13	1 498 050	99,85	100,10		8,17		8,26	1,48	B+
Коми-5	500	13,00	24.мар.07		24.дек.07		10,0	104,54	+0,02	2 479 732	104,53	104,60		7,45	7,00	12,44	0,74	Ba3/BB-
Коми-6	700	13,50	14.апр.07		14.окт.10		44,2	114,69	-0,03	2 281 224	114,55	114,75		7,37		11,77	2,86	Ba3/BB-
Коми-7	1 000	10,00	23.май.07		22.ноя.13		82,0				105,80	108,50						Ba3/BB-
Коми-8	1 000	9,00	06.мар.07		03.дек.15		106,7				98,50							Ba3/BB-
Костром обл-4	800	12,00	13.мар.07		11.мар.08		12,6	103,23	-0,25	15 078 265	103,15	103,30		7,99		11,63	0,92	
Крас край-3	3 000	7,00	04.апр.07		01.окт.08		19,4				99,45	99,75						
Краснод край	605	10,00	15.май.07		15.май.07		2,6				100,45	100,65						B+
Лен обл-2	800	14,01	13.июн.07		08.дек.10		46,0	122,15	-0,04	17 724 060	122,05	122,25		7,33		11,47	2,93	B+/B
Лен обл-3	1 300	12,50	15.июн.07		05.дек.14		94,6				127,35	129,40						B+/B
Москва-31	5 000	10,00	20.май.07		20.май.07		2,7				100,73	100,99						BBB/Baa2/BBB+
Москва-42	3 000	10,00	13.май.07		13.авг.07		5,6				101,95							BBB/Baa2/BBB+
Москва-40	5 000	10,00	26.апр.07		26.окт.07		8,0				102,85							BBB/Baa2/BBB+
Москва-43	5 000	10,00	17.май.07		17.май.08		14,8				105,05							BBB/Baa2/BBB+
Москва-29	5 000	10,00	05.июн.07		05.июн.08		15,5				104,97	106,00						BBB/Baa2/BBB+
Москва-36	3 900	10,00	16.июн.07		16.дек.08		21,9				106,80							BBB/Baa2/BBB+
Москва-47	5 000	10,00	28.апр.07		28.апр.09		26,4				106,60	106,80						BBB/Baa2/BBB+
Москва-41	5 000	10,00	30.июл.07		30.июл.10		41,6				107,75	107,90						BBB/Baa2/BBB+
Москва-38	5 000	10,00	26.июн.07		26.дек.10		46,6	112,17	-0,13	68 871 200	112,14	112,20		6,47		8,92	3,11	BBB/Baa2/BBB+
Москва-39	4 800	10,00	21.июл.07		21.июл.14		90,0	109,85	-0,02	84 474 576	109,83	109,88		6,63		9,10	5,33	BBB/Baa2/BBB+
Москва-44	5 000	10,00	24.июн.07		24.июн.15		101,3	109,87	0,00	258 236 399	109,80	109,88		6,64		9,10	5,82	BBB/Baa2/BBB+
Моск обл-3	4 000	11,00	19.авг.07		19.авг.07		5,8				102,20	102,49						BB/Ba3
Моск обл-4	9 600	11,00	24.апр.07		21.апр.09		26,1				109,04	109,40						BB/Ba3
Моск обл-5	12 000	10,00	03.апр.07		30.мар.10		37,6	107,03	-0,03	150 977 460	107,00	107,05		6,64		9,34	1,94	BB/Ba3
Моск обл-6	12 000	9,00	24.апр.07		19.апр.11		50,4	107,58	0,00	200 127 000	107,54	107,60		6,98		8,37	3,34	BB/Ba3
Нижегор обл-2	2 500	10,24	03.май.07		02.ноя.08		20,5				102,48	102,90						/B+
Нижегор обл-3	2 000	8,70	26.апр.07		20.окт.11		56,5	102,38	-0,17	5 170 130	102,26	102,40		7,67		8,50	3,05	/B+
Новосибирск-3	1 000	13,00	13.июл.07		14.июл.09		28,9				110,00	119,65						B
Новосиб обл-2	2 000	13,30	01.мар.07		29.ноя.07		9,2											
Самар обл-2	1 500	6,82	15.мар.07		09.сен.10		43,0					100,16						BB-/Ba2
Самар обл-3	4 500	7,60	17.май.07		11.авг.11		54,2	101,28	+0,03	41 532 525	101,20	101,30		7,46		7,50	3,56	BB-/Ba2
Твер Обл-3	800	7,95	02.мар.07		30.ноя.08		21,4											
Твер Обл-6	1 900	7,60	16.май.07		14.ноя.09		33,0											
Томск	300	12,00	24.май.07		22.ноя.07		8,9											
Томск обл-2	600	10,00	13.апр.07		13.окт.07		7,6	101,60	-0,28	3 574 620	101,40	101,80		7,44	7,06	9,84	0,58	
Удмуртия	1 000	8,20	27.июн.07		27.дек.08		22,3	100,25	-0,05	1 003	100,20	100,30		8,20		8,18	1,61	
Уфа-4	500	10,03	05.июн.07		03.июн.08		15,4				102,80	102,99						B+
Уфа-5	500	8,40	22.июн.07		18.дек.09		34,2				101,05	101,20						B+
Хаб край-6	1 000	8,00	24.май.07		24.ноя.09		33,4											
ХМАО-2	3 000	12,00	28.май.07		27.май.08		15,2				100,00	107,77						BB+
Чувашия-2	500	8,50	13.апр.07		13.апр.07		1,5	100,09	-0,06	1 768 053	100,02	100,15		7,99	7,72	8,49	0,12	Ba3
Чувашия-4	750	12,33	28.мар.07		27.мар.09		25,3	108,98	-0,05	112 685 651	108,75	109,20		7,72		11,31	1,77	Ba3
Чувашия-5	1 000	7,85	06.июн.07		05.июн.11		52,0	101,53	-0,17	1 096 542	101,52	101,90		7,56		7,73	3,46	
Якутия-3	800	12,00	20.мар.07		17.июн.08		15,9	105,16	-0,03	735 380	105,06	105,25		8,03		11,41	1,14	/B+
Якутия-5	2 000	8,00	21.апр.07		21.апр.07		1,8			9 000 900	100,00	100,40						/B+
Якутия-2500€	2 000	10,00	17.май.07		13.май.10		39,0	106,90	+0,01	946 248	106,80	107,00		7,26		9,35	2,18	/B+
Якутия-35001	2 500	7,95	19.апр.07		11.апр.13		74,5	102,48	0,00	3 085 000	102,35	102,60		7,57		7,76	3,96	/B+
ЯНОО	1 800	10,00	05.авг.07		03.авг.08		17,4				103,50	105,60						BB+
Яросл обл-4	1 000	10,50	25.май.07		26.май.09		27,3	106,10	-0,58	1 059	105,90	106,30		7,41		9,90	1,92	
Яросл обл-34006	2 000	8,50	24.апр.07		19.апр.11		50,4	99,09	-0,09	39 606 000	99,04	99,14		7,90		8,58	2,52	

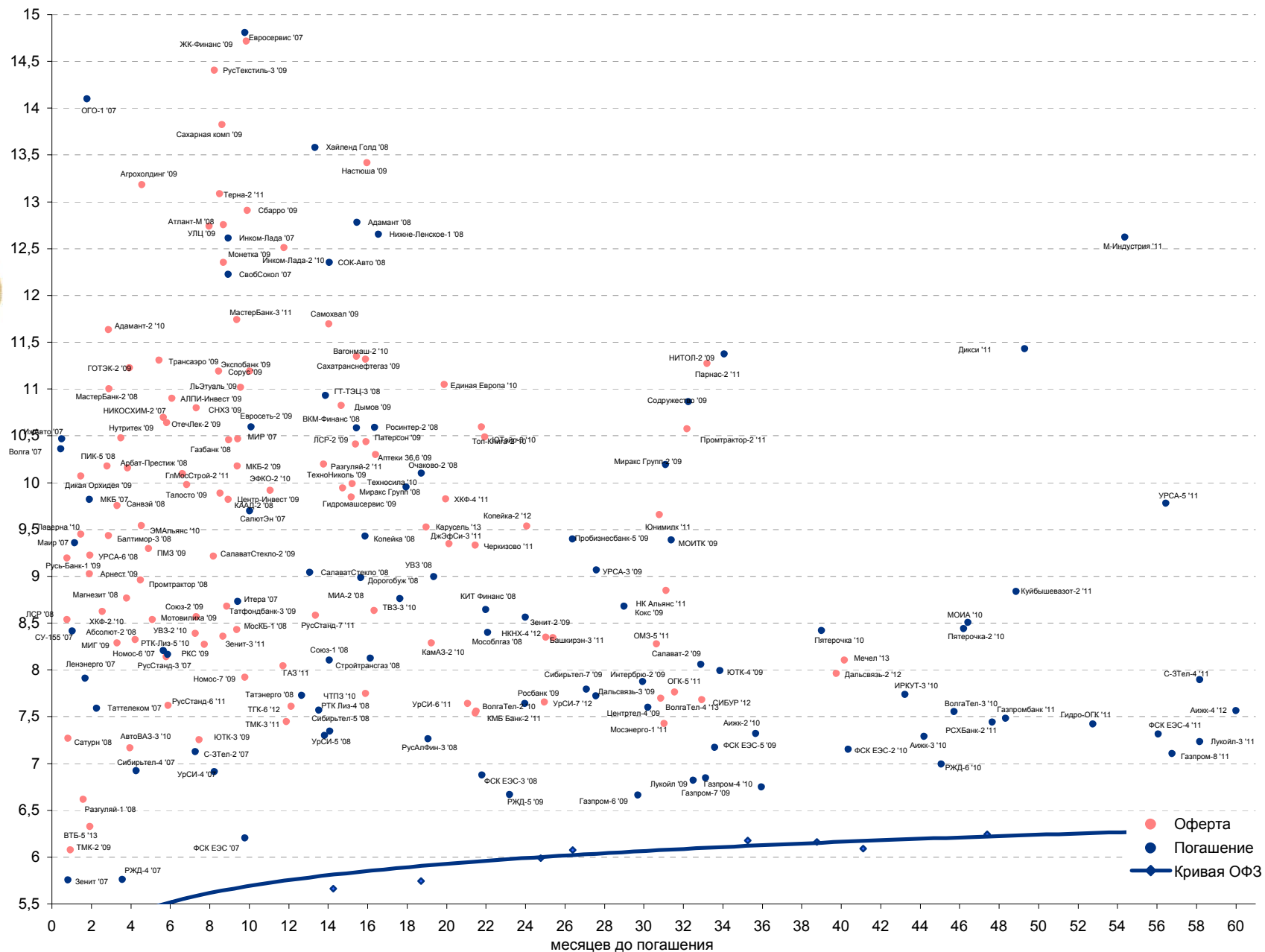


Рынок рублевых облигаций

Выпуск	Объем, млн. руб.	Купон, %	Дата			Месяцев до		Цена	Изм.	Торговый объем, руб.	Котировки		Доходность, %				Дюр, лет	Рейтинг S/M/F
			купона	оферты	погаш	офрт	погаш				покупка	продажа	офрт.	погаш.	HPR	текущ.		
ГОСУДАРСТВЕННЫЕ ОБЛИГАЦИИ																		
ОФЗ 27025	25 806	6,00	14.мар.07		13.июн.07		3,5	100,16	-0,07	200 370 110	100,16	100,20		5,55	5,38	5,99	0,28	BBB+/Baa2/BBB+
ОФЗ 27019	8 800	10,00	18.июл.07		18.июл.07		4,7				100,83	101,85						BBB+/Baa2/BBB+
ОФЗ 27020	8 800	10,00	08.авг.07		08.авг.07		5,4					101,97						BBB+/Baa2/BBB+
ОФЗ 25058	40 655	6,30	02.май.07		30.апр.08		14,3	100,80	-0,06	70 560 000	100,80	100,90		5,71		6,25	1,08	BBB+/Baa2/BBB+
ОФЗ 46001	60 000	10,00	14.мар.07		10.сен.08		18,7				103,25	103,38						BBB+/Baa2/BBB+
ОФЗ 27026	16 000	7,00	14.мар.07		11.мар.09		24,8	101,27	0,00	9 873 825	100,31	101,35		5,99		6,91	1,81	BBB+/Baa2/BBB+
ОФЗ 25060	41 000	5,80	02.май.07		29.апр.09		26,4	99,71	-0,02	31 895 987	99,70	99,89		6,07		5,82	1,94	BBB+/Baa2/BBB+
ОФЗ 25057	40 817	7,40	25.апр.07		20.январ.10		35,3				103,50	103,69						BBB+/Baa2/BBB+
ОФЗ 25061	11 996	5,80	02.май.07		05.май.10		38,8				99,33	99,37						BBB+/Baa2/BBB+
ОФЗ 46003	37 298	10,00	18.июл.07		14.июл.10		41,1	110,40	+0,70	1 104 000	110,33	110,43		6,09		9,06	2,44	BBB+/Baa2/BBB+
ОФЗ 25059	41 000	6,10	25.апр.07		19.январ.11		47,4	99,99	-0,06	999 900	99,95	100,10		6,24		6,10	3,29	BBB+/Baa2/BBB+
ОФЗ 26199	12 000	6,10	18.апр.07		11.июл.12		65,4				99,20	99,42						BBB+/Baa2/BBB+
ОФЗ 46002	62 000	9,00	15.авг.07		08.авг.12		66,3	109,65	+0,15	5 483	109,65	109,99		6,25		8,21	3,75	BBB+/Baa2/BBB+
ОФЗ 26198	42 117	6,00	04.ноя.07		02.ноя.12		69,2	98,00	+0,08	29 400 000	97,98	98,05		6,42		6,12	4,68	BBB+/Baa2/BBB+
ОФЗ 46017	80 000	8,50	16.май.07		03.авг.16		114,8	106,00	-0,01	2 220 700	106,00	106,05		6,53		8,02	6,20	BBB+/Baa2/BBB+
ОФЗ 46014	58 290	9,00	14.мар.07		29.авг.18		140,0	109,00	-0,03	10 901 093	108,80	109,27		6,43		8,26	5,06	BBB+/Baa2/BBB+
ОФЗ 46021	15 000	8,00	22.авг.07		08.авг.18		139,3	99,57	-0,02	338 542 700	99,57	99,59		6,58		8,03	7,30	BBB+/Baa2/BBB+
ОФЗ 46018	76 953	9,00	14.мар.07		24.ноя.21		179,5	110,98	-0,05	52 090 724	110,91	111,00		6,59		8,11	8,11	BBB+/Baa2/BBB+
ОФЗ 46019	26 000		04.апр.07		20.мар.19		146,8				58,11	58,44						BBB+/Baa2/BBB+
ОФЗ 46020	39 700	6,90	15.авг.07		06.фев.36		352,4	102,23	-0,07	25 559 024	102,20	102,32		6,84		6,75	12,13	BBB+/Baa2/BBB+

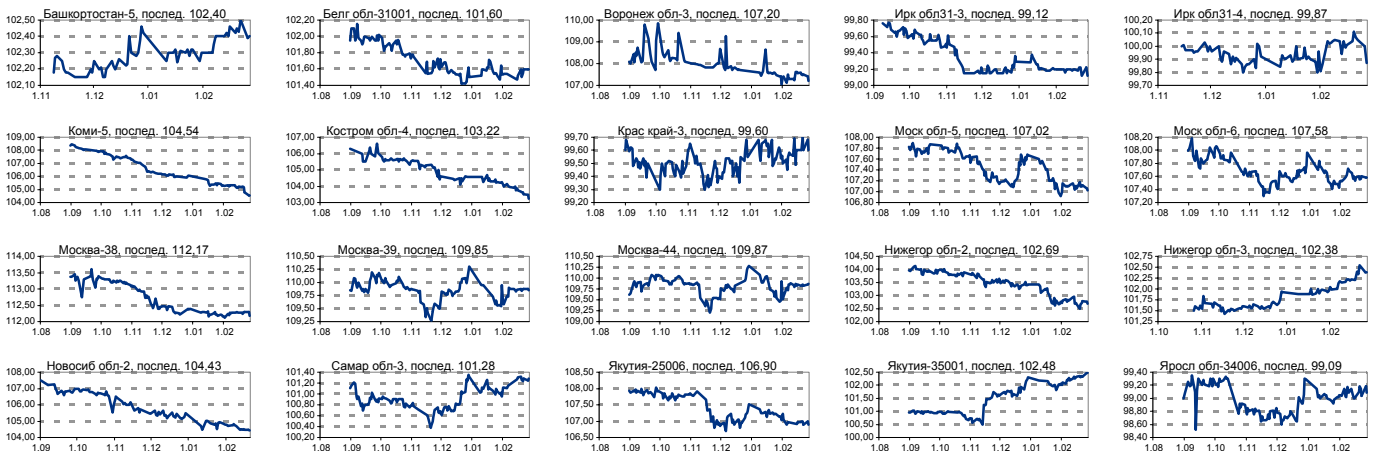


Рынок корпоративных облигаций

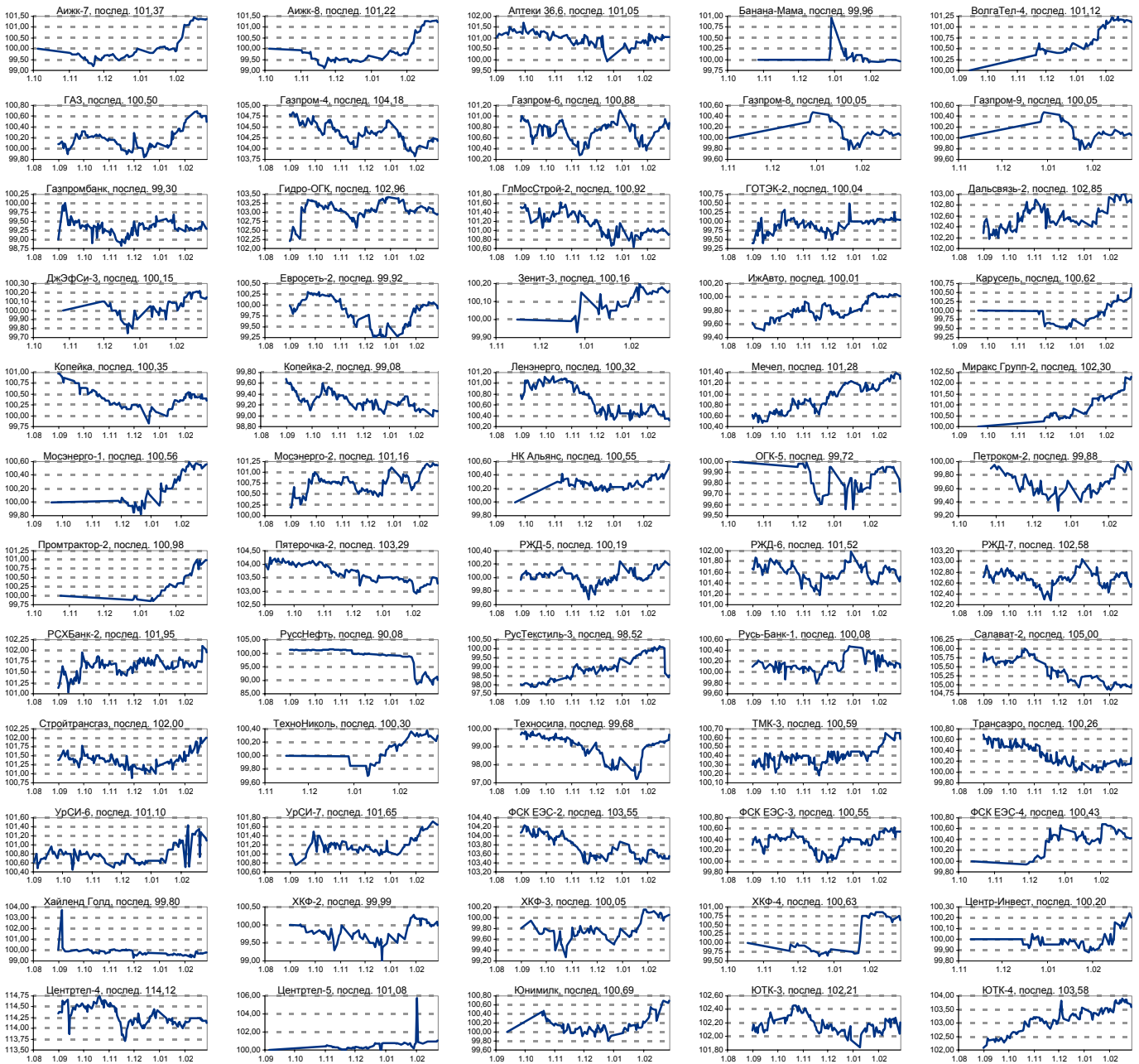




ИСТОРИЧЕСКИЕ ЦЕНОВЫЕ ГРАФИКИ НАИБОЛЕЕ ПОПУЛЯРНЫХ МУНИЦИПАЛЬНЫХ ОБЛИГАЦИЙ



ИСТОРИЧЕСКИЕ ЦЕНОВЫЕ ГРАФИКИ НАИБОЛЕЕ ПОПУЛЯРНЫХ КОРПОРАТИВНЫХ ОБЛИГАЦИЙ



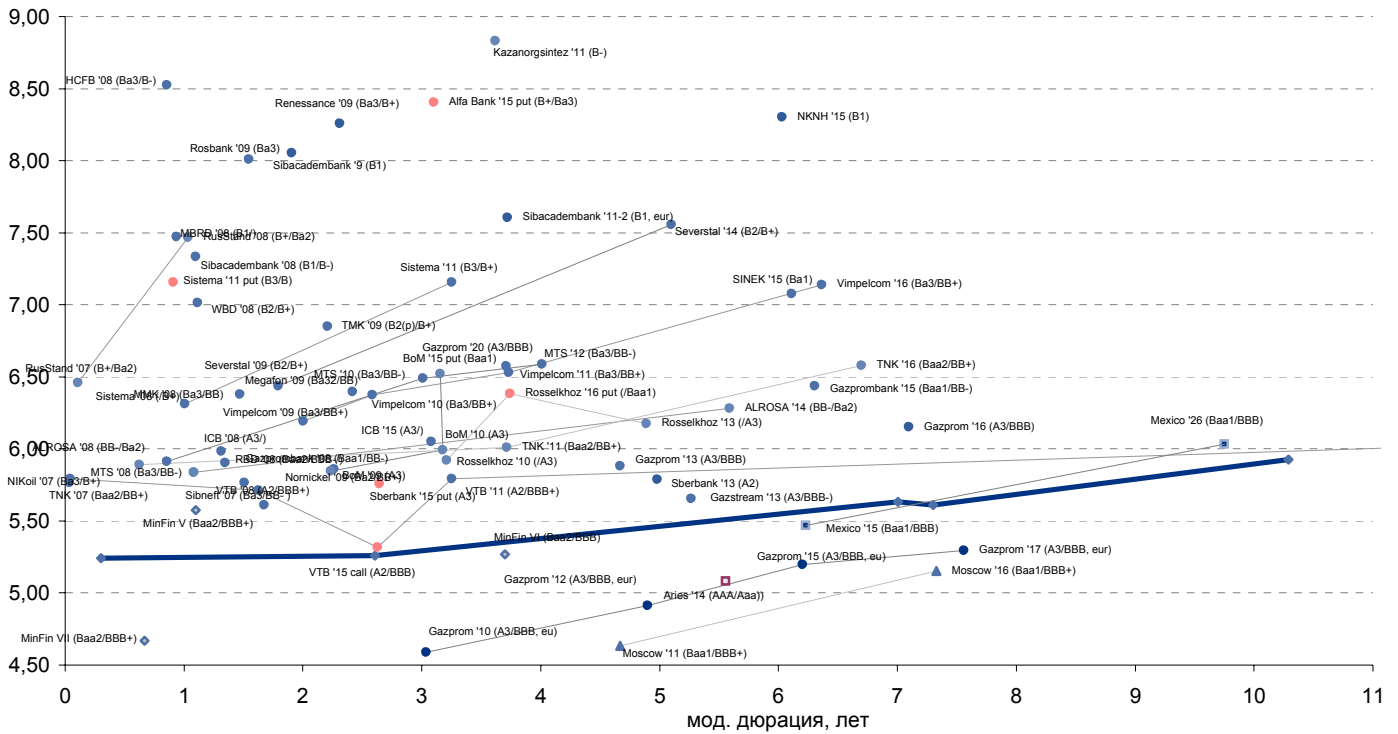


Рынок еврооблигаций

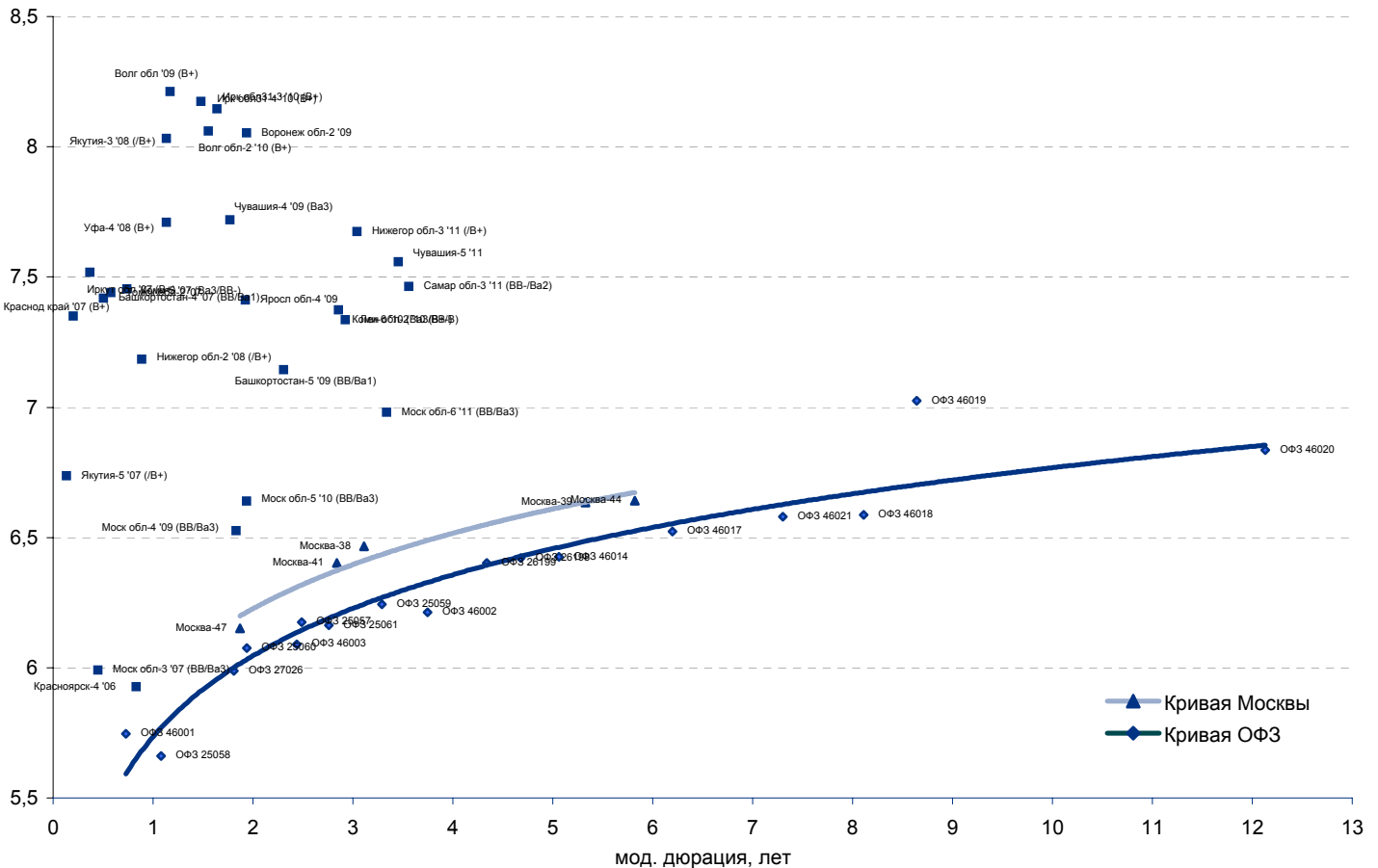
Выпуск	Объем, тыс. ед.	Купон	Дата погашения	Дата след. Купона	Цена закрытия	Изменение, %	Доходность, %		Спрэд к индикатору, б.п.	Мод. дюрация	
							погашения	текущая			
СУВЕРЕННЫЕ ОБЛИГАЦИИ											
Россия '07	\$	2 400 000	10,00	26.06.2007	26.06.2007	101,41	-0,05	5,24	9,86	17,1	0,30
Россия '10	\$	2 767 442	8,25	31.03.2010	31.03.2007	104,37	0,08	5,26	7,90	66,7	2,60
Россия '18	\$	3 466 671	11,00	24.07.2018	24.07.2007	144,91	0,03	5,61	7,59	99,3	7,30
Россия '28	\$	2 500 000	12,75	24.06.2028	24.06.2007	181,98	0,06	5,92	7,01	119,5	10,29
Россия '30	\$	20 310 388	5,00	31.03.2030	31.03.2007	113,56	0,06	5,63	4,40	109,5	7,01
МинФин V	\$	2 837 000	3,00	14.05.2008	14.05.2007	97,10	0,11	5,57	3,09	50,2	1,10
МинФин VII	\$	1 750 000	3,00	14.05.2011	14.05.2007	91,65	0,54	5,27	3,27	80,0	3,70
МинФин VII	\$	1 322 000	3,00	14.11.2007	14.05.2007	98,88	0,07	4,67	3,03	-40,4	0,67
Agies '07	eur	2 000 000	6,92	25.10.2007	25.04.2007	102,35	0,05	3,51	6,76		0,14
Agies '09	eur	1 000 000	7,75	25.10.2009	25.10.2007	108,33	0,53	4,33	7,15	-26,2	2,34
Agies '14	\$	2 435 500	9,60	25.10.2014	25.04.2007	128,31	0,29	5,08	7,48	54,1	5,56
МУНИЦИПАЛЬНЫЕ ОБЛИГАЦИИ											
Москва '11	eur	374 000	6,45	12.10.2011	12.10.2007	107,35	0,68	4,63	6,01	-63,7 / 16,3	4,67
Москва '16	eur	407 000	5,06	20.10.2016	20.10.2007	99,29	0,12	5,16	5,10	-45,4 / 61,5	7,33
КОРПОРАТИВНЫЕ ОБЛИГАЦИИ											
АЛРОСА '08	\$	500 000	8,13	06.05.2008	06.05.2007	102,54	0,02	5,84	7,92	58,8 / 97,2	1,08
АЛРОСА '14	\$	500 000	8,88	17.11.2014	17.05.2007	115,63	0,15	6,28	7,68	79,9 / 208,1	5,59
Альфа-Банк '15	\$	225 000	8,63	09.12.2015	09.06.2007	100,67	-0,28	9,49	8,57	419,1 / 495,3	3,10
Банк Москвы '09	\$	250 000	8,00	28.09.2009	28.03.2007	105,06	0,07	5,84	7,61	58,6 / 125,0	2,23
Банк Москвы '10	\$	300 000	7,38	26.11.2010	10.04.2007	104,54	0,04	8,41	7,05	69,0 / 146,3	3,18
Банк Москвы '15	\$	300 000	7,50	25.11.2015	25.05.2007	103,17	-0,04	6,52	7,27	240,8 / 317,0	3,16
Банк Санкт-Петербург '09	\$	125 000	9,50	25.11.2009	25.05.2007	101,23	0,01	8,97	9,39	371,1 / 437,8	2,30
ВБД '08	\$	150 000	8,50	21.05.2008	21.05.2007	101,68	-0,07	7,01	8,36	176,4 / 215,8	1,11
ВТБ '07	\$	1 000 000	6,12	21.09.2007	21.03.2007	100,17	-0,03	5,79	6,10	55,1 / 72,2	0,04
ВТБ '08	\$	550 000	6,88	11.12.2008	11.06.2007	101,92	0,01	5,71	6,75	45,8 / 97,4	1,62
ВТБ '11	\$	450 000	7,50	12.10.2011	12.04.2007	106,80	0,12	5,79	7,02	48,4 / 130,6	3,25
ВТБ '15	\$	750 000	6,32	04.02.2015	04.08.2007	102,66	0,09	5,32	6,15	146,7 / 219,0	2,63
ВТБ '16	eur	500 000	4,25	15.02.2016	15.02.2008	98,12	0,57	4,51	4,33	-82,1 / -3,1	3,54
ВТБ '35	\$	1 000 000	6,25	30.06.2035	30.06.2007	102,49	0,49	6,06	6,10	14,0 / 133,5	13,23
Вымпелком '09	\$	450 000	10,00	16.06.2009	16.06.2007	107,97	-0,01	6,19	9,26	93,5 / 156,3	2,00
Вымпелком '10	\$	300 000	8,00	11.02.2010	11.08.2007	104,28	0,01	6,37	7,67	111,3 / 177,9	2,58
Вымпелком '11	\$	300 000	8,38	22.10.2011	22.04.2007	107,26	-0,17	6,53	7,81	118,6 / 204,4	3,73
Вымпелком '16	\$	600 000	8,25	22.10.2011	23.05.2007	107,40	-0,17	7,14	7,68	153,0 / 259,8	6,37
Газпром '07	\$	500 000	9,13	25.04.2007	25.04.2007	100,52	-0,01	5,16	9,08	-7,9 / 9,2	0,14
Газпром '09	\$	700 000	10,50	21.10.2009	21.04.2007	112,26	0,06	5,43	9,35	16,6 / 83,3	2,24
Газпром '10	eur	1 000 000	7,80	27.09.2010	27.09.2007	110,31	0,27	4,59	7,07	-67,4 / -0,7	3,04
Газпром '12	eur	1 000 000	4,56	09.12.2012	09.12.2007	98,24	0,21	4,92	4,64	-51,6 / 34,5	4,90
Газпром '13	\$	1 750 000	9,63	01.03.2013	01.09.2007	118,66	0,02	5,88	8,11	62,1 / 141,2	4,67
Gazstream '13	\$	646 500	5,63	22.07.2013	22.07.2007	99,83	0,08	5,66	5,63	19,7 / 118,5	5,26
Газпром '15	eur	1 000 000	5,88	01.06.2015	01.06.2007	104,42	0,17	5,20	5,63	-32,9 / 65,8	6,21
Газпром '16	\$	1 350 000	6,21	22.11.2016	22.05.2007	100,42	0,10	6,15	6,19	54,4 / 161,3	7,10
Газпром '17	eur	500 000	5,14	22.03.2017	22.03.2007	98,78	0,43	5,30	5,20	-31,3 / 68,1	7,56
Газпром '20	\$	1 250 000	7,20	01.02.2020	01.08.2007	105,38	0,09	6,58	6,83	96,7 / 203,6	3,71
Газпром '34	\$	1 200 000	8,63	28.04.2034	28.04.2007	128,33	0,21	6,41	6,72	48,5 / 186,9	11,85
Газпромбанк '08	\$	1 050 000	7,25	30.10.2008	30.04.2007	102,30	0,02	5,76	7,09	51,2 / 100,2	1,51
Газпромбанк '15	\$	1 000 000	6,50	23.09.2015	23.03.2007	100,39	-0,12	6,44	6,47	91,2 / 189,9	6,30
Евраз '09	\$	300 000	10,88	03.08.2009	03.08.2007	109,77	0,00	6,43	9,91	117,3 / 183,0	2,11
Евраз '15	\$	750 000	8,25	10.11.2015	10.05.2007	102,94	-0,24	7,77	8,01	224,7 / 323,5	6,01
Казаньоргсинтез '11	\$	200 000	9,25	30.10.2011	30.04.2007	101,56	0,08	8,83	9,11	356,8 / 435,9	3,62
МБПП '08	\$	150 000	8,63	03.03.2008	03.09.2007	101,09	0,00	7,47	8,53	222,2 / 256,8	0,94
Мегафон '09	\$	375 000	8,00	10.12.2009	10.06.2007	103,98	-0,10	6,40	7,69	113,9 / 187,3	2,42
ММК '08	\$	300 000	8,00	21.10.2008	21.04.2007	102,46	0,02	6,38	7,81	112,6 / 161,0	1,47
МТС '08	\$	400 000	9,75	30.01.2008	30.07.2007	103,32	-0,06	5,91	9,44	66,9 / 131,7	0,86
МТС '10	\$	400 000	8,38	14.10.2010	14.04.2007	105,97	-0,08	6,49	7,90	122,7 / 189,4	3,01
МТС '12	\$	400 000	8,00	28.01.2012	28.07.2007	105,83	-0,08	6,59	7,56	122,1 / 211,4	4,01
НИКОйл '07	\$	150 000	9,00	19.03.2007	19.03.2007	100,12	-0,01	5,77	8,99	52,3 / 69,3	0,04
НКНХ '15	\$	200 000	8,50	22.12.2015	22.06.2007	101,19	-0,03	8,30	8,40	278,9 / 376,3	6,03
Норникель '09	\$	500 000	7,13	30.09.2009	30.03.2007	102,97	0,04	5,86	6,92	60,3 / 126,8	2,26
Промстройбанк '08	\$	300 000	6,88	29.07.2008	29.07.2007	101,17	0,02	5,98	6,80	73,3 / 139,0	1,31
Промстройбанк '15	\$	400 000	6,20	29.09.2015	29.03.2007	100,48	-0,03	6,05	6,17	75,4 / 97,8	3,08
РБР '08	\$	170 000	6,50	11.08.2008	11.08.2007	100,80	-0,03	5,90	6,45	65,4 / 131,1	1,35
Ренессанс '09	\$	250 000	8,75	17.11.2009	17.05.2007	101,15	-0,07	8,26	8,65	299,7 / 366,4	2,31
Росбанк '09	\$	300 000	9,75	24.09.2009	24.03.2007	103,97	0,02	8,01	9,38	275,1 / 323,9	1,55
Россельхозбанк '10	\$	350 000	6,88	29.11.2010	29.05.2007	103,13	0,00	5,92	6,67	66,3 / 133,0	3,21
Россельхозбанк '13	\$	700 000	7,18	16.05.2013	16.05.2007	105,08	-0,05	6,17	6,83	87,6 / 170,3	4,89
Россельхозбанк '16	\$	500 000	6,97	21.09.2016	21.03.2007	102,28	-0,14	6,38	6,81	204,1 / 279,8	3,74
РусСтандарт '07	\$	300 000	8,75	14.04.2007	14.04.2007	100,22	0,00	6,46	8,73	119,1 / 199,0	0,11
РусСтандарт '08	\$	300 000	8,13	21.04.2008	21.04.2007	100,68	-0,01	7,47	8,07	222,0 / 259,5	1,03
РусСтандарт '15	\$	200 000	8,88	16.12.2015	16.06.2007	98,75	-0,36	9,79	8,99	448,9 / 524,6	3,09
Сбербанк '13	\$	500 000	6,48	15.05.2013	15.05.2007	103,54	0,26	5,79	6,26	35,3 / 132,0	4,98
Сбербанк '15	\$	1 000 000	6,23	11.02.2015	11.08.2007	101,26	-0,04	5,76	6,15	49,2 / 121,6	2,64
Северсталь '09	\$	325 000	8,63	24.02.2009	24.08.2007	103,98	0,01	6,44	8,29	118,4 / 174,4	1,79
Северсталь '14	\$	375 000	9,25	19.04.2014	19.04.2007	109,17	-0,04	7,56	8,47	211,3 / 301,8	5,10
Сибкадаембанк '08	\$	175 000	9,75	19.05.2008	19.05.2007	102,72	0,05	7,33	9,49	208,6 / 247,7	1,10
Сибкадаембанк '09	\$	350 933	9,00	12.05.2009	12.05.2007	101,84	-0,09	8,05	8,84	279,2 / 345,9	1,91
Сибкадаембанк '11-1	\$	130 000	12,00	30.12.2011	30.06.2007	109,65	-0,35	9,45	10,94	419,1 / 498,2	3,61
Сибкадаембанк '11-2	\$	300 000	8,30	16.11.2011	16.11.2007	102,60	-0,04	7,61	8,09	234,6 / 313,7	3,72
Сибнефть '09	\$	500 000	10,75	15.01.2009	15.07.2007	108,95	0,20	5,61	9,87	36,8 / 53,8	1,67
Синек '15	\$	250 000	7,70	03.08.2015	03.08.2007	102,76	0,14	7,25	7,49	173,4 / 271,5	6,11
Система '08	\$	350 000	10,25	14.04.2008	14.04.2007	104,14	-0,11	6,31	9,84	106,9 / 171,8	1,01
Система '11	\$	350 000	8,88	28.01.2011	28.07.2007	105,74	-0,45	7,16	8,39	184,9 / 263,6	3,25
ТМК '09	\$	300 000	8,50	29.09.2009	29.03.2007	103,82	0,00				



Рынок внешних долгов (по дюрации обязательств)



Рублевые муниципальные облигации

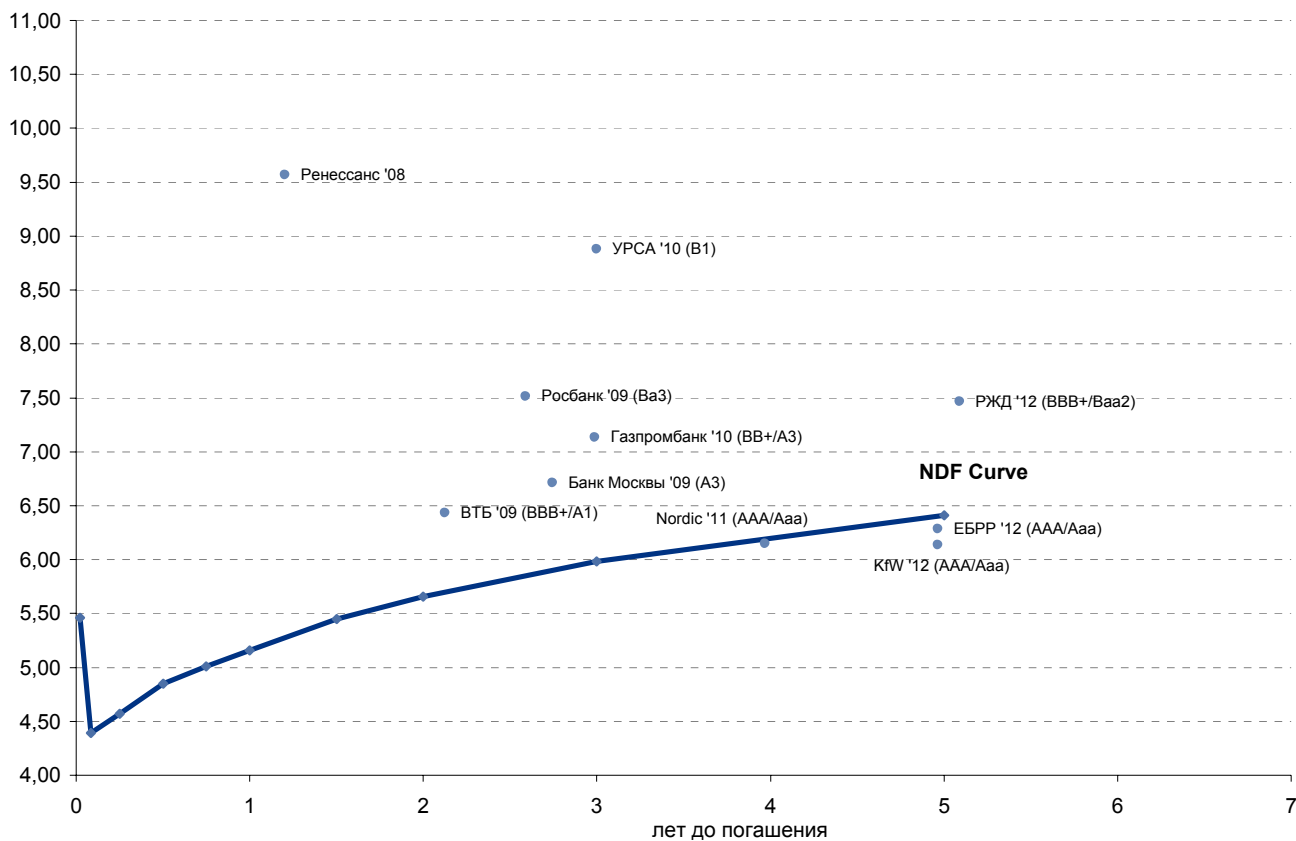




Рынок еврооблигаций

Выпуск	Объем, млн руб.	Купон	Дата погашения	Дата след. Купона	Цена закрытия	Изменение	Доходность, %		Спрэд к NDF, б.п.	Мод. Дюрация	Рейтинг
							погашения	текущая			
РУБЛЕВЫЕ ЕВРООБЛИГАЦИИ											
Банк Москвы '09	5 000	7,25	25.11.2009	25.05.2007	101,30	0,00	6,71	7,16	81,4	2,40	A3
ВТБ '09	10 000	7,00	13.04.2009	13.04.2007	101,10	0,00	6,43	6,92	73,5	1,88	BBB+/A1
Газпромбанк '10	10 000	7,25	22.02.2010	22.08.2007	100,30	0,00	7,13	7,23	115,2	2,63	BB+/A3
ЕБРР '12	2 000	6,00	14.02.2012	14.02.2008	98,80	-0,09	6,29	6,07	-12,4	4,15	AAA/Aaa
KfW '12	2 000	6,00	14.02.2012	14.02.2008	99,41	0,31	6,14	6,04	-27,2	4,16	AAA/Aaa
Nordic '11	2 000	5,75	15.02.2011	15.02.2008	98,62	-0,06	6,15	5,83	-3,8	3,42	AAA/Aaa
РЖД '12	12 570	8,38	31.03.2012	31.03.2007	103,80	0,00	7,47	8,07	105,6	4,07	BBB+/Baa2
Ренессанс '08	2 660	10,50	12.05.2008	12.05.2007	101,00	0,51	9,57	10,40	429,5	1,06	B2/B-
Росбанк '09	7 000	8,00	30.09.2009	30.03.2007	101,10	0,00	7,52	7,91	166,8	2,21	Ba3
УРСА '10	5 000	9,13	26.02.2010	26.08.2007	100,63	0,00	8,88	9,07	289,9	2,56	B1

Рынок рублевых еврооблигаций





Бизнес-направление по операциям с долговыми инструментами

Исполнительный директор, руководитель направления

Александр Пугач, apugach@uralsib.ru

Управление продаж

Сергей Шемардов, начальник управления, she_sa@uralsib.ru

Елена Довгань, клиентский менеджер, dov_en@uralsib.ru

Анна Карпова, клиентский менеджер, kar_am@uralsib.ru

Дмитрий Кузнецов, клиентский менеджер, KuznetsovDE@uralsib.ru

Дмитрий Попов, клиентский менеджер, PopovDV@uralsib.ru

Управление торговли

Андрей Борисов, ст. трейдер, bor_av@uralsib.ru

Вячеслав Чалов, трейдер, chalovVG@uralsib.ru

Константин Макаров, репо-трейдер, MakarovKV@uralsib.ru

Аналитика

Дудкин Дмитрий, начальник управления, DudkinDI@uralsib.ru

Кити Панцхава, аналитик, PantskhavaKS@uralsib.ru

Надежда Мырсыкова, аналитик, mur_nv@uralsib.ru

Бизнес-блок по рынкам долгового капитала

Руководитель бизнес-блока

Дмитрий Шкловский, ShklovskyDA@uralsib.ru

Гузель Тимошкина, начальник отдела, tim_gg@uralsib.ru

Виктор Орехов, ст. аналитик, ore_vv@uralsib.ru

Фарида Ахметова, вед. специалист, AkhmetovaFF@uralsib.ru

Аналитическое управление

Руководители управления

Константин Чернышев, che_kb@uralsib.ru

Стратегия

Антон Табах, ст. аналитик, tabakhav@uralsib.ru

Наталья Майорова, аналитик, mai_ng@uralsib.ru

Нефть и газ / Энергетика

Каюс Рапану, ст. аналитик, rap_ca@uralsib.ru

Алексей Кормщикова, аналитик, kor_an@uralsib.ru

Матвей Тайц, аналитик, tai_ma@uralsib.ru

Павел Попиков, аналитик, PopikovPN@uralsib.ru

Металлургия/Машиностроение

Кирилл Чуйко, аналитик, chu_ks@uralsib.ru

Дмитрий Смолин, аналитик, smolindv@uralsib.ru

Телекоммуникации

Константин Чернышев, руководитель управления, che_kb@uralsib.ru

Константин Белов, аналитик, belovka@uralsib.ru

Банки

Владимир Тихомиров, ст. экономист, tih_vl@uralsib.ru

Потребительский сектор/Розничная торговля/Транспорт

Андрей Никитин, аналитик, Nikitin_AI@uralsib.ru

Дмитрий Запорожский, аналитик, Zaporozhskydi@uralsib.ru

Экономика России

Владимир Тихомиров, ст. экономист, tih_vi@uralsib.ru

Редактирование/Полиграфия/Перевод

Марк Брэдфорд, ст. редактор (англ. яз.), bra_ms@uralsib.ru

Джон Уолш, редактор (англ. яз.), walshj@uralsib.ru

Юлия Прокопенко, ст. редактор, pro_ja@uralsib.ru

Андрей Пятигорский, ст. редактор, pya_ae@uralsib.ru

Юлия Крючкова, переводчик/редактор, kru_jo@uralsib.ru

Ольга Симкина, переводчик/редактор, sim_oa@uralsib.ru

Интернет / Базы данных

Андрей Богданович, специалист, BogdanovicAS@uralsib.ru

Настоящий бюллетень предназначен исключительно для информационных целей. Ни при каких обстоятельствах этот бюллетень не должен использоваться или рассматриваться как oferta или предложение делать oferty. Несмотря на то, что данный материал был подготовлен с максимальной тщательностью, УРАЛСИБ не дает никаких прямых или косвенных заверений или гарантий в отношении достоверности и полноты включенной в бюллетень информации. Ни УРАЛСИБ, ни агенты компании или аффилированные лица не несут никакой ответственности за любые прямые или косвенные убытки от использования настоящего бюллетеня или содержащейся в нем информации. Все права на бюллетень принадлежат ООО «УРАЛСИБ Кэпитал», и содержащаяся в нем информация не может воспроизводиться или распространяться без предварительного письменного разрешения. © УРАЛСИБ 2006