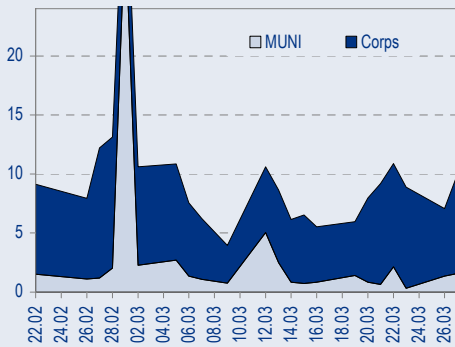




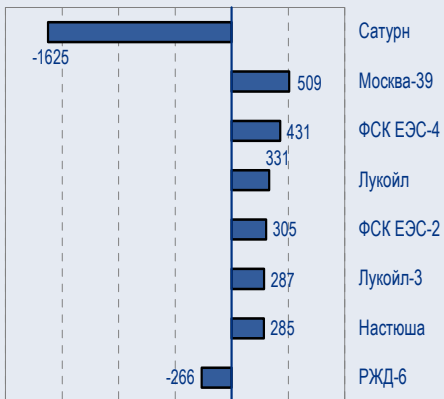
BENCHMARK INDEX КОРПОРАТИВНЫХ ОБЛИГАЦИЙ



ОБОРОТЫ ВТОРИЧНОГО РЫНКА КОРПОРАТИВНЫЕ И МУНИЦИПАЛЬНЫЕ ОБЛИГАЦИИ (Биржа и РПС, млрд руб.)



ЛИДЕРЫ ТОРГОВЫХ ОБОРОТОВ БИРЖА И РПС, МЛН РУБ. (СО ЗНАКОМ ИЗМЕНЕНИЯ ЦЕНЫ)



МАКРОСТАТИСТИКА

	28.03.2007	Пред. день
Остатки на корсчетах ЦБ, млрд руб.	727,4	702,8
Обменный курс ЦБ РФ, руб.	26,02	26,08
Обменный курс USD/EUR	1,3353	1,3339
Цена на нефть URALS, \$/барр.	61,20	61,39
Резервы ЦБ РФ, млрд \$ *	321,7	4,4
MIBOR, %	3,7	4,5
Ставки overnight (оценка ФК Уралсиб)		
Банки первого круга, %	2,5-3,0	3,0-3,5
Банки второго круга, %	3,0-3,5	3,5-4,0
Банки третьего круга, %	3,5-4,0	4,0-4,5

*Предыдущая неделя

Управление анализа долговых рынков

Телефон 7 (095) 785-1208
 Веб-сайт www.uralsibcap.ru
 E-mail fisales@uralsib.ru
 Bloomberg USIB

РЫНОК ОБЛИГАЦИЙ СЕГОДНЯ

• Магнит-2: опцион колл – оцениваем риски

В пятницу, 30 марта состоится размещение второго выпуска облигаций одного из сильнейших игроков в сегменте продуктового ритейла – компании «Магнит». Объем размещения составит 5 млрд руб., срок обращения – 5 лет, первый купон будет определен на аукционе в дату размещения, а ставки последующих будут установлены равными ставке первого купона.

• МОИТК-2 – дорого, но справедливо

Как ясно показал прошедший вчера аукцион по размещению второго облигационного выпуска МОИТК объемом 4 млрд руб., инвесторы не хуже нас знали о том, что справедливая доходность выпуска во вторичном обращении находится в области 9%.

• Длинные АИЖК сохраняют апсайд

Мы по-прежнему положительно оцениваем перспективы длинных облигаций АИЖК, которые все еще предлагают существенную премию к своему справедливому уровню.

• ОМЗ-5 приближается к цели

Выпуск ОМЗ-5, торгующийся сейчас в районе 8,32% на срок 2,5 года, прошел за последние месяцы существенный путь от уровня доходности 8,75%, на котором мы рекомендовали бумагу к покупке.

ТАКЖЕ В НОМЕРЕ

ЭКОНОМИКА

Рост денежной массы в феврале составил 50,4% в годовом выражении

В феврале 2007 г. денежная масса (M2) выросла на 2,3% относительно предыдущего месяца и на 50,4% относительно февраля 2006 г., сообщил ЦБ РФ. Это самые высокие темпы роста показателя с начала 2004 г., которые свидетельствуют о том, что риск ускорения инфляции в России еще рано сбрасывать со счетов. Однако мы полагаем, что негативный эффект от быстрого роста M2 компенсируется развитием кредитного и инвестиционного рынков, а также новыми размещениями на фондовом рынке, которые помогут правительству удерживать инфляцию под контролем, не применяя дополнительных рычагов сдерживания роста ликвидности. *стр.5*

ПОЛИТИКА

ЦИК возглавил союзник президента Путина

..... *стр.5*

САЛАВАТНЕФТЕОРГСИНТЕЗ/ ГАЗПРОМ

Газпром может приобрести контрольный пакет башкирской компании

Президент Башкирии Муртаза Рахимов вчера заявил, что Газпром может получить контроль над башкирской компанией с государственным участием Салаватнефтеоргсинтеза, сообщил Интерфакс. По словам Рахимова, Газпром может приобрести контрольный пакет акций SNOZ, обменяв собственные акции на 54% акций Салаватнефтеоргсинтеза, находящихся в башкирском государственном «Региональном фонде». Обсуждение возможной сделки способно создать спекулятивный спрос на акции Салаватнефтеоргсинтеза *стр.6*

РОСНЕФТЬ

Роснефть приобрела на аукционе 9,44% своих акций, принадлежавших ЮКОСу

..... *стр.6*

СТАТИСТИКА *стр.7*

Новости

✦ Ставка по 4-8 купонам облигаций ООО «ПИТ Инветсментс» утверждена в размере 1% годовых. [Cbonds]



Рынок рублевых облигаций

КОММЕНТАРИИ ПО РЫНКУ

Магнит-2: опцион колл – оцениваем риск

В пятницу, 30 марта состоится размещение второго выпуска облигаций одного из сильнейших игроков в сегменте продуктового ритейла – компании Магнит. Объем размещения составит 5 млрд руб., срок обращения – 5 лет, первый купон будет определен на аукционе в дату размещения, а ставки последующих будут установлены равными ставке первого купона.

По итогам 2006 года выручка сети составила 2,5 млрд долл. в 2006 г., что ставит Магнит на третье место после X5 и Metro по объему реализации среди продуктовых ритейлеров и на первое – по количеству магазинов, число которых вплотную приблизилось к 1,9 тыс. В течение последних трех лет выручка Магнита ежегодно росла в среднем на 78%.

Особенности структуры. Размещение имеет сразу две новые отличительные особенности, которые не были ранее характерны для рынка рублевых облигаций. Магнит-2 станет первым выпуском, эмитированным по новым правилам, не требующим регистрации итогов размещения в ФСФР. Это сократит период, в течение которого облигации будут закрыты для торгов с 1-1,5 месяцев до, предположительно, одной недели. Благодаря скорому началу вторичного обращения выпуска, Магниту не придется предлагать премию к вторичному рынку, обусловленную длительной блокировкой бумаги.

Вторая особенность, не типичная для рублевых облигаций, – наличие опциона колл, дающего эмитенту право на выкуп облигаций. Для инвестора это означает, что через три года компания сможет в случае снижения для нее стоимости заимствований выкупить облигации и рефинансировать долг по более низкой ставке.

Встроенные опционы: дисконты и премии. Наличие опциона пут позволяет эмитенту снизить ставку заимствования, требуя от инвесторов дополнительной премии в цене за приобретение права выйти из бумаги в заранее определенную дату по предварительно оговоренной цене. В случае с опционом колл наблюдается обратная ситуация: эмитент сам приобретает право воспользоваться благоприятным для него изменением ставок в будущем и выкупить у инвестора облигации в заранее известную дату по предварительно определенной цене. В этой ситуации премию в цене платит эмитент.

Таким образом, при прочих равных условиях, доходность облигаций в зависимости от структуры выпуска будет меняться. Самую низкую доходность будут иметь облигации с опционом пут, самую высокую – с опционом колл, доходность облигаций без встроенных опционов будет расположена между ними.

Берегись дюрации! Мы хотим отметить, что структура выпуска неблагоприятна для инвестора. В связи с тем, что цена исполнения опциона колл составляет 100% от номинала, при снижении ставок апсайд бумаги будет ограничен, в то время как даунсайд при росте процентных ставок будет полностью реализован инвестором.

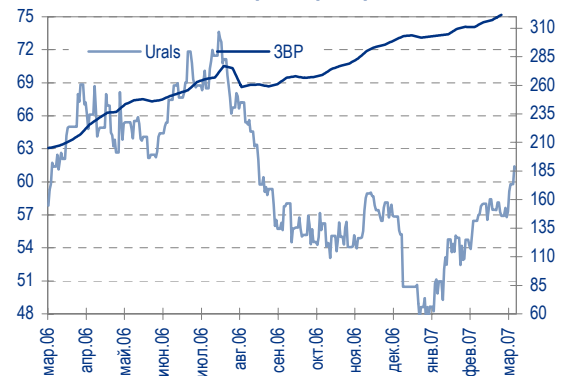
Важно понимать, что в условиях ралли на рынке Магнит-2 отреагирует как трехлетняя облигация, а в случае падения – как пятилетняя. Несимметричное распределение риска – еще один фактор в пользу необходимости премии.

Для того чтобы оценить премию, мы построили модель, учитывающую возможную динамику рынка в трехлетний период и вероятность такой динамики. Наши расчеты позволяют нам говорить о премии в 20-25бп.

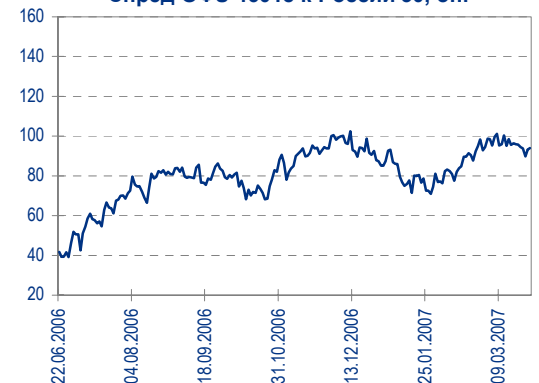
Прайсинг. Теперь обратимся непосредственно к выпуску Магнит-2. Первый выпуск Магнит-1'08 торгуется под 7,95% к погашению (20 мес.), что соответствует спреду 205бп к кривой ОФЗ, Пятерочка-2'10 торгуется под 8,5 к погашению (45 мес.) 230бп к ОФЗ.

Текущий спред Магнита представляется нам несколько узким по сравнению со спредом Пятерочки и мы считаем, что справедливый уровень находится в диапазоне 215-220бп., что на трехлетнем сроке соответствует доходности 8,30%-8,35% или 8,45%-8,50% к погашению через 5 лет.

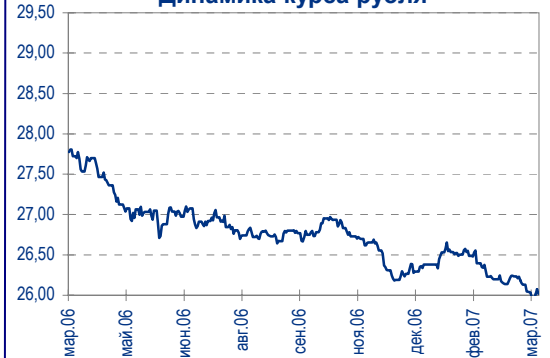
Цены на нефть и резервы ЦБ РФ



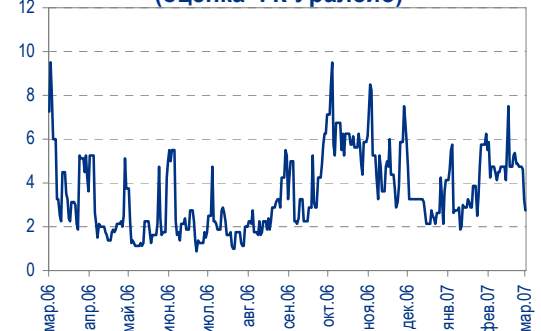
Спред ОФЗ 46018 к России'30, бп.



Динамика курса рубля



Ставки overnight (оценка ФК Уралсиб)





*Таким образом, мы приходим к выводу, что справедливый спред **Магнит-2'12** составляет 235-245бп к кривой **ОФЗ**, что соответствует доходности к опциону колл на уровне 8,55%-8,60% и доходности к погашению 8,65%-8,75%.*

МОИТК-2 – дорого, но справедливо

Как ясно показал прошедший вчера аукцион по размещению второго облигационного выпуска МОИТК объемом 4 млрд руб., инвесторы не хуже нас знали о том, что справедливая доходность выпуска во вторичном обращении находится в области 9%.

При подписке синдиката по 9,5% выпуск был размещен с купоном 8,99%, что соответствует доходности 9,19% на срок два года.

Мы считаем, что с этого уровня у бумаги остается спекулятивный апсайд, хотя и существенно более ограниченный по сравнению с первоначальной динамикой котировок.

Напомним, что МОИТК является агентом правительства Московской области по реализации социальной, строительной и других программ развития. МОИТК на 100% принадлежит правительству МО и имеет рейтинг В/Позитивный от агентства S&P.

Публикация отчетности МОИТК по МСФО ожидается в середине 2007 года. За этим событием может последовать существенный пересмотр инвесторами кредитного качества эмитента в лучшую сторону.

В настоящий момент выпуск МОИТК-1 торгуется на ММВБ с доходностью 9,4-9,5% на срок 30 мес.

Длинные АИЖК сохраняют апсайд

Мы по-прежнему положительно оцениваем перспективы длинных облигаций АИЖК, которые все еще предлагают существенную премию к своему справедливому уровню.

Мы отжаем предпочтение следующим выпускам:

- АИЖК-8, дюрация 4,7 года, доходность 7,64%, спред к ОФЗ 127бп;
- АИЖК-7, дюрация 5,4 года, доходность 7,69%, спред 124бп;
- АИЖК-9, дюрация 5,5 года, доходность 7,66%, спред 121бп.

Напомним, что наша стратегическая цель по данным бумагам находится на уровне 7,25%, поскольку мы считаем, что рынок существенно недооценивает вес государственной гарантии по выплате номинала облигаций. По сути, выпуски АИЖК несут риск ОФЗ, а торгуются со спредом к кривой государственных облигаций, значительно превосходящим 100бп.

ОМЗ-5 приближается к цели

Выпуск ОМЗ-5, торгующийся сейчас у отметки 8,32% на срок 2,5 года, прошел за последние месяцы существенный путь от уровня доходности 8,75%, на котором мы рекомендовали бумагу к покупке.

Поскольку наша цель по выпуску была установлена на уровне 8,25%, мы просто предупреждаем инвесторов, что в настоящий момент бумага находится в непосредственной близости от нее.

В долгосрочной перспективе существует большая вероятность, что эта бумага повторит путь обязательств ИРКУТа, поскольку активы ОМЗ представляют очевидный стратегический интерес для государства.

Помимо этого, высоки и текущие показатели компании, которая имеет весьма благоприятную историю отчетов по МСФО: отношение Долг/ЕБИТДА находилось в июле 2006 года на относительно умеренном уровне 3,7х, выручка за полугодие выросла почти на 10%, составив 374 млн долл.

С другой стороны, дальнейший непосредственный апсайд ОМЗ-5 будет ограничен относительно низким рейтингом компании (ССС+ от S&P), поэтому до появления у компании ясной программы развития (а это произойдет только после того как Газпромбанк определится с дальнейшей судьбой пакета ОМЗ, находящегося в его собственности)



выпуск вряд ли будет торговаться ниже 8%.

Взгляд на рынок

Долгосрочная сила Treasuries, широкий суверенный спред российских евробондов и постепенное укрепление рубля вселяют в нас оптимизм. При этом ситуация с рублевой ликвидностью должна нормализоваться по крайней мере к началу апреля, поэтому в настоящий момент мы остаемся сторонниками большой дюрации и рекомендуем пополнять позицию длинными бумагами.

Дмитрий Дудкин, CFA, DudkinDI@uralsib.ru
Куми Панцхава, pantskhavaks@uralsib.ru

Рынок еврооблигаций

КОММЕНТАРИИ ПО РЫНКУ

Суверенные еврооблигации

Вчера котировки казначейских облигаций оставались стабильными после некоторого падения в понедельник. Поскольку развивающиеся рынки не успели тогда отыграть это падение, вчерашний день начался для них снижением.

Российские суверенные еврооблигации не стали исключением. Так, Россия '30 вчера снизилась в цене до 113,5% с 113,85% днём ранее.

Сегодня в США ожидается публикация статистики по заказам на товары длительного пользования. Рынок ожидает 3%-го роста их объема. Ввиду неоднозначности публикуемой в последнее время экономической статистики мы ожидаем сильной волатильности рынка независимо от вышедших показателей.

Корпоративный сектор

Котировки корпоративных бумаг вчера в целом следовали за динамикой рынка суверенных облигаций или оставались стабильными. В то же время отмечаем некоторый рост котировок по выпускам Россельхозбанка, а также размещенной накануне новой бумаги Газпромбанка с плавающей ставкой.

Сегодня в первой половине дня мы не ждем заметных изменений на рынке, а дальнейшее его движение будет определяться вышедшими экономическими данными.

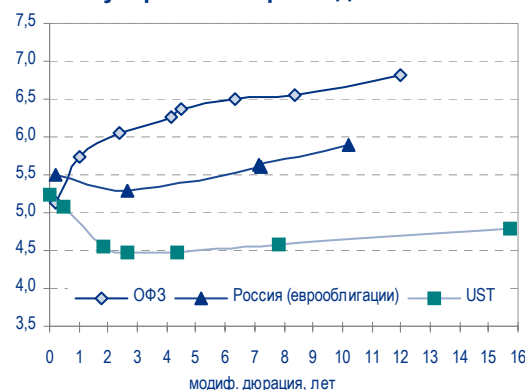
Рекомендации:

- ЕвроХим '12 – цель 7,35%
- Петрокоммерц '09-2 – цель 8,25%
- Вымпелком '16 – цель 7,00%
- ТНК '16 – цель – 6,35%
- Казаньоргсинтез '11 – цель 8,60%
- Северсталь '14 – цель 7,40%
- НКНХ '15 – цель 8,25%
- Росбанк '09 – покупать недооцененный выпуск качественного эмитента

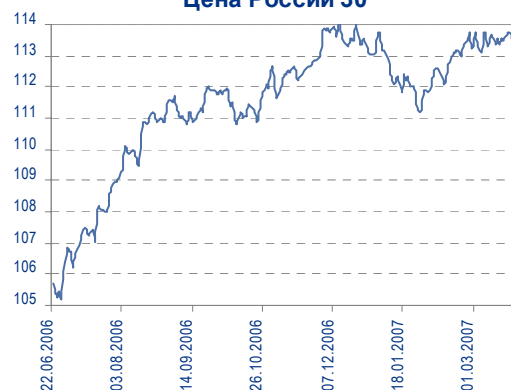
Вывод: Несмотря на высокую текущую волатильность и некоторое падение, мы не ожидаем значительного итогового изменения котировок корпоративных еврооблигаций. Вместе с тем мы формируем позитивный взгляд на бонды со «средней» и «длинной» дюрацией. Ввиду снижения чистого долга РФ и отсутствия первичного предложения в суверенных бондах в течение года возможно снижение их доходности, а также доходности бумаг квазигосударственных компаний. Наша среднесрочная цель по спреду к казначейским облигациям – 90бп.

Надежда Мырскова, myr_nv@uralsib.ru

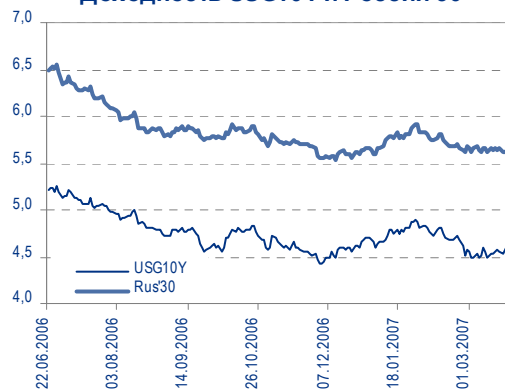
Доходность Treasuries, ОФЗ и суверенных евробондов России



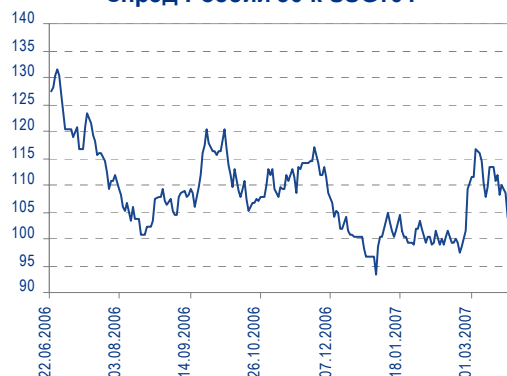
Цена России'30



Доходность USG10Y и России'30



Спред России'30 к USG10Y





Политика

ЦИК возглавил союзник президента Путина

Председателем Центральной избирательной комиссии стал Владимир Чуров. Вчера на своем первом заседании только что назначенные члены Центральной избирательной комиссии (ЦИК) избрали на пост председателя давнего соратника президента Путина Владимира Чурова. С формальной точки зрения, новое назначение должно обеспечить ЦИКу политический нейтралитет, однако оно также свидетельствует об усилении и без того прочных властных позиций Кремля накануне двух крупных избирательных кампаний, до которых остается менее года.

Прежний председатель Александр Вешняков не был включен в список членов комиссии. Владимир Чуров был избран на пост председателя ЦИКа при 13 голосах «за» и двух «против». Прежний председатель, Александр Вешняков, возглавлявший комиссию восемь лет, не был включен в список членов комиссии, который был объявлен две недели назад. Очевидно, подготовка к назначению Чурова велась заранее, так как в начале нынешнего года Дума внесла поправки к закону «О выборах», согласно которым членом ЦИКа может стать человек и без юридического образования.

Прокремлевские партии достигли согласия в отношении нейтралитета ЦИКа... Чуров получил новую должность через несколько месяцев после достижения договоренности между двумя прокремлевскими партиями – «Единой Россией» и «Справедливой Россией» – о необходимости назначения на пост главы комиссии беспартийного кандидата. Хотя по поводу отставки Вешнякова никаких официальных комментариев сделано пока не было, наиболее вероятная ее причина может быть связана с тем, что Вешняков уже давно выражает открытую поддержку «Единой России». Позиция Вешнякова и пристрастный подход ЦИКа был подвергнут резкой критике в ходе региональных выборов, прошедших в России 11 марта 2007 г.

...и поддержали пропутинского кандидата. Владимир Чуров в 2003 г. стал депутатом Думы от ЛДПР. Однако позже он покинул эту партию и остался независимым депутатом. В ЦИК Он был выдвинут Думой, однако его кандидатура была предложена либеральными демократами. В начале 1990-х гг. Чуров работал под началом Путина в мэрии Санкт-Петербурга, а в середине 1990-х гг. вслед за Путиным переехал в Москву.

Владимир Тухомиров, tih_vi@uralsib.ru

Экономика

Рост денежной массы в феврале составил 50,4% в годовом выражении

Рост M2 вызван инвестициями и размещением акций. В феврале 2007 г. денежная масса (M2) выросла на 2,3% относительно предыдущего месяца и на 50,4% относительно февраля 2006 г., сообщил ЦБ РФ. Это самые высокие темпы роста показателя с начала 2004 г., которые свидетельствуют о том, что риск ускорения инфляции в России еще рано сбрасывать со счетов. Однако мы полагаем, что негативный эффект от быстрого роста M2 компенсируется развитием кредитного и инвестиционного рынков, а также новыми размещениями на фондовом рынке, которые помогут правительству удерживать инфляцию под контролем, не применяя дополнительных рычагов сдерживания роста ликвидности.

Рекорд последних трех лет. По состоянию на 1 марта 2007 г. объем денежной массы в обращении достиг 8 902 млрд руб., на 2,3% превысив показатель 1 февраля 2007 г., но на 1% снизившись с уровня 1 января. В феврале денежная масса показала самые высокие темпы роста за этот месяц с 2005 г. (рост относительно февраля 2006 г. достиг 50,4%) и самые высокие месячные темпы роста с апреля 2004 г.

Инфляционный эффект будет небольшим. Хотя ситуация, когда рост денежной массы происходит на фоне снижения инфляции, является необычной, мы полагаем, что этот парадокс объясняется быстрым увеличением потребительского кредитования и инвестиций в основной





капитал, которое также происходит рекордными за последнее десятилетие темпами. Кроме того, февральский прирост М2 мог быть спровоцирован доразмещением акций Сбербанка, недавно вызвавшим резкое увеличение дневных объемов ликвидности в банковском секторе (остатков на корсчетах) до рекордного уровня в более 700 млрд руб.

Владимир Тухомиров, tih_vi@uralsib.ru

РОСНЕФТЬ

Роснефть приобрела на аукционе 9,44% своих акций, принадлежавших ЮКОСу

Покупка с 11-процентным дисконтом. Как сообщили вчера СМИ, Роснефть выиграла первый аукцион по продаже активов обанкротившегося ЮКОСа – она заплатила 7,6 млрд долл. за 9,44% своих акций, принадлежавших опальной компании. Цена сделки предполагает 11-процентный дисконт к текущей рыночной стоимости этого пакета.

Роснефть нацелилась на активы ЮКОСа. Роснефть сейчас является крупнейшим частным кредитором ЮКОСа (общая сумма ее подтвержденных судом претензий – более 10 млрд долл.) и основным претендентом на остающиеся у ЮКОСа активы (Самаранефтегаз, Томскнефть и перерабатывающие активы). В начале года для участия в аукционах по этим активам Роснефть привлекла кредит на сумму порядка 22 млрд долл.: 9 млрд долл. для покупки 9,44% своих акций и 13 млрд долл. – для покупки других активов ЮКОСа. В случае победы на предстоящих аукционах Роснефть станет крупнейшей российской нефтяной компанией.

*Каюс Рапану, rap_ca@uralsib.ru
Алексей Кормщиков, kor_an@uralsib.ru
Евгения Дышлюк, dyshlyukEM@uralsib.ru*

САЛАВТНЕФТЕОРГСИНТЕЗ/ГАЗПРОМ

Газпром может приобрести контрольный пакет башкирской компании

Газпром готов обменяться акциями с Салаватнефтеоргсинтезом. Президент Башкирии Муртаза Рахимов вчера заявил, что Газпром может получить контроль над башкирской компанией с государственным участием Салаватнефтеоргсинтеза, сообщил Интерфакс. По словам Рахимова, Газпром может приобрести контрольный пакет акций SNOZ, обменяв собственные акции на 54% акций Салаватнефтеоргсинтеза, находящихся в башкирском государственном «Региональном фонде». Обсуждение возможной сделки способно создать спекулятивный спрос на акции Салаватнефтеоргсинтеза.

Правительство Башкирии перевело 54% акций Салаватнефтеоргсинтеза в Региональный фонд. В начале 2007 г. правительство Башкирии перевело принадлежавший ему 54-процентный пакет акций Салаватнефтеоргсинтеза в АО «Региональный фонд», рассчитывая продать пакет на приватизационном аукционе в 2007 г. В последние годы контрольный пакет акций Салаватнефтеоргсинтеза (53,9%) находился в доверительном управлении Газпрома, согласно договоренности между Газпромом и правительством Башкирии. Самым вероятным претендентом на покупку этого пакета также считался Газпром. Мы оцениваем 53,9% акций башкирской компании в 701 млн долл.

Газпром обменяет собственные акции на акции Салаватнефтеоргсинтеза. Исходя из текущих рыночных котировок, Газпрому придется внести 0,29% своих акций в качестве эквивалента для обмена на 53,9% акций Салаватнефтеоргсинтеза. По информации Ведомостей, Газпром использует для обмена свои акции, принадлежащие своим дочерним подразделениям.

*Каюс Рапану, rap_ca@uralsib.ru
Алексей Кормщиков, kor_an@uralsib.ru
Евгения Дышлюк, dyshlyukem@uralsib.ru*



Рынок рублевых облигаций

Выпуск	Объем, млн. руб.	Купон, %	Дата			Месяцев до		Цена	Изм.	Торговый объем, руб.	Котировки		Доходность, %				Дюр, лет	Рейтинг S/M/F	Сектор
			купона	оферты	погаш	офрт	погаш				покупка	продажа	офрт.	погаш.	HPR	текущ.			
КОРПОРАТИВНЫЕ ОБЛИГАЦИИ																			
Абсолют-2	1 000	9,70	02.апр.07	04.июл.07	30.июн.08	3,3	15,4										B1	финансы	
АвтоВАЗ-2	3 000	1,00	15.авг.07		13.авг.08		16,8					97,00						автопром	
АвтоВАЗ-3	5 000	7,80	26.июн.07	26.июн.07	22.июн.10	3,0	39,4				100,10	100,10						автопром	
Автомир	1 000	11,66	04.сен.07	11.сен.07	01.сен.09	5,6	29,6	100,11	-0,04	5 506 450	100,10	100,20	11,24		10,89	11,65	0,42	торговля	
Агрохолдинг	1 000	13,00	14.апр.07	14.июл.07	18.июл.09	3,6	28,1	99,91	+0,01	23 278 350	99,75	99,95	13,96		12,98	13,01	0,26	с/х	
Адамант	500	13,10	07.июн.07		05.июн.08		14,5	99,95	-0,15	499 750	99,91	100,00		12,66		13,11	1,02	строительство	
Адамант-2	2 000	11,25	24.май.07	24.май.07	20.май.10	1,9	38,3	99,92	+0,02	15 186 800	99,85	100,00	12,23		11,65	11,26	0,14	строительство	
Аижк	1 070	11,00	01.июн.07		01.дек.08		20,5											финансы	
Аижк-2	1 500	11,00	01.авг.07		01.фев.10		34,7	109,85	+0,10	120 836 095	109,70	109,90		7,25		10,01	2,37	финансы	
Аижк-3	2 250	9,40	15.апр.07		15.окт.10		43,3				104,80	105,30						финансы	
Аижк-4	900	8,70	01.май.07		01.фев.12		59,1				105,18	105,40						финансы	
Аижк-5	2 200	7,35	15.апр.07		15.окт.12		67,6				99,59	100,00						финансы	
Аижк-6	2 500	7,40	15.апр.07		15.июл.14		88,9				99,85	100,05						финансы	
Аижк-7	4 000	7,68	15.апр.07		15.июл.16		113,3				101,05	101,29						финансы	
Аижк-8	5 000	7,63	15.июн.07	15.мар.14	15.июн.18	84,8	136,6	101,00	+0,09	146 250 140	100,96	101,10	7,64		7,55	4,68		финансы	
Аижк-9	5 000	7,49	15.май.07		15.фев.17		120,4				100,16	100,35						финансы	
АкБарс-2	1 500	8,25	26.июл.07	26.июл.07	22.янв.09	4,0	22,2	100,00	+0,02	1 500 000	99,97	100,10	8,36		8,14	8,25	0,31	финансы	
АЛПИ-Инвест	1 500	10,99	24.авг.07	29.авг.07	21.авг.09	5,2	29,3	100,08	0,00	7 556 040	100,00	100,10	10,70		10,37	10,98	0,39	торговля	
Амурметалл	1 500	9,80	30.авг.07		26.фев.09		23,4	101,82	+0,07	15 781 500	101,70	101,90		8,94		9,62	1,65	металлургия	
Амурметалл-2	2 000	9,15	31.авг.07		26.фев.10		35,6											металлургия	
Аптеки 36,6	3 000	9,89	03.июл.07	03.июл.08	30.июн.09	15,5	27,5	101,05	+0,05	3 841 250	101,00	101,25	10,31		9,79	1,11		торговля	
Арбат-Престиж	1 500	10,50	22.июн.07	22.июн.07	20.июн.08	2,9	15,0				100,00	100,10						торговля	
Арнест	600	10,30	25.апр.07	25.апр.07	29.апр.09	1,0	25,5				100,00	100,20						производство	
Атлант-М	1 000	12,25	17.май.07	15.ноя.07	13.ноя.08	7,8	19,9				99,85	100,05						торговля	
АЦБК-Инвест-2	500	0,00	22.май.07		20.май.08		14,0					90,00						производство	
Балтика	1 000	8,75	22.май.07		20.ноя.07		7,9					101,20						потреб. тов.	
Балтимор-3	800	11,25	17.май.07	24.май.07	15.май.08	1,9	13,8	100,15	-0,03	11 307 090	100,10	100,18	8,97		8,59	11,23	0,15	потреб. тов.	
Банана-Мама	1 000	11,25	27.апр.07	26.окт.07	23.окт.09	7,1	31,4											торговля	
Башкирэн-3	1 500	8,30	30.мар.07	19.мар.09	09.мар.11	24,1	48,1											энергетика	
Белон	1 500	9,10	06.июн.07		03.июн.09		26,6	100,05	-0,10	780 390				9,27		9,10	1,86	сырье	
Белон-2	2 000	9,25	30.авг.07	27.авг.09	23.фев.12	29,5	59,8											сырье	
Белый фрегат	1 000	14,50	14.июн.07	13.дек.07	17.дек.09	8,7	33,2	100,10	-0,09	300 600	100,00	100,20	15,13		14,28	14,49	0,60	с/х	
Вагонмаш-2	1 000	11,00	20.июн.07	18.июн.08	15.дек.10	15,0	45,3					99,00						машиностр.	
ВБД-2	3 000	9,00	20.июн.07		15.дек.10		45,3				26 852 800	103,25						потреб. тов.	
Виктория	1 500	10,40	02.авг.07		29.янв.09		22,5											торговля	
Виктория-2	1 500	10,89	21.авг.07		16.фев.10		35,2											торговля	
ВКМ-Финанс	1 000	9,75	06.июн.07		04.июн.08		14,5				99,30	99,55						машиностр.	
Возрождение	3 000	8,95	05.сен.07		03.мар.10		35,7											финансы	
ВолгаТел-2	3 000	8,20	05.июн.07	02.дек.08	30.ноя.10	20,5	44,8	101,48	+0,06	49 824 681	101,35	101,60	7,38		8,08	1,50		телеком	
ВолгаТел-3	2 300	8,50	05.июн.07		30.ноя.10		44,8	102,87	+0,19	9 979 934	102,61	103,12		7,42		8,26	2,28	телеком	
ВолгаТел-4	3 000	7,99	12.июн.07	10.сен.09	03.сен.13	29,9	78,4				101,00	101,18						телеком	
ВТБ-4	5 000	6,30	20.сен.07	20.мар.08	19.мар.09	12,0	24,1				75,10							финансы	
ВТБ-5	15 000	6,20	26.апр.07	26.апр.07	17.окт.13	1,0	79,9											финансы	
ВТБ-6	15 000	6,50	18.апр.07	20.июл.07	06.июл.16	3,8	113,0											финансы	
ГАЗ	5 000	8,49	14.авг.07	14.фев.08	08.фев.11	10,8	47,1	100,54	+0,02	13 924 755	100,40	100,55	7,93		7,71	8,44	0,81	автопром	
Газбанк	750	10,50	22.май.07	23.ноя.07	25.ноя.08	8,0	20,3	100,07	+0,02	41 064 000	100,00	100,18	10,48		9,90	10,49	0,60	финансы	
Газпром-4	5 000	8,22	15.авг.07		10.фев.10		35,0	104,17	-0,03	124 027 307	104,15	104,19		6,71		7,89	2,46	сырье	
Газпром-5	5 000	7,58	10.апр.07		09.окт.07		6,5				101,00	101,20						сырье	
Газпром-6	5 000	6,95	09.авг.07		06.авг.09		28,8				100,75	100,92						сырье	
Газпром-7	5 000	6,79	03.май.07		29.окт.09		31,6				100,10	100,30						сырье	
Газпром-8	5 000	7,00	03.май.07		27.окт.11		55,8	100,16	+0,03	1 820 836	100,12	100,17		7,08		6,99	3,74	сырье	
Газпром-9	5 000	7,23	22.авг.07		12.фев.14		83,8											сырье	
Газпромбанк	5 000	7,10	02.авг.07		27.янв.11		46,7	99,39	+0,05	4 969 500	99,26	99,42		7,41		7,14	3,19	финансы	
Газпромбанк-2	5 000	6,54	30.май.07	28.ноя.07	20.ноя.13	8,2	81,0				100,10	100,20						финансы	
Гидро-ОГК	5 000	8,10	04.июл.07		29.июн.11		51,8	102,90	+0,15	82 323 000	102,85	102,95		7,42		7,87	3,44	энергетика	
Гидромашсервис	1 000	9,90	29.май.07	27.май.08	24.ноя.09	14,2	32,4					100,70						машиностр.	
ГлМосСтрой-2	4 000	11,50	20.сен.07	20.сен.07	17.мар.11	5,9	48,4	100,85	+0,06	110 929 899	100,75	100,95	9,89		9,65	11,40	0,44	строительство	
Глобэксбанк	2 000	11,00	12.сен.07	13.мар.08	15.мар.10	11,7	36,1											финансы	
ГОТЭК-2	1 500	11,50	21.июн.07	25.июн.07	18.июн.09	3,0	27,1	100,26	+0,05	20 473 985	100,21	100,30	10,04		9,66	11,47	0,23	производство	
ГТ-ТЭЦ-3	1 500	10,50	20.апр.07		18.апр.08		12,9	99,93	+0,11	63 265 185	99,85	99,95		10,84		10,51	0,93	машиностр.	
ГТ-ТЭЦ-4	2 000	7,09	05.июн.07		01.дек.09		32,7	99,93	+0,11	18 216 775	99,85	99,95		7,24		7,09	2,33	машиностр.	
Дальсвязь-2	2 000	8,85	06.июн.07	04.июн.10	30.май.12	38,8	63,0	102,70	-0,05	35 959 000	102,50	102,90	7,99			8,62	2,59	телеком	
Дальсвязь-3	1 500	8,60	06.июн.07		03.июн.09		26,6	101,43	0,00	101 300	101,30	101,55		7,73		8,48	1,36	телеком	
ДельтаКредит	5 000	7,09	05.июн.07		01.дек.09		32,7											финансы	
Детский Мир	1 150	8,50	11.авг.07		29.янв.15		95,5				99,25	99,45						торговля	
ДжЭфСи-2	1 200	5,00	05.июн.07		04.дек.07		8,4				94,00	100,00						торговля	
ДжЭфСи-3	2 000	9,25	26.апр.07	23.окт.08	20.ок														



Рынок рублевых облигаций

Выпуск	Объем, млн. руб.	Купон, %	Дата			Месяцев до		Цена	Изм.	Торговый объем, руб.	Котировки		Доходность, %				Дюр, лет	Рейтинг S/M/F	Сектор			
			купона	оферты	погаш	офрт	погаш				покупка	продажа	офрт.	погаш.	HPR	текущ.						
КОРПОРАТИВНЫЕ ОБЛИГАЦИИ (продолжение)																						
Инком-Лада-2	1 400	12,00	18.май.07	15.фев.08	12.фев.10	10,8	35,1	99,99	+0,05	36 377 575	99,92	100,05	12,55		11,86	12,00	0,76		торговля			
Интербрю-2	4 000	8,00	16.авг.07	13.авг.09	29,0			100,40	+0,06	99 347 504	100,35	100,45		7,96		7,97	2,06		потреб. тов. машиностр.			
ИРКУТ-3	3 250	8,74	20.сен.07	16.сен.10	42,3						103,62	103,79						Ba1	сырье			
Итера	1 200	9,75	07.июн.07	07.дек.07	8,5			100,94	-0,01	15 854 813	100,90	101,05		8,47	8,09	9,66	0,64		сырье			
КААД-2	3 000	10,50	24.май.07	22.ноя.07	22.май.08	8,0	14,1				100,70	101,34						B-	транспорт			
КамАЗ-2	1 500	8,45	21.сен.07	26.сен.08	17.сен.10	18,3	42,3	100,30	0,00	1 003 000	100,25	100,52		8,30		8,42	1,33		автомоб. торговля			
Карусель-3	3 000	9,75	20.сен.07	18.сен.08	12.сен.13	18,0	78,7	101,35	0,00	6 081 000	101,30	101,45		8,95		9,62	1,30		финансы			
КИТ Финанс	2 000	10,00	18.июн.07	18.дек.08	18.дек.08	21,1			0,00	512 100	102,30	102,40			8,68		1,51	CCC+	финансы			
КИТ Финанс-2	1 000	10,00	15.сен.07	17.сен.08	23.мар.10	18,0	36,4											CCC+	финансы			
КМБ Банк-2	3 400	7,75	06.июн.07	03.дек.08	30.ноя.11	20,6	57,0				100,50							Baa2	финансы			
КМПО	1 000	9,30	18.сен.07	16.сен.08	16.мар.10	18,0	36,2												машиностр.			
Кокс	3 000	8,95	19.июл.07	16.июл.09	16.июл.09	28,1					100,91	100,99							сырье			
Кокс-2	5 000	8,70	20.сен.07	18.мар.10	15.мар.12	36,2	60,5												сырье			
Комплекс-ойл	1 000	12,50	09.авг.07	07.авг.08	04.фев.10	16,6	34,8												торговля			
Копейка	1 200	9,40	19.июн.07	17.июн.08	17.июн.08	14,9					100,25	100,55							B-			
Копейка-2	4 000	8,70	23.май.07	18.фев.09	15.фев.12	23,1	59,5	99,17	+0,05	125 436 236	99,06	99,20		9,50		8,77	1,62	B-	торговля			
Копейка-3	4 000	9,80	23.май.07	20.авг.08	15.фев.12	17,1	59,5												B-	торговля		
Куйбышеввазот-2	2 000	8,80	07.сен.07	04.мар.11	04.мар.11	47,9		100,30	+0,05	1 804 500	100,25	100,35		8,90		8,77	3,14		химия			
Лаверна	1 000	11,25	12.апр.07	12.апр.07	08.апр.10	0,5	36,9				100,05	100,15								торговля		
Лебедянский-2	1 500	6,86	05.июн.07	02.мар.10	02.мар.10	35,7													Ba3	потреб. тов.		
ЛенСпецСМУ	1 000	11,75	26.апр.07	24.апр.08	22.апр.10	13,1	37,4	100,93	-0,12	3 519 534	100,75	101,10		10,49		11,64	0,95	B	строительство			
ЛенСпецСМУ-2	1 000	11,44	25.июл.07	23.июл.08	22.апр.10	16,1	37,4				101,20	101,35							B	строительство		
Ленэнерго	3 000	10,25	19.апр.07	19.апр.07	19.апр.07	0,8		100,20	+0,01	27 635 397	100,16	100,24		6,98	6,76	10,23	0,06		энергетика			
Ленэнерго-2	3 000	8,54	03.авг.07	27.янв.12	27.янв.12	58,9														энергетика		
ЛСР	1 000	10,00	20.сен.07	20.мар.08	20.мар.08	12,0					100,11	100,40								строительство		
ЛСР-2	2 000	10,70	05.июн.07	03.июн.08	08.дек.09	14,5	32,9				101,26	101,44								строительство		
Лукойл-2	6 000	7,25	22.май.07	20.ноя.07	17.ноя.09	7,9	32,2	101,40	+0,29	331 223 900	101,11	101,65		5,09	6,77	4,91	7,15	2,30	BB+/Baa2/BBB-	сырье		
Лукойл-3	8 000	7,10	14.июн.07	08.дек.11	08.дек.11	57,2		99,88	+0,01	287 364 450	99,86	99,90		7,25	7,11	7,11	3,81	BB+/Baa2/BBB-	сырье			
Лукойл-4	6 000	7,40	14.июн.07	05.дек.13	05.дек.13	81,5		100,54	-0,05	83 423	100,51	100,57		7,43		7,36	5,03	BB+/Baa2/BBB-	сырье			
ЛьЭтуаль	1 500	10,75	12.июн.07	11.дек.07	08.дек.09	8,6	32,9				100,00	100,15								торговля		
М-Видео	2 000	10,00	23.май.07	21.ноя.07	18.ноя.09	8,0	32,2				100,00	100,55								торговля		
М-Индустрия	1 000	12,25	21.авг.07	21.авг.07	16.авг.11	4,9	53,4	99,85	-0,16	500 450	99,70	100,00		12,96	12,66	12,49	12,27	0,36		строительство		
Магнезит	1 500	9,85	21.июн.07	21.июн.07	18.дек.08	2,9	21,1				100,20	100,40								металлургия		
Магнит	2 000	9,34	23.май.07	19.ноя.08	19.ноя.08	20,1				30 708 000										торговля		
Маир	500	12,30	03.апр.07	03.апр.07	03.апр.07	0,2		100,06	-0,04	30 644 150	100,00	100,08		9,32	8,92	12,29	0,02			металлургия		
Макси-Групп	3 000	11,25	13.сен.07	13.сен.07	12.мар.09	5,7	23,9	97,35	+0,19	4 891 565	97,26	97,44		18,14	17,34	11,56	0,40			металлургия		
Марта-Финанс	700	14,84	24.май.07	22.май.08	22.май.08	14,1		97,95	-0,24	48 750	97,50	98,39								торговля		
Марта-Финанс-2	1 000	11,75	07.июн.07	07.июн.07	06.дек.09	2,4	32,8	97,90	+0,05	20 023 660	97,70	97,94		24,04		22,01	15,00	0,16		торговля		
Марта-Финанс-3	2 000	13,00	03.авг.07	05.фев.08	02.авг.11	10,5	53,0	97,03	+0,78	4 640 800	95,01	97,49		17,30	16,45	13,40	0,72			торговля		
МастерБанк-2	1 000	11,75	25.май.07	25.май.07	23.май.08	2,0	14,1	100,23	+0,09	1 421 740	100,15	100,30		10,36	9,94	11,72	0,15		C	финансы		
МастерБанк-3	1 200	11,75	06.июн.07	05.дек.07	30.ноя.11	8,4	57,0	100,30	+0,05	1 003 000	100,15	100,34		11,55	10,90	11,71	0,62			финансы		
Матрица	1 200	12,32	13.июн.07	13.июн.07	10.дек.08	2,6	20,8	98,38	-0,20	2 958 355	98,25	98,50		21,12	19,56	12,52	0,18			торговля		
МГТС-4	1 500	7,10	25.апр.07	25.апр.07	22.апр.09	1,0	25,2				100,00	101,96								BB-/Ba3	телеком	
МГТС-5	1 500	8,30	29.май.07	29.май.07	25.май.10	2,1	38,5	100,30	-0,03	210 462 000		101,50		6,54		6,37	8,28	0,17		BB-/Ba3	телеком	
МДМ-3	6 000	7,60	05.апр.07	09.окт.07	01.окт.09	6,5	30,6													B+/Ba2/BB-	финансы	
Мегафон-2	1 500	9,28	11.апр.07	11.апр.07	11.апр.07	0,5														BB/BB	телеком	
Мегафон-3	3 000	9,25	17.апр.07	15.апр.08	15.апр.08	12,8														BB/BB	телеком	
Метзавод Серова	2 000	8,75	31.авг.07	27.фев.09	27.фев.09	23,4					99,40	99,64									металлургия	
Мечел	5 000	8,40	20.июн.07	16.июн.10	12.июн.13	39,2	75,6	101,55	+0,06	118 788 500	101,50	101,65		7,99		8,27	2,68				металлургия	
МИА-2	1 000	8,60	08.май.07	09.авг.08	09.авг.08	16,7					100,10	100,40								Ba2	финансы	
МИА-3	1 500	9,40	31.май.07	30.авг.07	23.фев.12	5,2	59,8				100,35	100,85								Ba2	финансы	
МИАН	2 000	12,37	04.сен.07	02.сен.08	02.мар.10	17,5	35,7														девелопмент	
МИГ	1 000	10,50	06.июн.07	06.июн.07	03.июн.09	2,4	26,6				100,45	100,65									машиностр.	
МИГ-2	3 000	8,90	11.сен.07	14.мар.08	06.сен.11	11,8	54,1														машиностр.	
МИР	1 000	10,50	27.июн.07	27.дек.07	27.дек.07	9,2					100,01	100,20									торговля	
Миракс Групп	1 000	11,50	21.авг.07	19.авг.08	19.авг.08	17,0		101,62	+0,02	4 700 001	101,60	101,85		9,75		11,32	1,22			B2/B	строительство	
Миракс Групп-2	3 000	10,99	20.сен.07	17.сен.09	17.сен.09	30,2		102,91	+0,16	82 773 875	102,81	103,00		9,88		10,68	2,04				B2/B	строительство
МКБ	500	10,50	25.апр.07	25.апр.07	25.апр.07	1,0					100,05	100,15									B1	финансы
МКБ-2	1 000	10,40	07.июн.07	06.дек.07	04.июн.09	8,5	26,7	100,19	+0,02	14 826 631	100,13	100,50		10,32		9,80	10,38	0,63			B1	финансы
ММК-Трансфинанс	650	11,50	12.июл.07	10.июл.08	10.июл.08	15,7					99,80	100,00										услуги
МОИА	1 500	9,00	21.июн.07	2																		



Рынок рублевых облигаций

Выпуск	Объем, млн. руб.	Купон, %	Дата			Месяцы до		Цена	Изм.	Торговый объем, руб.	Котировки		Доходность, %				Дюр, лет	Рейтинг S/M/F	Сектор
			купона	оферты	погаш	офрт	погаш				покупка	продажа	офрт.	погаш.	HPR	текущ.			
КОРПОРАТИВНЫЕ ОБЛИГАЦИИ (продолжение)																			
ОГК-3	3 000	7,00	15.июн.07	15.июн.07	09.дек.11	2,7	57,3											энергетика	
ОГК-5	5 000	7,50	05.апр.07	01.окт.09	29.сен.11	30,6	54,9	99,64	-0,02	7 265 932	99,62	99,75	7,81			2,17		энергетика	
ОГО-1	1 100	15,50	22.апр.07		22.апр.07		0,9	100,05	+0,04	6 597 992	100,03	100,12		14,80	13,87	0,07		с/х	
ОГО-2	1 200	12,95	27.авг.07	31.авг.07	25.фев.09	5,2	23,4	99,24	0,00	6 445 499	99,17	99,30	15,69	13,91	15,02	0,38		с/х	
ОМЗ-4	900				26.фев.09		23,4					83,00						CCC+	
ОМЗ-5	1 500	8,80	04.сен.07	03.сен.09	30.авг.11	29,7	53,9	101,36	+0,27	1 417 960	101,10	102,00	8,32			2,08		CCC+	
ОМК	3 000	9,20	07.июн.07		12.июн.08		14,8					102,00						CCC+	
ОСТ-2	1 000	12,90	10.май.07	10.май.07	08.май.08	1,5	13,6	95,00	+0,08	2 138 387	94,50	95,50	69,44		54,44	13,58	0,07	потреб. тов.	
ОтчЛек-2	1 000	10,25	21.авг.07	21.авг.07	17.фев.09	4,9	23,1	100,00	0,00	1 000 000		100,00	10,46		10,15	10,25	0,37	потреб. тов.	
Очаково-2	1 500	8,50	13.сен.07		11.сен.08		17,8	98,89	-0,44	15 821 830	98,60	98,90		9,91		8,60	0,90	потреб. тов.	
Пава-2	1 000	12,50	15.май.07	09.май.08	21.окт.11	13,6	55,6											с/х	
Парнас-2	1 000	10,80	24.май.07	19.ноя.09	17.ноя.11	32,3	56,5	100,11	+0,08	11 012 400	100,10	100,24	11,19			10,79	2,11	потреб. тов.	
Патерсон	2 000	10,00	21.июн.07	19.июн.08	17.дек.09	15,0	33,2	100,00	+0,10	14 000 000	99,95	100,04	10,38			10,00	1,06	торговля	
Перекресток	1 500	8,15	10.июл.07	10.июл.07	08.июл.08	3,5	15,6				100,00	100,34						торговля	
Петроком-2	3 000	8,50	30.авг.07		31.авг.09		29,6	100,01	-0,05	92 521 465	99,90	100,07		8,67		8,50	2,07	B+/Ba3	
ПИК-5	1 120	10,20	22.май.07	22.май.07	20.май.08	1,9	14,0	100,10	+0,02	1 000 700	100,07	100,13	9,83		9,45	10,19	0,14	строительство	
ПИТ-2	1 500	10,00	24.сен.07		23.мар.09		24,2					99,90						/B-	
ПМЗ	1 200	9,90	24.апр.07	24.июл.07	21.июл.09	4,0	28,2	100,36	-0,04	100 190 000	100,22	100,50	9,04		8,62	9,86	0,30	финансы	
Пробизнесбанк-5	1 000	9,69	02.май.07		29.апр.09		25,5					99,90						/B-	
Промтрактор	1 500	9,75	05.июл.07	12.июл.07	03.июл.08	3,6	15,5					100,07						финансы	
Промтрактор-2	3 000	10,75	24.апр.07	20.окт.09	18.окт.11	31,3	55,5	101,20	+0,16	39 153 245	101,01	101,30	10,46			10,62	2,10	машиностр.	
Протек	5 000	8,90	09.май.07	04.ноя.09	02.ноя.11	31,8	56,0											торговля	
Пятерочка	1 500	11,45	16.май.07		12.май.10		38,1				104,00	109,00						BB-/B1	
Пятерочка-2	3 000	9,30	19.июн.07		14.дек.10		45,3	103,13	+0,02	21 022 401	103,10	103,15		8,47		9,02	2,99	BB-/B1	
Разгуляй-1	2 000	11,50	05.апр.07	16.апр.07	02.окт.08	0,7	18,5	99,84	+0,02	19 967	99,72	99,89	9,40	1,28	8,74	11,52	0,05	торговля	
Разгуляй-2	2 000	10,25	03.апр.07	15.апр.08	27.сен.11	12,8	54,8											с/х	
Разгуляй-3	3 000	10,99	21.сен.07	20.мар.09	16.мар.12	24,1	60,5											с/х	
Ренессанс	2 000	10,45	04.сен.07	02.сен.08	02.мар.10	17,5	35,7											B2/B-	
РЖД-2	4 000	7,75	06.июн.07		05.дек.07		8,4					101,73						BBB+/Baa2/BBB+	
РЖД-3	4 000	8,33	06.июн.07		02.дек.09		32,7	103,90	-0,07	10 390 000	103,85	104,10		6,83		8,02	2,31	BBB+/Baa2/BBB+	
РЖД-4	10 000	6,59	14.июн.07		14.июн.07		2,6			34 637 784	100,02	100,27						BBB+/Baa2/BBB+	
РЖД-5	10 000	6,67	27.июл.07		23.январ.09		22,3			20 010 000	100,00	100,15						BBB+/Baa2/BBB+	
РЖД-6	10 000	7,35	16.май.07		10.ноя.10		44,1	101,47	+0,06	265 586 175	101,40	101,49		7,00		7,24	3,04	BBB+/Baa2/BBB+	
РЖД-7	5 000	7,55	16.май.07		07.ноя.12		68,4	102,46	-0,03	22 724 956	102,42	102,60		7,13		7,37	4,39	BBB+/Baa2/BBB+	
РКС	1 500	9,70	18.апр.07	17.окт.07	15.апр.09	6,8	25,0	100,92	+0,07	2 411 900	100,80	101,00	8,13		7,66	9,61	0,52	услуги	
Росбанк	3 000	7,89	16.авг.07		15.фев.09		23,0					100,56						B+/Ba3/B+	
Росинтер-2	400	10,00	04.апр.07		02.июл.08		15,4											услуги	
Росинтер-3	1 000	10,75	01.июн.07	30.май.08	26.ноя.10	14,3	44,7	99,63	-0,06	79 018 990	99,50	99,75	11,37			10,79	1,02	услуги	
Росконтракт	700	11,70	05.июн.07		04.сен.07		5,4	99,30	-0,04	399 189	99,25	99,43		14,02	13,29	11,78	0,38	производство	
РСХБанк	3 000	7,20	06.июн.07		04.июн.08		14,5					101,45						Baa2/BBB+	
РСХБанк-2	7 000	7,85	23.май.07		16.фев.11		47,4			15 273 000	101,77	101,85						Baa2/BBB+	
РСХБанк-3	10 000	7,34	23.авг.07	18.фев.10	09.фев.17	35,3	120,2											Baa2/BBB+	
РТК Лиз-4	2 250	8,80	10.апр.07		08.апр.08		12,6	100,47	+0,04	55 337 680	100,33	100,61		8,16		8,76	0,57	финансы	
РТК-Лиз-5	2 250	8,80	16.авг.07	20.авг.07	12.авг.10	4,9	41,1	100,48	+0,14	36 172 782	100,30	100,50	7,47		7,28	8,76	0,37	финансы	
РусАлФин-2	5 000	8,00	20.май.07		20.май.07		1,8	100,18	+0,01	701 225	100,06	100,19		6,77	6,59	7,99	0,14	металлургия	
РусАлФин-3	6 000	7,20	21.сен.07		21.сен.08		18,1	100,13	+0,08	50 051 002	100,05	100,20		7,23		7,19	1,34	металлургия	
РусНефть	7 000	9,25	15.июн.07	12.дек.08	10.дек.10	20,9	45,1	87,48	+0,46	7 910 889	85,30	88,70	18,84			10,57	1,36	сырьё	
РусСтанд-3	2 000	8,40	22.авг.07		22.авг.07		4,9			4 300 000	99,96							B+/Ba2	
РусСтанд-4	3 000	8,25	02.сен.07		03.мар.08		11,4	100,18	0,00	449 000	100,00	100,35		8,20	8,01	8,24	0,85	B+/Ba2	
РусСтанд-5	5 000	8,50	13.сен.07	11.сен.08	09.сен.10	17,8	42,1				99,95	100,10						B+/Ba2	
РусСтанд-6	6 000	8,10	15.авг.07	23.авг.07	09.фев.11	5,0	47,2	100,10	-0,10	516 516	99,75	100,30	7,80		7,61	8,09	0,38	B+/Ba2	
РусСтанд-7	5 000	8,50	25.сен.07	03.апр.08	20.сен.11	12,4	54,6	100,10	+0,10	50 050 000	99,85	100,40	8,37			8,49	0,92	B+/Ba2	
РусТекстиль-2	1 000	12,75	06.сен.07		05.мар.09		23,6	97,96	-0,05	1 669	97,71	98,20		14,93		13,02	1,15	производство	
РусТекстиль-3	1 200	12,00	24.апр.07	01.ноя.07	20.окт.09	7,3	31,3				97,55	98,47						производство	
Русфинанс-1	1 500	7,65	05.июн.07		02.дек.08		20,5											BB	
Русфинанс-2	1 500	7,50	05.июн.07		02.дек.08		20,5											BB	
Русфинанс-4	4 000	7,74	17.авг.07		12.фев.10		35,1											BB	
Русь-Банк-1	1 400	10,00	20.сен.07		19.мар.09		24,1	101,00	0,00	89 268 614	100,76	101,04		9,66		9,90	1,68	B2	
Русь-Банк-2	2 000	9,50	22.авг.07		22.фев.10		35,4											B2	
С-3Тел-2	1 500	7,50	04.апр.07		03.окт.07		6,3	100,00	-0,27	350 000	95,95			7,71	4,35	7,50	0,28	BB-/B+	
С-3Тел-3	1 500	9,25	31.май.07	28.фев.08	24.фев.11	11,3	47,7					102,30						BB-/B+	
С-3Тел-4	2 000	8,10	14.июн.07		08.дек.11		57,2	101,30	+0,07	5 065 000	101,23	101,31		7,94		8,00	3,16	BB-/B+	
Салават-2	3 000	10,00	15.май.07		10.ноя.09		32,0	105,41	+0,11	69 584 500	105,35	105,45		7,83		9,49	2,21	BB-/B+	
СалаватСтекло	750	11,60	25.сен.07		25.мар.08		12,1	102,45	+0,08	3 077 875	102,30	102,60		9,18		8,92	11,32	0,89	химия
СалаватСтекло-2	1 200	9,28	02.май.07	31.окт.07	28.окт.09	7,3													



Рынок рублевых облигаций

Выпуск	Объем, млн. руб.	Купон, %	Дата			Месяцев до		Цена	Изм.	Торговый объем, руб.	Котировки		Доходность, %				Дюр, лет	Рейтинг S/M/F	Сектор
			купона	оферты	погаш	офрт	погаш				покупка	продажа	офрт.	погаш.	HPR	текущ.			
КОРПОРАТИВНЫЕ ОБЛИГАЦИИ (продолжение)																			
СМАРТС-3	1 000	14,10	03.апр.07	05.окт.07	29.сен.09	6,4	30,6			5 456 512	98,00	99,30						телеком	
СНХЗ	1 000	10,70	03.апр.07	05.окт.07	29.сен.09	6,4	30,6	99,92	+0,02	14 787 700	99,80	100,00	10,97		10,17	10,71	0,47	химия	
Содружество	2 500	10,45	26.апр.07		22.окт.09		31,3	99,55	+0,04	2 989 500	99,45	99,65		10,93		10,50	2,10	с/х	
СОК-Авто	1 100	12,00	26.апр.07		24.апр.08		13,1	99,99	-0,07	6 341 228	99,96	100,10		12,35		12,00	0,93	автомоб.	
Сорус	1 200	10,20	10.май.07	08.ноя.07	05.ноя.09	7,5	31,8	99,63	+0,10	1 992 500	99,55	99,75	11,26		10,70	10,24	0,55	торговля	
Союз-1	1 000	9,25	26.апр.07		24.апр.08		13,1	102,15	+0,55	28 537 374	101,60	103,22		7,35		9,06	0,97	финансы	
Союз-2	2 000	8,37	04.апр.07	05.окт.07	05.окт.09	6,4	30,8											финансы	
СС-Авто	1 500	8,00	26.июл.07		21.янв.10		34,4											автомоб.	
Столич гастр	1 500	8,60	23.авг.07	21.авг.08	20.авг.09	17,1	29,2											услуги	
Стройтрансгаз	3 000	9,60	27.июн.07		25.июн.08		15,2					102,08						строительство	
СУ-155	1 500	10,50	30.мар.07		30.мар.07		0,1											строительство	
СУ-155-3	3 000	10,30	22.авг.07	20.фев.08	16.фев.11	11,0	47,4											строительство	
Талосто	1 000	10,00	07.сен.07	14.сен.07	06.мар.09	5,7	23,7	99,74	+0,14	104 661 850	99,70	99,77	10,45		10,15	10,03	0,43	потреб. тов.	
Таттелеком	600	11,75	06.май.07		06.май.07		1,3				100,35	100,80						телекомы	
Татфондбанк-3	1 500	10,00	22.май.07	20.ноя.07	19.май.09	7,9	26,1	100,92	-0,02	21 168 475	100,85	101,00	8,80		8,43	9,91	0,59	финансы	
Татэнерго	1 500	9,65	13.сен.07		13.мар.08		11,7				101,65	101,85						энергетика	
ТВЗ-3	1 000	9,25	22.июн.07	01.июл.08	18.июн.10	15,4	39,3				100,65	100,90						машиностр.	
ТГК-1	4 000	7,75	18.сен.07	16.мар.10	11.мар.14	36,2	84,7											энергетика	
ТГК-6	2 000	7,40	29.май.07	26.фев.08	21.фев.12	11,2	59,7											энергетика	
Терна-2	1 500	12,60	11.май.07	09.ноя.07	04.ноя.11	7,6	56,1				99,05	99,90						производство	
ТехноНиколь	1 500	10,00	16.май.07	14.май.08	11.ноя.09	13,8	32,0	100,22	+0,01	509 092	100,20	100,29	10,01		9,98	1,00		производство	
Техносила	2 000	10,00	31.май.07	29.май.08	27.май.10	14,3	38,6				99,45	99,77						торговля	
ТМК-2	3 000	7,60	25.сен.07		24.мар.09		24,3	100,13	+0,04	37 026 901	100,07	100,19		7,67		7,59	1,75	производство	
ТМК-3	5 000	7,95	21.авг.07	19.фев.08	15.фев.11	11,0	47,4				100,50	100,62						производство	
ТОАП-1	2 000	12,00	14.июн.07	12.июн.08	10.дек.09	14,8	33,0	99,45	+0,02	4 972 500	99,20	99,50	12,85		12,07	1,04		услуги	
Топ-Книга-2	1 500	10,51	14.июн.07	11.дек.08	09.дек.10	20,8	45,1	100,40	+0,18	82 792 455	100,25	101,25	10,49		10,47	1,46		торговля	
Трансэср	2 500	11,65	09.авг.07	09.авг.07	05.фев.09	4,5	22,7	99,87	-0,03	10 306 930	99,85	100,00	12,29		11,84	11,67	0,33	транспорт	
Трансмаш	1 500	1,00	01.июн.07		01.дек.07		8,3											машиностр.	
Трансмаш-2	4 000	8,60	16.авг.07	12.фев.09	10.фев.11	22,9	47,2											машиностр.	
ТЧМ-2	1 000	9,75	02.июн.07		02.дек.07		8,3	100,00	0,00	1 824 000		100,00		9,94	9,46	9,75	0,62	металлургия	
УВЗ	2 000	9,40	03.апр.07		30.сен.08		18,4											машиностр.	
УВЗ-2	3 000	9,35	04.апр.07	03.окт.07	05.окт.10	6,3	42,9											машиностр.	
Удмуртнефтьпр	1 500	9,50	01.июн.07		01.сен.08		17,5	100,82	+0,29	3 972 490	100,60	100,85		9,18		9,42	1,25	сырье	
УЛЦ	1 000	11,50	25.апр.07	24.окт.07	28.окт.09	7,0	31,5	98,88	-0,28	4 950 000	98,75	99,00	14,00		12,97	11,63	0,51	финансы	
УМПО-2	4 000	9,50	21.июн.07	19.июн.08	17.дек.09	15,0	33,2	101,32	+0,09	118 500 500	101,20	101,35	8,50		9,38	1,10		машиностр.	
Уралэлектромедь	3 000	8,25	04.сен.07	02.мар.10	28.фев.12	35,7	60,0											металлургия	
УРСА-2	1 500	10,00	15.июн.07	15.июн.07	12.дек.08	2,7	20,9											финансы	
УРСА-3	3 000	9,60	07.июн.07		04.июн.09		26,7	101,30	-0,14	12 914 460	101,25	101,35		9,12		9,48	1,86	финансы	
УРСА-5	3 000	10,05	24.апр.07		18.окт.11		55,5	101,78	-0,02	2 035 500	101,70	101,80		9,78		9,87	3,44	финансы	
УРСА-6	1 500	10,25	26.апр.07	26.апр.07	24.апр.08	1,0	13,1				99,76	100,20						финансы	
УрСИ-4	3 000	9,99	03.май.07		01.ноя.07		7,3	101,67	-0,03	30 480	101,60	101,74		7,20	6,82	9,83	0,56	телеком	
УрСИ-5	2 000	9,19	19.апр.07		17.апр.08		12,9				101,75	101,95						телеком	
УрСИ-6	2 000	8,20	24.май.07	20.ноя.08	17.ноя.11	20,1	56,5				100,85							телеком	
УрСИ-7	3 000	8,40	18.сен.07	17.мар.09	13.мар.12	24,0	60,4											телеком	
Финансбанк	3 500	7,94	08.авг.07	06.авг.08	03.фев.10	16,6	34,8											финансы	
ФСК ЕЭС	5 000	8,80	19.июн.07		18.дек.07		8,9				101,15	102,20						энергетика	
ФСК ЕЭС-2	7 000	8,25	26.июн.07		22.июн.10		39,4	103,33	+0,06	304 834 336	103,30	103,35		7,20		7,98	2,72	энергетика	
ФСК ЕЭС-3	7 000	7,10	15.июн.07		12.дек.08		20,9				100,37	100,43						энергетика	
ФСК ЕЭС-4	6 000	7,30	12.апр.07		06.окт.11		55,1	100,30	-0,06	430 641 803	100,25	100,35		7,35		7,28	3,67	энергетика	
ФСК ЕЭС-5	5 000	7,20	05.июн.07		01.дек.09		32,7	100,35	+0,06	200 351 981	100,30	100,40		7,17		7,17	2,33	энергетика	
Хайленд Голд	750	12,75	04.апр.07		02.апр.08		12,4											металлургия	
ХКФ-2	3 000	8,50	15.май.07	15.май.07	11.май.10	1,6	38,0	99,94	+0,03	47 386 011	99,87	100,00	9,06		8,72	8,51	0,13	финансы	
ХКФ-3	3 000	9,45	21.июн.07	18.сен.08	16.сен.10	18,0	42,3	99,97	+0,01	1 500 850	99,94	99,99	9,82		9,45	1,28		финансы	
ХКФ-4	3 000	9,95	18.апр.07	18.окт.08	12.окт.11	19,0	55,3	100,44	-0,05	1 005	100,42	100,45		9,95		9,91	1,34	финансы	
Центр-Инвест	1 500	10,00	11.май.07	10.ноя.07	11.ноя.09	7,6	32,0	100,18	-0,04	2 004	100,00	100,35	9,89		9,34	9,98	0,57	финансы	
Центртел-4	5 623	13,80	20.авг.07		21.авг.09		29,3	113,95	-0,06	2 536 669	113,90	114,00		7,49		12,11	2,00	телеком	
Центртел-5	3 000	8,09	04.сен.07	08.сен.08	30.авг.11	17,7	53,9				100,25	110,55						телеком	
Черкизово	2 000	8,85	05.июн.07	02.дек.08	31.май.11	20,5	50,9	99,55	-0,04	11 254 128	99,20	99,70	9,34			8,89	1,47	потреб. тов.	
ЧТПЗ	3 000	9,50	20.июн.07	18.июн.08	16.июн.10	15,0	39,2	102,33	+0,04	230 384 547	102,15	102,50	7,60			9,28	1,11	производство	
ЭйрОнион	1 500	13,00	15.май.07	15.май.07	10.ноя.09	1,6	32,0	98,66	-0,21	2 328 265	98,52	98,80	25,36		22,94	13,18	0,11	транспорт	
Экспобанк	1 000	10,75	26.июн.07	25.дек.07	29.дек.09	9,1	33,6	100,00	+0,05	75 156 100	99,90	100,05	11,19		10,75	10,75	0,66	финансы	
ЭМАльянс	2 000	10,50	13.июл.07	13.июл.07	09.июл.10	3,6	40,0	100,49	+0,09	14 671 540	100,25	100,50	8,88		8,62	10,45	0,28	машиностр.	
ЭФКО-2	1 500	10,50	27.июл.07	25.янв.08	22.янв.10	10,1	34,4				100,30	100,50						потреб. тов.	
Юнимилк	2 000	9,75	11.сен.07	08.сен.09	06.сен.11	29,9	54,1	101,50	+0,75	1 015		101,50	9,26			9,61	2,05	потреб. тов.	
ЮТК-3	3 500	10,90	09.апр.07																



Рынок рублевых облигаций

Выпуск	Объем, млн. руб.	Купон, %	Дата			Месяцев до		Цена	Изм.	Торговый объем, руб.	Котировки		Доходность, %				Дюр, лет	Рейтинг S/M/F
			купона	оферты	погаш	офрт	погаш				покупка	продажа	офрт.	погаш.	HPR	текущ.		
МУНИЦИПАЛЬНЫЕ ОБЛИГАЦИИ																		
Башкортостан-4	500	8,02	13 сен.07		13 сен.07		5,7	100,47	-0,03	51 902 802	100,47			7,09	6,96	7,98	0,44	BB/Ba1
Башкортостан-5	1 000	8,02	09.май.07		04.ноя.09		31,8				102,50	102,60						BB/Ba1
Белг обл-31001	2 000	8,38	16.май.07		10.ноя.10		44,1				101,42	101,70						
Волг обл	600	12,00	14.июн.07		11.июн.09		26,9					103,30						B+
Волг обл-2	700	5,98	21.июн.07		17.июн.10		39,3					104,74						B+
Воронеж обл-2	500	13,00	17.июн.07		18.июн.09		27,1	108,14	-0,14	26 383 820	108,10	108,42		8,19		12,02	1,88	
Воронеж обл-3	500	10,25	02.июл.07		27.июн.11		51,8				106,48	107,05						
Иркут обл	800	10,00	22.июл.07		22.июл.07		3,9	100,75	0,00	689	100,60	100,90		7,66	7,47	9,93	0,30	B+
Ирк обл31-1	1 500	9,50	21.июн.07		17.дек.09		33,2	101,52	-0,01	771 552	101,45	101,60		8,08		9,36	1,30	B+
Ирк обл31-2	900	8,00	25.апр.07		23.окт.08		19,2	99,87	0,00	4 873 656	99,82	99,95		8,09		8,01	0,75	B+
Ирк обл31-3	3 000	7,75	28.мар.07		24.ноя.10		44,6											B+
Ирк обл31-4	1 200	8,25	23.май.07		26.май.10		38,5	99,95	0,00	13 993 001	99,90	100,04		8,11		8,25	1,42	B+
Коми-5	500	13,00	24.июн.07		24.дек.07		9,1	104,20	+0,16	1 406 700	104,05	104,38		7,36	7,06	12,48	0,67	Ba3/BB-
Коми-6	700	13,50	14.апр.07		14.окт.10		43,2	113,50	+0,47	101 130 705	113,07	113,59		7,63		11,89	2,80	Ba3/BB-
Коми-7	1 000	10,00	23.май.07		22.ноя.13		81,1			13 687 016	107,50	109,00						Ba3/BB-
Коми-8	1 000	9,00	05.сен.07		03.дек.15		105,8				99,00							Ba3/BB-
Костром обл-4	800	11,00	12.июн.07		11.мар.08		11,7			16 024 168	102,95	103,05						
Крас край-3	3 000	7,00	04.апр.07		01.окт.08		18,5											
Краснод край	605	10,00	15.май.07		15.май.07		1,6				100,39	100,50						B+
Лен обл-2	800	14,01	13.июн.07		08.дек.10		45,1				121,00	121,70						B+/B
Лен обл-3	1 300	12,50	15.июн.07		05.дек.14		93,7				128,15	129,40						B+/B
Москва-31	5 000	10,00	20.май.07		20.май.07		1,8	100,69	-0,31	1 541 621	100,27	100,81		5,37	5,25	9,93	0,14	BBB/Baa2/BBB+
Москва-42	3 000	10,00	13.май.07		13.авг.07		4,6				101,65							BBB/Baa2/BBB+
Москва-40	5 000	10,00	26.апр.07		26.окт.07		7,1				102,50							BBB/Baa2/BBB+
Москва-43	5 000	10,00	17.май.07		17.май.08		13,9				104,57							BBB/Baa2/BBB+
Москва-29	5 000	10,00	05.июн.07		05.июн.08		14,5				104,50							BBB/Baa2/BBB+
Москва-36	3 900	10,00	16.июн.07		16.дек.08		21,0				106,30							BBB/Baa2/BBB+
Москва-47	5 000	10,00	28.апр.07		28.апр.09		25,4				106,45	106,90						BBB/Baa2/BBB+
Москва-41	5 000	10,00	30.июл.07		30.июл.10		40,7				107,50	107,80						BBB/Baa2/BBB+
Москва-38	5 000	10,00	26.июн.07		26.дек.10		45,7				112,10	112,29						BBB/Baa2/BBB+
Москва-39	4 800	10,00	21.июл.07		21.июл.14		89,1	110,00	-0,05	509 242 950	109,95	110,01		6,57		9,09	5,30	BBB/Baa2/BBB+
Москва-44	5 000	10,00	24.июн.07		24.июн.15		100,4	109,86	-0,03	242 250 098	109,82	109,90		6,61		9,10	5,79	BBB/Baa2/BBB+
Моск обл-3	4 000	11,00	19.авг.07		19.авг.07		4,8				101,80	102,20						BB/Ba3
Моск обл-4	9 600	11,00	24.апр.07		21.апр.09		25,2	108,83	-0,23	155 987 200	108,75	108,90		6,57		10,11	1,77	BB/Ba3
Моск обл-5	12 000	10,00	03.апр.07		30.мар.10		36,6											BB/Ba3
Моск обл-6	12 000	9,00	24.апр.07		19.апр.11		49,5	107,25	+0,02	66 479 400	107,22	107,32		7,04		8,39	3,29	BB/Ba3
Нижегор обл-2	2 500	10,24	03.май.07		02.ноя.08		19,5	102,55	+0,03	47 873 250	102,50	102,60		7,09		9,99	0,82	/B+
Нижегор обл-3	2 000	8,70	26.апр.07		20.окт.11		55,6			30 711 000	102,32	102,40						/B+
Новосибирск-3	1 000	13,00	13.июл.07		14.июл.09		28,0	109,62	-0,25	15 868 111	109,61	110,10		7,63		11,86	1,94	B
Новосиб обл-2	2 000	13,30	31.май.07		29.ноя.07		8,2				103,89	104,34						
Самар обл-2	1 500	6,82	14.июн.07		09.сен.10		42,1											BB-/Ba2
Самар обл-3	4 500	7,60	17.май.07		11.авг.11		53,3	101,25	+0,01	2 025 020	101,20	101,30		7,46		7,51	3,51	BB-/Ba2
Твер Обл-3	800	7,95	01.июн.07		30.ноя.08		20,5	100,20	+0,07	110 225 002	100,10	100,52		8,05		7,93	1,47	
Твер Обл-6	1 900	7,60	16.май.07		14.ноя.09		32,1											
Томск	300	12,00	24.май.07		22.ноя.07		8,0											
Томск обл-2	600	10,00	13.апр.07		13.окт.07		6,7	101,27	+0,05	2 026 413	101,00	101,30		7,72	7,26	9,87	0,51	
Удмуртия	1 000	8,20	27.июн.07		27.дек.08		21,4				100,15	100,25						
Уфа-4	500	10,03	05.июн.07		03.июн.08		14,5				102,36	102,55						B+
Уфа-5	500	8,40	22.июн.07		18.дек.09		33,2	101,05	+0,03	409 253	100,98	101,10		8,12		8,32	2,31	B+
Хаб край-6	1 000	8,00	24.май.07		24.ноя.09		32,4											
ХМАО-2	3 000	12,00	28.май.07		27.май.08		14,2				105,00							BBB-
Чувашия-3	500	8,50	13.апр.07		13.апр.07		0,6	100,00	-0,02	15 975 033	99,95	100,10		8,70	8,36	8,50	0,04	Ba3
Чувашия-4	750	12,33	28.мар.07		27.мар.09		24,4											Ba3
Чувашия-5	1 000	7,85	06.июн.07		05.июн.11		51,0	101,95	0,00	1 019 500	101,55			7,43		7,70	3,41	Ba3
Якутия-3	800	12,00	19.июн.07		17.июн.08		14,9	105,13	+0,09	12 125 864	105,04	105,50		7,80		11,41	1,08	/B+
Якутия-5	2 000	8,00	21.апр.07		21.апр.07		0,8	99,96	+0,09	1 999	100,00			8,81	8,46	8,00	0,06	/B+
Якутия-2500€	2 000	10,00	17.май.07		13.май.10		38,1			64 101 000	106,82	106,99						/B+
Якутия-35001	2 500	7,95	19.апр.07		11.апр.13		73,6			18 437 400	102,20	102,47						/B+
ЯНОО	1 800	10,00	05.авг.07		03.авг.08		16,5	104,25	-0,25	537 930	103,60			6,77		9,59	1,22	BB+
Яросл обл-4	1 000	10,50	25.май.07		26.май.09		26,4	105,84	-0,01	1 923 157	105,65			7,44		9,92	1,86	
Яросл обл-34006	2 000	8,50	24.апр.07		19.апр.11		49,5	98,73	-0,01	35 436 430	98,66	98,85		8,02		8,61	2,46	

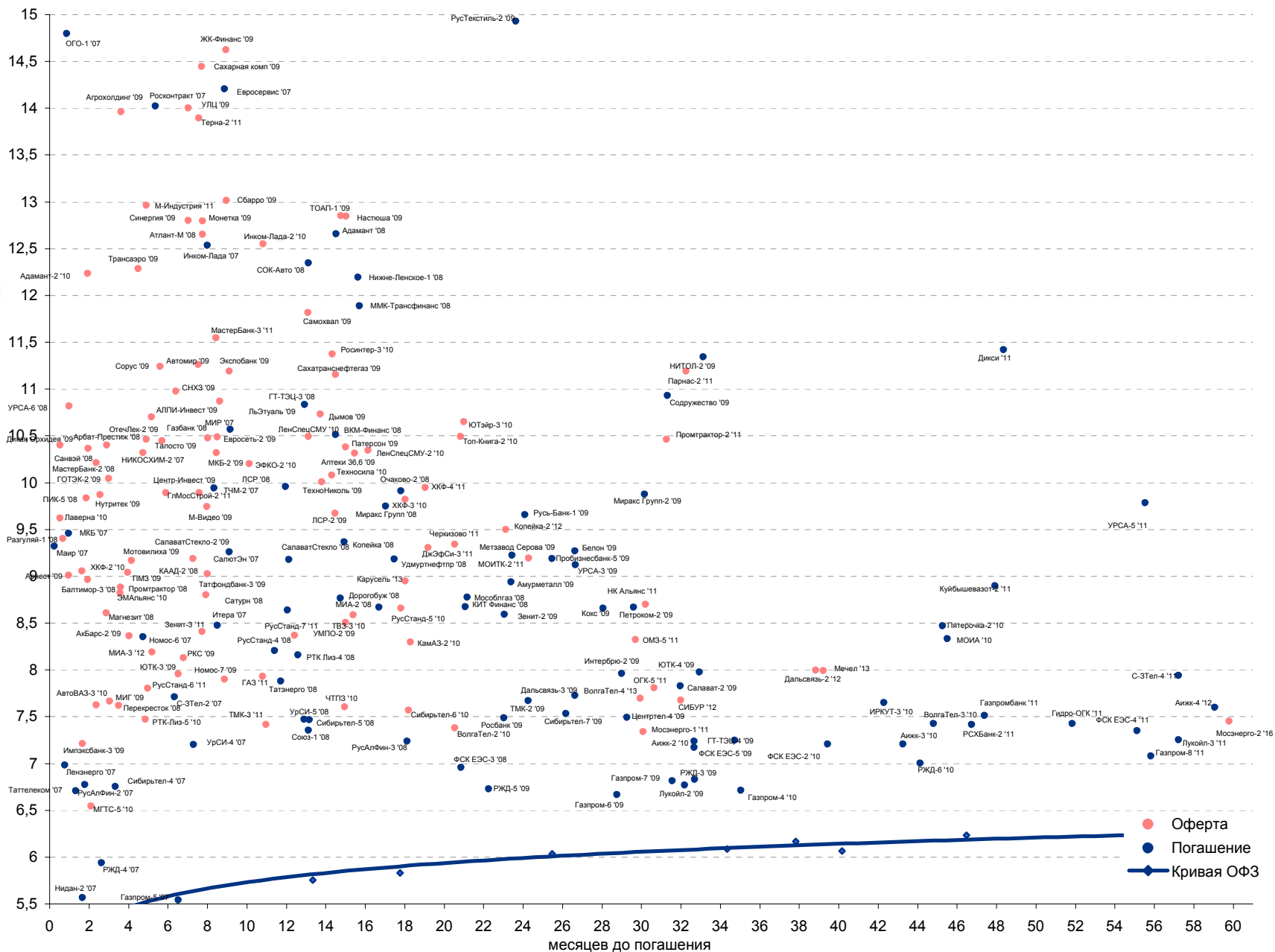


Рынок рублевых облигаций

Выпуск	Объем, млн. руб.	Купон, %	Дата			Месяцев до		Цена	Изм.	Торговый объем, руб.	Котировки		Доходность, %				Дюр, лет	Рейтинг S/M/F
			купона	оферты	погаш	офрт	погаш				покупка	продажа	офрт.	погаш.	HPR	текущ.		
ГОСУДАРСТВЕННЫЕ ОБЛИГАЦИИ																		
ОФЗ 27025	25 806	6,00	13.июн.07		13.июн.07		2,6				100,08	100,32						BBB+/Baa2/BBB+
ОФЗ 27019	8 800	10,00	18.июл.07		18.июл.07		3,8				101,13	101,61						BBB+/Baa2/BBB+
ОФЗ 27020	8 800	10,00	08.авг.07		08.авг.07		4,5					101,92						BBB+/Baa2/BBB+
ОФЗ 25058	40 655	6,30	02.май.07		30.апр.08		13,3				100,60	100,80						BBB+/Baa2/BBB+
ОФЗ 46001	60 000	10,00	13.июн.07		10.сен.08		17,8				103,85	104,09						BBB+/Baa2/BBB+
ОФЗ 27026	16 000	7,00	13.июн.07		11.мар.09		23,8				100,60	101,61						BBB+/Baa2/BBB+
ОФЗ 25060	41 000	5,80	02.май.07		29.апр.09		25,5	99,82	+0,02	1 944 494	99,78	99,82		6,02		5,81	1,87	BBB+/Baa2/BBB+
ОФЗ 25057	40 817	7,40	25.апр.07		20.январ.10		34,3	103,73	-0,02	4 182 396	103,73	103,95		6,09		7,13	2,43	BBB+/Baa2/BBB+
ОФЗ 25061	11 996	5,80	02.май.07		05.май.10		37,8				99,30	99,40						BBB+/Baa2/BBB+
ОФЗ 46003	37 298	10,00	18.июл.07		14.июл.10		40,2				110,15	110,26						BBB+/Baa2/BBB+
ОФЗ 25059	41 000	6,10	25.апр.07		19.январ.11		46,5	100,03	-0,06	15 629 831	100,00	100,10		6,23		6,10	3,23	BBB+/Baa2/BBB+
ОФЗ 26199	12 000	6,10	18.апр.07		11.июл.12		64,4				99,50	99,63						BBB+/Baa2/BBB+
ОФЗ 46002	62 000	9,00	15.авг.07		08.авг.12		65,4	109,49	+0,04	29 410 300	109,30	109,50		6,25		8,22	3,70	BBB+/Baa2/BBB+
ОФЗ 26198	42 117	6,00	04.ноя.07		02.ноя.12		68,2	98,00	-0,27	9 800	98,14	98,25		6,43		6,12	4,63	BBB+/Baa2/BBB+
ОФЗ 46017	80 000	8,50	16.май.07		03.авг.16		113,9	106,10	+0,04	21 241 210	106,05	106,20		6,49		8,01	6,17	BBB+/Baa2/BBB+
ОФЗ 46014	58 290	9,00	12.сен.07		29.авг.18		139,1	109,11	+0,04	13 092 755	109,00	109,15		6,38		8,25	5,03	BBB+/Baa2/BBB+
ОФЗ 46021	15 000	8,00	22.авг.07		08.авг.18		138,4				99,60	99,75						BBB+/Baa2/BBB+
ОФЗ 46018	89 890	9,00	13.июн.07		24.ноя.21		178,5	111,10	-0,04	255 685 673	111,05	111,15		6,56		8,10	8,10	BBB+/Baa2/BBB+
ОФЗ 46019	26 000		04.апр.07		20.мар.19		145,9				58,10	59,15						BBB+/Baa2/BBB+
ОФЗ 46020	51 680	6,90	15.авг.07		06.фев.36		351,4	102,45	+0,01	2 282 559 375	102,35	102,50		6,82		6,74	12,13	BBB+/Baa2/BBB+

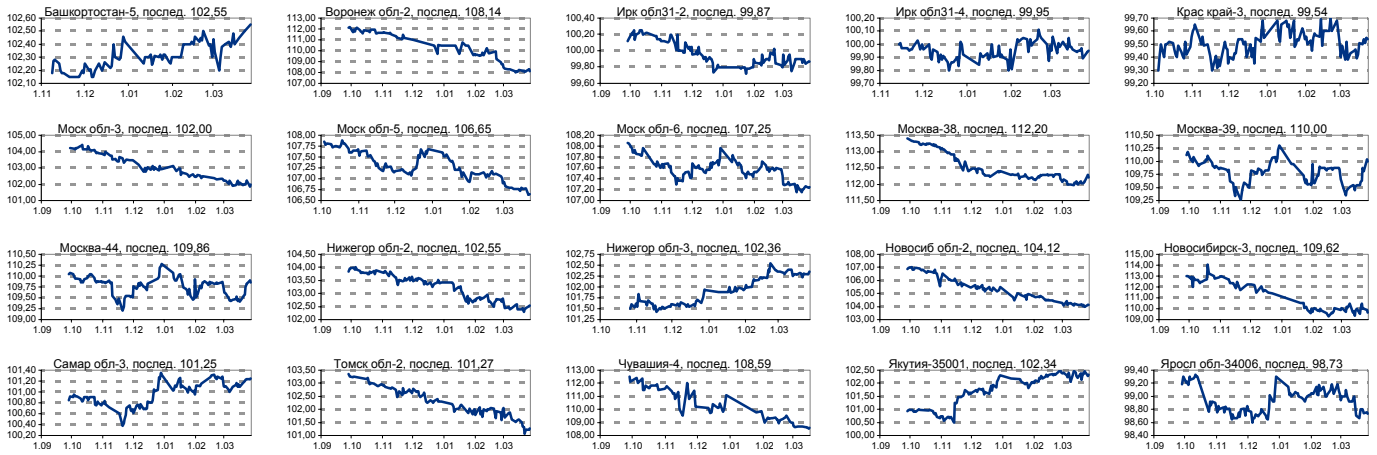


Рынок корпоративных облигаций

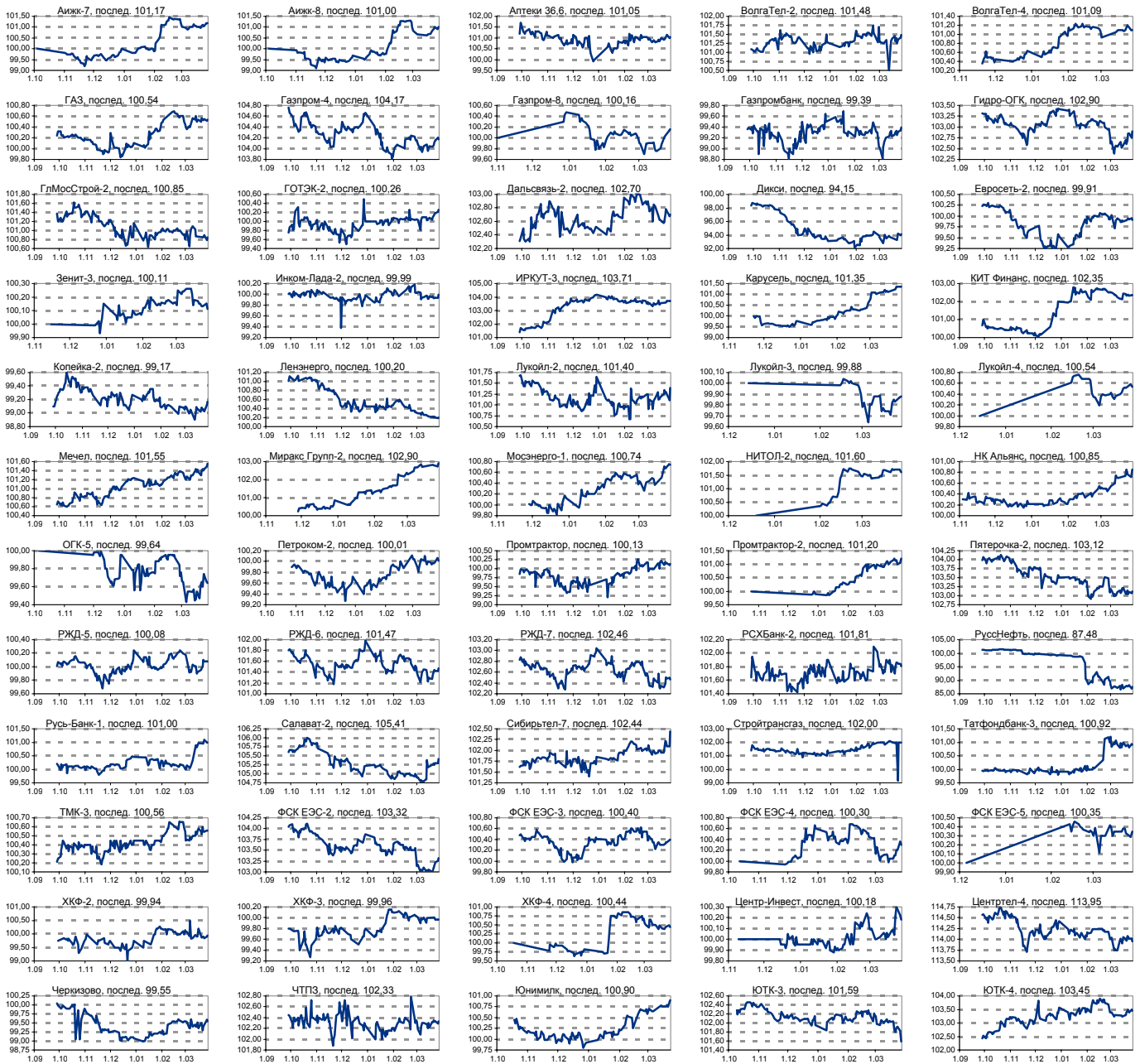




ИСТОРИЧЕСКИЕ ЦЕНОВЫЕ ГРАФИКИ НАИБОЛЕЕ ПОПУЛЯРНЫХ МУНИЦИПАЛЬНЫХ ОБЛИГАЦИЙ

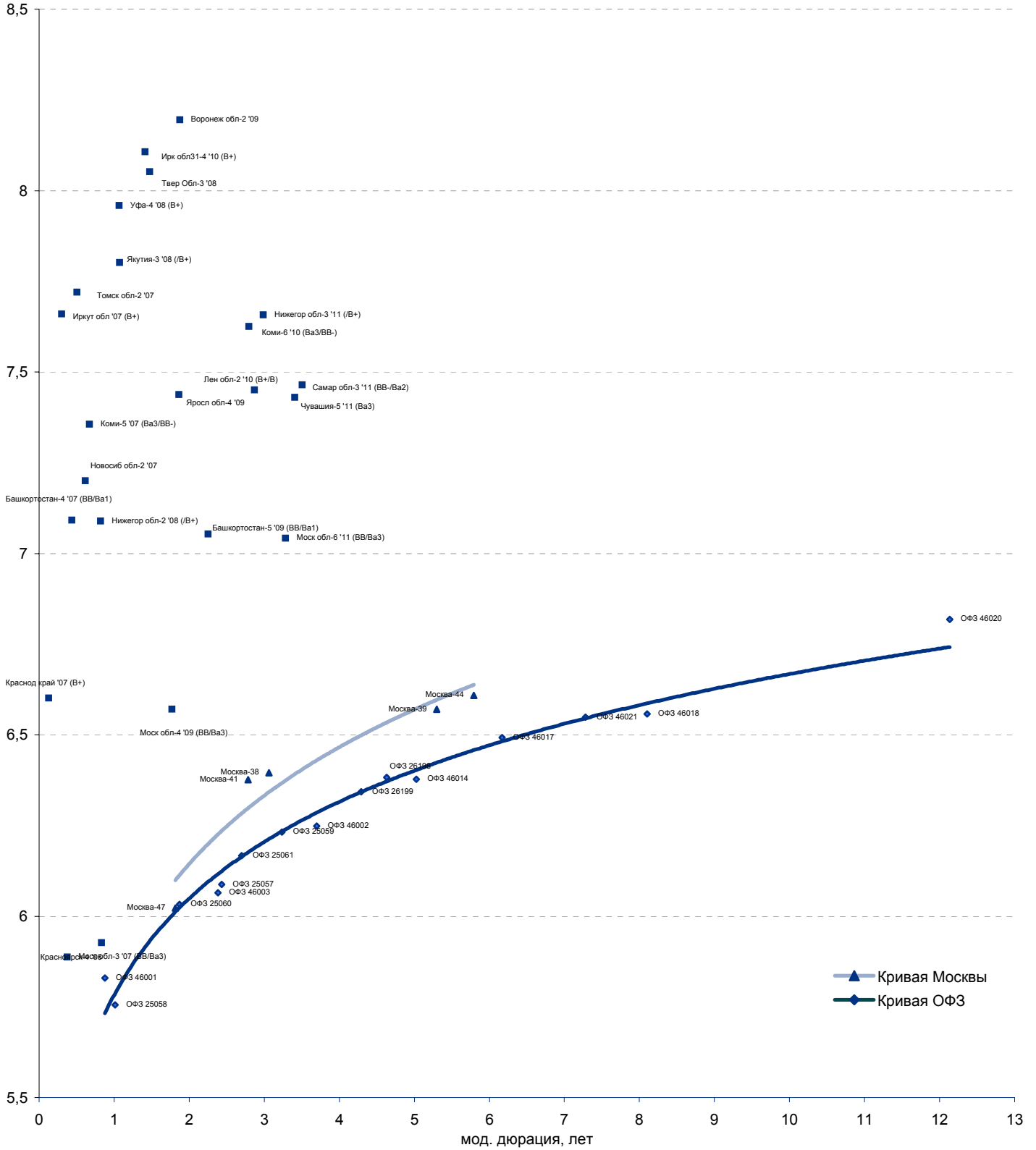


ИСТОРИЧЕСКИЕ ЦЕНОВЫЕ ГРАФИКИ НАИБОЛЕЕ ПОПУЛЯРНЫХ КОРПОРАТИВНЫХ ОБЛИГАЦИЙ





Рублевые муниципальные облигации



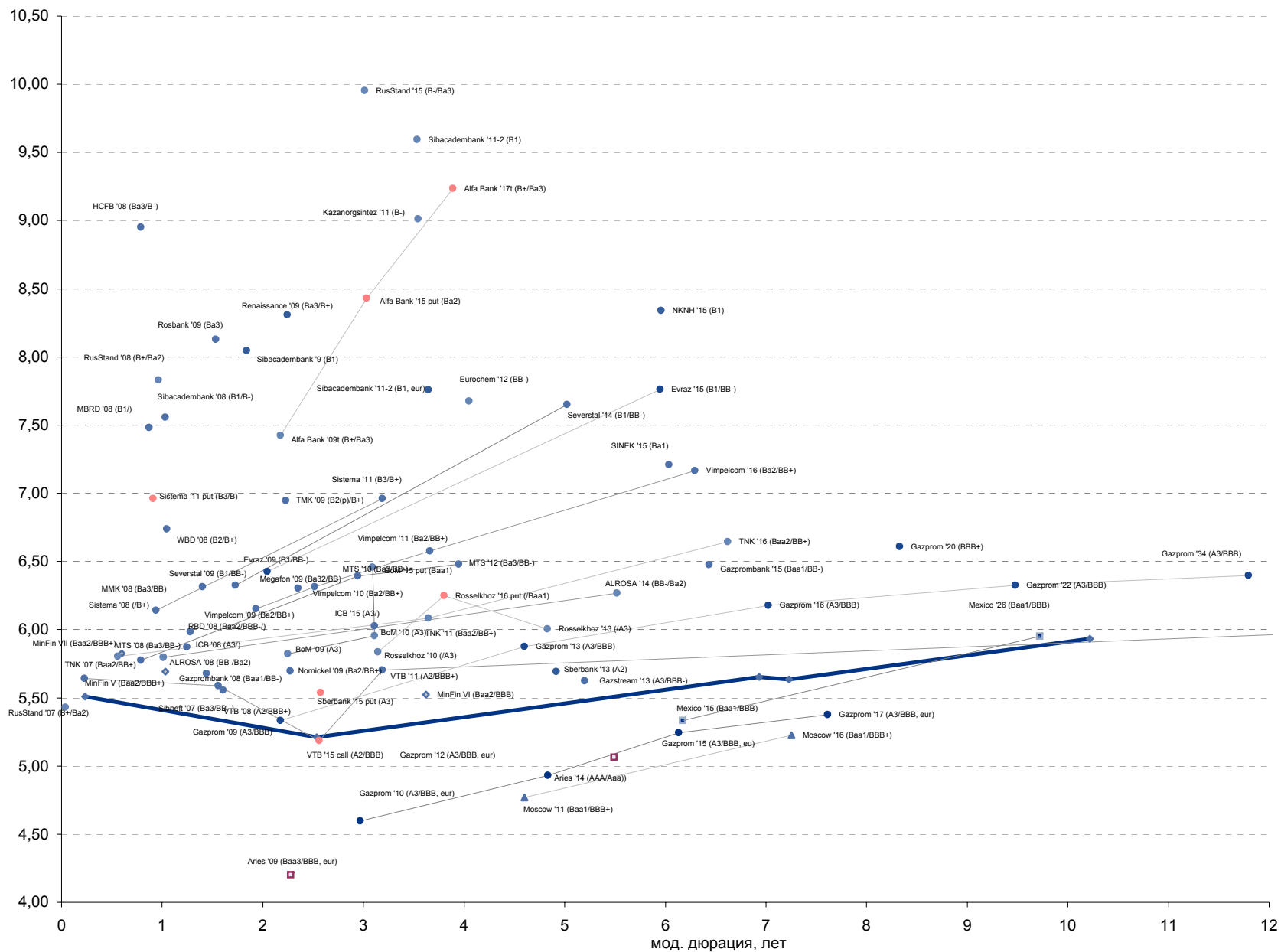


Рынок еврооблигаций

Выпуск	Объем, тыс. ед.	Купон	Дата погашения	Дата след. Купона	Цена закрытия	Изменение, %	Доходность, %		Спрэд к индикатору, б.п.	Мод. дюрация		
							погашения	текущая				
СУВЕРЕННЫЕ ОБЛИГАЦИИ												
Россия '07	\$	2 400 000	10,00	26.06.2007	26.06.2007	101,03	-0,03	5,51	9,90	50,3	0,24	
Россия '10	\$	2 767 442	8,25	31.03.2010	31.03.2007	104,26	0,02	5,21	7,91	65,2	2,54	
Россия '18	\$	3 466 671	11,00	24.07.2018	24.07.2007	144,42	-0,16	5,64	7,62	95,9	7,23	
Россия '28	\$	2 500 000	12,75	24.06.2028	24.06.2007	181,71	-0,21	5,93	7,02	108,2	10,22	
Россия '30	\$	20 310 388	5,00	31.03.2030	31.03.2007	113,50	-0,14	5,65	4,41	105,1	6,93	
МинФин V	\$	2 837 000	3,00	14.05.2008	14.05.2007	97,14	0,04	5,69	3,09	68,7	1,03	
МинФин VII	\$	1 750 000	3,00	14.05.2011	14.05.2007	90,91	0,09	5,53	3,30	106,8	3,62	
МинФин VIII	\$	1 322 000	3,00	14.11.2007	14.05.2007	98,29	-0,03	5,82	3,05	81,9	0,60	
Aries '07	eur	2 000 000	6,92	25.10.2007	25.04.2007	101,90	1,09	3,92	6,79		0,07	
Aries '09	eur	1 000 000	7,75	25.10.2009	25.10.2007	108,45	0,79	4,20	7,15	-35,7	2,28	
Aries '14	\$	2 435 500	9,60	25.10.2014	25.04.2007	128,23	-0,08	5,06	7,49	46,0	5,49	
МУНИЦИПАЛЬНЫЕ ОБЛИГАЦИИ												
Москва '11	eur	374 000	6,45	12.10.2011	12.10.2007	106,68	0,57	4,77	6,05	-75,6	31,2	4,60
Москва '16	eur	407 000	5,06	20.10.2016	20.10.2007	98,79	0,29	5,22	5,13	-41,2	62,1	7,25
КОРПОРАТИВНЫЕ ОБЛИГАЦИИ												
АЛРОСА '08	\$	500 000	8,13	06.05.2008	06.05.2007	102,44	0,01	5,80	7,93	38,7	98,3	1,01
АЛРОСА '14	\$	500 000	8,88	17.11.2014	17.05.2007	115,62	-0,04	6,27	7,68	78,6	200,0	5,52
Альфа-Банк '09	\$	400 000	7,88	26.04.2005	10.04.2007	101,02	-0,02	7,42	7,80	286,5	286,5	2,18
Альфа-Банк '15	\$	225 000	8,63	09.12.2015	09.06.2007	100,59	0,02	4,25,7	8,57	100,59	491,5	3,03
Альфа-Банк '17	\$	300 000	8,64	22.02.2017	22.08.2007	99,93	0,22	9,24	8,64	360,0	455,9	3,89
Банк Москвы '09	\$	250 000	8,00	28.09.2009	28.09.2007	104,99	-0,08	5,82	7,62	57,4	126,3	2,25
Банк Москвы '10	\$	300 000	7,38	26.11.2010	26.05.2007	104,59	-0,21	8,43	7,05	69,1	144,8	3,11
Банк Москвы '15	\$	300 000	7,50	25.11.2015	25.05.2007	103,33	-0,15	6,46	7,26	242,9	308,8	3,09
Банк Санкт-Петербург '09	\$	125 000	9,50	25.11.2009	25.05.2007	100,63	-0,06	9,22	9,44	400,6	465,8	2,23
БД '08	\$	150 000	8,50	21.05.2008	21.05.2007	101,89	-0,02	6,74	8,34	133,3	193,3	1,05
ВТБ '07	\$	1 000 000	6,10	21.09.2007	21.06.2007	100,22	0,00	5,64	6,09	13,2	63,5	0,23
ВТБ '08	\$	550 000	6,88	11.12.2008	11.06.2007	102,05	0,00	5,59	6,74	25,0	89,4	1,56
ВТБ '11	\$	450 000	7,50	12.10.2011	12.04.2007	107,09	-0,04	5,70	7,00	43,1	123,0	3,19
ВТБ '15	\$	750 000	6,32	04.02.2015	04.08.2007	102,95	0,03	5,18	6,13	147,6	208,6	2,56
ВТБ '16	eur	500 000	4,25	15.02.2016	15.02.2008	98,11	0,34	4,51	4,33	-78,4	-9,1	3,48
ВТБ '35	\$	1 000 000	6,25	30.06.2035	30.06.2007	103,42	-0,15	6,00	6,04	6,6	114,7	13,23
Вымпелком '09	\$	450 000	10,00	16.06.2009	16.06.2007	107,82	0,07	6,15	9,27	86,4	156,1	1,94
Вымпелком '10	\$	300 000	8,00	11.02.2010	11.08.2007	104,35	-0,06	6,31	7,67	109,9	174,7	2,52
Вымпелком '11	\$	300 000	8,38	22.10.2011	22.04.2007	106,99	-0,03	6,57	7,83	126,2	210,5	3,66
Вымпелком '16	\$	600 000	8,25	22.10.2011	23.05.2007	107,16	0,04	7,17	7,70	153,1	256,4	6,29
Газпром '07	\$	500 000	9,13	25.04.2007	25.04.2007	100,32	-0,01	4,39	9,10	-111,6	-61,3	0,07
Газпром '09	\$	700 000	10,50	21.10.2009	21.04.2007	112,20	-0,06	5,33	9,36	12,3	77,5	2,18
Газпром '10	eur	1 000 000	7,80	27.09.2010	27.09.2007	110,09	0,20	4,60	7,09	-61,4	3,9	2,97
Газпром '12	eur	1 000 000	4,56	09.12.2012	09.12.2007	98,18	0,20	4,93	4,64	-48,9	35,2	4,83
Газпром '13	\$	1 750 000	9,63	01.03.2013	01.09.2007	118,52	-0,16	5,87	8,12	66,3	141,8	4,60
Газпром '13	\$	646 500	5,63	22.07.2013	22.07.2007	99,99	-0,09	5,62	5,63	17,2	116,8	5,20
Газпром '15	eur	1 000 000	5,88	01.06.2015	01.06.2007	104,09	-0,02	5,24	5,64	-29,2	64,2	6,13
Газпром '16	\$	1 350 000	6,21	22.11.2016	22.05.2007	100,24	-0,13	6,18	6,20	54,2	157,5	7,03
Газпром '17	eur	500 000	5,14	22.03.2017	22.03.2008	98,17	0,08	5,38	5,23	-25,9	70,0	7,61
Газпром '20	\$	1 250 000	7,20	01.02.2020	01.08.2007	105,07	-0,18	6,61	6,85	97,2	200,5	8,33
Газпром '22	\$	1 300 000	6,51	07.03.2022	07.09.2007	101,78	-0,23	6,32	6,40	46,5	164,6	9,48
Газпром '34	\$	1 200 000	8,63	28.04.2034	28.04.2007	128,51	-0,42	6,40	6,71	46,4	179,3	11,80
Газпромбанк '08	\$	1 050 000	7,25	30.10.2008	30.04.2007	102,34	0,00	5,68	7,08	32,6	96,3	1,44
Газпромбанк '15	\$	1 000 000	6,50	23.09.2015	23.09.2007	100,16	-0,14	6,47	6,49	93,8	187,2	6,44
Евраз '09	\$	300 000	10,88	03.08.2009	03.08.2007	109,51	0,01	6,43	9,93	115,2	186,1	2,04
Евраз '15	\$	750 000	8,25	10.11.2015	10.05.2007	103,01	0,00	7,76	8,01	224,2	315,9	5,95
Еврохим '12	\$	300 000	7,88	21.03.2012	21.09.2007	100,81	0,02	7,68	7,81	213,9	321,9	4,05
Казаньоргсинтез '11	\$	200 000	9,25	30.10.2011	30.04.2007	100,86	0,08	9,01	9,17	380,2	455,6	3,54
МБПР '08	\$	150 000	8,63	03.03.2008	03.09.2007	100,99	0,03	7,48	8,54	205,6	263,6	0,87
Мегафон '09	\$	375 000	8,00	10.12.2009	10.06.2007	104,13	0,01	6,31	7,68	107,0	181,0	2,35
ММК '08	\$	300 000	8,00	21.10.2008	21.04.2007	102,46	-0,03	6,31	7,81	95,6	159,3	1,40
МТС '08	\$	400 000	9,75	30.01.2008	30.07.2007	103,17	0,01	5,77	9,45	26,5	121,5	0,79
МТС '10	\$	400 000	8,38	14.10.2010	14.04.2007	106,19	0,08	6,39	7,89	123,4	181,6	2,95
МТС '12	\$	400 000	8,00	28.01.2012	28.07.2007	106,21	0,19	6,48	7,53	114,0	201,9	3,95
НКНХ '15	\$	200 000	8,50	22.12.2015	22.06.2007	100,40	0,03	8,43	8,47	285,6	391,2	6,00
Норникель '09	\$	500 000	7,13	30.09.2009	30.09.2007	103,29	0,05	5,70	6,90	45,0	113,6	2,27
Промстройбанк '08	\$	300 000	6,88	29.07.2008	29.07.2007	101,25	-0,01	5,87	6,79	49,4	131,3	1,25
Промстройбанк '15	\$	400 000	6,20	29.09.2015	29.09.2007	100,55	-0,01	6,03	6,17	76,4	102,1	3,11
РБР '08	\$	170 000	6,50	11.08.2008	11.08.2007	100,66	-0,03	5,98	6,46	60,9	142,4	1,28
Ренессанс '09	\$	250 000	8,75	17.11.2009	17.05.2007	101,01	-0,04	8,31	8,66	309,8	375,0	2,24
Росбанк '09	\$	300 000	9,75	24.09.2009	24.06.2007	103,61	0,01	8,13	9,41	291,7	339,5	1,53
Россельхозбанк '10	\$	350 000	6,88	29.11.2010	29.05.2007	103,38	-0,03	5,83	6,65	62,4	127,6	3,15
Россельхозбанк '13	\$	700 000	7,18	16.05.2013	16.05.2007	105,92	0,19	6,00	6,77	74,2	154,8	4,83
Россельхозбанк '16	\$	500 000	6,97	21.09.2016	21.09.2007	102,77	0,10	6,25	6,78	200,9	266,9	3,80
РусСтандарт '07	\$	300 000	8,75	14.04.2007	14.04.2007	100,12	0,00	5,43	8,74	-9,4	97,4	0,04
РусСтандарт '08	\$	300 000	8,13	21.04.2008	21.04.2007	100,29	-0,03	7,83	8,10	241,5	301,0	0,96
РусСтандарт '15	\$	200 000	8,88	16.12.2015	16.06.2007	97,83	0,10	9,95	9,07	469,9	535,0	3,01
Сбербанк '13	\$	500 000	6,48	15.05.2013	15.05.2007	104,02	-0,08	5,69	6,23	26,5	123,5	4,92
Сбербанк '15	\$	1 000 000	6,23	11.02.2015	11.08.2007	101,80	0,02	5,54	6,12	32,5	93,6	2,58
Северсталь '09	\$	325 000	8,63	24.02.2009	24.08.2007	104,05	0,02	6,32	8,29	100,9	167,2	1,73
Северсталь '14	\$	375 000	9,25	19.04.2014	19.04.2007	108,59	-0,21	7,65	8,52	221,3	304,7	5,02
Сибкадаембанк '08	\$	175 000	9,75	19.05.2008	19.05.2007	102,33	0,00	7,56	9,53	215,2	275,3	1,03
Сибкадаембанк '09	\$	350 933	9,00	12.05.2009	12.05.2007	101,81	0,08	8,05	8,84	283,6	348,8	1,84
Сибкадаембанк '11-1	\$	130 000	12,00	30.12.2011	30.06.2007	108,97	-0,12	9,60	11,01	438,5	513,9	3,54
Сибкадаембанк '11-2	\$	300 000	8,30	16.11.2011	16.11.2007	101,98	0,47	7,76	8,14			



Рынок еврооблигаций (по дюрации обязательств)

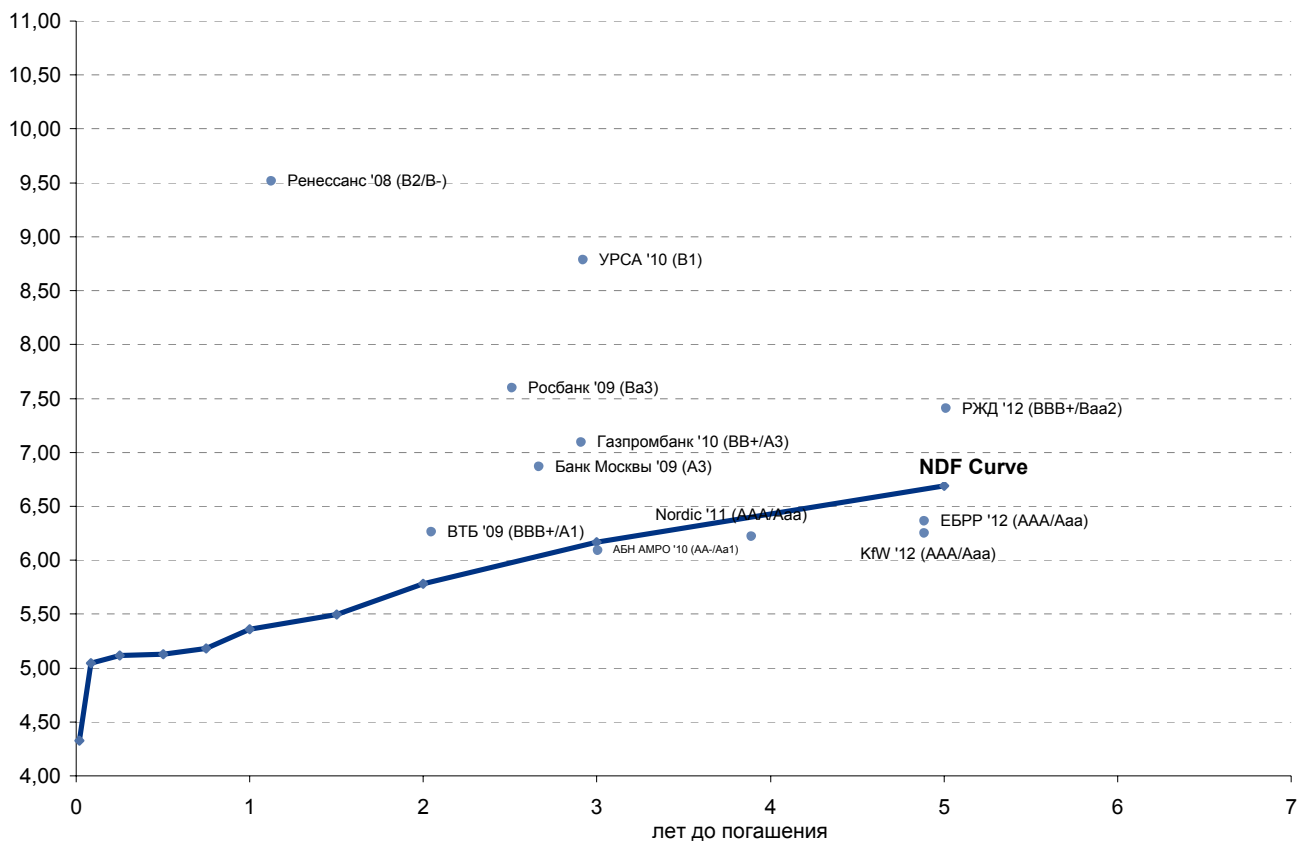




Рынок еврооблигаций

Выпуск	Объем, млн руб.	Купон	Дата погашения	Дата след. Купона	Цена закрытия	Изменение	Доходность, %		Спрэд к NDF, б.п.	Мод. Дюрация	Рейтинг
							погашения	текущая			
РУБЛЕВЫЕ ЕВРООБЛИГАЦИИ											
АБН АМРО '10	2 500	6,00	29.03.2010	29.03.2008	99,76	0,09	6,09	6,01	-7,8	2,67	AA-/Aa1
Банк Москвы '09	5 000	7,25	25.11.2009	25.05.2007	100,90	0,20	6,87	7,19	83,0	2,33	A3
ВТБ '09	10 000	7,00	13.04.2009	13.04.2007	101,40	0,40	6,26	6,90	46,2	1,82	BBB+/A1
Газпромбанк '10	10 000	7,25	22.02.2010	22.08.2007	100,40	0,10	7,09	7,22	92,4	2,56	BB+/A3
ЕБРР '12	2 000	6,00	14.02.2012	14.02.2008	98,51	0,06	6,36	6,09	-32,7	4,08	AAA/Aaa
KfW '12	2 000	6,00	14.02.2012	14.02.2008	98,95	0,28	6,25	6,06	-43,6	4,09	AAA/Aaa
Nordic '11	2 000	5,75	15.02.2011	15.02.2008	98,40	0,02	6,22	5,84	-17,8	3,36	AAA/Aaa
РЖД '12	12 570	8,38	31.03.2012	31.03.2007	104,00	0,20	7,41	8,05	72,3	4,00	BBB+/Baa2
Ренессанс '08	2 660	10,50	12.05.2008	12.05.2007	101,00	0,00	9,52	10,40	412,2	1,00	B2/B-
Росбанк '09	7 000	8,00	30.09.2009	30.09.2007	100,90	0,20	7,60	7,93	161,9	2,15	Ba3
УРСА '10	5 000	9,13	26.02.2010	26.08.2007	100,85	0,45	8,78	9,05	264,6	2,50	B1

Рынок рублевых еврооблигаций





Бизнес-направление по операциям с долговыми инструментами

Исполнительный директор, руководитель направления
Александр Пугач, apugach@uralsib.ru

Бизнес-блок продаж и торговли

Руководитель бизнес-блока

Эдуард Колузанов, koluzanovea@uralsib.ru

Управление продаж

Сергей Шемардов, начальник управления, she_sa@uralsib.ru
Елена Довгань, клиентский менеджер, dov_en@uralsib.ru
Анна Карпова, клиентский менеджер, kar_am@uralsib.ru
Дмитрий Кузнецов, клиентский менеджер, kuznetsovde@uralsib.ru
Дмитрий Попов, клиентский менеджер, popovdv@uralsib.ru

Управление торговли

Андрей Борисов, ст. трейдер, bor_av@uralsib.ru
Вячеслав Чалов, трейдер, chalovvg@uralsib.ru
Константин Макаров, репо-трейдер, makarovkv@uralsib.ru

Аналитика

Дмитрий Дудкин, начальник управления, dudkindi@uralsib.ru
Кити Панцхава, аналитик, pantskhavaks@uralsib.ru
Надежда Мырсыкова, аналитик, mur_nv@uralsib.ru

Бизнес-блок по рынкам долгового капитала

Руководитель бизнес-блока

Дмитрий Шкловский, shklovskyda@uralsib.ru

Сопровождение проектов

Гузель Тимошкина, начальник отдела, tim_gg@uralsib.ru
Антон Лобанов, вед. эксперт, lob_at@uralsib.ru
Фарида Ахметова, вед. специалист, akhmetovaff@uralsib.ru
Галина Гудыма, гл. специалист, gud_gi@uralsib.ru
Ольга Степаненко, специалист, stepanenkaa@uralsib.ru

Виктор Орехов, ст. аналитик, ore_vv@uralsib.ru

Жапар Султанов, аналитик, sultanovzs@uralsib.ru

Аналитическое управление по операциям с акциями

Руководители управления

Константин Чернышев, che_kb@uralsib.ru

Ким Искян, iskyanks@uralsib.ru

Стратегия / Банки

Антон Табах, ст. аналитик, tabakhav@uralsib.ru
Наталья Майорова, аналитик, mai_ng@uralsib.ru

Экономика России

Владимир Тихомиров, ст. экономист, tih_vi@uralsib.ru

Нефть и газ / Энергетика

Каюс Рапану, ст. аналитик, rap_ca@uralsib.ru
Алексей Кормщииков, аналитик, kor_an@uralsib.ru
Матвей Тайц, аналитик, tai_ma@uralsib.ru
Павел Попиков, аналитик, PopikovPN@uralsib.ru

Телекоммуникации / Медиа / Информационные технологии

Константин Чернышев, руководитель управления,
che_kb@uralsib.ru
Константин Белов, аналитик, belovka@uralsib.ru

Потребительский сектор / Розничная торговля / Транспорт

Андрей Никитин, аналитик, Nikitin_AI@uralsib.ru

Металлургия / Машиностроение

Кирилл Чуйко, аналитик, chu_ks@uralsib.ru
Дмитрий Смолин, аналитик, smolindv@uralsib.ru

Настоящий бюллетень предназначен исключительно для информационных целей. Ни при каких обстоятельствах этот бюллетень не должен использоваться или рассматриваться как оферта или предложение делать оферты. Несмотря на то, что данный материал был подготовлен с максимальной тщательностью, УРАЛСИБ не дает никаких прямых или косвенных заверений или гарантий в отношении достоверности и полноты включенной в бюллетень информации. Ни УРАЛСИБ, ни агенты компании или аффилированные лица не несут никакой ответственности за любые прямые или косвенные убытки от использования настоящего бюллетеня или содержащейся в нем информации. Все права на бюллетень принадлежат ООО «УРАЛСИБ Кэпитал», и содержащаяся в нем информация не может воспроизводиться или распространяться без предварительного письменного разрешения.

© УРАЛСИБ 2006