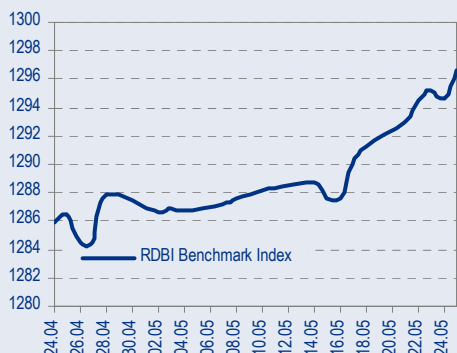


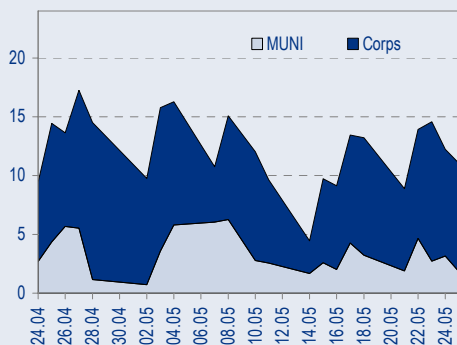


BENCHMARK INDEX КОРПОРАТИВНЫХ ОБЛИГАЦИЙ



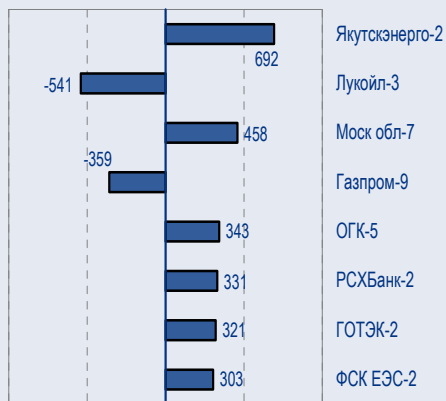
ОБОРОТЫ ВТОРИЧНОГО РЫНКА

КОРПОРАТИВНЫЕ И МУНИЦИПАЛЬНЫЕ ОБЛИГАЦИИ
(БИРЖА И РПС, МЛРД РУБ.)



ЛИДЕРЫ ТОРГОВЫХ ОБОРОТОВ

БИРЖА И РПС, МЛН РУБ. (СО ЗНАКОМ ИЗМЕНЕНИЯ ЦЕНЫ)



МАКРОСТАТИСТИКА

28.05.2007 Пред. день

Остатки на корсчетах ЦБ, млрд руб.	455,6	583,5
Обменный курс ЦБ РФ, руб.	25,92	25,90
Обменный курс USD/EUR	1,3452	1,3452
Цена на нефть URALS, \$/барр.	67,39	67,39
Резервы ЦБ РФ, млрд \$ *	356,6	10,3
MIBOR, %	3,9	3,9
Ставки overnight (оценка ФК Уралсиб)		
Банки первого круга, %	3,0-3,5	3,0-3,3
Банки второго круга, %	3,5-4,0	3,5-3,8
Банки третьего круга, %	4,0-4,5	3,8-4,0

*Предыдущая неделя

РЫНОК ОБЛИГАЦИЙ СЕГОДНЯ

Пермьэнерго-1: доходность 8,4-8,6%

На вторник, 29 мая, назначено размещение дебютного выпуска облигаций ОАО «Пермьэнерго», региональной сетевой компании Пермского края. Компания, созданная в процессе реформирования РАО ЕЭС, осуществляет передачу электроэнергии по распределительным сетям, технологическое присоединение и ремонтно-эксплуатационное обслуживание электросетевых объектов ФСК и других организаций.

ТАКЖЕ В НОМЕРЕ

МАГНИТ

Сильный рост в I квартале 2007 г.

В прошедшую пятницу Магнит опубликовал результаты за I квартал 2007 г. по МСФО. В соответствии с предварительно объявленными компанией данными, чистая выручка выросла на 58,2% с уровня I квартала 2006 г. до 493,8 млн долл. на фоне увеличения торговых площадей на 33% до 546 789 кв. м. EBITDA выросла на 41,6% до 36,1 млн долл., а чистая прибыль – на 25,8% до 16,6 млн долл. Результаты Магнита за отчетный период, на наш взгляд, позитивные..... *стр.4*

ЕВРАЗ

Покупка 50% Южжубассугля

..... *стр.4*

ВЫМПЕЛКОМ

Рентабельность превзошла ожидания

Отчетность за I квартал 2007 г. по US GAAP

Вымпелком в прошедшую пятницу опубликовал финансовую отчетность по US GAAP за I квартал 2007 г. Выручка компании выросла на 3% с уровня IV квартала 2006 г. и составила 1,5 млрд долл., в целом совпав как с нашими, так и с рыночными прогнозами. Показатель EBITDA вырос на 11% относительно предыдущего квартала до 766 млн долл., на 4% превысив наш прогноз и на 6% – консенсусный прогноз рынка. Сильные финансовые показатели отражают операционные успехи Вымпелкома. Рынок, вероятно, позитивно отреагирует на опубликованные данные в краткосрочной перспективе..... *стр.5*

СТАТИСТИКА..... *стр.7*

Новости

- ✦ Дума приняла в первом чтении проект федерального бюджета на три года. [Интерфакс]
- ✦ E.ON, Enel, UC Rusal и НОВАТЭК внесли залог и подтвердили свое участие в аукционе по продаже блокирующего пакета акций ОГК-5, который состоится 6 июня 2007 г. [Ведомости]
- ✦ Северсталь договорилось с Arcelor Mittal о покупке у нее за 20 млн долл. 25-процентной доли в Севергале, СП этих компаний по производству оцинкованного листа. [Ведомости]
- ✦ ФСФР зарегистрировала выпуск и проспект облигаций на предъявителя серии 01 ОАО «Вторая генерирующая компания оптового рынка электроэнергии» общим объемом 5 млрд руб. [Cbonds]
- ✦ Международное рейтинговое агентство Fitch повысило рейтинги Ленинградской области до «В+», прогноз «Стабильный». [Fitch Ratings]
- ✦ ФСФР зарегистрировала выпуск и проспект облигаций на предъявителя серии 02 ОАО Синергия общим объемом 2 млрд руб. [Cbonds]



Рынок рублевых облигаций

КОММЕНТАРИИ ПО РЫНКУ

Пермьэнерго-1: доходность 8,4–8,6%

На вторник, 29 мая, назначено размещение дебютного выпуска облигаций ОАО «Пермьэнерго», региональной сетевой компании Пермского края.

Параметры выпуска:

- Объем – 1 млрд руб.;
- Срок обращения – 5 лет;
- Оферта – 3 года, по номиналу.

Сетевая компания «Пермьэнерго», созданная в процессе реформирования РАО ЕЭС, осуществляет передачу электроэнергии по распределительным сетям, технологическое присоединение и ремонтно-эксплуатационное обслуживание электросетевых объектов ФСК и других организаций.

В настоящий момент основным акционером компании является РАО ЕЭС с долей 49%. Пермьэнерго войдет в состав МРСК Урала и Волги.

Основными потребителями Пермьэнерго являются промышленные предприятия края, за счет которых сформировано 50% выручки компании по итогам 2006 г.

Полезный отпуск энергии составил в 2006 г. 17,24 млн кВтч, на 2,4% больше чем в 2005 г.

В 2005–2006 гг. инвестиции компании в строительство новых объектов и реконструкцию достигли 3 млрд руб., а в следующие 5 лет начиная с 2007 г. для финансирования капитальных вложений Пермьэнерго потребуется 10,5 млрд руб.

Пермский край обладает мощной промышленностью, основу которой составляют нефтедобыча, машиностроение, металлообработка, химия и нефтехимия, а также деревообрабатывающая и целлюлозно-бумажная отрасль.

Напомним, что в результате реорганизации, проведенной в апреле 2005 г в рамках реформирования РАО ЕЭС, на балансе ОАО «Пермьэнерго» остались только активы, необходимые для обеспечения передачи электроэнергии по распределительным сетям, в то время как мощности по производству тепловой и электрической энергии были переданы генерирующим компаниям. В связи с реорганизацией сопоставление финансовых результатов 2006 и 2005 гг. представляется невозможным.

Пермьэнерго в сравнении с компаниями сектора 2006, млн руб.

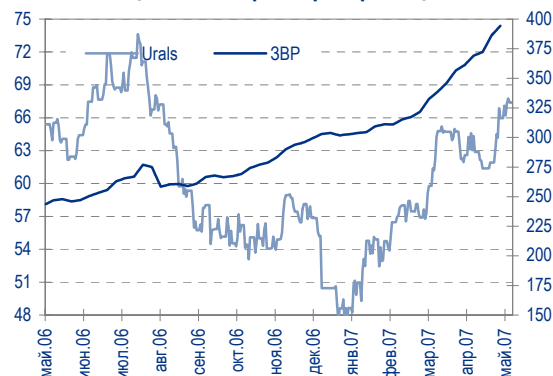
РСБУ	Тюменьэнерго	Пермьэнерго	Челябэнерго
Выручка	24 193	7 278	5 318
ЕВИТ	2 392	812	68
Активы	33 699	8 235	7 794
Собств. капитал	30 722	7 045	6 204
Долг	1 116	450	369
Норма ЕВИТ	9,9%	11,2%	1,3%
Текущ. ликвидность	3,64	1,45	1,26
Краткоср. долг	11%	44%	100%
Долг/Собств. капитал	4%	6%	6%
Долг/Активы	3%	5%	5%
Долг/ЕВИТ	0,47	0,55	5,43

Источник: Компании, оценки Уралсипа

Бумаги ряда электросетевых компаний уже представлены на рынке облигаций. При оценке справедливой стоимости публичного долга Пермьэнерго мы ориентировались на доходность облигаций распределительных компаний МРСК Урала и Волги – Тюменьэнерго и Челябинэнерго, а также Ленэнерго.

По финансовым коэффициентам Пермьэнерго близка к Тюменьэнерго, однако почти втрое уступает ей по объему выручки.

Цены на нефть и резервы ЦБ РФ



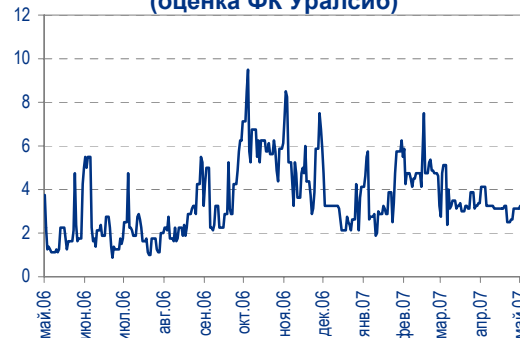
Спред ОФЗ 46018 к России'30, бп.



Динамика курса рубля



Ставки overnight (оценка ФК Уралсип)





Эмитент существенно превосходит Челябинерго по рентабельности и, соответственно, отношению долга к EBIT, однако в 2006 г. эти компании имели равные показатели доли долга в структуре баланса и отношения долга к собственному капиталу.

Обращение выпусков Тюменьэнерго-1 и Челябинерго-1, размещенных в 2007 г., еще не началось. На аукционе доходность Тюменьэнерго-1 составила 7,85% на три года, а Челябинерго-1 – 8,58% на 1 год с учетом премии за низкую ликвидность в связи с небольшим объемом выпуска – 600 млн. руб. Используя наклон кривой ОФЗ, который предполагает премию трехлетних облигаций к годовым в размере 40 бп, мы оцениваем доходность Челябинерго-1 на трехлетнем сроке в 8,98% годовых.

Справедливая доходность Пермьэнерго-1 должна находиться между границами, заданными этими двумя выпусками, в диапазоне 7,85%–8,98%. Пермьэнерго, вероятнее всего, заплатит значительную премию к Тюменьэнерго-1 из-за существенно меньшего размера компании и в то же будет размещен с дисконтом к Челябинерго ввиду более высоких показателей рентабельности.

Мы рекомендуем выставлять заявки на аукционе в диапазоне 8,4%–8,6%.

Kumi Панцхава, pantskhavaks@uralsib.ru

Рынок еврооблигаций

КОММЕНТАРИИ ПО РЫНКУ

Суверенные еврооблигации

В пятницу в США была опубликована статистика по продажам жилья. Хотя данные оказались ниже прогнозных, доходность 10-летних казначейских облигаций выросла на 2 бп. Публикация одного за другим достаточно благоприятных показателей, свидетельствующих о неплохом состоянии американской экономики, по всей видимости, побуждает инвесторов пересмотреть ожидания относительно готовности ФРС понизить учетную ставку. Как показывают фьючерсы, уверенность в её снижении до конца года постепенно убывает.

Развивающиеся рынки в пятницу восстановились после падения четверга. Цены облигаций большинства стран выросли, а спред EMBI+ сузился на 2 бп до 152 бп. На следующей неделе Турция планирует разместить новые бумаги.

Российские суверенные облигации в пятницу стояли практически на месте. Россия '30 (5,78%) осталась на уровне 112,3%. Спред к UST10Y также сохранился в диапазоне 92–93 бп.

Сегодня активность в российском сегменте будет минимальной в связи с выходным днем в Лондоне и Нью-Йорке. До конца недели мы ожидаем высокой волатильности на рынке по мере публикации достаточно значимых данных.

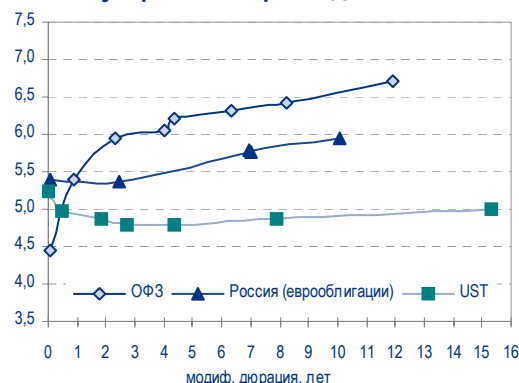
Корпоративный сектор

Корпоративный сектор также оставался без движения. Завтра, когда откроются торги на западных рынках, возможен спрос в бумагах Вымпелкома, который опубликовал в пятницу достаточно высокие финансовые результаты.

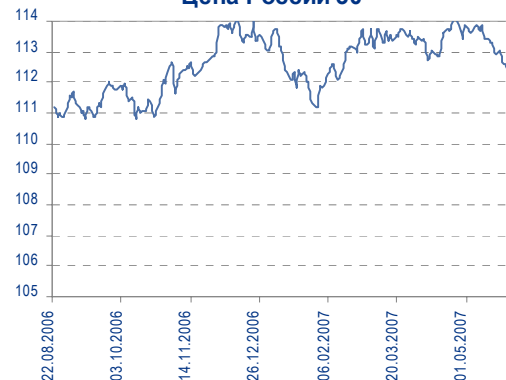
Рекомендации:

- Петрокоммерц '09-2 – цель 8,25%
- Вымпелком '16 – цель 7,00%
- ТНК '16 – цель – 6,35%
- Казаньоргсинтез '11 – цель 8,60%
- Северсталь '14 – цель 7,00%
- НКНХ '15 – цель 8,25%

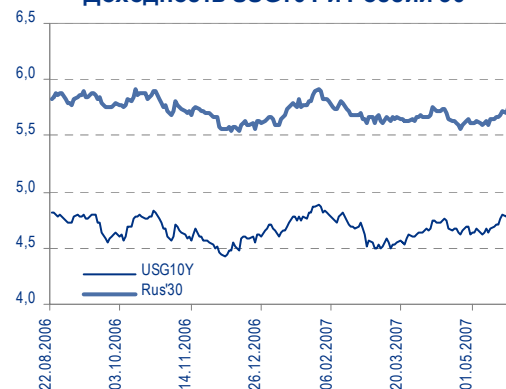
Доходность Treasuries, ОФЗ и суверенных еврооблигаций России



Цена России'30



Доходность USG10Y и России'30



Спред России'30 к USG10Y





- Росбанк '09 – покупать недооцененный выпуск качественного эмитента.

Вывод: С фундаментальной точки зрения, сокращение чистого долга РФ и отсутствие первичного предложения суверенных облигаций дает основания ожидать снижения их доходности, равно как и доходности бумаг квазигосударственных компаний. В настоящее время российские суверенные облигации, по нашему мнению, недооценены рынком.

Вероятное в скором времени присоединение России к ОЭСР дает основания рассчитывать на повышение суверенных страновых рейтингов. Поэтому наш взгляд на российские еврооблигации является позитивным.

Надежда Мырсинова, myr_nv@uralsib.ru

Вымпелком

Рентабельность превзошла ожидания Отчетность за I квартал 2007 г. по US GAAP

Высокая рентабельность. Вымпелком в прошедшую пятницу опубликовал финансовую отчетность по US GAAP за I квартал 2007 г. Выручка компании выросла на 3% с уровня IV квартала 2006 г. и составила 1,5 млрд долл., в целом совпав как с нашими, так и рыночными прогнозами. Показатель EBITDA вырос на 11% относительно предыдущего квартала до 766 млн долл., на 4% превысив наш прогноз и на 6% – консенсусный прогноз рынка. Сильные финансовые показатели отражают операционные успехи Вымпелкома. Рынок, вероятно, позитивно отреагирует на опубликованные данные в краткосрочной перспективе.

Результаты Вымпелкома за I кв. 2007 г. по US GAAP, млн долл.

	I кв. 06	IV кв. 06	2006	I кв. 07	Изм. за кв., %	Изм. за год, %
Выручка	936	1 451	4 868	1 488	2,5	59
EBITDA	483	690	2 452	766	11,1	59
Норма EBITDA, %	51,6	47,5	50,4	51,5	4,0 п.п.	(0,1) п.п.
Чистая прибыль	150	198	812	277	40,1	85
Норма чистой прибыли, %	16,0	13,6	16,7	18,6	5,0 п.п.	2,6 п.п.

Источники: Вымпелком, оценка УРАЛСИБа

Константин Чернышев, che_kb@uralsib.ru
Константин Белов, belovka@uralsib.ru

Евраз

Покупка 50% Южкузбассугля

Евраз консолидирует 100% Южкузбассугля. В прошедшую пятницу Евраз сообщил о том, что достиг договоренности о покупке 50% акций Южкузбассугля у менеджмента этой компании. Таким образом, Евраз консолидирует 100% акций угледобывающей компании. Цена и другие подробности будут объявлены после решения совета директоров Евраза. Данная сделка является следствием недавней череды взрывов на шахтах Южкузбассугля, в результате которой менеджмент компании попал под давление и счел продажу акций легким способом избежать заметного усиления натиска со стороны регулирующих органов. Поэтому Евраз может получить пакет акций за сравнительно небольшую сумму.

Спорная сделка для Евраза, позитивно только усиление вертикальной интеграции. Основным положительным моментом сделки для Евраза является дальнейшая вертикальная интеграция, учитывая, что Южкузбассуголь сейчас – основной поставщик коксующегося угля сталелитейным подразделениям Евраза. С другой стороны, у сделки есть и слабые стороны:



1. Южжубасуголь – убыточное предприятие: в 2006 г. чистый убыток составил 57 млн долл., а норма чистой прибыли – (-10%).
2. Консолидация 100% акций Южжубассугля может негативно сказаться на рентабельности компании.
3. Затраты Южжубассугля будут расти по мере укрепления рубля.
4. Евразу, возможно, придется увеличить капзатраты на улучшение техники безопасности на шахтах. Более того, можно ожидать приостановки производства в связи с проверками со стороны регулирующих органов.

Покупка может быть осуществлена с дисконтом. Ценность данной сделки для Евразы во многом будет определяться ее ценой. В презентации отчетности за 2006 г. Евраз отметил, что убыток Южжубассугля был обусловлен разовыми статьями. Евраз купил 50% акций Южжубассугля за 675 млн долл. в декабре 2005 г., и мы ожидаем, что оставшиеся 50% Евраз приобретет по более низкой цене. На долю Южжубассугля в 2006 г. пришлось 7% выручки Евразы.

Майкл Кавана, kavanaghms@uralsib.ru
Кирилл Чуйко, chu_ks@uralsib.ru
Дмитрий Смолин, smolindv@uralsib.ru

МАГНИТ

Сильный рост в I квартале 2007 г.

ЕБИТДА увеличилась на 41,6%. В прошедшую пятницу Магнит опубликовал результаты за I квартал 2007 г. по МСФО. В соответствии с предварительно объявленными компанией данными чистая выручка возросла на 58,2% с уровня I квартала 2006 г. до 493,8 млн долл. на фоне увеличения торговых площадей на 33% до 546 789 кв. м. ЕБИТДА выросла на 41,6% до 36,1 млн долл., а чистая прибыль – на 25,8% до 16,6 млн долл. Результаты Магнита за отчетный период, на наш взгляд, позитивные.

Норма валовой прибыли улучшилась. Норма валовой прибыли Магнита выросла с 17,5% в I квартале 2006 г. до 18,8% в I квартале 2007 г. благодаря более выгодным условиям закупок, сокращению расходов на логистику и увеличения доли продукции под собственной маркой в суммарной выручке от розничных продаж. В то же время норма ЕБИТДА составила 4,6%, потеряв 0,54 п.п. – скорее всего, из-за увеличения расходов на аренду и персонал. Норма чистой прибыли снизилась на 0,55 п.п. – с 2,7% до 2,1%.

Сильные результаты

Отчет о прибылях, млн долл.

	I кв.06	I кв.07	Изм. за год, %	2007
Чистая выручка	493,8	781,2	58,2	3 492,0
Валовая прибыль	86,6	147,2	70,0	613,8
ЕБИТДА	25,5	36,1	41,6	175,8
ЕБИТ	20,0	24,9	24,5	139,7
Чистая прибыль	13,2	16,6	25,8	94,8

Источники: Магнит, оценка УРАЛСИБа

Показатели рентабельности, %

	I кв.06	I кв.07	Изм., п.п.
Норма валовой прибыли	17,5	18,8	1,31
Норма ЕБИТДА	5,2	4,6	(0,54)
Норма ЕБИТ	4,0	3,2	(0,86)
Норма чистой прибыли	2,7	2,1	(0,55)

Источники: Магнит, оценка УРАЛСИБа



Выручка может превысить наш годовой прогноз. Выручка Магнита за I квартал 2007 г. подтверждает его способность выполнить амбициозные планы по органическому росту. Кроме того, в I квартале 2006 г. на выручку компании пришлось 19,7% от совокупной выручки за 2006 г. Если же мы возьмем выручку Магнита за I квартал нынешнего года и используем ее для расчета годового прогноза на 2007 г. (предположив, что сила сезонного фактора в нынешнем году не изменится), то в итоге получим, что компания сможет показать результат на 13,6% выше нашего текущего прогноза, составляющего 3,5 млрд долл.

*Андрей Никитин, nikitinai@uralsib.ru
Мария Старцева, startsevamv@uralsib.ru*



Рынок рублевых облигаций

Выпуск	Объем, млн. руб.	Купон, %	Дата			Месяцев до		Цена	Изм.	Торговый объем, руб.	Котировки		Доходность, %				Дюр, лет	Рейтинг S/M/F	Сектор
			купона	оферты	погаш	офрт	погаш				покупка	продажа	офрт.	погаш.	HPR	текущ.			
КОРПОРАТИВНЫЕ ОБЛИГАЦИИ																			
Абсолют-2	1 000	9,70	02.июл.07	04.июл.07	30.июн.08	1,3	13,4				100,20	100,60					B1	финансы	
АвтоВАЗ-2	3 000	1,00	15.авг.07		13.авг.08		14,9											автопром	
АвтоВАЗ-3	5 000	7,80	26.июн.07	26.июн.07	22.июн.10	1,1	37,5	100,10	+0,02	5 005 000	100,05	100,30	6,64	6,45	7,79	0,08		автопром	
Автомир	1 000	11,66	04.сен.07	11.сен.07	01.сен.09	3,6	27,7	100,32	-0,08	32 628 000	100,30	100,55	9,99	9,63	11,62	0,28		торговля	
Агрохолдинг	1 000	13,00	20.июл.07	20.июл.07	24.июл.09	1,9	26,4	100,01	-0,08	4 142 500	100,00	100,12	13,48	12,77	13,00	0,14		с/х	
Адамант	500	13,10	07.июн.07		05.июн.08		12,6	100,23	+0,20	569 430	99,95	100,50		12,24	13,07	0,89		строительство	
Адамант-2	2 000	11,25	23.авг.07	20.ноя.08	20.май.10	18,2	36,4	99,96	-0,02	15 763 500	99,95	100,00	11,77		11,25	1,25		строительство	
Аижк	1 070	11,00	01.июн.07		01.дек.08		18,5											финансы	
Аижк-2	1 500	11,00	01.авг.07		01.фев.10		32,8											финансы	
Аижк-3	2 250	9,40	15.июл.07		15.окт.10		41,3				104,90	105,38						финансы	
Аижк-4	900	8,70	01.авг.07		01.фев.12	57,1	106,35	-0,06	7 444 500	106,20	106,50		7,29		8,18	3,67		финансы	
Аижк-5	2 200	7,35	15.июл.07		15.окт.12	65,7			45 450 000	100,65	101,50							финансы	
Аижк-6	2 500	7,40	15.июл.07		15.июл.14	86,9	101,20	+0,36	151 855 621	101,15	101,25		7,14		7,31	4,79		финансы	
Аижк-7	4 000	7,68	15.июл.07		15.июл.16	111,3	102,83	+0,02	204 172 579	102,80	102,85		7,38		7,47	5,32		финансы	
Аижк-8	5 000	7,63	15.июн.07	15.мар.14	15.июн.18	82,9	134,6	102,42	+0,05	114 693 800	102,40	102,44	7,33		7,45	4,61		финансы	
Аижк-9	5 000	7,49	15.авг.07		15.фев.17	118,5	101,69	+0,06	228 785 033	101,68	101,70		7,39		7,37	5,39		финансы	
АкБарс-2	1 500	8,25	26.июл.07	26.июл.07	22.янв.09	2,1	20,3				100,00	100,20						финансы	
АЛПИ-Инвест	1 500	10,99	24.авг.07	29.авг.07	21.авг.09	3,2	27,3	100,34	+0,14	30 098 518	100,18	100,50	9,23		8,90	10,95	0,25	Ва3/В+	
Амурметалл	1 500	9,80	30.авг.07		26.фев.09	21,4	101,89	+0,03	306 298	101,78	101,99		8,79		9,62	1,53		торговля	
Амурметалл-2	2 000	9,15	31.авг.07		26.фев.10	33,6	100,73	-0,32	2 015	100,70	101,25		9,03		9,08	2,30		металлургия	
Аптеки 36,6	3 000	9,89	03.июл.07	03.июл.08	30.июн.09	13,5	25,6	101,88	+0,16	77 107 500			9,53		9,71	0,99		торговля	
Арбат-Престиж	1 500	10,50	22.июн.07	22.июн.07	20.июн.08	0,9	13,1	100,10	0,00	516 516	100,00	100,20	9,17		8,80	10,49	0,07	торговля	
Аркада-3	1 200	13,65	04.окт.07	02.окт.08	31.мар.11	16,5	46,9	100,25	+0,10	6 015 200	100,05	100,30	13,86		13,62	1,13		с/х	
Арнест	600	9,60	24.окт.07	23.авг.08	29.авг.09	11,1	23,5											производство	
Атлант-М	1 000	12,25	15.ноя.07	15.ноя.07	13.ноя.08	5,8	17,9	100,10	+0,05	6 006 000	100,00	100,30	12,37		12,00	12,24	0,43	торговля	
АЦБК-Инвест-2	500	0,00	21.авг.07		20.май.08		12,0				89,00	91,50						производство	
Балтика	1 000	8,75	20.ноя.07		20.ноя.07	6,0	100,97	-0,03	30 291	90,00	101,00		6,82	6,70	8,67	0,46		потреб. тов.	
Балтимор-3	800	11,25	15.ноя.07	15.ноя.07	15.май.08	5,8	11,9	100,10	+0,16	26 425 500	100,05	100,15	11,32		11,00	11,24	0,43	потреб. тов.	
Банана-Мама	1 000	11,25	26.окт.07		23.окт.09	5,1	29,4				100,50							торговля	
Бахетле-1	1 000	11,25	21.ноя.07	21.май.08	19.май.10	12,1	36,3											торговля	
Башкирэн-3	1 500	8,30	28.июн.07	19.мар.09	09.мар.11	22,1	46,1	100,82	-0,01	90 825 319	100,80	101,00	8,04		8,23	1,58		энергетика	
Белон	1 500	9,10	06.июн.07		03.июн.09		24,7											сырье	
Белон-2	2 000	9,25	30.авг.07	27.авг.09	23.фев.12	27,5	57,8				100,80							сырье	
Белый фрегат	1 000	14,50	14.июн.07	13.дек.07	17.дек.09	6,7	31,2				100,10	100,35						с/х	
Вагонмаш-2	1 000	11,00	20.июн.07	18.июн.08	15.дек.10	13,0	43,3	98,45	+0,64	989 000	98,00	98,90	12,97		11,17	0,92		машиностр.	
ВБД-2	3 000	9,00	20.июн.07		15.дек.10		43,3				103,90							потреб. тов.	
Виват-Финанс	1 000	12,00	23.окт.07	21.окт.08	20.апр.10	17,2	35,4											торговля	
Виктория	1 500	10,40	02.авг.07		29.янв.09	20,5	100,77	-0,18	1 023 870	100,15			10,12		10,32	1,45		торговля	
Виктория-2	1 500	10,89	21.авг.07		16.фев.10	33,3	102,42	+0,71	1 022 928	102,33	102,50		10,09		10,63	2,22		торговля	
ВКМ-Финанс	1 000	9,75	06.июн.07		04.июн.08		12,8				100,35	100,60						машиностр.	
Возрождение	3 000	8,95	05.сен.07		03.мар.10		33,5					100,00						финансы	
ВолгаТел-2	3 000	8,20	05.июн.07	02.дек.08	30.ноя.10	18,6	42,8				101,00	101,60						B1	
ВолгаТел-3	2 300	8,50	05.июн.07		30.ноя.10		42,8	103,25	+0,70	1 020 804	102,80	103,70		7,19		8,23	2,16	BB-	
ВолгаТел-4	3 000	7,99	12.июн.07	10.сен.09	03.сен.13	28,0	76,4	101,94	-0,02	1 040 400	101,87	102,00	7,24		7,84	1,98		телеком	
ВТБ-4	5 000	6,30	20.сен.07	20.мар.08	19.мар.09	10,0	22,1											BBB+/Baa2/BBB+	
ВТБ-5	15 000	5,90	26.июл.07	24.авг.08	17.окт.13	11,2	77,9											BBB+/Baa2/BBB+	
ВТБ-6	15 000	6,50	18.июл.07	20.июл.07	06.июл.16	1,9	111,0											BBB+/Baa2/BBB+	
ГАЗ	5 000	8,49	14.авг.07	14.фев.08	08.фев.11	8,8	45,2	100,69	-0,03	7 048 600	100,68	100,75	7,54		7,25	8,43	0,67	финансы	
Газбанк	750	10,50	20.ноя.07	23.ноя.07	25.ноя.08	6,1	18,3	100,40	-0,10	5 020 000	100,35	100,50	9,71		9,48	10,46	0,45	автопром	
Газпром-4	5 000	8,22	15.авг.07		10.фев.10	33,1	104,70	+0,05	133 508 230	104,67	104,75		6,41		7,85	2,35		BBB/A3/BBB-	
Газпром-5	5 000	7,58	09.окт.07		09.окт.07	4,6	100,71	+0,03	753 750	100,57	100,85		5,69	5,60	7,53	0,36		BBB/A3/BBB-	
Газпром-6	5 000	6,95	09.авг.07		06.авг.09	26,8	101,15	+0,04	113 778 813	101,00	101,30		6,48		6,87	1,96		BBB/A3/BBB-	
Газпром-7	5 000	6,79	01.ноя.07		29.окт.09	29,6					100,70	101,00						BBB/A3/BBB-	
Газпром-8	5 000	7,00	01.ноя.07		27.окт.11	53,9	100,98	0,00	706 300	100,90	101,05		6,85		6,93	3,64		BBB/A3/BBB-	
Газпром-9	5 000	7,23	22.авг.07		12.фев.14	81,8	101,45	-0,07	359 357 249	101,40	101,50		7,07		7,13	5,10		BBB/A3/BBB-	
Газпромбанк	5 000	7,10	02.авг.07		27.янв.11	44,8					100,35	100,65						финансы	
Газпромбанк-2	5 000	6,54	30.май.07	28.ноя.07	20.ноя.13	6,2	79,0											BBB-/Baa2	
Гидро-ОГК	5 000	8,10	04.июл.07		29.июн.11	49,9	103,35	0,00	3 105 000	103,30	103,40		7,27		7,84	3,34		BBB-/Baa2	
Гидромашсервис	1 000	9,90	29.май.07	27.май.08	24.ноя.09	12,3	30,5											машиностр.	
ГлМосСтрой-2	4 000	11,50	20.сен.07	20.сен.07	17.мар.11	3,9	46,4				100,65	100,80						строительство	
Глобэксбанк	2 000	11,00	12.сен.07	13.мар.08	15.мар.10	9,8	34,2				99,70	99,85						финансы	
ГОТЭК-2	1 500	11,50	21.июн.07	25.июн.07	18.июн.09	1,0	25,2	100,17	+0,07	320 574 000	100,00	100,18	8,10		7,76	11,48	0,08		производство
ГТ-ТЭЦ-3	1 500	10,50	19.окт.07		18.авг.08	11,0	100,32	+0,23	10 055	100,10	100,54		10,35	10,01	10,47	0,80		машиностр.	
ГТ-ТЭЦ-4	2 000	7,09	05.июн.07		01.дек.09	30,7	100,10	0,00	76 845 110										



Рынок рублевых облигаций

Выпуск	Объем, млн. руб.	Купон, %	Дата			Месяцев до		Цена	Изм.	Торговый объем, руб.	Котировки		Доходность, %				Дюр, лет	Рейтинг S/M/F	Сектор	
			купона	оферты	погаш	офрт	погаш				покупка	продажа	офрт.	погаш.	HPR	текущ.				
КОРПОРАТИВНЫЕ ОБЛИГАЦИИ (продолжение)																				
Зенит-2	2 000	8,39	17.авг.07		16.фев.09	2,1	21,1	101,04	+0,04	8 085 021	100,95	101,10		7,87		8,30	1,53	B1/B	финансы	
Зенит-3	3 000	8,45	14.ноя.07	14.ноя.07	09.ноя.11	5,8	54,3	100,50	0,00	45 252	100,44	100,56	7,49		7,34	8,41	0,44	B1/B	финансы	
Зенит-4	3 000	8,13	04.окт.07	04.апр.08	06.апр.10	10,5	34,9											B1/B	финансы	
Импэксбанк-2	1 000	1,00	20.окт.07		20.апр.08		11,0											Baa2	финансы	
Импэксбанк-3	1 300				13.ноя.09		30,1											Baa2	финансы	
Инком-Лада	700	12,00	23.авг.07		22.ноя.07		6,0	100,29	+0,04	3 364 970	100,11	100,30		11,88	11,38	11,97	0,44		торговля	
Инком-Лада-2	1 400	12,00	17.авг.07	15.фев.08	12.фев.10	8,9	33,1	100,45	0,00	2 232 105	100,40	100,50	11,84		11,31	11,95	0,63		торговля	
Инмарко	1 000	10,50	22.июн.07	21.дек.07	19.дек.08	7,0	19,1											C	потреб. тов.	
Интербрю-2	4 000	8,00	16.авг.07		13.авг.09		27,0				101,25	101,45							потреб. тов.	
Интурист	1 000	9,00	24.окт.07		21.апр.10		35,4			50 725 000	100,05	102,00							сервис	
ИРКУТ-3	3 250	8,74	20.сен.07		16.сен.10		40,3	104,32	+0,14	4 381 430	104,03	104,40		7,38		8,38	2,76	Ba1	машиностр.	
Итера	1 200	9,75	07.июн.07		07.дек.07		6,5	100,89	-0,05	91 811 613	100,77	100,95		8,17	7,68	9,66	0,50		сырье	
КААД-2	3 000	10,50	22.ноя.07	22.ноя.07	22.май.08	6,0	12,1	100,95	+0,14	65 639 955	100,90	101,00	8,68		8,50	10,40	0,46	B-	транспорт	
КамаЗ-2	1 500	8,45	21.сен.07	26.сен.08	17.сен.10	16,3	40,4				100,90	101,15							автопром	
Карусель	3 000	9,75	20.сен.07	18.сен.08	12.сен.13	16,1	76,7	102,05	+0,13	20 410 000	101,95	102,15	8,23			9,55	1,18		торговля	
Киров. Завод	1 500	9,20	26.сен.07	24.сен.08	24.мар.10	16,3	34,5												машиностр.	
КИТ Финанс	2 000	10,00	18.июн.07		18.дек.08		19,1	103,16	-0,10	116 002 462	103,11	103,20		7,97		9,69	1,38	CCC+	финансы	
КИТ Финанс-2	1 000	10,00	15.сен.07	17.сен.08	23.мар.10	16,0	34,4	102,25	+0,27	7 147 000	102,10	102,39	8,31			9,78	1,17	CCC+	финансы	
КМБ Банк-2	3 400	7,75	06.июн.07	03.дек.08	30.ноя.11	18,6	55,0				100,75							Baa2	финансы	
КМПО	1 000	9,30	18.сен.07	16.сен.08	16.мар.10	16,0	34,2	100,50	-0,10	31 218 000	100,30	100,70	9,07			9,25	1,17		машиностр.	
Кокс	3 000	8,95	19.июл.07		16.июл.09		26,1	101,15	0,00	303 900	101,00	101,30		8,52		8,85	1,85		сырье	
Кокс-2	5 000	8,70	20.сен.07	18.мар.10	15.мар.12	34,3	58,5	100,70	+0,08	111 907 700	100,65	100,75	8,58			8,64	2,36		сырье	
Комплекс-ойл	1 000	12,50	09.авг.07	07.авг.08	04.фев.10	14,7	32,9	99,90	0,00	449 550	99,85	99,94	12,94			12,51	1,03		торговля	
Копейка	1 200	9,40	19.июн.07		17.июн.08		13,0				100,62	100,80						B-	торговля	
Копейка-2	4 000	8,70	22.авг.07	18.фев.09	15.фев.12	21,2	57,6	99,94	+0,05	58 804 030	99,85	100,00	9,03			8,71	1,50	B-	торговля	
Копейка-3	4 000	9,80	22.авг.07	20.авг.08	15.фев.12	15,1	57,6	101,40	+0,18	62 878 956	101,36	101,44	8,06	9,77		9,66	3,51		торговля	
Кристалл-Гросс	1 000	12,50	19.июл.07	17.апр.08	22.апр.10	10,9	35,4				100,60	101,00							потреб. тов.	
Куйбышевзавот-2	2 000	8,80	07.сен.07		04.мар.11		46,0												химия	
Лавера	1 000	11,00	11.окт.07	09.окт.08	08.апр.10	16,8	35,0	100,85	+0,01	27 743 750	100,71	101,00	10,57			10,91	1,19		торговля	
Лебедянский-2	1 500	6,86	05.июн.07		02.мар.10		33,7											Ba3	потреб. тов.	
ЛенСпецСМУ	1 000	11,25	25.окт.07	24.апр.08	22.апр.10	11,2	35,4	101,50	-0,05	813 055	101,00	102,00	9,57		9,26	11,08	0,82	B	строительство	
ЛенСпецСМУ-2	1 000	11,44	25.июл.07	23.июл.08	22.апр.10	14,2	35,4	101,36	-0,06	3 033 300	101,12	101,60	10,07			11,29	1,02	B	строительство	
Ленэнерго-2	3 000	8,54	03.авг.07		27.январ.12		56,9	102,54	+0,04	123 476 776	102,50	102,61		8,03		8,33	3,67		энергетика	
Ленэнерго-3	3 000	8,02	24.окт.07		18.апр.12		59,7												энергетика	
ЛСР	1 000	10,00	20.сен.07		20.мар.08		10,0				100,60	100,99							строительство	
ЛСР-2	2 000	10,70	05.июн.07	03.июн.08	08.дек.09	12,5	30,9				101,85	102,20							строительство	
Лукойл-2	6 000	7,25	20.ноя.07	20.ноя.07	17.ноя.09	6,0	30,2				101,15	102,25							BBB-/Baa2/BBB-	
Лукойл-3	8 000	7,10	14.июн.07		08.дек.11		55,3	100,55	-0,02	541 415 512	100,46	100,60		7,08		7,06	3,70	BBB-/Baa2/BBB-	сырье	
Лукойл-4	6 000	7,40	14.июн.07		05.дек.13		79,5	101,83	-0,05	141 056 054	101,80	101,85		7,17		7,27	4,96	BBB-/Baa2/BBB-	сырье	
ЛьЭтуаль	1 500	10,75	12.июн.07	11.дек.07	08.дек.09	6,7	30,9	100,55	+0,40	623 410	100,50	100,70	9,91		9,25	10,69	0,50		торговля	
М-Видео	2 000	10,00	21.ноя.07	21.ноя.07	18.ноя.09	6,0	30,3												торговля	
М-Индустрия	1 000	12,25	21.авг.07	21.авг.07	16.авг.11	2,9	51,5	100,33	+0,05	4 122 850	100,20	100,45	10,96	12,50	10,53	12,21	3,05		строительство	
Магнезит	1 500	9,85	21.июн.07	21.июн.07	18.дек.08	0,9	19,1				100,10	100,30							металлургия	
Магнезит-2	2 500	8,75	28.сен.07	28.мар.09	28.мар.11	22,4	46,8	101,00	0,00	45 541 012	100,85	101,15	8,31			8,66	1,61		металлургия	
Магнит	2 000	9,34	21.ноя.07		19.ноя.08		18,1												торговля	
Магнит-2	5 000	8,20	28.сен.07		23.мар.12		58,8				100,12	100,40							торговля	
Маир-3	2 000	11,15	03.окт.07		01.апр.09		22,6												металлургия	
Макси-Групп	3 000	11,25	13.сен.07	13.сен.07	12.мар.09	3,7	21,9	99,31	+0,30	12 256 735	99,10	99,40	13,95		13,32	11,33	0,27		металлургия	
Марта-Финанс	700	14,84	22.ноя.07		22.май.08		12,1	97,06	+0,36	1 071 574	97,00	97,55		19,03		18,33	15,29	0,81		торговля
Марта-Финанс-2	1 000	11,75	07.июн.07	07.июн.07	06.дек.09	0,4	30,9	99,80	-0,08	87 142 435	99,77	99,99	17,80			16,43	11,77	0,03		торговля
Марта-Финанс-3	2 000	13,00	03.авг.07	05.фев.08	02.авг.11	8,5	51,0	97,83	+1,08	20 472 940	97,65	98,00	16,77			15,61	13,29	0,60		торговля
МастерБанк-2	1 000	11,50	23.ноя.07		23.май.08		12,1	100,16	+0,12	10 250 205	100,11	100,20		11,65		11,33	11,48	0,87		финансы
МастерБанк-3	1 200	11,75	06.июн.07	05.дек.07	30.ноя.11	6,5	55,0	100,54	+0,23	10 812 903	100,30	100,55	10,94			10,12	11,69	0,48		финансы
Матрица	1 200	12,32	13.июн.07	13.июн.07	10.дек.08	0,6	18,8	99,79	+0,34	47 773 842	99,71	99,95	16,72			15,53	12,35	0,05		торговля
МГТС-4	1 500	7,10	24.окт.07	23.апр.08	22.апр.09	11,1	23,3												BB-/Ba3	
МГТС-5	1 500	8,30	29.май.07	29.май.07	25.май.10	0,1	36,5												BB-/Ba3	
МДМ-3	6 000	7,60	04.окт.07	09.окт.07	01.окт.09	4,6	28,7												B+/Ba2/BB-	
Мегафон-3	3 000	9,25	16.окт.07		15.апр.08		10,9			100,00									B+/Ba2/BB-	
Метзавод Серова	2 000	8,75	31.авг.07		27.фев.09		21,5	99,62	-0,38	657 510	99,60			9,17		8,78	1,53		металлургия	
Мечел	5 000	8,40	20.июн.07	16.июн.10	12.июн.13	37,3	73,7	103,05	+0,12	261 805 974	103,00	103,10	7,40			8,15	2,58		металлургия	
МИА-2	1 000	8,60	07.авг.07		09.авг.08		14,7				100,75	101,10							Ba2	
МИА-3	1 500	9,40																		



Рынок рублевых облигаций

Выпуск	Объем, млн. руб.	Купон, %	Дата			Месяцев до		Цена	Изм.	Торговый объем, руб.	Котировки		Доходность, %				Дюр, лет	Рейтинг S/M/F	Сектор				
			купона	оферты	погаш	офрт	погаш				покупка	продажа	офрт.	погаш.	НРР	текущ.							
КОРПОРАТИВНЫЕ ОБЛИГАЦИИ (продолжение)																							
Мотовилиха	1 500	10,00	26.июл.07	30.июл.07	22.январ.09	2,2	20,3					100,38						машиностр.					
МОЭСК-1	6 000	8,05	11.сен.07	11.сен.07	06.сен.11		52,2											энергетика					
Настюша	1 000	12,50	22.июн.07	20.июн.08	18.дек.09	13,1	31,3	99,70	-0,30	3 140 550	99,00		13,19		12,54	0,92		с/х					
Нижне-Ленское-1	400	12,25	10.июл.07		08.июл.08		13,7					100,30						металлургия					
НИКОСХИМ-2	1 500	12,30	16.авг.07	16.авг.07	16.авг.07	2,8	2,8	100,76	-0,02	5 053 650	100,73	100,79	9,18	10,87	8,87	12,21	0,21	CCC+	химия				
НИТОЛ-2	2 200	11,75	19.июн.07	18.дек.07	15.дек.09	6,9	31,2	102,53	+0,13	9 024 536	102,25	102,55	5,46		5,14	11,46	2,07		химия				
НК Альянс	3 000	8,92	19.сен.07	18.сен.09	14.сен.11	28,2	52,4												сырье				
НКНХ-3	2 000	8,00	01.июн.07		01.сен.07		3,3												B+	химия			
НКНХ-4	1 500	9,99	01.окт.07	30.мар.09	26.мар.12	22,5	58,9	104,10	-0,10	18 127 568	103,80	104,40	7,70			9,60	1,61	B+	химия				
Номос-6	800	10,00	16.авг.07		16.авг.07		2,8	100,50	-0,05	1 508 650	100,46	100,54		7,78	7,56	9,95	0,22	Ba3/B+	финансы				
Номос-7	3 000	8,25	19.июн.07	18.дек.07	16.июн.09	6,9	25,1	100,43	+0,11	25 817 002	100,35	100,50	7,59		7,21	8,22	0,53	Ba3/B+	финансы				
Нутритек	1 200	11,00	12.июн.07	12.июн.07	09.июн.09	0,6	24,9	100,19	-0,03	11 020 800	100,15	100,30	7,21		6,97	10,98	0,05		потреб. тов.				
ОБКондитеры	3 000	7,70	21.ноя.07	19.май.10	16.май.12	36,3	60,6												потреб. тов.				
ОГК-3	3 000	7,00	15.июн.07	15.июн.07	09.дек.11	0,7	55,3													энергетика			
ОГК-5	5 000	7,50	04.окт.07	01.окт.09	29.сен.11	28,7	52,9	100,15	+0,04	342 873 722	100,11	100,17	7,56			7,49	2,05		энергетика				
ОГК-6	5 000	7,55	25.окт.07	22.апр.10	19.апр.12	35,4	59,7													энергетика			
ОГО-2	1 200	12,95	27.авг.07	27.авг.07	25.фев.09	3,1	21,4	99,93	+0,14	19 196 860	99,90	99,95	13,45	13,39	12,83	12,96	0,23		с/х				
ОМЗ-4	900				26.фев.09		21,4												CCC+	машиностр.			
ОМЗ-5	1 500	8,80	04.сен.07	03.сен.09	30.авг.11	27,7	51,9					102,70	102,78						CCC+	машиностр.			
ОМК	3 000	9,20	07.июн.07		12.июн.08		12,8					101,85	101,99							производство			
ОСТ-2	1 000	12,50	08.ноя.07		08.май.08		11,6	99,50	+0,30	438 099	99,00	100,00		13,65	10,23	12,56	0,64		потреб. тов.				
Отеллек-2	1 000	10,25	21.авг.07	21.авг.07	17.фев.09	2,9	21,1					100,00								потреб. тов.			
Очаково-2	1 500	8,50	13.сен.07		11.сен.08		15,8	99,88	+0,22	165 419	99,65	100,10		8,82		8,51	0,77			потреб. тов.			
Павла-2	1 000	12,50	13.авг.07	09.май.08	21.окт.11	11,7	53,7													с/х			
Парнас-2	1 000	10,80	23.авг.07	19.ноя.09	17.ноя.11	30,3	54,6					99,90								потреб. тов.			
Патерсон	2 000	10,00	21.июн.07	19.июн.08	17.дек.09	13,0	31,2	100,32	-0,03	23 370 579	100,30	100,40	10,03			9,97	0,94			торговля			
Перекресток	1 500	8,15	10.июл.07	10.июл.07	08.июл.08	1,5	13,7					100,06	100,14							торговля			
Петроком-2	3 000	8,50	30.авг.07		31.авг.09		27,6	100,99	-0,02	62 648 413	100,86	101,00		8,16		8,42	1,96		B+/Ba3	финансы			
Пивдом	1 000	13,00	25.окт.07	23.окт.08	22.апр.10	17,2	35,4													торговля			
ПИК-5	1 120	9,20	21.авг.07		20.май.08		12,0	100,45	+0,16	1 004 500	100,01	100,50		8,71	5,24	9,16	0,55			строительство			
ПИТ-2	1 500	1,00	24.сен.07		23.мар.09		22,3													потреб. тов.			
ПМЗ	1 200	9,90	24.июл.07	24.июл.07	21.июл.09	2,0	26,3													машиностр.			
Пробизнесбанк-5	1 000	9,69	31.окт.07		29.апр.09		23,5	100,24	+0,09	15 030	100,20	100,27		8,98		9,67	1,67		/B-	финансы			
Промсвязьбанк-5	4 500	7,99	23.ноя.07	22.май.09	18.май.12	24,3	60,7													B+/Ba3/B+	финансы		
Промтрактор	1 500	9,75	05.июл.07	12.июл.07	03.июл.08	1,6	13,5	100,37	+0,09	65 260 147	100,35	100,40	5,60		5,43	9,71	0,13			машиностр.			
Промтрактор-2	3 000	10,75	23.окт.07	20.окт.09	18.окт.11	29,3	53,6	102,80	+0,05	33 135 471	102,75	102,95	9,64			10,46	2,00			машиностр.			
Протек	5 000	8,90	07.ноя.07	04.ноя.09	02.ноя.11	29,8	54,1					101,00								торговля			
Пятерочка	1 500	11,45	14.ноя.07		12.май.10		36,1					109,15	109,55							B-/B1	торговля		
Пятерочка-2	3 000	9,30	19.июн.07		14.дек.10		43,3					104,30	104,50							B-/B1	торговля		
Разгуляй-1	2 000	1,00	04.окт.07		02.окт.08		16,5														с/х		
Разгуляй-2	2 000	10,25	02.окт.07	15.апр.08	27.сен.11	10,9	52,9	100,31	+0,11	10 031 000	100,00	100,40	9,65		9,30	10,22	0,80			с/х			
Разгуляй-3	3 000	10,99	21.сен.07	20.мар.09	16.мар.12	22,2	58,6			99 095 055	100,50	101,55									с/х		
Ренессанс	2 000	10,45	04.сен.07	02.сен.08	02.мар.10	15,5	33,7														финансы		
РЖД-2	4 000	7,75	06.июн.07		05.дек.07		6,5														BBB+/Baa2/BBB+	транспорт	
РЖД-3	4 000	8,33	06.июн.07		02.дек.09		30,7					104,25	105,00								BBB+/Baa2/BBB+	транспорт	
РЖД-4	10 000	6,59	14.июн.07		14.июн.07		0,7			64 350	99,00	100,20									BBB+/Baa2/BBB+	транспорт	
РЖД-5	10 000	6,67	27.июл.07		23.январ.09		20,3	100,68	+0,13	919 165	100,50	100,70		6,32		6,62	1,51				BBB+/Baa2/BBB+	транспорт	
РЖД-6	10 000	7,35	14.ноя.07		10.ноя.10		42,2	101,97	+0,05	10 657 648	101,91	101,99		6,82		7,21	2,93				BBB+/Baa2/BBB+	транспорт	
РЖД-7	5 000	7,55	14.ноя.07		07.ноя.12		66,4	103,15	+0,05	197 980 532	103,05	103,20		6,97		7,32	4,29				BBB+/Baa2/BBB+	транспорт	
РКС	1 500	9,70	17.окт.07	17.окт.07	15.апр.09	4,8	23,0															услуги	
РМК-1	3 000	8,75	09.окт.07		06.апр.10		34,9															металлургия	
Росбанк	3 000	7,89	16.авг.07		15.фев.09		21,1				100,70	101,04										B+/Ba3/B+	финансы
Росинтер-2	400	10,00	04.июл.07		02.июл.08		13,5					99,70										услуги	
Росинтер-3	1 000	10,75	01.июн.07	30.май.08	26.ноя.10	12,4	42,7															услуги	
Росконтракт	700	11,70	05.июн.07		04.сен.07		3,4					99,75	99,89									производство	
РСХБанк	3 000	7,20	06.июн.07		04.июн.08		12,5															Baa2/BBB+	финансы
РСХБанк-2	7 000	7,85	22.авг.07		16.фев.11		45,4	102,80	+0,05	330 523 508	102,77	102,88		7,18		7,64	3,06				Baa2/BBB+	финансы	
РСХБанк-3	10 000	7,34	23.авг.07	18.фев.10	09.фев.17	33,3	118,3	100,80	+0,01	105 956 140	100,76	100,90	7,13			7,28	2,37				Baa2/BBB+	финансы	
РТК Лиз-4	2 250	8,80	09.окт.07		08.апр.08		10,6					100,55	100,80									финансы	
РТК-Лиз-5	2 250	8,80	16.авг.07	20.авг.07	12.авг.10	2,9	39,2					100,15	100,45									финансы	
РусАлФин-3	6 000	7,20	21.сен.07		21.сен.08		16,2															металлургия	
Русские масла-2	1 000	12,50	04.окт.07	02.окт.08	29.мар.12	16,5	59,0	100,00	-0,03	1 412 040	99,95	100,05	12,86			12,50	1,15						



Рынок рублевых облигаций

Выпуск	Объем, млн. руб.	Купон, %	Дата			Месяцев до		Цена	Изм.	Торговый объем, руб.	Котировки		Доходность, %				Дюр, лет	Рейтинг S/M/F	Сектор
			купона	оферты	погаш	офрт	погаш				покупка	продажа	офрт.	погаш.	НРР	текущ.			
КОРПОРАТИВНЫЕ ОБЛИГАЦИИ (продолжение)																			
СалютЭн	3 000	9,80	26.июн.07		25.дек.07		7,1	100,73	-0,01	27 912 638	100,71	100,75		8,65	8,17	9,73	0,54		машиностр.
Самохвал	1 500	11,40	24.окт.07	23.апр.08	21.окт.09	11,1	29,3	99,98	-0,08	24 001 200	99,50	100,00	11,72		11,32	11,40	0,80		торговля
Санвэй	3 000	11,66	06.июн.07	06.июн.07	03.дек.08	0,4	18,6	99,98	-0,12	1 515 948	99,96	100,00	12,31		11,63	11,66	0,03		торговля
Сатурн	1 500	8,90	22.сен.07		23.мар.08						100,40	100,67							машиностр.
Сатурн-2	2 000	9,25	21.сен.07	21.мар.08	20.сен.11	10,0	52,6												машиностр.
Сахарная комп	2 000	12,75	13.ноя.07	13.ноя.07	10.ноя.09	5,7	30,0	98,65	-0,05	789 200	98,51	98,70	16,43		15,77	12,92	0,41		с/х
Сахатранснефтегаз	1 500	11,90	06.июн.07	04.июн.08	02.дек.09	12,5	30,7	101,69	-0,03	40 680 800	101,65	101,85	10,38			11,70	0,91		услуги
Сбарро	500	12,50	22.июн.07	21.дек.07	25.дек.09	7,0	31,5				99,80	100,15							услуги
СвоБСокол	600	11,75	22.ноя.07		22.ноя.07		6,0	100,38	+0,08	5 090 358	100,25	100,50		11,25	10,95	11,71	0,45		производство
Связь-Банк-1	2 000	8,90	26.июл.07	23.апр.09	21.апр.11	23,3	47,6											B2	финансы
Северсталь	3 000	8,10	28.июн.07		28.июн.07		1,1	100,19	-0,09	5 009 500				6,02	5,86	8,08	0,09	BB-/B2/BB-	металлургия
Севкабель-3	1 500	11,25	03.июл.07	30.сен.08	27.мар.12	16,5	58,9	100,23	+0,04	167 624 548	100,25		11,53			11,22	1,14		производство
СЗЛК-Фин	1 000	11,50	04.сен.07	02.сен.08	02.мар.10	15,5	33,7	98,52	-1,23	5 418 500	98,01	98,80	13,16			11,67	1,08		производство
Сибирьтел-4	2 000	12,50	05.июл.07		05.июл.07		1,4				100,55	100,75						/B+	телеком
Сибирьтел-5	3 000	9,20	26.окт.07		25.апр.08		11,2				101,50	101,80						/B+	телеком
Сибирьтел-6	2 000	7,85	20.сен.07	23.сен.08	16.сен.10	16,2	40,3	100,25	-0,29	80 390 964	100,25		7,71		7,83	1,20		/B+	телеком
Сибирьтел-7	2 000	8,65	21.ноя.07		20.май.09		24,2	102,37	+0,15	511 850	102,00	102,40		7,48		8,45	1,74	Ba2/BB	телеком
СИБУР	1 500	7,70	08.ноя.07	11.ноя.09	01.ноя.12	30,0	66,2												химия
Синергия	1 000	10,70	24.окт.07	24.окт.07	22.апр.09	5,1	23,3	99,78	-0,07	80 879	99,70	99,85	11,53			10,72	0,38		потреб. тов.
СМАРТС-2	500	14,00	26.июн.07		26.июн.07		1,1	100,20	+0,01	60 120	100,15	100,99		11,63		11,06	0,08		телеком
СМАРТС-3	1 000	14,10	02.окт.07	05.окт.07	29.сен.09	4,4	28,6	99,73	-0,03	3 454 091	99,65	99,80	14,97			14,29	0,32		телеком
СНХЗ	1 000	10,70	02.окт.07	05.окт.07	29.сен.09	4,4	28,6	100,25	-0,05	1 003	100,25		9,91		9,60	10,67	0,34		химия
Содружество	2 500	10,45	25.окт.07		22.окт.09		29,4	100,00	-0,15	22 251 104	99,96	100,01		10,72		10,45	1,98		с/х
СОК-Авто	1 100	12,00	25.окт.07		24.апр.08		11,2	100,70	-0,30	804 800	100,60	100,80		11,46		11,06	0,81		автопром
Сорус	1 200	10,20	09.авг.07	08.ноя.07	05.ноя.09	5,6	29,8	99,76	0,00	956 123	99,71	99,80	11,19		10,72	10,23	0,41		торговля
Союз-1	1 000	9,25	26.июл.07		24.апр.08		11,2	101,71	+0,05	4 101 922	101,67	101,74		7,51		7,22	0,83	B-/B1	финансы
Союз-2	2 000	8,37	04.окт.07	05.окт.07	05.окт.09	4,4	28,8			15 055 500	100,40	100,50						B-/B1	финансы
Спецстрой-2	2 000	8,59	22.ноя.07	22.май.08	20.май.10	12,1	36,4												строительство
Спортмастер-1	3 000	8,80	23.ноя.07	21.ноя.08	21.май.10	18,2	36,4	100,00		3 000 000 000			8,99			8,80	1,32		торговля
СС-Авто	1 500	8,00	26.июл.07		21.янв.10		32,4				100,00								автопром
Столич гастр	1 500	8,60	23.авг.07	21.авг.08	20.авг.09	15,1	27,3												услуги
Стройтрансгаз	3 000	9,60	27.июн.07		25.июн.08		13,2												строительство
СУ-155-3	3 000	10,30	22.авг.07	20.фев.08	16.фев.11	9,0	45,4			15 120 000	100,65	100,80							строительство
Сухой-2	5 000	7,85	27.сен.07	24.сен.09	26.мар.17	28,4	119,8				100,01	105,78							машиностроение
Сэтл Групп-1	1 000	11,70	20.ноя.07	20.май.08	15.май.12	12,0	60,6												строительство
Талосто	1 000	10,00	07.сен.07	14.сен.07	06.мар.09	3,7	21,7				99,70	100,00							потреб. тов.
Татфондбанк-3	1 500	10,00	21.авг.07	20.ноя.07	19.май.09	6,0	24,2				100,76	101,05						B3	финансы
Татэнерг	1 500	9,65	13.сен.07		13.мар.08		9,8	101,50	-0,44	5 075 000		101,60		7,81	7,53	9,51	0,74		энергетика
ТВЗ-3	1 000	9,25	22.июн.07	01.июл.08	18.июн.10	13,4	37,3	101,05	-0,15	201 956 008	100,80	101,30	8,20			9,15	0,99		машиностр.
ТГК-1	4 000	7,75	18.сен.07	16.мар.10	11.мар.14	34,2	82,7	99,98	-0,03	2 801 400	99,90	100,05	7,90			7,75	2,39		энергетика
ТГК-6	2 000	7,40	29.май.07	26.фев.08	21.фев.12	9,2	57,8												энергетика
ТГК-8	3 500	8,80	15.ноя.07	14.май.09	10.май.12	24,0	60,4												энергетика
Терна-2	1 500	12,60	09.ноя.07	09.ноя.07	04.ноя.11	5,6	54,1	99,82	+0,11	3 294 170	99,65	99,85	13,41			12,62	0,41		производство
ТехноНиколь	1 500	10,00	14.ноя.07	14.май.08	11.ноя.09	11,8	30,0				100,50	100,60							производство
Техносила	2 000	10,00	31.май.07	29.май.08	27.май.10	12,3	36,6												торговля
ТМК-2	3 000	7,60	25.сен.07		24.мар.09		22,3											B+	производство
ТМК-3	5 000	7,95	21.авг.07	19.фев.08	15.фев.11	9,0	45,4	100,58	-0,08	754 618	100,45	100,70	7,24			6,99	0,69	B+	производство
ТОАП-1	2 000	12,00	14.июн.07	12.июн.08	10.дек.09	12,8	31,0	99,25	-0,15	139 160	99,10	99,40	13,17			12,09	0,90		услуги
Топ-Книга-2	1 500	10,51	14.июн.07	11.дек.08	09.дек.10	18,9	43,1				101,25	102,00							торговля
Трансаэрс	2 500	11,65	09.авг.07	09.авг.07	05.фев.09	2,5	20,7	100,27	0,00	300 870	100,25	100,29	10,39			9,99	0,19		транспорт
Трансмаш	1 500	1,00	01.июн.07		01.дек.07		6,3				93,98								машиностр.
Трансмаш-2	4 000	8,60	16.авг.07	12.фев.09	10.фев.11	21,0	45,2	101,48	+0,63	268 026 000	101,00	101,95	7,80			8,47	1,52		машиностр.
ТЧМ-2	1 000	8,75	02.июн.07		02.дек.07		6,4												металлургия
Тюменьэнерго-2	2 700	7,70	04.окт.07	01.апр.10	29.мар.12	34,7	59,0												энергетика
УВЗ	2 000	9,40	02.окт.07		30.сен.08		16,5	101,15	-0,01	35 924 250	101,10	101,30		8,65		9,29	1,20		машиностр.
УВЗ-2	3 000	9,35	03.окт.07	03.окт.07	05.окт.10	4,4	41,0	100,52	-0,03	19 938 430	100,50	100,53	7,97		7,77	9,30	0,34		машиностр.
Удмуртнефтепр	1 500	9,50	01.июн.07		01.сен.08		15,5												сырье
УЛЦ	1 000	11,50	24.окт.07	24.окт.07	28.окт.09	5,1	29,6				99,99	100,15							финансы
УМПО-2	4 000	9,50	21.июн.07	19.июн.08	17.дек.09	13,0	31,2	101,52	-0,03	253 625	101,45	101,59	8,14			9,36	0,97		машиностр.
Уралэлектромедь	3 000	8,25	04.сен.07	02.мар.10	28.фев.12	33,7	58,0	100,85	+0,23	100 327 012	100,75	100,94	8,05			8,18	2,35		металлургия
УРСА-2	1 500	10,00	15.июн.07	15.июн.07	12.дек.08	0,7	18,9												B1/B
УРСА-3	3 000	9,60	07.июн.07		04.июн.09		24,7	102,00	-0,11	15 300	100,00			8,68		9,41	1,74		финансы
УРСА-5	3 000	10,																	



Рынок рублевых облигаций

Выпуск	Объем, млн. руб.	Купон, %	Дата			Месяцев до		Цена	Изм.	Торговый объем, руб.	Котировки		Доходность, %				Дюр, лет	Рейтинг S/M/F	Сектор	
			купона	оферты	погаш	офрт	погаш				покупка	продажа	офрт.	погаш.	HPR	текущ.				
КОРПОРАТИВНЫЕ ОБЛИГАЦИИ (продолжение)																				
Челябэнерго-1	600	8,40	15.ноя.07	15.май.08	13.май.10	11,9	36,1											энергетика		
Черкизово	2 000	8,85	05.июн.07	02.дек.08	31.май.11	18,6	48,9				99,80							потреб.тов.		
ЧТПЗ	3 000	9,50	20.июн.07	18.июн.08	16.июн.10	13,0	37,3	102,30	+0,11	10 230 000	102,18							производство		
Экспобанк	1 000	10,75	26.июн.07	25.дек.07	29.дек.09	7,1	31,6	100,00	+0,10	1 354 250	99,90	100,10		11,17		10,57	10,75	0,52	B3	финансы
ЭМАльянс	2 000	10,50	13.июл.07	13.июл.07	09.июл.10	1,6	38,0				100,30	100,60								машиностр.
ЭнергоСтрой	1 500	9,50	23.ноя.07	21.ноя.08	20.май.11	18,2	48,5	100,00		1 500 000 000				9,73			9,50	1,30		энергетика
ЭФКО-2	1 500	10,50	27.июл.07	25.январ.08	22.январ.10	8,2	32,4	100,75	+0,05	30 743 750	100,60			9,50		9,01	10,42	0,61		потреб.тов.
ЮЛК	1 000	14,00	25.июл.07	23.апр.08	28.апр.10	11,1	35,6													финансы
ЮниаструмБанк-2	1 500	10,90	17.окт.07	17.окт.08	19.апр.10	17,0	35,3													финансы
Юнимилк	2 000	9,75	11.сен.07	08.сен.09	06.сен.11	27,9	52,2				101,50	102,50								потреб.тов.
ЮТК-3	3 500	10,90	09.окт.07	09.окт.07	10.окт.09	4,6	29,0	101,22	+0,03	6 073 200	101,01	101,25		7,63		7,46	10,77	0,35	B/B1	телеком
ЮТК-4	5 000	10,00	13.июн.07		09.дек.09	31,0	103,71		-0,05	10 589 855	103,70	104,05			7,55		9,64	1,31	B/B1	телеком
ЮТайр-3	2 000	10,40	19.июн.07	16.дек.08	14.дек.10	19,0	43,3	100,53	+0,07	21 171 014	100,45	100,60		10,27			10,35	1,35		транспорт
Якутскэнерго-2	1 200	8,59	13.сен.07	12.мар.09	08.мар.12	21,9	58,3	100,73		692 274 507	100,65	100,80		8,30			8,53	1,58		энергетика
ЯТХ	1 000	12,00	26.окт.07	26.окт.07	24.окт.08	5,1	17,3													производство



Рынок рублевых облигаций

Выпуск	Объем, млн. руб.	Купон, %	Дата			Месяцев до		Цена	Изм.	Торговый объем, руб.	Котировки		Доходность, %				Дюр, лет	Рейтинг S/M/F
			купона	оферты	погаш	офрт	погаш				покупка	продажа	офрт.	погаш.	HPR	текущ.		
МУНИЦИПАЛЬНЫЕ ОБЛИГАЦИИ																		
Башкортостан-4	500	8,02	13.сен.07		13.сен.07		3,7	100,30	0,00	517 548	100,22	100,40		7,08	6,91	8,00	0,29	BB/Ba1
Башкортостан-5	1 000	8,02	07.ноя.07		04.ноя.09		29,8				102,50	102,70						BB/Ba1
Белг обл-31001	2 000	8,38	15.авг.07		10.ноя.10		42,2	101,80	-0,02	81 440	101,60	102,00		8,01		8,23	2,82	
Волг обл	600	12,00	14.июн.07		11.июн.09		24,9	102,83	-0,22	10 283 000	102,80	103,05		8,03		11,67	0,97	B+
Волг обл-2	700	5,98	21.июн.07		17.июн.10		37,3	104,08	-0,11	537 672	103,95	104,20		8,00		5,75	1,37	B+
Волг обл-34001	1 000	7,00	20.ноя.07		15.май.12		60,6				100,38	100,75						B+
Воронеж обл-2	500	13,00	17.июн.07		18.июн.09		25,2				107,90	108,34						
Воронеж обл-3	500	10,25	02.июл.07		27.июн.11		49,8	107,46	+0,01	659 821	107,35	107,53		8,02		9,54	2,94	
Иркут обл	800	10,00	22.июл.07		22.июл.07		1,9				100,41	100,60						B+
Ирк обл31-1	1 500	9,50	21.июн.07		17.дек.09		31,2	101,68	-0,08	231 420	101,50	101,85		7,74		9,34	1,17	B+
Ирк обл31-2	900	8,00	24.окт.07		23.окт.08		17,2				100,01	100,29						B+
Ирк обл31-3	3 000	7,75	25.июл.07		24.ноя.10		42,6				99,55	100,00						B+
Ирк обл31-4	1 200	8,25	26.сен.07		26.май.10		36,6			27 847 125	100,30	100,40						B+
Коми-5	500	13,00	24.июн.07		24.дек.07		7,1				103,11	103,50						Ba3/BB-
Коми-6	700	13,50	14.окт.07		14.окт.10		41,3	113,12	-0,02	1 133	113,03	113,20		7,49		11,93	2,70	Ba3/BB-
Коми-7	1 000	10,00	23.ноя.07		22.ноя.13		79,1	108,48	+0,07	320 124	108,15	108,80		7,29		9,22	4,45	Ba3/BB-
Коми-8	1 000	9,00	05.сен.07		03.дек.15		103,8	100,33	-0,26	88 707 300	100,32	100,32		7,36		8,97	5,62	Ba3/BB-
Костром обл-4	800	11,00	12.июн.07		11.мар.08		9,7	102,69	+0,02	10 988 300	102,60	102,73		7,70	7,27	10,71	0,72	
Крас край-3	3 000	7,00	03.окт.07		01.окт.08		16,5				99,52	99,64						
Лен обл-2	800	14,01	13.июн.07		08.дек.10		43,1			12 125 000	121,15	121,34						B+/B
Лен обл-3	1 300	12,50	15.июн.07		05.дек.14		91,7	128,06	-0,16	26 912 116	128,01	129,00		7,38		9,76	5,05	B+/B
Москва-42	3 000	10,00	13.авг.07		13.авг.07		2,7				101,00	101,00						BBB/Baa2/BBB+
Москва-40	5 000	10,00	26.июл.07		26.окт.07		5,1	101,85	+0,29	1 017 000	101,70	102,00		5,64	5,47	9,82	0,40	BBB/Baa2/BBB+
Москва-43	5 000	10,00	17.авг.07		17.май.08		11,9				103,90	104,00						BBB/Baa2/BBB+
Москва-29	5 000	10,00	05.июн.07		05.июн.08		12,6				104,00	104,70						BBB/Baa2/BBB+
Москва-36	3 900	10,00	16.июн.07		16.дек.08		19,0				105,50	105,50						BBB/Baa2/BBB+
Москва-47	5 000	10,00	28.июл.07		28.апр.09		23,5				106,41	106,80						BBB/Baa2/BBB+
Москва-41	5 000	10,00	30.июл.07		30.июл.10		38,7				107,80	108,10						BBB/Baa2/BBB+
Москва-38	5 000	10,00	26.июн.07		26.дек.10		43,7				112,50	112,70						BBB/Baa2/BBB+
Москва-39	4 800	10,00	21.июл.07		21.июл.14		87,1	110,40	+0,11	186 879 289	110,35	110,45		6,42		9,06	5,23	BBB/Baa2/BBB+
Москва-44	5 000	10,00	24.июн.07		24.июн.15		98,4	110,23	-0,03	105 286 440	110,20	110,35		6,48		9,07	5,73	BBB/Baa2/BBB+
Моск обл-3	4 000	11,00	19.авг.07		19.авг.07		2,9				101,05	102,23						BB/Ba2
Моск обл-4	9 600	11,00	24.июл.07		21.апр.09		23,2	108,65	-0,08	11 951 500	108,50	108,70		6,31		10,12	1,65	BB/Ba2
Моск обл-5	12 000	10,00	02.окт.07		30.мар.10		34,7	106,68	-0,01	78 407 528	106,47	106,75		6,44		9,37	1,76	BB/Ba2
Моск обл-6	12 000	9,00	23.окт.07		19.апр.11		47,5	108,12	+0,17	56 179 873	107,90	108,19		6,71		8,32	3,19	BB/Ba2
Моск обл-7	16 000	8,00	24.окт.07		16.апр.14		83,9	105,78	+0,04	458 459 300	105,70	105,80		7,05		7,56	5,12	BB/Ba2
Нижегор обл-2	2 500	9,99	02.ноя.07		02.ноя.08		17,6				102,55	102,70						/B+
Нижегор обл-3	2 000	8,70	25.окт.07		20.окт.11		53,6	103,30	-0,02	95 197 971	103,25	103,35		7,29		8,42	2,89	/B+
Новосибирск-3	1 000	13,00	13.июл.07		14.июл.09		26,0	109,74	+0,02	128 146 586	109,72	109,76		7,19		11,85	1,83	B
Новосиб обл-2	2 000	13,30	31.май.07		29.ноя.07		6,3											/BB-
Самар обл-2	1 500	6,82	14.июн.07		09.сен.10		40,1				99,30	99,30						BB-/Ba2
Самар обл-3	4 500	7,60	16.авг.07		11.авг.11		51,3	102,26	+0,02	138 413 120	102,25	102,65		7,16		7,43	3,41	BB-/Ba2
Твер Обл-3	800	7,95	01.июн.07		30.ноя.08		18,5											
Твер Обл-6	1 900	7,40	15.авг.07		14.ноя.09		30,1											
Томск	300	12,00	23.авг.07		22.ноя.07		6,0				100,50	100,50						
Томск обл-2	600	10,00	13.окт.07		13.окт.07		4,7	101,04	-0,06	2 526 000	100,86	101,10		7,31	7,15	9,90	0,36	
Удмуртия	1 000	8,20	27.июн.07		27.дек.08		19,4				100,31	100,95						
Уфа-4	500	10,03	05.июн.07		03.июн.08		12,5											B+
Уфа-5	500	8,40	22.июн.07		18.дек.09		31,3			25 387 500								B+
Хаб край-6	1 000	8,00	24.ноя.07		24.ноя.09		30,5											
ХМАО-2	3 000	12,00	28.май.07		27.май.08		12,3											BBB-
Чувашия-4	750	12,33	26.сен.07		27.мар.09		22,4				108,35	108,64						Ba3
Чувашия-5	1 000	7,85	06.июн.07		05.июн.11		49,1	102,55	-0,35	1 507 440	102,45	103,30		7,24		7,65	3,30	Ba3
Чувашия-6	1 000	8,24	24.июл.07		17.апр.12		59,6				100,60	100,80						Ba3
Якутия-3	800	12,00	19.июн.07		17.июн.08		13,0				104,36	105,05						/B+
Якутия-2500€	2 000	10,00	16.авг.07		13.май.10		36,1	106,75	-0,03	1 057 320	106,70	106,80		7,06		9,37	2,00	/B+
Якутия-35001	2 500	7,95	19.июл.07		11.апр.13		71,6				103,00	103,48						/B+
Якутия-25007	2 500	7,80	26.июл.07		17.апр.14		84,0	102,21	+0,15	211 994 459	101,42	102,50		7,52		7,63	4,33	/B+
ЯНАО	1 800	10,00	05.авг.07		03.авг.08		14,5	103,30	-0,97	142 961 160	100,00	104,39		7,18		9,68	1,08	BB+
Яросл обл-4	1 000	10,50	24.ноя.07		26.май.09		24,4	105,63	-0,25	1 254 000	105,25	106,00		7,33		9,94	1,74	
Яросл обл-34006	2 000	7,75	23.окт.07		19.апр.11		47,5	100,50	+0,05	3 366 750	100,30	100,60		7,24		7,71	2,37	
Яросл обл-34007	3 500	10,12	03.июл.07		30.мар.10		34,7	101,15	0,00	12 711 521	100,90	101,20		7,55		10,00	2,24	

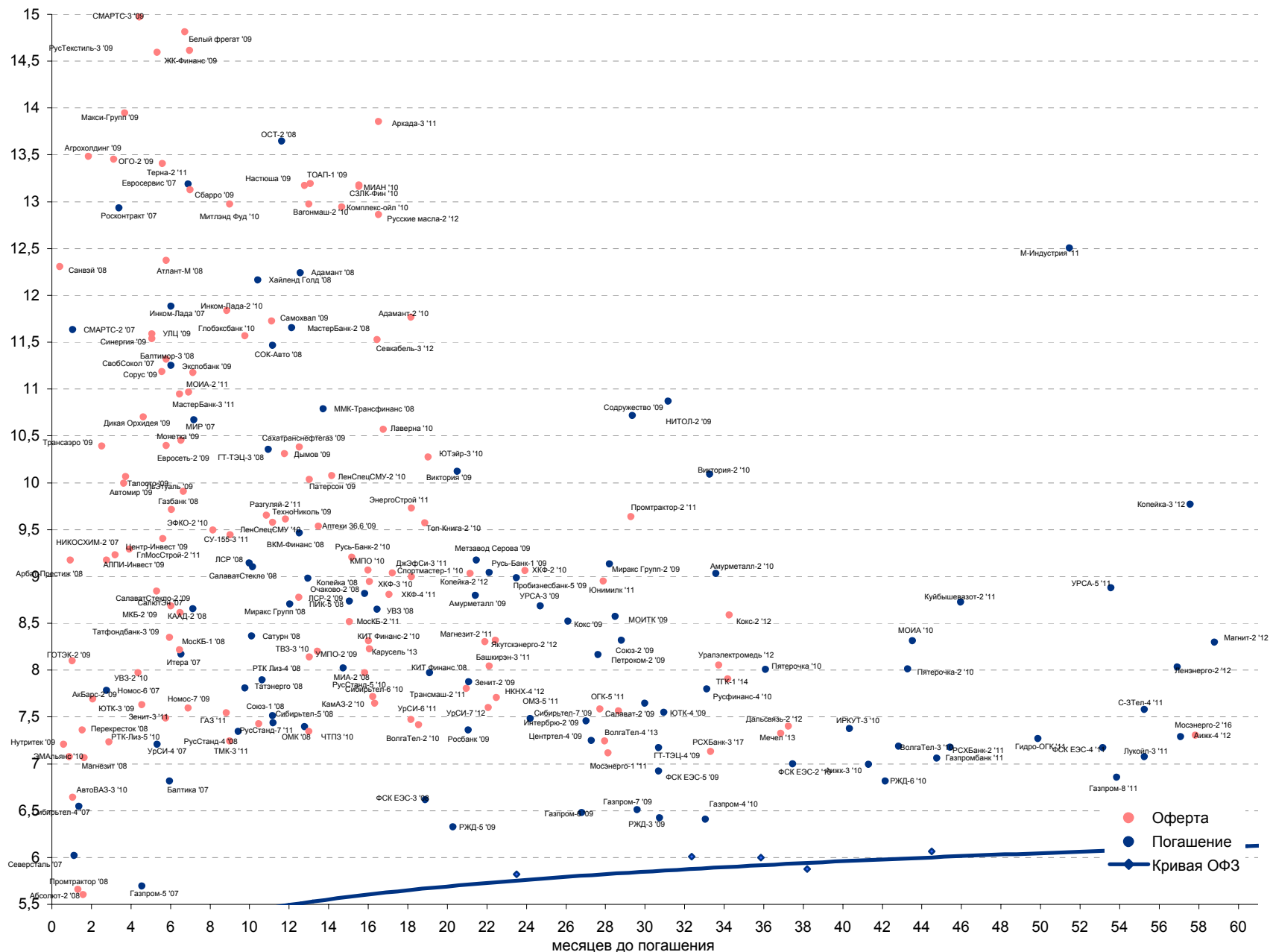


Рынок рублевых облигаций

Выпуск	Объем, млн. руб.	Купон, %	Дата			Месяцев до		Цена	Изм.	Торговый объем, руб.	Котировки		Доходность, %				Дюр, лет	Рейтинг S/M/F
			купона	оферты	погаш	офрт	погаш				покупка	продажа	офрт.	погаш.	HPR	текущ.		
ГОСУДАРСТВЕННЫЕ ОБЛИГАЦИИ																		
ОФЗ 27025	25 806	6,00	13.июн.07		13.июн.07		0,6	100,11	-0,02	1 001 100	100,03	100,11		3,90	3,83	5,99	0,05	BBB+/Baa2/BBB+
ОФЗ 27019	8 800	10,00	18.июл.07		18.июл.07		1,8					101,45						BBB+/Baa2/BBB+
ОФЗ 27020	8 800	10,00	08.авг.07		08.авг.07		2,5				100,35	101,40						BBB+/Baa2/BBB+
ОФЗ 25058	40 655	6,30	01.авг.07		30.апр.08		11,4	100,86	+0,01	1 043 901	100,80	101,00		5,46	5,31	6,25	0,87	BBB+/Baa2/BBB+
ОФЗ 46001	45 000	10,00	13.июн.07		10.сен.08		15,8	103,64	+0,01	53 923 205	103,63	103,65		5,40		9,65	0,74	BBB+/Baa2/BBB+
ОФЗ 27026	16 000	7,00	13.июн.07		11.мар.09		21,9					104,25						BBB+/Baa2/BBB+
ОФЗ 25060	41 000	5,80	01.авг.07		29.апр.09		23,5	100,18	+0,02	42 075 500	100,15	100,20		5,82		5,79	1,74	BBB+/Baa2/BBB+
ОФЗ 25057	40 817	7,40	25.июл.07		20.янв.10		32,4	103,73	-0,22	4 149 001	103,71	103,95		6,01		7,13	2,31	BBB+/Baa2/BBB+
ОФЗ 25061	11 996	5,80	08.авг.07		05.май.10		35,9	99,81	+0,01	18 055 567	99,70	99,83		6,00		5,81	2,58	BBB+/Baa2/BBB+
ОФЗ 46003	37 298	10,00	18.июл.07		14.июл.10		38,2	110,05	-0,03	5 502 513	110,05	110,20		5,91		9,09	2,27	BBB+/Baa2/BBB+
ОФЗ 25059	41 000	6,10	25.июл.07		19.янв.11		44,5	100,55	0,00	403 197 409	100,54	100,60		6,06		6,07	3,12	BBB+/Baa2/BBB+
ОФЗ 26199	26 883	6,10	18.июл.07		11.июл.12		62,5	100,30	+0,10	71 102 665	100,22	101,00		6,17		6,08	4,19	BBB+/Baa2/BBB+
ОФЗ 46002	62 000	9,00	15.авг.07		08.авг.12		63,4				109,80	109,94						BBB+/Baa2/BBB+
ОФЗ 26198	42 117	6,00	04.ноя.07		02.ноя.12		66,3	99,00	-0,01	30 765 952	99,05	99,10		6,21		6,06	4,53	BBB+/Baa2/BBB+
ОФЗ 46017	80 000	8,50	15.авг.07		03.авг.16		111,9	106,89	0,00	269 024 670	106,88	106,98		6,33		7,95	6,12	BBB+/Baa2/BBB+
ОФЗ 46014	58 290	9,00	12.сен.07		29.авг.18		137,1	109,70	+0,14	982 911	109,50	109,70		6,20		8,20	4,97	BBB+/Baa2/BBB+
ОФЗ 46021	15 000	8,00	22.авг.07		08.авг.18		136,4	100,83	+0,02	41 094 707	100,81	100,87		6,35		7,93	7,26	BBB+/Baa2/BBB+
ОФЗ 46018	90 000	9,00	13.июн.07		24.ноя.21		176,6	112,01	+0,01	592 553 415	111,95	112,02		6,42		8,04	8,09	BBB+/Baa2/BBB+
ОФЗ 46019	26 000		02.апр.08		20.мар.19		143,9				59,63	59,83						BBB+/Baa2/BBB+
ОФЗ 46020	52 000	6,90	15.авг.07		06.фев.36		349,5	103,62	-0,02	381 248 057	103,63	103,65		6,72		6,66	12,20	BBB+/Baa2/BBB+

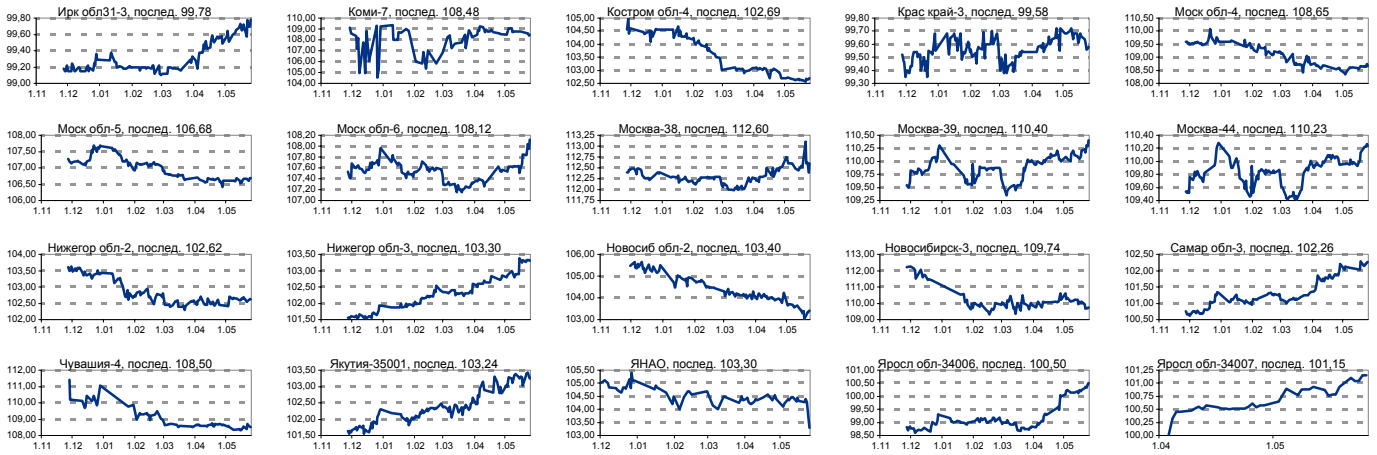


Рынок корпоративных облигаций

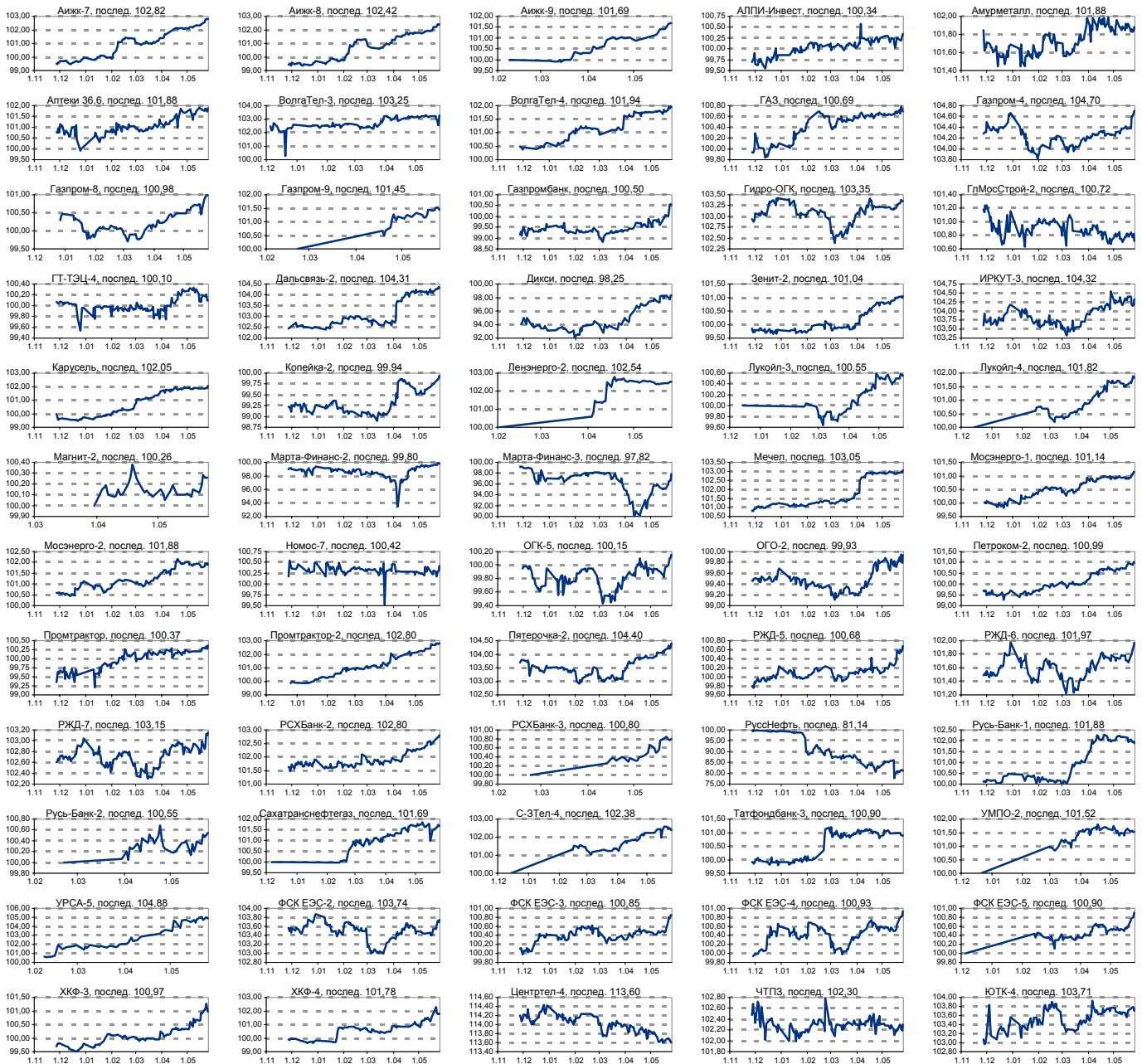




ИСТОРИЧЕСКИЕ ЦЕНОВЫЕ ГРАФИКИ НАИБОЛЕЕ ПОПУЛЯРНЫХ МУНИЦИПАЛЬНЫХ ОБЛИГАЦИЙ

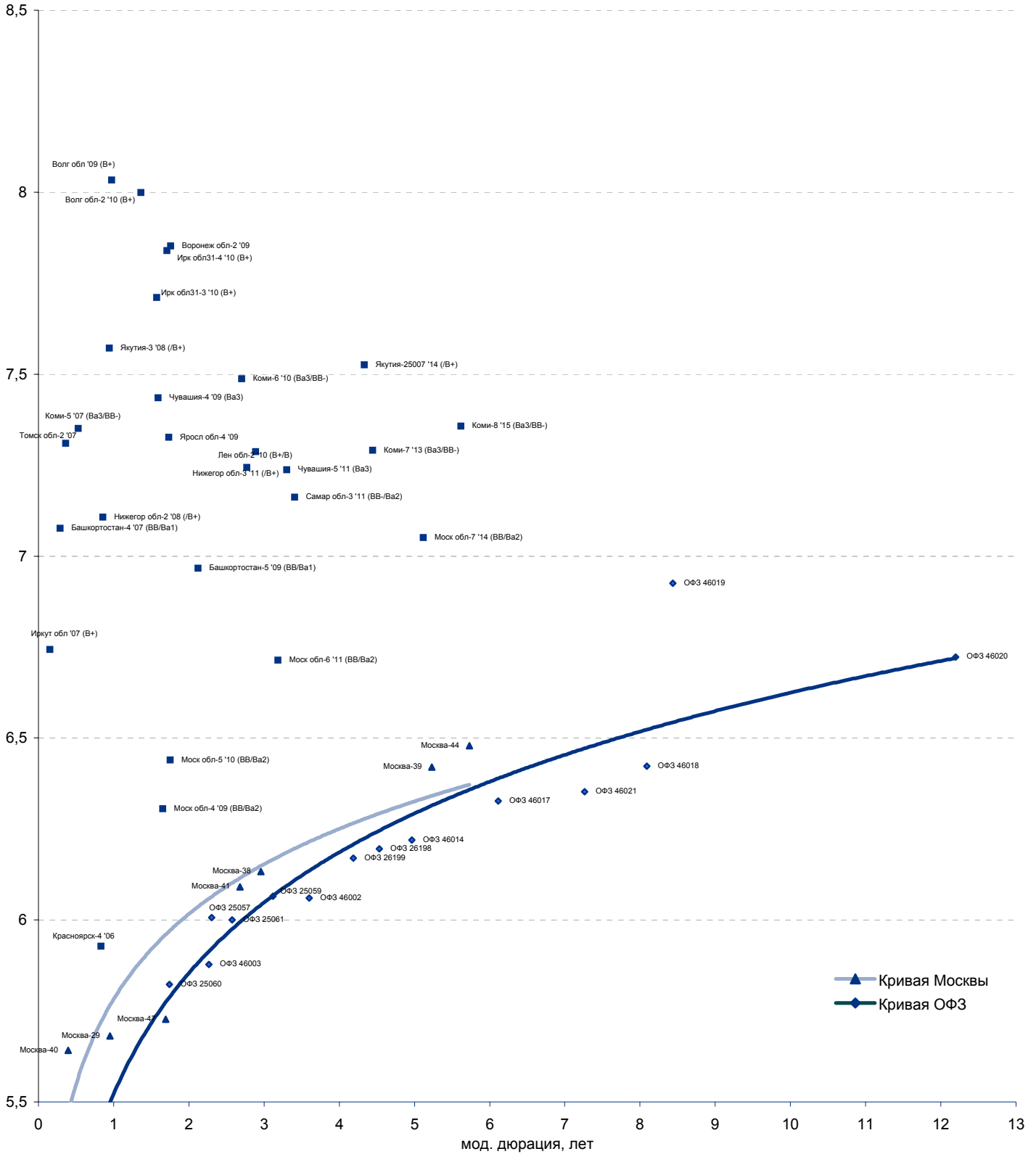


ИСТОРИЧЕСКИЕ ЦЕНОВЫЕ ГРАФИКИ НАИБОЛЕЕ ПОПУЛЯРНЫХ КОРПОРАТИВНЫХ ОБЛИГАЦИЙ





Рублевые муниципальные облигации



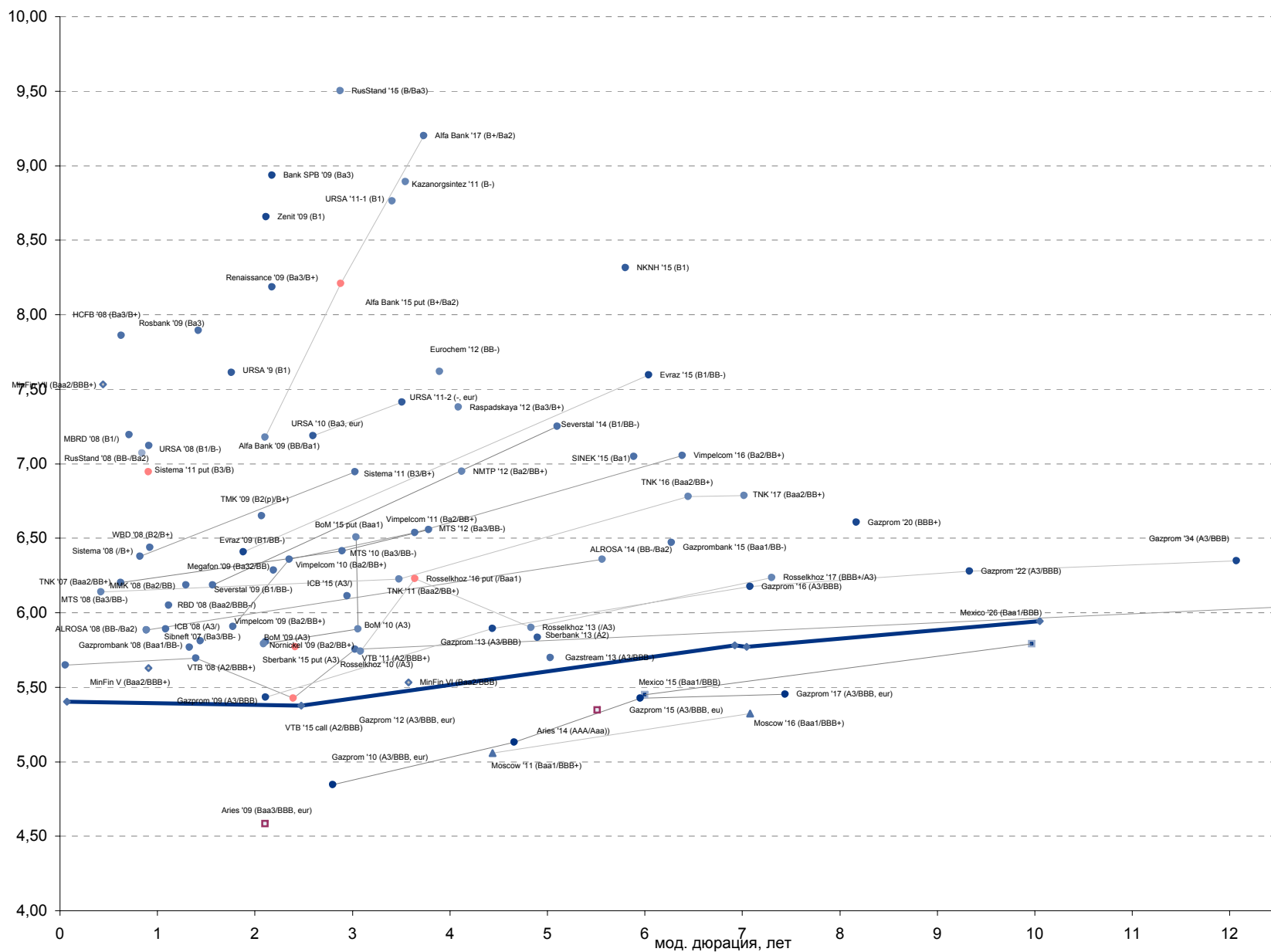


Рынок еврооблигаций

Выпуск	Объем, тыс. ед.	Купон	Дата погашения	Дата след. Купона	Цена закрытия	Изменение, %	Доходность, %		Спрэд к индикатору, б.п.	Мод. дюрация		
							погашения	текущая				
СУВЕРЕННЫЕ ОБЛИГАЦИИ												
Россия '07	\$	2 400 000	10,00	26.06.2007	26.06.2007	100,31	0,00	5,40	9,97	55,9	0,07	
Россия '10	\$	2 767 442	8,25	31.03.2010	30.09.2007	104,24	-0,04	5,38	7,91	53,3	2,48	
Россия '18	\$	3 466 671	11,00	24.07.2018	24.07.2007	142,53	-0,17	5,77	7,72	85,3	7,04	
Россия '28	\$	2 500 000	12,75	24.06.2028	24.06.2007	181,18	-0,14	5,94	7,04	89,2	10,05	
Россия '30	\$	20 310 388	7,50	31.03.2030	30.09.2007	112,38	-0,16	5,78	6,67	92,1	6,92	
МинФин V	\$	2 837 000	3,00	14.05.2008	14.05.2008	97,61	0,01	5,63	3,07	78,3	0,91	
МинФин VII	\$	1 750 000	3,00	14.05.2011	14.05.2008	91,21	-0,08	5,53	3,29	75,3	3,58	
МинФин VIII	\$	1 322 000	3,00	14.11.2007	14.11.2007	98,00		7,53	3,06	268,6	0,44	
Aries '07	eur	2 000 000	7,36	25.10.2007	25.10.2007	101,25	0,25	4,22	7,27		0,40	
Aries '09	eur	1 000 000	7,75	25.10.2009	25.10.2007	107,01	-0,01	4,58	7,24	-26,2	2,11	
Aries '14	\$	2 435 500	9,60	25.10.2014	25.10.2007	125,71	-0,18	5,35	7,64	48,9	5,51	
МУНИЦИПАЛЬНЫЕ ОБЛИГАЦИИ												
Москва '11	eur	374 000	6,45	12.10.2011	12.10.2007	105,30	0,00	5,06	6,13	-47,4	27,9	4,44
Москва '16	eur	407 000	5,06	20.10.2016	20.10.2007	98,09	0,26	5,32	5,16	-44,9	46,4	7,08
КОРПОРАТИВНЫЕ ОБЛИГАЦИИ												
АЛРОСА '08	\$	500 000	8,13	06.05.2008	06.11.2007	102,00	-0,02	5,88	7,97	48,8	103,9	0,89
АЛРОСА '14	\$	500 000	8,88	17.11.2014	17.11.2007	114,76	-0,10	6,36	7,73	71,5	209,4	5,56
Альфа-Банк '09	\$	400 000	7,88	26.04.2009	10.10.2007	101,47	-0,04	7,18	7,76	233,4	233,4	2,11
Альфа-Банк '15	\$	225 000	8,63	09.12.2015	09.06.2007	101,25	0,01	9,44	8,52	401,0	457,7	2,88
Альфа-Банк '17	\$	300 000	8,64	22.02.2017	22.08.2007	100,25	-0,10	9,20	8,61	342,8	428,1	3,73
Банк Москвы '09	\$	250 000	8,00	28.09.2009	28.09.2007	104,73	-0,02	5,79	7,64	41,0	94,8	2,09
Банк Москвы '10	\$	300 000	7,38	26.11.2010	26.11.2007	104,61	-0,07	8,21	7,05	46,4	108,0	3,06
Банк Москвы '15	\$	300 000	7,50	25.11.2015	25.11.2007	103,05	-0,07	6,51	7,28	232,1	288,9	3,04
Банк Санкт-Петербург '08	\$	125 000	9,50	25.11.2009	25.11.2007	101,24	0,11	8,93	9,38	355,6	408,9	2,17
ВБД '08	\$	150 000	8,50	21.05.2008	21.11.2007	101,91	-0,01	6,44	8,34	104,4	159,4	0,93
ВТБ '07	\$	1 000 000	6,10	21.09.2007	21.06.2007	100,14	-0,01	5,65	6,09	24,4	80,3	0,06
ВТБ '08	\$	550 000	6,88	11.12.2008	11.06.2007	101,71	0,03	5,69	6,76	30,4	84,9	1,40
ВТБ '11	\$	450 000	7,50	12.10.2011	12.10.2007	106,65	0,01	5,75	7,03	32,9	96,6	3,03
ВТБ '15	\$	750 000	6,32	04.02.2015	04.08.2007	102,18	-0,07	5,43	6,18	146,0	197,2	2,40
ВТБ '16	eur	500 000	4,25	15.02.2016	15.02.2008	97,45	0,22	4,61	4,36	-84,1	-25,1	3,31
ВТБ '35	\$	1 000 000	6,25	30.06.2035	30.06.2007	102,66	-0,06	6,05	6,09	10,9	100,1	13,02
Вымпелком '09	\$	450 000	10,00	16.06.2009	16.06.2007	107,77	-0,08	5,91	9,28	52,1	106,2	1,78
Вымпелком '10	\$	300 000	8,00	11.02.2010	11.08.2007	103,99	0,03	6,36	7,69	98,0	150,9	2,36
Вымпелком '11	\$	300 000	8,38	22.10.2011	22.10.2007	106,91	-0,05	6,54	7,83	106,0	175,0	3,64
Вымпелком '16	\$	600 000	8,25	22.10.2011	23.11.2007	107,86	-0,02	7,05	7,65	128,2	219,5	6,38
Газпром '09	\$	700 000	10,50	21.10.2009	21.10.2007	111,21	0,00	5,43	9,44	5,4	58,7	2,11
Газпром '10	eur	1 000 000	7,80	27.09.2010	27.09.2007	108,84	0,05	4,85	7,17	-53,2	0,2	2,80
Газпром '12	eur	1 000 000	4,56	09.12.2012	09.12.2007	97,29	0,00	5,13	4,69	-43,5	28,0	4,66
Газпром '13	\$	1 750 000	9,63	01.03.2013	01.09.2007	117,96	-0,25	5,89	8,16	51,7	111,5	4,44
Газstream '13	\$	646 500	5,63	22.07.2013	22.07.2007	99,61	-0,01	5,70	5,65	10,0	91,9	5,03
Газпром '15	eur	1 000 000	5,88	01.06.2015	01.06.2007	102,85	0,17	5,43	5,71	-25,1	56,8	5,95
Газпром '16	\$	1 350 000	6,21	22.11.2016	22.11.2007	100,25	0,02	6,18	6,20	40,5	131,8	7,08
Газпром '17	eur	500 000	5,14	22.03.2017	22.03.2008	97,63	0,24	5,45	5,26	-32,0	53,4	7,44
Газпром '20	\$	1 250 000	7,20	01.02.2020	01.08.2007	105,03	-0,01	6,61	6,86	83,5	174,8	8,17
Газпром '22	\$	1 300 000	6,51	07.03.2022	07.09.2007	102,18	-0,04	6,28	6,37	37,8	136,1	9,33
Газпром '34	\$	1 200 000	8,63	28.04.2034	28.10.2007	129,18	0,11	6,35	6,68	40,6	149,0	12,07
Газпромбанк '08	\$	1 050 000	7,25	30.10.2008	30.10.2007	101,98	-0,01	5,77	7,11	37,7	92,2	1,33
Газпромбанк '15	\$	1 000 000	6,50	23.09.2015	23.09.2007	100,17	0,10	6,47	6,49	79,3	161,2	6,28
Евраз '09	\$	300 000	10,88	03.08.2009	03.08.2007	108,91	-0,11	6,41	9,98	102,5	156,5	1,88
Евраз '15	\$	750 000	8,25	10.11.2015	10.11.2007	104,02	-0,11	7,60	7,93	191,0	273,6	6,04
Еврохим '12	\$	300 000	7,88	21.03.2012	21.09.2007	101,00	0,03	7,62	7,80	194,2	284,0	3,89
Зенит '09	\$	200 000	8,75	27.10.2009	27.10.2007	100,18	-0,04	8,66	8,73	328,0	381,3	2,12
Казаньоргсинтез '11	\$	200 000	9,25	30.10.2011	30.10.2007	101,27	0,02	8,89	9,13	351,5	411,3	3,55
МБФР '08	\$	150 000	8,63	03.03.2008	03.09.2007	101,02	0,00	7,20	8,54	179,8	235,1	0,71
Мегафон '09	\$	375 000	8,00	10.12.2009	10.06.2007	103,95	-0,04	6,29	7,70	90,4	144,1	2,19
ММК '08	\$	300 000	8,00	21.10.2008	21.10.2007	102,37	0,01	6,19	7,81	79,5	134,1	1,30
МТС '08	\$	400 000	9,75	30.01.2008	30.07.2007	102,27	-0,03	6,20	9,53	80,0	135,9	0,62
МТС '10	\$	400 000	8,38	14.10.2010	14.10.2007	105,85	0,00	6,41	7,91	104,1	155,9	2,90
МТС '12	\$	400 000	8,00	28.01.2012	28.07.2007	105,70	-0,10	6,56	7,57	106,7	177,7	3,78
НКНХ '15	\$	200 000	8,50	22.12.2015	22.06.2007	100,40	0,03	8,43	8,47	285,6	391,2	6,00
НМТП '12	\$	300 000	7,00	17.05.2012	17.11.2007	100,40	0,03	8,43	6,97	286,6	391,2	6,00
Норникель '09	\$	500 000	7,13	30.09.2009	30.09.2007	102,83	-0,08	5,80	6,93	42,1	95,8	2,11
Промстройбанк '08	\$	300 000	6,88	29.07.2008	29.07.2007	101,08	0,02	5,89	6,80	49,7	104,5	1,08
Промстройбанк '15	\$	400 000	6,20	29.09.2015	29.09.2007	100,25	0,00	6,11	6,18	69,6	126,9	2,95
Распадская '12	\$	300 000	7,50	22.05.2012	22.11.2007	100,49	-0,03	7,38	7,46	186,2	259,9	4,09
РБР '08	\$	170 000	6,50	11.08.2008	11.08.2007	100,50	-0,01	6,05	6,47	65,8	120,6	1,12
Ренессанс '08	\$	250 000	8,75	17.11.2008	17.11.2007	101,23	-0,11	8,19	8,64	280,9	334,2	2,18
Росбанк '09	\$	300 000	9,75	24.09.2009	24.06.2007	103,89	-0,13	7,90	9,39	251,7	305,0	1,42
Россельхозбанк '10	\$	350 000	6,88	29.11.2010	29.11.2007	103,55	0,09	5,74	6,64	36,2	89,5	3,09
Россельхозбанк '13	\$	700 000	7,18	16.05.2013	16.11.2007	106,33	-0,03	5,90	6,75	48,2	112,0	4,83
Россельхозбанк '16	\$	500 000	6,97	21.09.2016	21.09.2007	102,75	0,16	6,23	6,78	181,0	237,0	3,64
Россельхозбанк '17	\$	1 250 000	6,30	15.05.2017	15.11.2007	100,47	0,06	6,23	6,27	46,2	131,5	7,30
РусСтандарт '08	\$	300 000	8,13	21.04.2008	21.10.2007	100,88	-0,01	7,07	8,05	167,4	222,5	0,84
РусСтандарт '15	\$	200 000	8,88	16.12.2015	16.06.2007	100,60	0,20	9,50	8,82	408,9	464,3	2,88
Сбербанк '13	\$	500 000	6,48	15.05.2013	15.11.2007	103,20	-0,08	5,84	6,28	24,9	105,6	4,90
Сбербанк '15	\$	1 000 000	6,23	11.02.2015	11.08.2007	101,12	-0,05	5,77	6,16	39,8	91,2	2,41
Северсталь '09	\$	325 000	8,63	24.02.2009	24.08.2007	103,94	0,00	6,19	8,30	79,8	134,1	1,57
Северсталь '14	\$	375 000	9,25	19.04.2014	19.10.2007	110,67	0,01	7,25	8,36	164,7	239,3	5,10
Сибнефть '09	\$	500 000	10,75	15.01.2009	15.07.2007	107,54	0,12	5,81	10,00	40,7	96,6	1,44
Синек '15	\$	250 000	7,70	03.08.2015	03.08.2007	102,78	0,00	7,24	7,49	156,9	238,3	5,89



Рынок еврооблигаций (по дюрации обязательств)

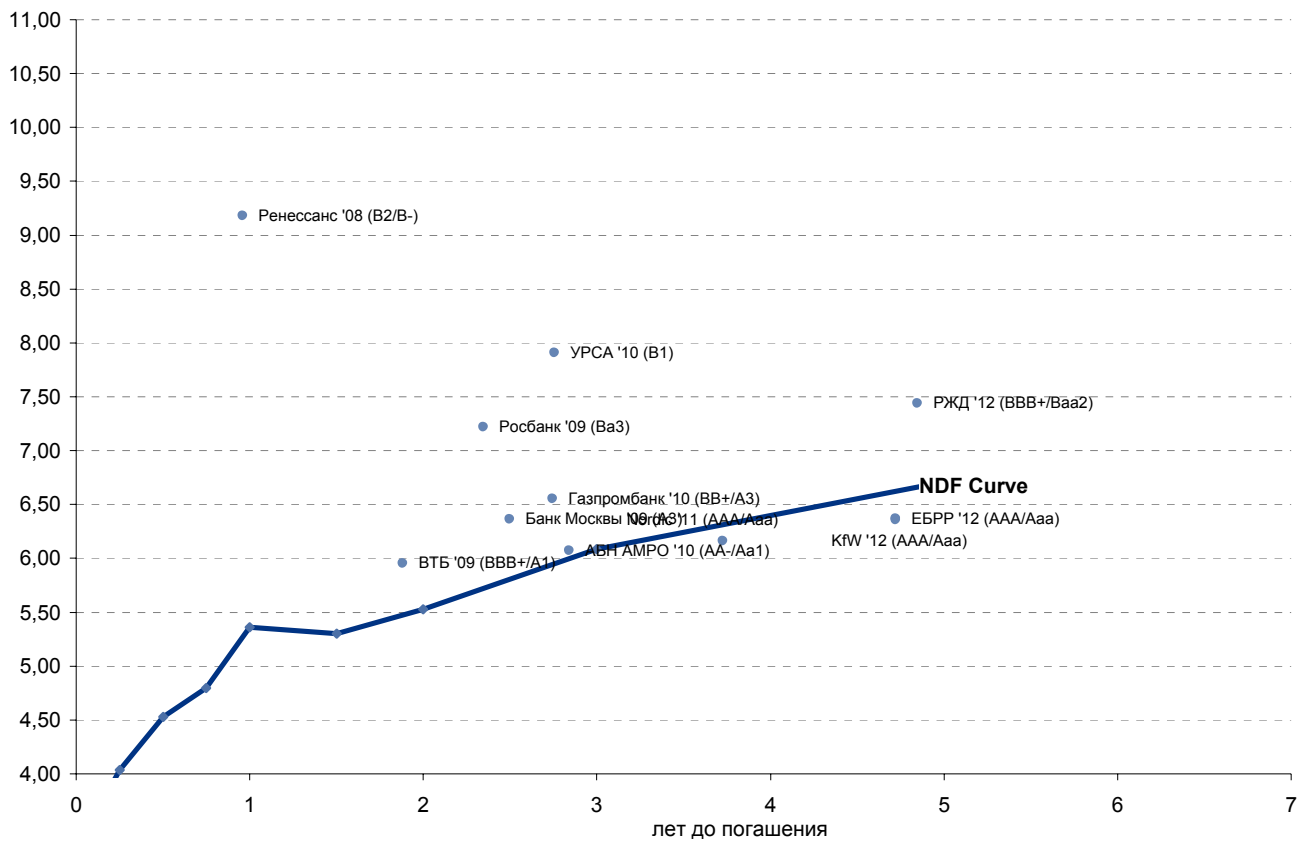




Рынок еврооблигаций

Выпуск	Объем, млн руб.	Купон	Дата погашения	Дата след. Купона	Цена закрытия	Изменение	Доходность, %		Спрэд к NDF, б.п.	Мод. Дюрация	Рейтинг
							погашения	текущая			
РУБЛЕВЫЕ ЕВРООБЛИГАЦИИ											
АБН АМРО '10	2 500	6,00	29.03.2010	29.03.2008	99,79	0,12	6,07	6,01	3,5	2,51	AA-/Aa1
Банк Москвы '09	5 000	7,25	25.11.2009	25.11.2007	102,00	0,20	6,37	7,11	56,1	2,25	A3
ВТБ '09	10 000	7,00	13.04.2009	13.10.2007	101,80	0,20	5,96	6,88	50,1	1,72	BBB+/A1
Газпромбанк '10	10 000	7,25	22.02.2010	22.08.2007	101,70	0,30	6,55	7,13	46,7	2,40	BB+/A3
ЕБРР '12	2 000	6,00	14.02.2012	14.02.2008	98,49	0,00	6,37	6,09	-34,0	3,92	AAA/Aaa
KfW '12	2 000	6,00	14.02.2012	14.02.2008	98,55	0,27	6,36	6,09	-35,6	3,92	AAA/Aaa
Nordic '11	2 000	5,75	15.02.2011	15.02.2008	98,64	0,00	6,16	5,83	-15,2	3,20	AAA/Aaa
РЖД '12	12 570	8,38	31.03.2012	30.06.2007	103,75	0,25	7,44	8,07	73,1	3,92	BBB+/Baa2
Ренессанс '08	2 660	10,50	12.05.2008	12.11.2007	101,13	0,13	9,18	10,38	381,8	0,89	B2/B-
Росбанк '09	7 000	8,00	30.09.2009	30.09.2007	101,60	0,20	7,22	7,87	150,1	2,08	Ba3
УРСА '10	5 000	9,13	26.02.2010	26.08.2007	102,93	0,23	7,91	8,87	196,0	2,34	B1

Рынок рублевых еврооблигаций





Бизнес-направление по операциям с долговыми инструментами

Исполнительный директор, руководитель направления
Александр Пугач, apugach@uralsib.ru

Бизнес-блок продаж и торговли

Руководитель бизнес-блока

Эдуард Колузанов, koluzanovea@uralsib.ru

Управление продаж

Сергей Шемардов, начальник управления, she_sa@uralsib.ru
Елена Довгань, клиентский менеджер, dov_en@uralsib.ru
Анна Карпова, клиентский менеджер, kar_am@uralsib.ru
Дмитрий Кузнецов, клиентский менеджер, kuznetsovde@uralsib.ru
Дмитрий Попов, клиентский менеджер, popovdv@uralsib.ru

Редактирование / Перевод

Евгений Гринкруг, редактор/переводчик, grinkruges@uralsib.ru

Управление торговли

Андрей Борисов, ст. трейдер, bor_av@uralsib.ru
Вячеслав Чалов, трейдер, chalovvg@uralsib.ru
Константин Макаров, репо-трейдер, makarovkv@uralsib.ru

Аналитика

Дмитрий Дудкин, начальник управления, dudkindi@uralsib.ru
Кити Панцхава, аналитик, pantskhavaks@uralsib.ru
Надежда Мырскова, аналитик, mur_nv@uralsib.ru

Бизнес-блок по рынкам долгового капитала

Руководитель бизнес-блока

Дмитрий Шкловский, shklovskyda@uralsib.ru

Сопровождение проектов

Гузель Тимошкина, начальник отдела, tim_gg@uralsib.ru
Антон Лобанов, вед. эксперт, lob_at@uralsib.ru
Галина Гудыма, гл. специалист, gud_gi@uralsib.ru
Ольга Степаненко, специалист, stepanenkaa@uralsib.ru

Виктор Орехов, ст. аналитик, ore_vv@uralsib.ru

Аналитическое управление по операциям с акциями

Руководители управления

Константин Чернышев, che_kb@uralsib.ru

Ким Искян, iskyanks@uralsib.ru

Стратегия / Банки

Антон Табах, ст. аналитик, tabakhav@uralsib.ru
Леонид Слипченко, slipchenkola@uralsib.ru

Политика / Экономика

Владимир Тихомиров, ст. экономист, tih_vi@uralsib.ru

Нефть и газ / Энергетика

Каюс Рапану, rap_ca@uralsib.ru
Матвей Тайц, tai_ma@uralsib.ru

Евгения Дышлюк, dyshlyukem@uralsib.ru

Павел Попиков, popikovpn@uralsib.ru

Машиностроение

Александра Мельникова, ACCA, melnikovaas@uralsib.ru

Телекоммуникации / Медиа / Информационные технологии

Константин Чернышев, руководитель управления,
che_kb@uralsib.ru
Константин Белов, аналитик, belovka@uralsib.ru

Потребительский сектор / Розничная торговля / Транспорт

Андрей Никитин, Nikitinai@uralsib.ru
Мария Старцева, startsevamv@uralsib.ru

Металлургия / Горнодобывающая промышленность

Майкл Кавана, kavanaghMS@uralsib.ru
Кирилл Чуйко, chu_ks@uralsib.ru
Дмитрий Смолин, smolindv@uralsib.ru

Настоящий бюллетень предназначен исключительно для информационных целей. Ни при каких обстоятельствах этот бюллетень не должен использоваться или рассматриваться как oferta или предложение делать oferty. Несмотря на то, что данный материал был подготовлен с максимальной тщательностью, УРАЛСИБ не дает никаких прямых или косвенных заверений или гарантий в отношении достоверности и полноты включенной в бюллетень информации. Ни УРАЛСИБ, ни агенты компании или аффилированные лица не несут никакой ответственности за любые прямые или косвенные убытки от использования настоящего бюллетеня или содержащейся в нем информации. Все права на бюллетень принадлежат ООО «УРАЛСИБ Кэпитал», и содержащаяся в нем информация не может воспроизводиться или распространяться без предварительного письменного разрешения.

© УРАЛСИБ 2007