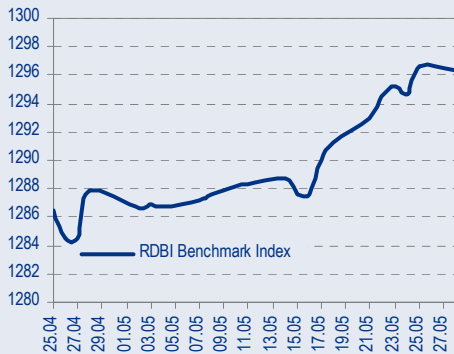
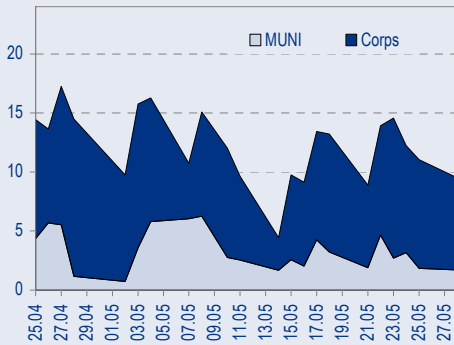




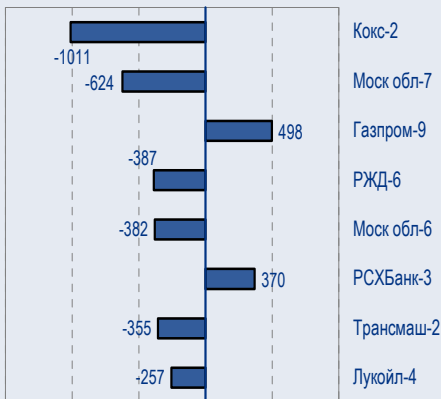
## BENCHMARK INDEX КОРПОРАТИВНЫХ ОБЛИГАЦИЙ



## ОБОРОТЫ ВТОРИЧНОГО РЫНКА КОРПОРАТИВНЫЕ И МУНИЦИПАЛЬНЫЕ ОБЛИГАЦИИ (БИРЖА И РПС, млрд руб.)



## ЛИДЕРЫ ТОРГОВЫХ ОБОРОТОВ БИРЖА И РПС, млн руб. (со знаком изменения цены)



## МАКРОСТАТИСТИКА

	29.05.2007	Пред. день
Остатки на корсчетах ЦБ, млрд руб.	427,4	455,6
Обменный курс ЦБ РФ, руб.	25,89	25,92
Обменный курс USD/EUR	1,3443	1,3452
Цена на нефть URALS, \$/барр.	67,39	67,39
Резервы ЦБ РФ, млрд \$ *	356,6	10,3
MIBOR, %	3,7	3,9
Ставки overnight (оценка ФК Уралсиб)		
Банки первого круга, %	3,0-3,3	3,0-3,5
Банки второго круга, %	3,5-3,8	3,5-4,0
Банки третьего круга, %	3,8-4,0	4,0-4,5

\*Предыдущая неделя

## РЫНОК ОБЛИГАЦИЙ СЕГОДНЯ

### • ТГК-1: время покупать

Согласно вчерашнему сообщению информационного агентства Reuters, РАО ЕЭС, владеющее 55,1% акций ТГК-1, уверено в том, что в июле 2007 г. продаст пакет акций компании стратегическому инвестору. Интерес к ТГК-1 могут проявить как российские, так и иностранные компании. Среди иностранцев главным претендентом на покупку может стать Fortum Power and Heat Oy, ведущая энергетическая компания Скандинавии.

### ТАКЖЕ В НОМЕРЕ

### X5 RETAIL GROUP

#### Рост выручки и продаж в старых магазинах Прогноз результатов за I квартал 2007 г. по МСФО

Сегодня X5 Retail Group планирует обнародовать финансовую отчетность за I квартал 2007 г. по международным стандартам. Мы ожидаем, что компания покажет высокие результаты: выручка, по нашим оценкам, возрастет на 53,6% с уровня I квартала 2006 г. до 1 171,0 млн долл. За отчетный период X5 открыла 58 новых дискаунтеров «Пятерочка» и 4 новых супермаркета «Перекресток», увеличив торговые площади на 28,3% с уровня I квартала 2006 г. приблизительно до 497 тыс. кв. м. Вместе с тем продажи в старых магазинах сети без учета открытия новых в сети как «Пятерочка», так и «Перекресток» в I квартале 2007 г. заметно увеличились – на 13%. Мы ожидаем, что EBITDA вырастет на 42,7% с уровня I квартала 2006 г. до 99,6 млн долл., а чистая прибыль – на 41,9% до 45,7 млн долл. .... стр.4

### ТНК-ВР

#### Дело о Ковыкте проиграно, риск отзыва лицензии

Иркутский арбитражный суд вынес решение в пользу Росприроднадзора и прекратил иск ТНК-ВР против Росприроднадзора по Ковыктинскому газовому месторождению, сообщил Интерфакс. Суд подтвердил, что оспаривание актов проверок Росприроднадзора по Ковыктинскому месторождению не входит в его компетенцию. Также вчера Росприроднадзор официально рекомендовал отозвать лицензию на Ковыктинское месторождение у ТНК-ВР в связи с нарушениями лицензионных условий. Вопрос об отзыве лицензии будет рассмотрен Роснедрами 1 июня 2007 г. Несмотря на то что рынок допускал такое решение суда, данная новость является негативной для ТНК-ВР..... стр.3

### СТАТИСТИКА..... стр.6

### Новости

- ✦ Трубная металлургическая компания (ТМК) может подать заявку на покупку 40,7% недостроенного польского комбината по производству труб Walcowania Rur Jednosc (WRJ). [Ведомости]
- ✦ Совет директоров ЗАО «Сибкакадеминвест» утвердил решение о выпуске облигаций серии 01 и серии 02 совокупным объемом 3 млрд руб. [Cbonds]
- ✦ 8 июня 2007 года на ММВБ начнется размещение облигаций серии 03 ОАО «Научно-производственное объединение «Сатурн» общим объемом 3,5 млрд руб. [Cbonds]
- ✦ Процентная ставка по седьмому купонному периоду по облигациям серии 02 ООО «Севкабель-Финанс» установлена в размере 10,50% годовых. [Cbonds]
- ✦ Ставка четвертого купона и последующих купонов по облигациям ЗАО «Марта Финанс» определена в размере 12,00% годовых. [Cbonds]
- ✦ ЗАО «Балтимор-Нева» в рамках оферты приобрело облигации серии 03 в количестве 282 528 штук. [Cbonds]



## Рынок рублевых облигаций

### КОММЕНТАРИИ ПО РЫНКУ

Обрушившийся на рынок поток первичных размещений в ближайшие дни потребует 14,5 млрд руб. Судя по результатам состоявшихся на прошлой неделе аукционов, в ходе которых были размещены облигации на общую сумму около 20 млрд руб., свободных денежных средств хватило всем, и даже с избытком. Доходности оказались ниже прогнозов, а переподписка наблюдалась по большинству выпусков, причем по наиболее интересным – почти трехкратная.

На этой неделе у рынка есть все шансы повторить недавний успех. Уже сегодня состоятся аукционы по размещению выпусков:

- Свободный сокол-3, на сумму 1,2 млрд руб.;
- СПК-1, объемом 1 млрд руб.;
- Пермьэнерго-1, на сумму 1 млрд руб.;
- Атомстройэкспорт-1, объемом 1,5 млрд руб.;
- Автоваз-4, объемом 5 млрд руб.

Мы уже давали рекомендации по ряду названных аукционов и теперь хотели бы напомнить, что СПК-1 интересен под 10,5%, а Пермьэнерго-1 стоит покупать под 8,4–8,6%.

### ТГК-1: время покупать

Согласно вчерашнему сообщению информационного агентства Reuters, РАО ЕЭС, владеющее 55,1% акций ТГК-1, уверено в том, что в июле 2007 г. продаст пакет акций компании стратегическому инвестору

Интерес к ТГК-1 могут проявить как российские, так и иностранные компании. Среди иностранцев главным претендентом на покупку может стать Fortum Power and Heat Oy, ведущая энергетическая компания Скандинавии. В настоящее время Fortum контролирует 25,7% акций ТГК-1.

Среди российских компаний в приобретении контрольного пакета ТГК-1 заинтересован Газпром.

Мы считаем, что в случае продажи пакета акций Газпрому котировки выпуска ТГК-1-1 существенно вырастут, поэтому имеет смысл покупать облигации уже сегодня. Если наше предположение окажется неверным, риск их снижения ограничен. В последнее время наблюдался рост котировок большинства облигаций генерирующих компаний, однако он обошел стороной ТГК-1. Причиной этого могло стать весьма агрессивное размещение выпуска на аукционе, когда ТГК-1-1 был продан практически без премии к ОГК-5 и ниже своего справедливого уровня доходности.

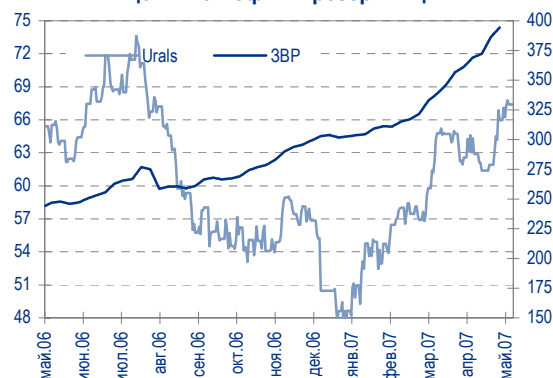
Вчера выпуск ТГК-1-1 торговался под 7,87% к оферте через 3 года, что соответствует спреду к ОФЗ на уровне 188 бп. Текущие котировки ТГК-1, на наш взгляд, не учитывают потенциального участия в капитале стратегического инвестора.

В настоящее время доходность выпуска Мосэнерго-1'11 составляет 7,13% на 2,5 года, ГидроОГК'11 – 7,28% на 4 года, ОГК-5 – 7,58% на 2,5 года. С точки зрения спредов к кривой ОФЗ, это соответствует 116 бп, 124 бп и 160 бп. Нижнюю границу доходности ТГК-1 ограничивает спред ОГК-5, из чего следует, что ТГК-1 не может торговаться дороже 7,6%. Однако этот уровень может быть легко достигнут, если Газпром или Fortum приобретут пакет акций ТГК-1 в июле.

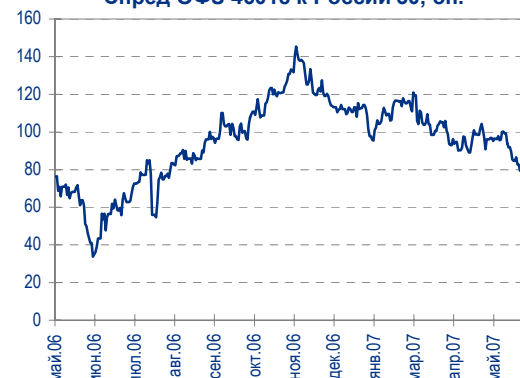
Мы рекомендуем покупать ТГК-1-1 с промежуточной целью 7,75%, в дальнейшем возможно снижение до 7,6%, что соответствует спреду к ОФЗ в размере 160 бп.

*Kuti Панцхава, pantskhavaks@uralsib.ru*

Цены на нефть и резервы ЦБ РФ



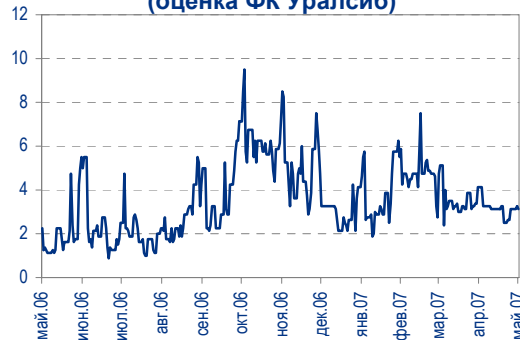
Спред ОФЗ 46018 к России'30, бп.



Динамика курса рубля



Ставки overnight (оценка ФК Уралсиб)





## Рынок еврооблигаций

### КОММЕНТАРИИ ПО РЫНКУ

#### Суверенные еврооблигации

Поскольку британские и американские рынки были вчера закрыты, заметных событий не происходило. Уже сегодня утром доходность 10-летних Treasuries выросла на 1 бп под влиянием торгов на азиатских рынках.

Сегодня во второй половине дня будут представлены данные о динамике индекса потребительской уверенности. Экономисты прогнозируют некоторое повышение его значения – до 104,5 пункта против 104 месяцем ранее. Однако наиболее важные события ожидаются завтра и послезавтра, когда будут опубликованы протоколы прошлого заседания FOMC, а также предварительные данные о ВВП США за первый квартал.

#### Корпоративный сектор

Сегодня после открытия торгов возможно краткосрочное воздействие негативных новостей по ТНК-ВР (см. ниже) на котировки еврооблигаций. На первичном рынке проходит road-show дебютных облигаций ЛУКОЙЛа, ориентиры по доходности которых будут объявлены позднее.

#### Рекомендации:

- Петрокоммерц '09-2 – цель 8,25%
- Вымпелком '16 – цель 7,00%
- ТНК '16 – цель – 6,35%
- Казаньоргсинтез '11 – цель 8,60%
- Северсталь '14 – цель 7,00%
- НКНХ '15 – цель 8,25%
- Росбанк '09 – покупать недооцененный выпуск качественного эмитента.

**Вывод:** С фундаментальной точки зрения, сокращение чистого долга РФ и отсутствие первичного предложения суверенных облигаций дает основания ожидать снижения их доходности, равно как и доходности бумаг квазигосударственных компаний. В настоящее время российские суверенные облигации, по нашему мнению, недооценены рынком.

Вероятное в скором времени присоединение России к ОЭСР дает основания рассчитывать на повышение суверенных страновых рейтингов. Поэтому наш взгляд на российские еврооблигации является позитивным.

*Надежда Мырсыкова, myr\_nv@uralsib.ru*

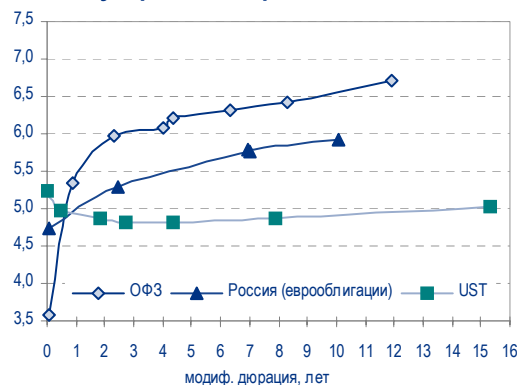
## ТНК-ВР

### Дело о Ковыкте проиграно, риск отзыва лицензии

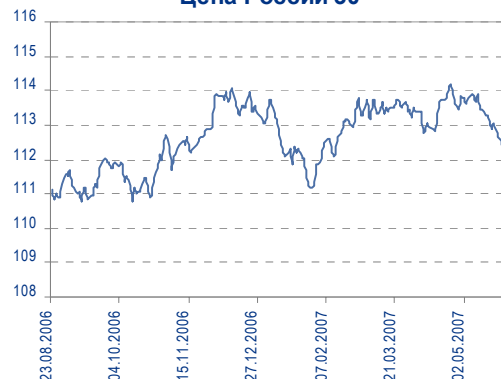
Суд вынес решение не в пользу ТНК-ВР по поводу Ковыктинского месторождения. Иркутский арбитражный суд вынес решение в пользу Росприроднадзора и прекратил иск ТНК-ВР против Росприроднадзора по Ковыктинскому газовому месторождению, сообщил Интерфакс. Суд подтвердил, что ослабление актов проверок Росприроднадзора по Ковыктинскому месторождению не входит в его компетенцию. Также вчера Росприроднадзор официально рекомендовал отозвать лицензию на Ковыктинское месторождение у ТНК-ВР в связи с нарушениями лицензионных условий. Вопрос об отзыве лицензии будет рассмотрен Роснедрами 1 июня 2007 г. Несмотря на то что рынок допускал такое решение суда, данная новость является негативной для ТНК-ВР.

ТНК-ВР оспорила решение Росприроднадзора по Ковыкте. В феврале 2007 г. Росприроднадзор выявил нарушения условий лицензионного

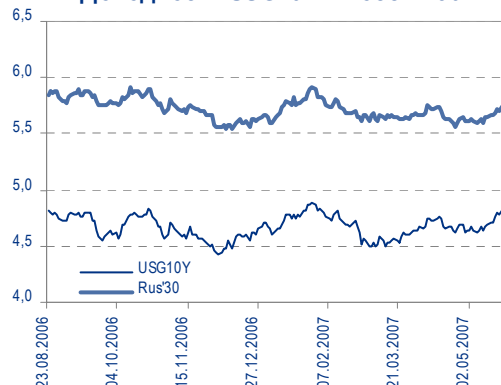
Доходность Treasuries, ОФЗ и суверенных евробондов России



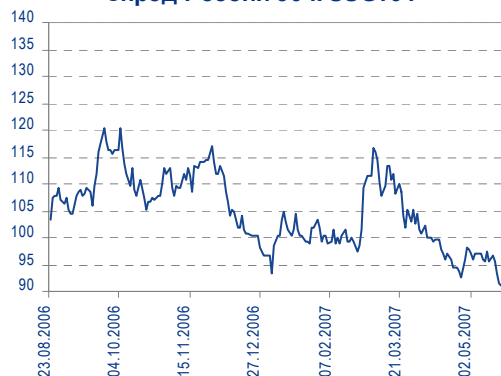
Цена России'30



Доходность USG10Y и России'30



Спред России'30 к USG10Y





соглашения при освоении ТНК-ВР Ковыктинского газового месторождения. Компании были даны три месяца, чтобы устранить нарушения. По условиям лицензии, RUSIA Petroleum (дочернее подразделение ТНК-ВР) в 2006 г. должно было добыть 9 млрд куб. м газа для потребностей Иркутской области. Однако, по оценке ТНК-ВР, потребности области были ниже, в связи с чем в 2006 г. компания добыла только 34 млн куб. м газа. В начале мая ТНК-ВР обратилась в суд с иском признать акты проверок Росприроднадзора по Ковыкте недействительными.

**Ожидаемое негативное событие.** Рынок ожидал подобного решения суда, однако мы допускаем, что отдельные игроки все же надеялись на то, что ТНК-ВР сохранит хотя бы частичный контроль над Ковыктинским месторождением. Мы же всегда сомневались, что ТНК-ВР сможет стать одним из крупных участников российской газовой промышленности. Решение суда, а также рекомендация Росприроднадзора отозвать лицензию заставляют серьезно усомниться в том, что у газодобывающего бизнеса ТНК-ВР серьезные перспективы в России, и ставят под сомнение газовую стратегию компании.

*Каюс Рапану, rap\_ca@uralsib.ru  
Евгения Дышлюк, dyshlyuket@uralsib.ru*

## **X5 RETAIL GROUP**

### **Рост выручки и продаж в старых магазинах Прогноз результатов за I квартал 2007 г. по МСФО**

**ЕБИТДА может вырасти на 42,7%.** Сегодня X5 Retail Group планирует обнародовать финансовую отчетность за I квартал 2007 г. по международным стандартам. Мы ожидаем, что компания покажет высокие результаты: выручка, по нашим оценкам, возрастет на 53,6% с уровня I квартала 2006 г. до 1 171,0 млн долл. За отчетный период X5 открыла 58 новых дискаунтеров «Пятерочка» и 4 новых супермаркета «Перекресток», увеличив торговые площади на 28,3% с уровня I квартала 2006 г. приблизительно до 497 тыс. кв. м. Вместе с тем продажи в старых магазинах без учета открытия новых как в сети «Пятерочка», так и «Перекресток» в I квартале 2007 г. заметно увеличились – на 13%. Мы ожидаем, что ЕБИТДА вырастет на 42,7% с уровня I квартала 2006 г. до 99,6 млн долл., а чистая прибыль – на 41,9% до 45,7 млн долл.

**Норма валовой прибыли улучшится благодаря более выгодным условиям закупок.** Под влиянием более выгодных условий закупок и постепенного введения продукции под частными марками (в 2006 г. 4,3% от продаж Перекрестка и 9,0% – Пятерочки), а также усовершенствования логистики, мы ожидаем, что норма валовой прибыли улучшится на 1,0 п.п. с 26,3% до 27,3%, а валовая прибыль возрастет на 59,5% с уровня I квартала 2006 г. до 319,9 млн долл. В то же время норма ЕБИТДА X5, по нашим оценкам, упадет на 0,65 п.п. до 8,5%, а норма чистой прибыли сократится на 0,32 п.п. до 3,9% под влиянием увеличения расходов на персонал и аренду.



## Показатели отчета о прибылях X5, млн долл.

	I кв. 06	I кв. 07П	Изм., %	2007П
Чистая выручка	762,3	1 171,0	53,6	4 880,0
Валовая прибыль	200,6	319,9	59,5	1 245,8
ЕБИТДА	69,8	99,6	42,7	449,0
Чистая прибыль	32,2	45,7	41,9	229,4

Источники: X5 Retail Group, оценка УРАЛСИБа

## Показатели прибыльности X5, %

Норма	I кв. 06	I кв. 07	Изм., п.п.
валовой прибыли	26,3	27,3	1,00
ЕБИТДА	9,2	8,5	(0,65)
чистой прибыли	4,2	3,9	(0,32)

Источники: X5 Retail Group, оценка УРАЛСИБа

Андрей Никитин, [nikitinai@uralsib.ru](mailto:nikitinai@uralsib.ru)  
Мария Старцева, [startsevamv@uralsib.ru](mailto:startsevamv@uralsib.ru)



Рынок рублевых облигаций

Выпуск	Объем, млн. руб.	Купон, %	Дата			Месяцев до		Цена	Изм.	Торговый объем, руб.	Котировки		Доходность, %				Дюр, лет	Рейтинг S/M/F	Сектор
			купона	оферты	погаш	офрт	погаш				покупка	продажа	офрт.	погаш.	HPR	текущ.			
<b>КОРПОРАТИВНЫЕ ОБЛИГАЦИИ</b>																			
Абсолют-2	1 000	9,70	02.июл.07	04.июл.07	30.июн.08	1,2	13,3	100,25	-0,02	5 011 002	100,20	100,29	6,90		6,69	9,68	0,10	B1	финансы
АвтоВАЗ-2	3 000	1,00	15.авг.07		13.авг.08		14,8				90,12	101,50							автопром
АвтоВАЗ-3	5 000	7,80	26.июн.07	26.июн.07	22.июн.10	1,0	37,4	100,15	+0,05	6 003	100,05	100,25	5,87		5,72	7,79	0,08		автопром
Автомир	1 000	11,66	04.сен.07	11.сен.07	01.сен.09	3,5	27,6	100,40	+0,08	972 836	100,30	100,50	9,64		9,30	11,61	0,27		торговля
Агрохолдинг	1 000	13,00	20.июл.07	20.июл.07	24.июл.09	1,8	26,3				100,00	100,15							с/х
Адамант	500	13,10	07.июн.07		05.июн.08		12,5	100,24	+0,02	24 057 600	100,06	100,40		12,21		13,07	0,89		строительство
Адамант-2	2 000	11,25	23.авг.07	20.ноя.08	20.май.10	18,1	36,3	99,98	+0,02	20 202 899	99,95	100,00	11,75			11,25	1,24		строительство
Аижк	1 070	11,00	01.июн.07		01.дек.08		18,4												финансы
Аижк-2	1 500	11,00	01.авг.07		01.фев.10		32,7				109,90	110,05							финансы
Аижк-3	2 250	9,40	15.июл.07		15.окт.10		41,2				104,90	105,62							финансы
Аижк-4	900	8,70	01.авг.07		01.фев.12		57,0				106,15	106,50							финансы
Аижк-5	2 200	7,35	15.июл.07		15.окт.12		65,6				100,75	101,65							финансы
Аижк-6	2 500	7,40	15.июл.07		15.июл.14		86,8	101,50	+0,30	16 299 968	101,30	101,70		7,07		7,29	4,79		финансы
Аижк-7	4 000	7,68	15.июл.07		15.июл.16		111,2	102,88	+0,05	95 442 569	102,85	102,90			7,37		7,47	5,31	финансы
Аижк-8	5 000	7,63	15.июн.07	15.мар.14	15.июн.18	82,8	134,5	102,53	+0,11	27 679 000	102,50	102,55	7,31			7,44	4,60		финансы
Аижк-9	5 000	7,49	15.авг.07		15.фев.17		118,4			149 594 100	101,75	101,80							финансы
АкБарс-2	1 500	8,25	26.июл.07	26.июл.07	22.янв.09	2,0	20,2				100,00	100,18							Ва3/В+
АЛПИ-Инвест	1 500	10,99	24.авг.07	29.авг.07	21.авг.09	3,1	27,2												финансы
Амурметалл	1 500	9,80	30.авг.07		26.фев.09		21,3	101,88	-0,01	1 018	101,75	102,00		8,80		9,62	1,52		торговля
Амурметалл-2	2 000	9,15	31.авг.07		26.фев.10		33,5	101,20	+0,47	97 150 988	100,20			8,83		9,04	2,30		металлургия
Аптеки 36,6	3 000	9,89	03.июл.07	03.июл.08	30.июн.09	13,4	25,5	101,94	+0,06	41 275 933		101,95	9,47			9,70	0,98		торговля
Арбат-Престиж	1 500	10,50	22.июн.07	22.июн.07	20.июн.08	0,8	13,0												торговля
Аркада-3	1 200	13,65	04.окт.07	02.окт.08	31.мар.11	16,4	46,8	100,05	-0,20	27 501 250	100,00	100,10	14,03			13,64	1,12		с/х
Арнест	600	9,60	24.окт.07	23.авг.08	29.авг.09	11,0	23,4												производство
Атлант-М	1 000	12,25	15.ноя.07	15.ноя.07	13.ноя.08	5,7	17,8	100,00	-0,10	2 001 002	99,95	100,20	12,60		12,20	12,25	0,42		торговля
АЦБК-Инвест-2	500	0,00	21.авг.07		20.май.08		11,9				89,00	91,50							производство
Балтика	1 000	8,75	20.ноя.07		20.ноя.07		5,9					101,00							потреб. тов.
Балтимор-3	800	11,25	15.ноя.07	15.ноя.07	15.май.08	5,7	11,8	100,10	0,00	5 005 000	100,00	100,15	11,31		10,99	11,24	0,42		потреб. тов.
Банана-Мама	1 000	11,25	26.окт.07	26.окт.07	23.окт.09	5,0	29,3	100,50	0,00	26 151 000			10,19		9,90	11,19	0,38		торговля
Бахетле-1	1 000	11,25	21.ноя.07	21.май.08	19.май.10	12,0	36,2												торговля
Башкирэн-3	1 500	8,30	28.июн.07	19.мар.09	09.мар.11	22,0	46,0	100,85	+0,03	131 087 009	100,85		8,02			8,23	1,57		энергетика
Белон	1 500	9,10	06.июн.07		03.июн.09		24,6			80 424 000									сырье
Белон-2	2 000	9,25	30.авг.07	27.авг.09	23.фев.12	27,4	57,7	100,98	+0,08	55 530 001	100,70	101,75	8,94			9,16	1,92		сырье
Белый фрегат	1 000	14,50	14.июн.07	13.дек.07	17.дек.09	6,6	31,1				100,15	100,30							с/х
Вагонмаш-2	1 000	11,00	20.июн.07	18.июн.08	15.дек.10	12,9	43,2	98,86	+0,41	3 848 641		98,95	12,53			11,13	0,92		машиностр.
ВБД-2	3 000	9,00	20.июн.07		15.дек.10		43,2												потреб. тов.
Виват-Финанс	1 000	12,00	23.окт.07	21.окт.08	20.апр.10	17,1	35,3												торговля
Виктория	1 500	10,40	02.авг.07		29.янв.09		20,4				100,00								торговля
Виктория-2	1 500	10,89	21.авг.07		16.фев.10		33,2	101,90	-0,51	16 306 038	100,70	102,65		10,32		10,69	2,21		торговля
ВКМ-Финанс	1 000	9,75	06.июн.07		04.июн.08		12,4	100,50	-0,05	4 021 004	100,45	100,55		9,43		9,70	0,91		машиностр.
Возрождение	3 000	8,95	05.сен.07		03.мар.10		33,7				101,45								финансы
ВолгаТел-2	3 000	8,20	05.июн.07	02.дек.08	30.ноя.10	18,5	42,7												телеком
ВолгаТел-3	2 300	8,50	05.июн.07		30.ноя.10		42,7												телеком
ВолгаТел-4	3 000	7,99	12.июн.07	10.сен.09	03.сен.13	27,9	76,3	101,94	0,00	3 056	101,87	102,00	7,24			7,84	1,98		телеком
ВТБ-4	5 000	6,30	20.сен.07	20.мар.08	19.мар.09	9,9	22,0												финансы
ВТБ-5	15 000	5,90	26.июл.07	24.апр.08	17.окт.13	11,1	77,8												финансы
ВТБ-6	15 000	6,50	18.июл.07	20.июл.07	06.июл.16	1,8	110,9												финансы
ГАЗ	5 000	8,49	14.авг.07	14.фев.08	08.фев.11	8,7	45,1	100,73	+0,03	40 305 033	100,65	100,80	7,48		7,19	8,43	0,66		автопром
Газбанк	750	10,50	20.ноя.07	23.ноя.07	25.ноя.08	6,0	18,2				100,35	100,45							финансы
Газпром-4	5 000	8,22	15.авг.07		10.фев.10		33,0	104,72	+0,02	38 580 906	104,70	104,80	6,39			7,85	2,34		сырье
Газпром-5	5 000	7,58	09.окт.07		09.окт.07		4,5				100,70	101,50							сырье
Газпром-6	5 000	6,95	09.авг.07		06.авг.09		26,7	101,17	+0,02	160 995 777	101,00	101,30	6,46			6,87	1,95		сырье
Газпром-7	5 000	6,79	01.ноя.07		29.окт.09		29,5				100,65	101,00							сырье
Газпром-8	5 000	7,00	01.ноя.07		27.окт.11		53,8	100,95	-0,02	203 414 250	100,90	101,00		6,86		6,93	3,63		сырье
Газпром-9	5 000	7,23	22.авг.07		12.фев.14		81,7	101,51	+0,06	497 835 000	101,50	101,70		7,06		7,12	5,09		сырье
Газпромбанк	5 000	7,10	02.авг.07		27.янв.11		44,7	100,48	-0,09	20 614 547	100,45	100,50		7,07		7,07	3,08		финансы
Газпромбанк-2	5 000	6,54	30.май.07	28.ноя.07	20.ноя.13	6,1	78,9												финансы
Гидро-ОГК	5 000	8,10	04.июл.07		29.июн.11		49,8			10 330 000	103,30	103,50							энергетика
Гидромашсервис	1 000	9,90	29.май.07	27.май.08	24.ноя.09	12,2	30,4												машиностр.
ГлМосСтрой-2	4 000	11,50	20.сен.07	20.сен.07	17.мар.11	3,8	46,3	100,82	0,00	4 026	100,65	100,99	8,90		8,64	11,41	0,30		строительство
Глобэксбанк	2 000	11,00	12.сен.07	13.мар.08	15.мар.10	9,7	34,1				99,70	99,90							финансы
ГОТЭК-2	1 500	11,50	21.июн.07	25.июн.07	18.июн.09	0,9	25,1			20 022 000		100,25							производство
ГТ-ТЭЦ-3	1 500	10,50	19.окт.07		18.апр.08		10,9	100,40	+0,08	5 013	100,25	100,55		10,25	9,91	10,46	0,80		машиностр.
ГТ-ТЭЦ-4	2 000	7,09	05.июн.07		01.дек.09		30,6	100,20	+0,10	71 767									



### Рынок рублевых облигаций

Выпуск	Объем, млн. руб.	Купон, %	Дата			Месяцев до		Цена	Изм.	Торговый объем, руб.	Котировки		Доходность, %				Дюр, лет	Рейтинг S/M/F	Сектор		
			купона	оферты	погаш	офрт	погаш				покупка	продажа	офрт.	погаш.	НРР	текущ.					
<b>КОРПОРАТИВНЫЕ ОБЛИГАЦИИ (продолжение)</b>																					
Зенит-2	2 000	8,39	17.авг.07		16.фев.09		21,0	101,08	+0,03	33 332 020	101,00	101,15		7,85		8,30	1,53	B1/B	финансы		
Зенит-3	3 000	8,45	14.ноя.07	14.ноя.07	09.ноя.11	5,7	54,2	100,45	-0,05	52 234 001	100,44	100,56		7,58	7,43	8,41	0,43	B1/B	финансы		
Зенит-4	3 000	8,13	04.окт.07	04.апр.08	06.апр.10	10,4	34,8											B1/B	финансы		
Импэксбанк-2	1 000	1,00	20.окт.07		20.апр.08		10,9											Baa2	финансы		
Импэксбанк-3	1 300				13.ноя.09		30,0											Baa2	финансы		
Инком-Лада	700	12,00	23.авг.07		22.ноя.07		5,9				100,21	100,35							торговля		
Инком-Лада-2	1 400	12,00	17.авг.07	15.фев.08	12.фев.10	8,8	33,0	100,42	-0,03	9 188 549	100,36	100,50		11,87	11,33	11,95	0,63		торговля		
Инмарко	1 000	10,50	22.июн.07	21.дек.07	19.дек.08	6,9	19,0			43 086 000								C	потреб. тов. сервис		
Интербрю-2	4 000	8,00	16.авг.07		13.авг.09		26,9												потреб. тов.		
Интурист	1 000	9,00	24.окт.07		21.апр.10		35,3				101,25	101,50							сервис		
ИРКУТ-3	3 250	8,74	20.сен.07		16.сен.10	40,2	104,20	-0,12	107 120	104,00	104,39			7,42		8,39	2,75	Ba1	машиностр.		
Итера	1 200	9,75	07.июн.07		07.дек.07	6,4	100,75	-0,14	65 854 299	100,70	100,80			8,43	7,91	9,68	0,49		сырье		
КААД-2	3 000	10,50	22.ноя.07	22.ноя.07	22.май.08	5,9	12,0	100,72	-0,23	7 503 064	100,71	100,72		9,17		10,43	0,45	B-	транспорт		
КамаАЗ-2	1 500	8,45	21.сен.07	26.сен.08	17.сен.10	16,2	40,3	101,03	+0,03	3 027	100,90	101,15		7,64		8,36	1,20		автопром		
Карусель	3 000	9,75	20.сен.07	18.сен.08	12.сен.13	16,0	76,6	101,95	-0,10	10 709 500	101,90	102,00		8,30		9,56	1,17		торговля		
Киров. Завод	1 500	9,20	26.сен.07	24.сен.08	24.мар.10	16,2	34,4			30 240 000	100,61	101,20							машиностр.		
КИТ Финанс	2 000	10,00	18.июн.07		18.дек.08		19,0	103,20	+0,04	4 081 300	103,10	103,30			7,93		9,69	1,38	CCC+	финансы	
КИТ Финанс-2	1 000	10,00	15.сен.07	17.сен.08	23.мар.10	15,9	34,3	102,18	-0,07	102 036 023	102,05	102,30		8,36		9,79	1,17	CCC+	финансы		
КМБ Банк-2	3 400	7,75	06.июн.07	03.дек.08	30.ноя.11	18,5	54,9				100,75	100,90						Baa2	финансы		
КМПО	1 000	9,30	18.сен.07	16.сен.08	16.мар.10	15,9	34,1	100,75	+0,25	5 038 505	100,50	100,79		8,85		9,23	1,16		машиностр.		
Кокс	3 000	8,95	19.июл.07		16.июл.09		26,0	101,29	+0,14	59 853 028	101,20	101,60			8,44		8,84	1,84		сырье	
Кокс-2	5 000	8,70	20.сен.07	18.мар.10	15.мар.12	34,2	58,4	101,13	+0,42	1 011 492 310	101,00	101,25		8,40		8,60	2,36		сырье		
Комплексо-ойл	1 000	12,50	09.авг.07	07.авг.08	04.фев.10	14,6	32,8			1 048 585	99,80	99,94		12,97		12,52	1,02		торговля		
Копейка	1 200	9,40	19.июн.07		17.июн.08		12,9	100,75	+0,10	5 036 007	100,70	100,80			8,93		9,33	0,94	B-	торговля	
Копейка-2	4 000	8,70	22.авг.07	18.фев.09	15.фев.12	21,1	57,5	99,99	+0,05	56 996 046	99,95	100,05		8,99		8,70	1,49	B-	торговля		
Копейка-3	4 000	9,80	22.авг.07	20.авг.08	15.фев.12	15,0	57,5	101,32	-0,08	73 761 445	101,30	101,40		8,12	9,79		9,67	3,50		торговля	
Кристалл-Гросс	1 000	12,50	19.июл.07	17.апр.08	22.апр.10	10,8	35,3												потреб. тов.		
Куйбышевзавот-2	2 000	8,80	07.сен.07		04.мар.11		45,9	100,78	-0,20	10 089 012	100,60	100,95			8,73		8,73	3,03		химия	
Лавера	1 000	11,00	11.окт.07	09.окт.08	08.апр.10	16,7	34,9	100,80	-0,05	21 188 999	100,70	100,90		10,61		10,91	1,19		торговля		
Лебедянский-2	1 500	6,86	05.июн.07		02.мар.10		33,6												Ba3	потреб. тов.	
ЛенСпецСМУ	1 000	11,25	25.окт.07	24.апр.08	22.апр.10	11,1	35,3	101,30	-0,20	20 210	101,05	101,55		9,80		9,47	11,11	0,81	B	строительство	
ЛенСпецСМУ-2	1 000	11,44	25.июл.07	23.июл.08	22.апр.10	14,1	35,3	101,27	-0,09	10 841 633	101,25	101,60		10,15		11,30	1,02	B	строительство		
Ленэнерго-2	3 000	8,54	03.авг.07		27.янв.12		56,8	102,55	+0,01	58 914 500	102,50	102,60			8,03		8,33	3,67		энергетика	
Ленэнерго-3	3 000	8,02	24.окт.07		18.апр.12		59,6												энергетика		
ЛСР	1 000	10,00	20.сен.07		20.мар.08		9,9				100,70	100,95								строительство	
ЛСР-2	2 000	10,70	05.июн.07	03.июн.08	08.дек.09	12,4	30,8													строительство	
Лукойл-2	6 000	7,25	20.ноя.07	20.ноя.07	17.ноя.09	5,9	30,1				101,00	101,85								сырье	
Лукойл-3	8 000	7,10	14.июн.07		08.дек.11		55,2	100,52	-0,03	100 520 000	100,45	100,56		7,08		7,06	3,70	BBB-/Baa2/BBB-	сырье		
Лукойл-4	6 000	7,40	14.июн.07		05.дек.13		79,4	101,89	+0,07	256 654 590	101,80	101,90		7,16		7,26	4,95	BBB-/Baa2/BBB-	сырье		
ЛьЭтуаль	1 500	10,75	12.июн.07	11.дек.07	08.дек.09	6,6	30,8				100,45	100,80								торговля	
M-Видео	2 000	10,00	21.ноя.07	21.ноя.07	18.ноя.09	5,9	30,2													торговля	
M-Индустрия	1 000	12,25	21.авг.07	21.авг.07	16.авг.11	2,8	51,4	100,37	+0,05	14 291 278	100,20	100,56		10,70	12,49	10,29	12,20	3,05		строительство	
Магнезит	1 500	9,85	21.июн.07	21.июн.07	18.дек.08	0,8	19,0	100,15	-0,05	2 002	100,10	100,20		7,50		7,25	9,84	0,06		металлургия	
Магнезит-2	2 500	8,75	28.сен.07	28.мар.09	28.мар.11	22,3	46,7				100,85	101,20								металлургия	
Магнит	2 000	9,34	21.ноя.07		19.ноя.08		18,0					102,45								торговля	
Магнит-2	5 000	8,20	28.сен.07		23.мар.12		58,7	100,04	-0,21	520 186	100,03	100,30			8,35		8,20	3,77		торговля	
Маир-3	2 000	11,15	03.окт.07		01.апр.09		22,5													металлургия	
Макси-Групп	3 000	11,25	13.сен.07	13.сен.07	12.мар.09	3,6	21,8	99,15	-0,16	4 298 510	99,05	99,25		14,62		13,92	11,35	0,26		металлургия	
Марта-Финанс	700	14,84	22.ноя.07		22.май.08		12,0	97,55	+0,49	624 298	97,50	97,80			18,43		17,73	15,21	0,80		торговля
Марта-Финанс-2	1 000	11,75	07.июн.07	07.июн.07	06.дек.09	0,3	30,8	99,94	+0,14	68 366 820	99,90	99,97		14,22		13,32	11,76	0,03		торговля	
Марта-Финанс-3	2 000	13,00	03.авг.07	05.фев.08	02.авг.11	8,4	50,9	97,63	-0,20	142 650 847	97,55	97,70		17,15		15,94	13,32	0,59		торговля	
МастерБанк-2	1 000	11,50	23.ноя.07		23.май.08		12,0	100,07	-0,09	3 002	100,00	100,10			11,75		11,41	11,49	0,86		финансы
МастерБанк-3	1 200	11,75	06.июн.07	05.дек.07	30.ноя.11	6,4	54,9	100,50	-0,04	90 464 000	100,40	100,60		11,02		10,18	11,69	0,47		финансы	
Матрица	1 200	12,32	13.июн.07	13.июн.07	10.дек.08	0,5	18,7	99,78	-0,02	300 684	99,65	99,90		17,94		16,56	12,35	0,04		торговля	
МГТС-4	1 500	7,10	24.окт.07	23.апр.08	22.апр.09	11,0	23,2													телеком	
МГТС-5	1 500	8,30	29.мая.07	29.мая.07	25.май.10	0,0	36,4													телеком	
МДМ-3	6 000	7,60	04.окт.07	09.окт.07	01.окт.09	4,5	28,6													финансы	
Мегафон-3	3 000	9,25	16.окт.07		15.апр.08		10,8	102,00	0,00	17 341 020		102,15			6,98	6,78	9,07	0,82	B+/Baa2/BB-	телеком	
Метзавод Серова	2 000	8,75	31.авг.07		27.фев.09		21,4	99,50	-0,12	22 459 240	99,50				9,25		8,79	1,53		металлургия	
Мечел	5 000	8,40	20.июн.07	16.июн.10	12.июн.13	37,2	73,6	102,96	-0,09	4 955 462	102,95	103,00		7,43		8,16	2,57			металлургия	



Рынок рублевых облигаций

Выпуск	Объем, млн. руб.	Купон, %	Дата			Месяцев до		Цена	Изм.	Торговый объем, руб.	Котировки		Доходность, %				Дюр, лет	Рейтинг S/M/F	Сектор						
			купона	оферты	погаш	офрт	погаш				покупка	продажа	офрт.	погаш.	НРР	текущ.									
КОРПОРАТИВНЫЕ ОБЛИГАЦИИ (продолжение)																									
Мотовилиха	1 500	10,00	26.июл.07	30.июл.07	22.январ.09	2,1	20,2					100,35						машиностр.							
МОЭСК-1	6 000	8,05	11.сен.07	11.сен.07	06.сен.11		52,1											энергетика							
Настюша	1 000	12,50	22.июн.07	20.июн.08	18.дек.09	13,0	31,2				99,70							с/х							
Нижне-Ленское-1	400	12,25	10.июл.07		08.июл.08		13,6					100,40						металлургия							
НИКОСХИМ-2	1 500	12,30	16.авг.07	16.авг.07	16.авг.07	2,7	2,7	100,71	-0,05	4 111 742	100,63	100,79	9,28		8,96	12,21	0,20	ССС+	химия						
НИТОЛ-2	2 200	11,75	19.июн.07	18.дек.07	15.дек.09	6,8	31,1				102,25	102,50							химия						
НК Альянс	3 000	8,92	19.сен.07	18.сен.09	14.сен.11	28,1	52,3	101,34	+0,29	3 030	101,25	101,42	8,42			8,80	1,98		сырье						
НКНХ-3	2 000	8,00	01.июн.07		01.сен.07		3,2												В+	химия					
НКНХ-4	1 500	9,99	01.окт.07	30.мар.09	26.мар.12	22,4	58,8												В+	химия					
Номос-6	800	10,00	16.авг.07		16.авг.07		2,7	100,61	+0,11	1 008	100,47	100,75			7,17	6,98	9,94	0,21	Вa3/B+	финансы					
Номос-7	3 000	8,25	19.июн.07	18.дек.07	16.июн.09	6,8	25,0	100,30	-0,12	21 163 080	100,29	100,36	7,82		7,42	8,23	0,52	Вa3/B+	финансы						
Нутритек	1 200	11,00	12.июн.07	12.июн.07	09.июн.09	0,5	24,8	100,24	+0,05	95 197 652	100,15	100,35	5,15		5,03	10,97	0,04		потреб. тов.						
ОБКондитеры	3 000	7,70	21.ноя.07	19.май.10	16.май.12	36,2	60,5													потреб. тов.					
ОГК-3	3 000	7,00	15.июн.07	15.июн.07	09.дек.11	0,6	55,2													энергетика					
ОГК-5	5 000	7,50	04.окт.07	01.окт.09	29.сен.11	28,6	52,8	100,12	-0,03	74 080 572	100,10	100,15	7,58			7,49	2,04		энергетика						
ОГК-6	5 000	7,55	25.окт.07	22.апр.10	19.апр.12	35,3	59,6													энергетика					
ОГО-2	1 200	12,95	27.авг.07	27.авг.07	25.фев.09	3,0	21,3	99,95	+0,02	5 002 293	99,85	99,99	13,37	13,37	12,75	12,96	0,23		с/х						
ОМЗ-4	900				26.фев.09		21,3													ССС+	машиностр.				
ОМЗ-5	1 500	8,80	04.сен.07	03.сен.09	30.авг.11	27,6	51,8	102,70	+0,30	3 728 010	102,60	102,75	7,60			8,57	1,96	ССС+	машиностр.						
ОМК	3 000	9,20	07.июн.07	12.июн.08		12,7	12,7	100,65	-1,20	7 046 520		101,99		8,71		9,14	0,94			производство					
ОСТ-2	1 000	12,50	08.ноя.07		08.май.08		11,5				97,80	100,00								потреб. тов.					
Отеллек-2	1 000	10,25	21.авг.07	21.авг.07	17.фев.09	2,8	21,0				99,90	100,15								потреб. тов.					
Очаково-2	1 500	8,50	13.сен.07		11.сен.08		15,7	99,93	+0,05	2 327 830	99,75	100,10			8,75		8,51	0,76		потреб. тов.					
Пава-2	1 000	12,50	13.авг.07	09.май.08	21.окт.11	11,6	53,6														с/х				
Парнас-2	1 000	10,80	23.авг.07	19.ноя.09	17.ноя.11	30,2	54,5														потреб. тов.				
Патерсон	2 000	10,00	21.июн.07	19.июн.08	17.дек.09	12,9	31,1				100,21	100,35									торговля				
Перекресток	1 500	8,15	10.июл.07	10.июл.07	08.июл.08	1,4	13,6				100,07	100,13									торговля				
Петроком-2	3 000	8,50	30.авг.07		31.авг.09		27,5	100,91	-0,08	123 138 029	100,90	101,00			8,20		8,42	1,95		В+/Ba3	финансы				
Пивдом	1 000	13,00	25.окт.07	23.окт.08	22.апр.10	17,1	35,3														торговля				
ПИК-5	1 120	9,20	21.авг.07		20.май.08		11,9	100,20	-0,25	5 310 602	100,01	100,50			9,15	5,47	9,18	0,54			строительство				
ПИТ-2	1 500	1,00	24.сен.07		23.мар.09		22,2														потреб. тов.				
ПМЗ	1 200	9,90	24.июл.07	24.июл.07	21.июл.09	1,9	26,2				100,00										машиностр.				
Пробизнесбанк-5	1 000	9,69	31.окт.07		29.апр.09		23,4				100,15	100,27								/B-	финансы				
Промсвязьбанк-5	4 500	7,99	23.ноя.07	22.май.09	18.май.12	24,2	60,6													В+/Ba3/B+	финансы				
Промтрактор	1 500	9,75	05.июл.07	12.июл.07	03.июл.08	1,5	13,4	100,33	-0,04	4 720 563	100,25	100,37	5,66		5,48	9,72	0,12				машиностр.				
Промтрактор-2	3 000	10,75	23.окт.07	20.окт.09	18.окт.11	29,2	53,5	102,75	-0,05	27 995 616	102,70	102,80	9,66			10,46	1,99				машиностр.				
Протек	5 000	8,90	07.ноя.07	04.ноя.09	02.ноя.11	29,7	54,0														торговля				
Пятерочка	1 500	11,45	14.ноя.07		12.май.10		36,0				109,15										BB-/B1	торговля			
Пятерочка-2	3 000	9,30	19.июн.07		14.дек.10		43,2	104,43	+0,16	240 235	104,40	104,45			8,00		8,91	2,89			BB-/B1	торговля			
Разгулай-1	2 000	1,00	04.окт.07		02.окт.08		16,4															с/х			
Разгулай-2	2 000	10,25	02.окт.07	15.апр.08	27.сен.11	10,8	52,8				100,30	100,50										с/х			
Разгулай-3	3 000	10,99	21.сен.07	20.мар.09	16.мар.12	22,1	58,5					101,14										с/х			
Ренессанс	2 000	10,45	04.сен.07	02.сен.08	02.мар.10	15,4	33,6															финансы			
РЖД-2	4 000	7,75	06.июн.07		05.дек.07		6,4					101,00										BBB+/Baa2/BBB+	транспорт		
РЖД-3	4 000	8,33	06.июн.07		02.дек.09		30,6	103,90	-0,35	1 039 000	103,80	104,30			6,73		8,02	2,18				BBB+/Baa2/BBB+	транспорт		
РЖД-4	10 000	6,59	14.июн.07		14.июн.07		0,6				100,06											BBB+/Baa2/BBB+	транспорт		
РЖД-5	10 000	6,67	27.июл.07		23.январ.09		20,2	100,65	-0,03	1 481 568	100,50	100,70			6,34		6,63	1,51				BBB+/Baa2/BBB+	транспорт		
РЖД-6	10 000	7,35	14.ноя.07		10.ноя.10		42,1	101,92	-0,06	386 533 125	101,86	101,97			6,83		7,21	2,92				BBB+/Baa2/BBB+	транспорт		
РЖД-7	5 000	7,55	14.ноя.07		07.ноя.12		66,3															BBB+/Baa2/BBB+	транспорт		
РКС	1 500	9,70	17.окт.07	17.окт.07	15.апр.09	4,7	22,9																услуги		
РМК-1	3 000	8,75	09.окт.07		06.апр.10		34,8																металлургия		
Росбанк	3 000	7,89	16.авг.07		15.фев.09		21,0				100,52	101,05											В+/Ba3/B+	финансы	
Росинтер-2	400	10,00	04.июл.07		02.июл.08		13,4					99,75												услуги	
Росинтер-3	1 000	10,75	01.июн.07	30.май.08	26.ноя.10	12,3	42,6																	услуги	
Росконтракт	700	11,70	05.июн.07		04.сен.07		3,3																	производство	
РСХБанк	3 000	7,20	06.июн.07		04.июн.08		12,4																	Baa2/BBB+	финансы
РСХБанк-2	7 000	7,85	22.авг.07		16.фев.11		45,3	102,90	+0,10	1 029 000	102,85	102,98			7,14		7,63	3,06					Baa2/BBB+	финансы	
РСХБанк-3	10 000	7,34	23.авг.07	18.фев.10	09.фев.17	33,2	118,2	100,93	+0,13	369 755 507	100,90	100,99	7,08			7,27	2,36						Baa2/BBB+	финансы	
РТК Лиз-4	2 250	8,80	09.окт.07		08.апр.08		10,5	100,63	+0,13	403 005	100,46	100,79			7,96	6,07	8,75	0,62						финансы	
РТК-Лиз-5	2 250	8,80	16.авг.07	20.авг.07	12.авг.10	2,8	39,1					100,43												финансы	
РусАлФин-3	6 000	7,20	21.сен.07		21.сен.08		16,1																	металлургия	
Русские масла-2	1 000	12,50	04.окт.07	02.окт.08	29.мар.12	16,4	58,9	99,97	-0,03	2 499 300															



### Рынок рублевых облигаций

Выпуск	Объем, млн. руб.	Купон, %	Дата			Месяцев до		Цена	Изм.	Торговый объем, руб.	Котировки		Доходность, %				Дюр, лет	Рейтинг S/M/F	Сектор			
			купона	оферты	погаш	офрт	погаш				покупка	продажа	офрт.	погаш.	HPR	текущ.						
<b>КОРПОРАТИВНЫЕ ОБЛИГАЦИИ (продолжение)</b>																						
СалютЭн	3 000	9,80	26.июн.07		25.дек.07		7,0	100,75	+0,02	20 140 000	100,70	100,80		8,60	8,11	9,73	0,53		машиностр.			
Самохвал	1 500	11,40	24.окт.07	23.апр.08	21.окт.09	11,0	29,2				99,50	100,20							торговля			
Санвэй	3 000	11,66	06.июн.07	06.июн.07	03.дек.08	0,3	18,5	100,03	+0,05	54 303 875	99,96	100,10	10,41		9,91	11,66	0,02		торговля			
Сатурн	1 500	8,90	22.сен.07		23.мар.08		10,0				100,25	100,65							машиностр.			
Сатурн-2	2 000	9,25	21.сен.07	21.мар.08	20.сен.11	9,9	52,5												машиностр.			
Сахарная комп	2 000	12,75	13.ноя.07	13.ноя.07	10.ноя.09	5,6	29,9	98,50	-0,15	1 886	98,30	98,70	16,86		16,16	12,94	0,40		с/х			
Сахатранснефтегаз	1 500	11,90	06.июн.07	04.июн.08	02.дек.09	12,4	30,6	101,73	+0,03	375 920	101,60	101,85	10,33			11,70	0,90		услуги			
Сбарро	500	12,50	22.июн.07	21.дек.07	25.дек.09	6,9	31,4				99,75	100,15							услуги			
СвоБСокол	600	11,75	22.ноя.07		22.ноя.07		5,9	100,24	-0,14	57 976 369	100,17	100,30		11,55	11,23	11,72	0,44		производство			
Связь-Банк-1	2 000	8,90	26.июл.07	23.апр.09	21.апр.11	23,2	47,5											B2	финансы			
Северсталь	3 000	8,10	28.июн.07		28.июн.07		1,0	100,15	-0,04	2 003	100,15			6,29	6,12	8,09	0,08	BB-/B2/BB-	металлургия			
Севкабель-3	1 500	11,25	03.июл.07	30.сен.08	27.мар.12	16,4	58,8	100,26	+0,03	13 033 500	100,25	100,35	11,50			11,22	1,14		производство			
СЗЛК-Фин	1 000	11,50	04.сен.07	02.сен.08	02.мар.10	15,4	33,6				98,00	99,19							производство			
Сибирьтел-4	2 000	12,50	05.июл.07		05.июл.07		1,3				100,55	100,75							/B+	телеком		
Сибирьтел-5	3 000	9,20	26.окт.07		25.апр.08		11,1				101,50	101,80							/B+	телеком		
Сибирьтел-6	2 000	7,85	20.сен.07	23.сен.08	16.сен.10	16,1	40,2				100,50	100,98							/B+	телеком		
Сибирьтел-7	2 000	8,65	27.ноя.07		20.май.09	24,1	24,1	102,20	-0,17	25 550 000	102,00	102,40		7,57		8,46	1,73		/B+	телеком		
СИБУР	1 500	7,70	08.ноя.07	11.ноя.09	01.ноя.12	29,9	66,1	100,55	-0,10	51 281 500	100,50	100,65	7,54			7,66	2,13		Ba2/BB	химия		
Синергия	1 000	10,70	24.окт.07	24.окт.07	22.апр.09	5,0	23,2	99,85	+0,07	4 992 600	99,70	100,00	11,34		10,98	10,72	0,37		потреб. тов.			
СМАРТС-2	500	14,00	26.июн.07		26.июн.07		1,0				100,99	100,99								телеком		
СМАРТС-3	1 000	14,10	02.окт.07	05.окт.07	29.сен.09	4,3	28,5	99,80	+0,08	3 492 900	99,51	99,85	14,73		14,07	14,13	0,32		телеком			
СНХЗ	1 000	10,70	02.окт.07	05.окт.07	29.сен.09	4,3	28,5				100,21									химия		
Содружество	2 500	10,45	25.окт.07		22.окт.09		29,3	99,90	-0,10	160 155 000				10,76		10,46	1,98			с/х		
СОК-Авто	1 100	12,00	25.окт.07		24.апр.08		11,1	100,65	-0,05	1 310 400	100,50	100,80		11,52	11,10	11,92	0,80			автопром		
Сорус	1 200	10,20	09.авг.07	08.ноя.07	05.ноя.09	5,5	29,7				99,70	99,85								торговля		
Союз-1	1 000	9,25	26.июл.07		24.апр.08		11,1	101,70	0,00	457 650	101,50	101,80		7,50	7,20	9,10	0,82	B-/B1	финансы			
Союз-2	2 000	8,37	04.окт.07	05.окт.07	05.окт.09	4,3	28,7	100,48	+0,08	43 762 188	100,34	100,50	7,06	8,30	6,90	8,33	2,02		B-/B1	финансы		
Спецстрой-2	2 000	8,59	22.ноя.07	22.май.08	20.май.10	12,0	36,3													строительство		
Спортмастер-1	3 000	8,80	23.ноя.07	21.ноя.08	21.май.10	18,1	36,3													торговля		
СС-Авто	1 500	8,00	26.июл.07		21.янв.10		32,3					101,00								автопром		
Столич гастр	1 500	8,60	23.авг.07	21.авг.08	20.авг.09	15,0	27,2													услуги		
Стройтрансгаз	3 000	9,60	27.июн.07		25.июн.08		13,1	101,95	-0,05	57 606 848				7,82		9,42	0,98			строительство		
СУ-155-3	3 000	10,30	22.авг.07	20.фев.08	16.фев.11	8,9	45,3	101,03	+0,21	6 060 000	101,00	101,05	8,98		8,58	10,20	0,67			строительство		
Сухой-2	5 000	7,85	27.сен.07	24.сен.09	26.мар.17	28,3	119,7				100,01	105,00								машиностроение		
Сэтл Групп-1	1 000	11,70	20.ноя.07	20.май.08	15.май.12	11,9	60,5													строительство		
Талосто	1 000	10,00	07.сен.07	14.сен.07	06.мар.09	3,6	21,6	99,98	+0,04	15 793 807	99,80	100,00	9,58		9,25	10,00	0,28			потреб. тов.		
Татфондбанк-3	1 500	10,00	21.авг.07	20.ноя.07	19.май.09	5,9	24,1				100,85	101,00							B3	финансы		
Татэнергс	1 500	9,65	13.сен.07		13.мар.08		9,7	101,47	-0,03	6 185 404	101,40	101,60		7,83	7,54	9,51	0,73			энергетика		
ТВЗ-3	1 000	9,25	22.июн.07	01.июл.08	18.июн.10	13,3	37,2				100,85	101,30								машиностр.		
ТГК-1	4 000	7,75	18.сен.07	16.мар.10	11.мар.14	34,1	82,6				99,95	100,15								энергетика		
ТГК-6	2 000	7,40	29.май.07	26.фев.08	21.фев.12	9,1	57,7													энергетика		
ТГК-8	3 500	8,80	15.ноя.07	14.май.09	10.май.12	23,9	60,3													энергетика		
Терна-2	1 500	12,60	09.ноя.07	09.ноя.07	04.ноя.11	5,5	54,0				99,31	99,95								производство		
ТехноНиколь	1 500	10,00	14.ноя.07	14.май.08	11.ноя.09	11,7	29,9	100,60	+0,05	10 562 500	100,50	100,70	9,54		9,29	9,94	0,86			производство		
Техносила	2 000	10,00	31.май.07	29.май.08	27.май.10	12,2	36,5														торговля	
ТМК-2	3 000	7,60	25.сен.07		24.мар.09		22,2	100,70	-0,10	1 117 770	100,64	101,00		7,30		7,55	1,62		B+	производство		
ТМК-3	5 000	7,95	21.авг.07	19.фев.08	15.фев.11	8,9	45,3	100,65	+0,08	10 065 000	100,45	100,85	7,12		6,87	7,90	0,68		B+	производство		
ТОАП-1	2 000	12,00	14.июн.07	12.июн.08	10.дек.09	12,7	30,9				99,10	99,40									услуги	
Топ-Книга-2	1 500	10,51	14.июн.07	11.дек.08	09.дек.10	18,8	43,0	101,26	-0,06	16 718 230	101,25	101,25	9,84			10,38	1,33			торговля		
Трансаэрс	2 500	11,65	09.авг.07	09.авг.07	05.фев.09	2,4	20,6	100,25	-0,03	300 870	100,20	100,29	10,46		10,05	11,62	0,19			транспорт		
Трансмаш	1 500	1,00	01.июн.07		01.дек.07		6,2				93,98										машиностр.	
Трансмаш-2	4 000	8,60	16.авг.07	12.фев.09	10.фев.11	20,9	45,1	101,90	+0,43	355 409 008	101,80	102,00	7,53			8,44	1,52			машиностр.		
ТЧМ-2	1 000	8,75	02.июн.07		02.дек.07		6,3														металлургия	
Тюменьэнерго-2	2 700	7,70	04.окт.07	01.апр.10	29.мар.12	34,6	58,9					101,20	101,30								энергетика	
УВЗ	2 000	9,40	02.окт.07		30.сен.08		16,4														машиностр.	
УВЗ-2	3 000	9,35	03.окт.07	03.окт.07	05.окт.10	4,3	40,9				100,50	100,55									машиностр.	
Удмуртнефтепр	1 500	9,50	01.июн.07		01.сен.08		15,4														сырье	
УЛЦ	1 000	11,50	24.окт.07	24.окт.07	28.окт.09	5,0	29,5				100,00	100,13									финансы	
УМПО-2	4 000	9,50	21.июн.07	19.июн.08	17.дек.09	12,9	31,1	101,58	+0,05	39 578 400	101,46	101,69	8,07			9,35	0,96				машиностр.	
Уралэлектромедь	3 000	8,25	04.сен.07	02.мар.10	28.фев.12	33,6	57,9	100,68	-0,16	201 043 507	100,41	100,95	8,12			8,19	2,34				металлургия	
УРСА-2	1 500	10,00	15.июн.07	15.июн.07	12.дек.08	0,6	18,8														B1/B	финансы
УРСА-3	3 000	9,60																				



### Рынок рублевых облигаций

Выпуск	Объем, млн. руб.	Купон, %	Дата			Месяцев до		Цена	Изм.	Торговый объем, руб.	Котировки		Доходность, %				Дюр, лет	Рейтинг S/M/F	Сектор
			купона	оферты	погаш	офрт	погаш				покупка	продажа	офрт.	погаш.	HPR	текущ.			
<b>КОРПОРАТИВНЫЕ ОБЛИГАЦИИ (продолжение)</b>																			
Челябэнерго-1	600	8,40	15.ноя.07	15.май.08	13.май.10	11,8	36,0											энергетика	
Черкизово	2 000	8,85	05.июн.07	02.дек.08	31.май.11	18,5	48,8	100,18	-0,01	6 419 000	100,00	100,35	8,92		8,83	1,33		потреб.тов.	
ЧТПЗ	3 000	9,50	20.июн.07	18.июн.08	16.июн.10	12,9	37,2	102,20	-0,10	3 066 000	102,12	102,24	7,43		9,30	0,96		производство	
Экспобанк	1 000	10,75	26.июн.07	25.дек.07	29.дек.09	7,0	31,5				99,95	100,00					B3	финансы	
ЭМАльянс	2 000	10,50	13.июл.07	13.июл.07	09.июл.10	1,5	37,9	100,40	0,00	209 115 003		100,50	7,25	7,03	10,46	0,12		машиностр.	
ЭнергоСтрой	1 500	9,50	23.ноя.07	21.ноя.08	20.май.11	18,1	48,4											энергетика	
ЭФКО-2	1 500	10,50	27.июл.07	25.янв.08	22.янв.10	8,1	32,3	100,83	+0,08	503 750	100,75	100,90	9,36	8,87	10,41	0,60		потреб. тов.	
ЮЛК	1 000	14,00	25.июл.07	23.апр.08	28.апр.10	11,0	35,5											финансы	
ЮниаструмБанк-2	1 500	10,90	17.окт.07	17.окт.08	19.апр.10	16,9	35,2										B2	финансы	
Юнимилк	2 000	9,75	11.сен.07	08.сен.09	06.сен.11	27,8	52,1											потреб. тов.	
ЮТК-3	3 500	10,90	09.окт.07	09.окт.07	10.окт.09	4,5	28,9	101,13	-0,09	95 937 217	101,12	101,20	7,81		7,63	10,78		телеком	
ЮТК-4	5 000	10,00	13.июн.07		09.дек.09	30,9		103,61	-0,10	932 490	103,60	103,65		7,61	9,65	1,31	B-/B1	телеком	
ЮТэйр-3	2 000	10,40	19.июн.07	16.дек.08	14.дек.10	18,9	43,2	100,75	+0,22	5 037 500	100,25	101,00	10,10		10,32	1,34	B-/B1	транспорт	
Якутскэнерго-2	1 200	8,59	13.сен.07	12.мар.09	08.мар.12	21,8	58,2	100,68	-0,05	100 600 000	100,60	100,75	8,33		8,53	1,57		энергетика	
ЯТХ	1 000	12,00	26.окт.07	26.окт.07	24.окт.08	5,0	17,2											производство	



Рынок рублевых облигаций

Выпуск	Объем, млн. руб.	Купон, %	Дата			Месяцев до		Цена	Изм.	Торговый объем, руб.	Котировки		Доходность, %				Дюр, лет	Рейтинг S/M/F
			купона	оферты	погаш	офрт	погаш				покупка	продажа	офрт.	погаш.	HPR	текущ.		
<b>МУНИЦИПАЛЬНЫЕ ОБЛИГАЦИИ</b>																		
Башкортостан-4	500	8,02	13.сен.07		13.сен.07	3,6											BB/Ba1	
Башкортостан-5	1 000	8,02	07.ноя.07		04.ноя.09	29,7											BB/Ba1	
Бел обл-31001	2 000	8,38	15.авг.07		10.ноя.10	42,1	101,75	-0,05	2 032	101,60	101,90		8,03		8,24	2,82		
Волг обл	600	12,00	14.июн.07		11.июн.09	24,8	102,80	-0,03	4 626 000	102,70	103,05		8,03		11,67	0,97	B+	
Волг обл-2	700	5,98	21.июн.07		17.июн.10	37,2	103,95	-0,13	34 084 864	103,85	104,05		8,07		5,75	1,36	B+	
Волг обл-34001	1 000	7,00	20.ноя.07		15.май.12	60,5	100,73	-0,02	1 008	100,65	100,80		6,59		6,95	3,23	B+	
Воронеж обл-2	500	13,00	17.июн.07		18.июн.09	25,1	108,49	+0,49	130 776	108,00	108,98		7,64		11,98	1,76		
Воронеж обл-3	500	10,25	02.июл.07		27.июн.11	49,7				107,30	107,95							
Иркут обл	800	10,00	22.июл.07		22.июл.07	1,8	100,55	-0,04	1 406	100,40	100,70		6,25	6,09	9,95	0,15	B+	
Ирк обл31-1	1 500	9,50	21.июн.07		17.дек.09	31,1	101,72	+0,05	11 982 616	101,50	101,85		7,69		9,34	1,17	B+	
Ирк обл31-2	900	8,00	24.окт.07		23.окт.08	17,1	100,15	0,00	602	100,00	100,30		7,68		7,99	0,83	B+	
Ирк обл31-3	3 000	7,75	25.июл.07		24.ноя.10	42,5	99,77	-0,01	28 113 788	99,50	100,00		7,71		7,77	1,57	B+	
Ирк обл31-4	1 200	8,25	26.сен.07		26.май.10	36,5	100,33	+0,05	218 044	100,25	100,40		7,85		8,22	1,71	B+	
Коми-5	500	13,00	24.июн.07		24.дек.07	7,0				103,40	103,55						Ba3/BB-	
Коми-6	700	13,50	14.окт.07		14.окт.10	41,2				113,00	113,20						Ba3/BB-	
Коми-7	1 000	10,00	23.ноя.07		22.ноя.13	79,0				108,40	108,70						Ba3/BB-	
Коми-8	1 000	9,00	05.сен.07		03.дек.15	103,7	100,30	-0,03	39 119 952	100,30			7,36		8,97	5,62		
Костром обл-4	800	11,00	12.июн.07		11.мар.08	9,6	102,70	+0,01	23 621 000	102,65	102,80		7,65	7,22	10,71	0,71		
Крас край-3	3 000	7,00	03.окт.07		01.окт.08	16,4	99,60	+0,03	199 100	99,55	99,65		7,03		7,03	0,78		
Лен обл-2	800	14,01	13.июн.07		08.дек.10	43,0	121,15	+0,01	121 250	121,05	121,25		7,26		11,56	2,77	B+/B+	
Лен обл-3	1 300	12,50	15.июн.07		05.дек.14	91,6				128,19	129,60						B+/B+	
Москва-42	3 000	10,00	13.авг.07		13.авг.07	2,6	100,85		18 153	100,85			6,04	5,90	9,92	0,20	BBB/Baa2/BBB+	
Москва-40	5 000	10,00	26.июл.07		26.окт.07	5,0				101,65							BBB/Baa2/BBB+	
Москва-43	5 000	10,00	17.авг.07		17.май.08	11,8				100,01							BBB/Baa2/BBB+	
Москва-29	5 000	10,00	05.июн.07		05.июн.08	12,5				103,80							BBB/Baa2/BBB+	
Москва-36	3 900	10,00	16.июн.07		16.дек.08	18,9				105,40							BBB/Baa2/BBB+	
Москва-47	5 000	10,00	28.июл.07		28.апр.09	23,4	106,40	-0,20	150 024 100	106,25	106,50		5,82		9,40	1,68	BBB/Baa2/BBB+	
Москва-41	5 000	10,00	30.июл.07		30.июл.10	38,6				107,70	108,75						BBB/Baa2/BBB+	
Москва-38	5 000	10,00	26.июн.07		26.дек.10	43,6				112,50	112,70						BBB/Baa2/BBB+	
Москва-39	4 800	10,00	21.июл.07		21.июл.14	87,0	110,49	+0,09	1 946 788	110,40	110,55		6,40		9,05	5,23	BBB/Baa2/BBB+	
Москва-44	5 000	10,00	24.июн.07		24.июн.15	98,3	110,34	+0,11	41 234 390	110,30	110,40		6,46		9,06	5,73	BBB/Baa2/BBB+	
Моск обл-3	4 000	11,00	19.авг.07		19.авг.07	2,8				101,07	101,25						BB/Ba2	
Моск обл-4	9 600	11,00	24.июл.07		21.апр.09	23,1				108,51	108,70						BB/Ba2	
Моск обл-5	12 000	10,00	02.окт.07		30.мар.10	34,6	106,60	-0,08	72 372 831	106,52	106,75		6,47		9,38	1,75	BB/Ba2	
Моск обл-6	12 000	9,00	23.окт.07		19.апр.11	47,4	108,15	+0,03	381 784 495	108,10	108,20		6,70		8,32	3,18	BB/Ba2	
Моск обл-7	16 000	8,00	24.окт.07		16.апр.14	83,8	105,75	-0,03	623 752 057	105,65	105,85		7,05		7,57	5,12	BB/Ba2	
Нижегор обл-2	2 500	9,99	02.ноя.07		02.ноя.08	17,5	102,50	-0,15	820 000	102,46	102,70		7,22		9,75	0,85	/B+	
Нижегор обл-3	2 000	8,70	25.окт.07		20.окт.11	53,5	103,33	+0,03	199 531 317	103,25	103,40		7,27		8,42	2,89	/B+	
Новосибирск-3	1 000	13,00	13.июл.07		14.июл.09	25,9				109,60	109,75						B	
Новосиб обл-2	2 000	13,30	31.май.07		29.ноя.07	6,2											/BB-	
Самар обл-2	1 500	6,82	14.июн.07		09.сен.10	40,0											BB-/Ba2	
Самар обл-3	4 500	7,60	16.авг.07		11.авг.11	51,2	102,35	+0,09	41 984 615	102,30	102,45		7,13		7,43	3,41	BB-/Ba2	
Твер Обл-3	800	7,95	01.июн.07		30.ноя.08	18,4												
Твер Обл-6	1 900	7,40	15.авг.07		14.ноя.09	30,0												
Томск	300	12,00	23.авг.07		22.ноя.07	5,9				100,50								
Томск обл-2	600	10,00	13.окт.07		13.окт.07	4,6				100,05	101,10							
Удмуртия	1 000	8,20	27.июн.07		27.дек.08	19,3					100,92							
Уфа-4	500	10,03	05.июн.07		03.июн.08	12,4											B+	
Уфа-5	500	8,40	22.июн.07		18.дек.09	31,2											B+	
Хаб край-6	1 000	8,00	24.ноя.07		24.ноя.09	30,4												
ХМАО-2	3 000	12,00	26.ноя.07		27.май.08	12,2				100,00							BBB-	
Чувашия-4	750	12,33	26.сен.07		27.мар.09	22,3											Ba3	
Чувашия-5	1 000	7,85	06.июн.07		05.июн.11	49,0											Ba3	
Чувашия-6	1 000	8,24	24.июл.07		17.апр.12	59,5				100,60	100,80						Ba3	
Якутия-3	800	12,00	19.июн.07		17.июн.08	12,9				103,94	105,05						/B+	
Якутия-2500€	2 000	10,00	16.авг.07		13.май.10	36,0	106,71	-0,04	4 345 231	106,70	106,82		7,06		9,37	2,00	/B+	
Якутия-35001	2 500	7,95	19.июл.07		11.апр.13	71,5	103,31	+0,01	30 945	103,15	103,47		7,33		7,70	3,82	/B+	
Якутия-25007	2 500	7,80	26.июл.07		17.апр.14	83,9	102,21	0,00	40 883 025	102,50	102,50		7,52		7,63	4,33	/B+	
ЯНАО	1 800	10,00	05.авг.07		03.авг.08	14,4	104,20	+0,90	3 126 000		104,30		6,35		9,60	1,08	BB+	
Яросл обл-4	1 000	10,50	24.ноя.07		26.май.09	24,3					106,00							
Яросл обл-34006	2 000	7,75	23.окт.07		19.апр.11	47,4	100,50	0,00	2 799 698	100,40	100,60		7,24		7,71	2,36		
Яросл обл-34007	3 500	10,12	03.июл.07		30.мар.10	34,6				100,90	101,30							



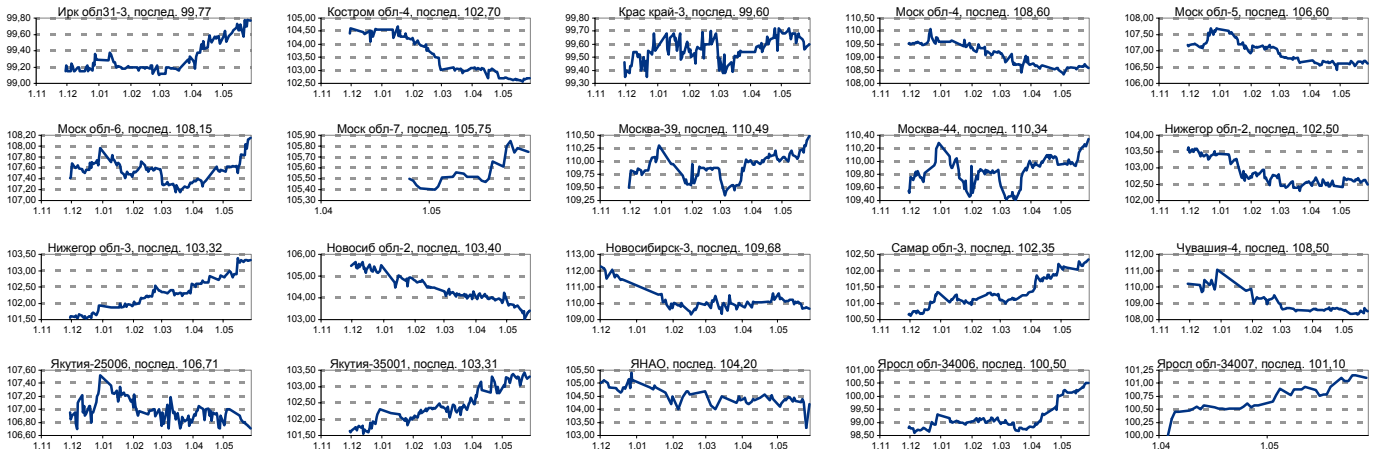
## Рынок рублевых облигаций

Выпуск	Объем, млн. руб.	Купон, %	Дата			Месяцев до		Цена	Изм.	Торговый объем, руб.	Котировки		Доходность, %				Дюр, лет	Рейтинг S/M/F		
			купона	оферты	погаш	офрт	погаш				покупка	продажа	офрт.	погаш.	HPR	текущ.				
<b>ГОСУДАРСТВЕННЫЕ ОБЛИГАЦИИ</b>																				
ОФЗ 27025	25 806	6,00	13.июн.07		13.июн.07		0,5				100,03	100,17						BBB+/Baa2/BBB+		
ОФЗ 27019	8 800	10,00	18.июл.07		18.июл.07		1,7				100,76	100,77						BBB+/Baa2/BBB+		
ОФЗ 27020	8 800	10,00	08.авг.07		08.авг.07		2,4			100,60	-0,40	100 600	100,60	101,40		6,90	6,71	9,94	0,19	BBB+/Baa2/BBB+
ОФЗ 25058	40 655	6,30	01.авг.07		30.апр.08		11,3					100,90	101,00						BBB+/Baa2/BBB+	
ОФЗ 46001	45 000	10,00	13.июн.07		10.сен.08		15,7			103,65	+0,01	777	103,55	103,65		5,34		9,65	0,73	BBB+/Baa2/BBB+
ОФЗ 27026	16 000	7,00	13.июн.07		11.мар.09		21,8							104,25						BBB+/Baa2/BBB+
ОФЗ 25060	41 000	5,80	01.авг.07		29.апр.09		23,4			100,16	-0,02	21 650 594	100,10	100,20		5,84		5,79	1,73	BBB+/Baa2/BBB+
ОФЗ 25057	40 817	7,40	25.июл.07		20.янв.10		32,3						103,66	103,92						BBB+/Baa2/BBB+
ОФЗ 25061	11 996	5,80	08.авг.07		05.май.10		35,8			99,80	-0,01	29 939 496	99,75	99,82		6,01		5,81	2,57	BBB+/Baa2/BBB+
ОФЗ 46003	37 298	10,00	18.июл.07		14.июл.10		38,1						110,05	110,15						BBB+/Baa2/BBB+
ОФЗ 25059	41 000	6,10	25.июл.07		19.янв.11		44,4			100,56	+0,01	122 040 994	100,50	100,59		6,06		6,07	3,11	BBB+/Baa2/BBB+
ОФЗ 26199	26 883	6,10	18.июл.07		11.июл.12		62,4						100,20	100,45						BBB+/Baa2/BBB+
ОФЗ 46002	62 000	9,00	15.авг.07		08.авг.12		63,3			109,49	-0,07	2 189 699	109,76	109,88		6,15		8,22	3,59	BBB+/Baa2/BBB+
ОФЗ 26198	42 117	6,00	04.ноя.07		02.ноя.12		66,2			99,01	+0,01	30 786 718	99,00	99,15		6,21		6,06	4,52	BBB+/Baa2/BBB+
ОФЗ 46017	80 000	8,50	15.авг.07		03.авг.16		111,8			106,89	0,00	5 901 414	106,92	106,97		6,32		7,95	6,11	BBB+/Baa2/BBB+
ОФЗ 46014	58 290	9,00	12.сен.07		29.авг.18		137,0			109,59	-0,11	1 095 900	109,60	109,70		6,22		8,21	4,96	BBB+/Baa2/BBB+
ОФЗ 46021	15 000	8,00	22.авг.07		08.авг.18		136,3						100,82	100,95						BBB+/Baa2/BBB+
ОФЗ 46018	90 000	9,00	13.июн.07		24.ноя.21		176,5			112,05	+0,04	290 766 174	112,05	112,14		6,42		8,03	8,09	BBB+/Baa2/BBB+
ОФЗ 46019	26 000		02.апр.08		20.мар.19		143,8						59,61	59,94						BBB+/Baa2/BBB+
ОФЗ 46020	52 000	6,90	15.авг.07		06.фев.36		349,4			103,65	+0,03	115 855 150	103,65	103,70		6,72		6,66	12,20	BBB+/Baa2/BBB+

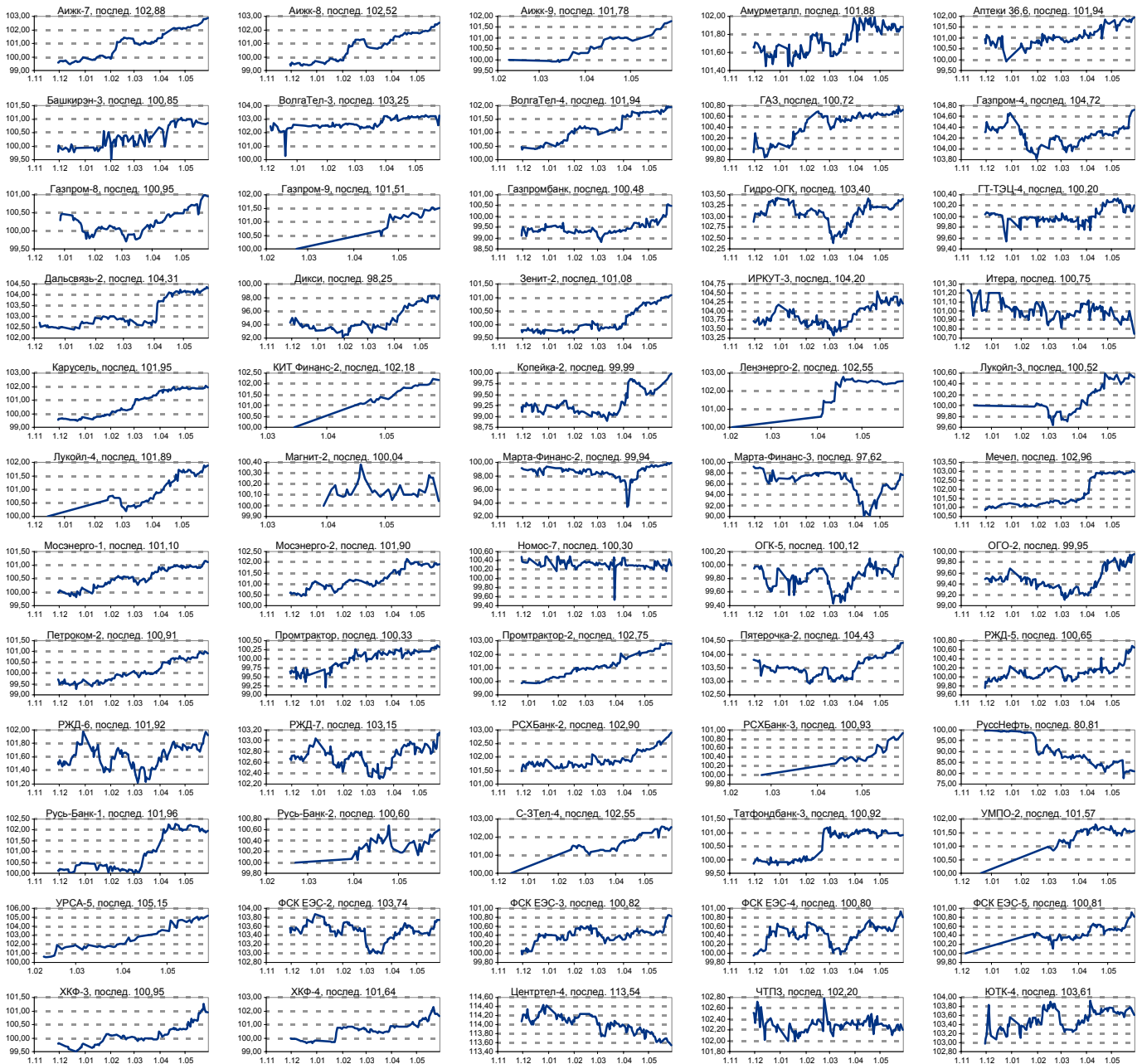




### ИСТОРИЧЕСКИЕ ЦЕНОВЫЕ ГРАФИКИ НАИБОЛЕЕ ПОПУЛЯРНЫХ МУНИЦИПАЛЬНЫХ ОБЛИГАЦИЙ

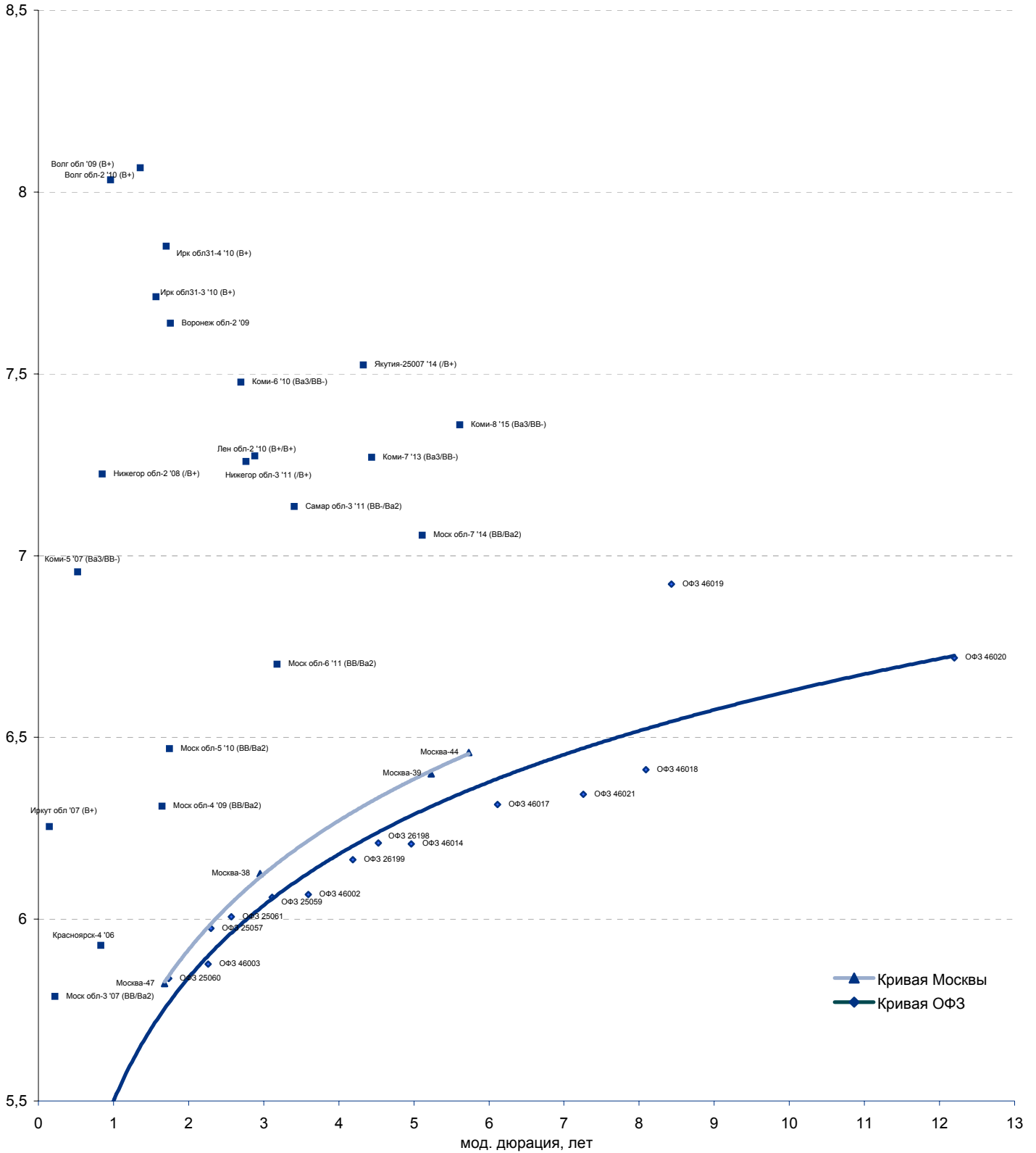


### ИСТОРИЧЕСКИЕ ЦЕНОВЫЕ ГРАФИКИ НАИБОЛЕЕ ПОПУЛЯРНЫХ КОРПОРАТИВНЫХ ОБЛИГАЦИЙ





Рублевые муниципальные облигации



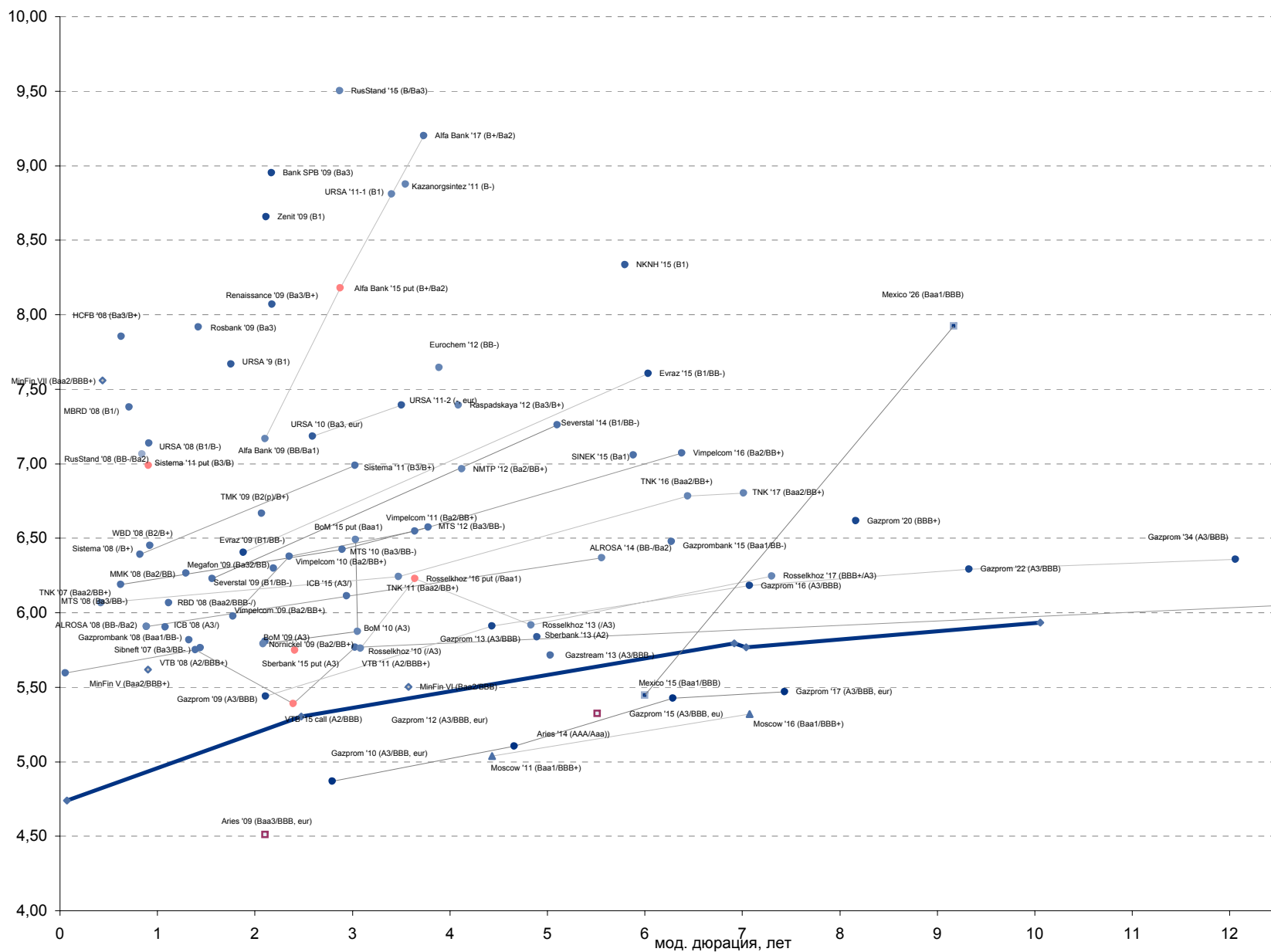


Рынок еврооблигаций

Выпуск	Объем, тыс. ед.	Купон	Дата погашения	Дата след. Купона	Цена закрытия	Изменение, %	Доходность, %		Спрэд к индикатору, б.п.	Мод. дюрация		
							погашения	текущая				
<b>СУВЕРЕННЫЕ ОБЛИГАЦИИ</b>												
Россия '07	\$	2 400 000	10,00	26.06.2007	26.06.2007	100,35	0,00	4,74	9,97	-12,7	0,07	
Россия '10	\$	2 767 442	8,25	31.03.2010	30.09.2007	104,35	0,00	5,30	7,91	43,6	2,48	
Россия '18	\$	3 466 671	11,00	24.07.2018	24.07.2007	142,56	0,00	5,77	7,72	83,6	7,04	
Россия '28	\$	2 500 000	12,75	24.06.2028	24.06.2007	181,35	0,00	5,93	7,03	87,1	10,05	
Россия '30	\$	20 310 388	7,50	31.03.2030	30.09.2007	112,26	-0,10	5,79	6,68	92,1	6,92	
МинФин V	\$	2 837 000	3,00	14.05.2008	14.05.2008	97,63	0,00	5,62	3,07	75,2	0,90	
МинФин VII	\$	1 750 000	3,00	14.05.2011	14.05.2008	91,31	0,07	5,50	3,29	70,9	3,58	
МинФин VIII	\$	1 322 000	3,00	14.11.2007	14.11.2007	98,00	0,00	7,56	3,06	269,2	0,44	
Aries '07	eur	2 000 000	7,36	25.10.2007	25.10.2007	101,48	0,10	3,63	7,25	40,0	0,40	
Aries '09	eur	1 000 000	7,75	25.10.2009	25.10.2007	107,17	0,08	4,51	7,23	-35,4	2,10	
Aries '14	\$	2 435 500	9,60	25.10.2014	25.10.2007	125,86	0,11	5,32	7,63	45,1	5,51	
<b>МУНИЦИПАЛЬНЫЕ ОБЛИГАЦИИ</b>												
Москва '11	eur	374 000	6,45	12.10.2011	12.10.2007	105,37	-0,03	5,04	6,12	-46,5	24,4	4,43
Москва '16	eur	407 000	5,06	20.10.2016	20.10.2007	98,10	-0,04	5,32	5,16	-44,7	44,8	7,08
<b>КОРПОРАТИВНЫЕ ОБЛИГАЦИИ</b>												
АЛРОСА '08	\$	500 000	8,13	06.05.2008	06.11.2007	101,97	-0,02	5,91	7,97	97,5	104,0	0,89
АЛРОСА '14	\$	500 000	8,88	17.11.2014	17.11.2007	114,71	-0,06	6,37	7,74	75,1	206,7	5,56
Альфа-Банк '09	\$	400 000	7,88	26.04.2009	10.10.2007	101,50	0,02	7,17	7,76	230,1	230,1	2,10
Альфа-Банк '15	\$	225 000	8,63	09.12.2015	09.06.2007	101,34	0,01	9,42	8,51	406,2	454,7	2,88
Альфа-Банк '17	\$	300 000	8,64	22.02.2017	22.08.2007	100,25	-0,03	9,20	8,61	343,2	426,9	3,73
Банк Москвы '09	\$	250 000	8,00	28.09.2009	28.09.2007	104,73	0,00	5,79	7,64	57,9	92,4	2,09
Банк Москвы '10	\$	300 000	7,38	26.11.2010	26.11.2007	104,66	0,05	8,18	7,05	51,4	104,5	3,05
Банк Москвы '15	\$	300 000	7,50	25.11.2015	25.11.2007	103,10	0,05	6,49	7,27	238,0	286,6	3,03
Банк Санкт-Петербург '08	\$	125 000	9,50	25.11.2009	25.11.2007	101,20	0,07	8,95	9,39	364,9	408,5	2,17
ВБД '08	\$	150 000	8,50	21.05.2008	21.11.2007	101,90	-0,01	6,45	8,34	151,3	158,6	0,92
ВТБ '07	\$	1 000 000	6,10	21.09.2007	21.06.2007	100,16	0,02	5,59	6,09	85,5	72,9	0,06
ВТБ '08	\$	550 000	6,88	11.12.2008	11.06.2007	101,62	-0,06	5,75	6,77	70,3	88,6	1,39
ВТБ '11	\$	450 000	7,50	12.10.2011	12.10.2007	106,59	-0,05	5,77	7,04	41,0	96,4	3,03
ВТБ '15	\$	750 000	6,32	04.02.2015	04.08.2007	102,27	0,08	5,39	6,17	152,3	194,3	2,39
ВТБ '16	eur	500 000	4,25	15.02.2016	15.02.2008	97,49	0,00	4,60	4,36	-78,3	-27,0	3,30
ВТБ '35	\$	1 000 000	6,25	30.06.2035	30.06.2007	102,49	-0,15	6,06	6,10	13,1	100,1	13,00
Вымпелком '09	\$	450 000	10,00	16.06.2009	16.06.2007	107,62	-0,11	5,98	9,29	83,9	111,1	1,77
Вымпелком '10	\$	300 000	8,00	11.02.2010	11.08.2007	103,94	-0,05	6,38	7,70	110,6	150,9	2,35
Вымпелком '11	\$	300 000	8,38	22.10.2011	22.10.2007	106,87	-0,03	6,55	7,84	112,5	174,2	3,64
Вымпелком '16	\$	600 000	8,25	22.10.2011	23.11.2007	107,73	-0,14	7,07	7,66	130,4	219,9	6,38
Газпром '09	\$	700 000	10,50	21.10.2009	21.10.2007	111,19	-0,03	5,44	9,44	13,6	57,2	2,11
Газпром '10	eur	1 000 000	7,80	27.09.2010	27.09.2007	108,76	0,07	4,87	7,17	-43,5	0,2	2,80
Газпром '12	eur	1 000 000	4,56	09.12.2012	09.12.2007	97,41	0,09	5,10	4,68	-42,2	23,4	4,66
Газпром '13	\$	1 750 000	9,63	01.03.2013	01.09.2007	117,86	-0,09	5,91	8,17	61,0	111,7	4,43
Газstream '13	\$	646 500	5,63	22.07.2013	22.07.2007	99,53	-0,08	5,71	5,65	15,2	92,0	5,03
Газпром '15	eur	1 000 000	5,88	01.06.2015	01.06.2008	102,85	0,01	5,43	5,71	-26,5	55,3	6,29
Газпром '16	\$	1 350 000	6,21	22.11.2016	22.11.2007	100,20	-0,05	6,18	6,20	41,5	130,9	7,07
Газпром '17	eur	500 000	5,14	22.03.2017	22.03.2008	97,51	0,07	5,47	5,27	-30,1	53,6	7,44
Газпром '20	\$	1 250 000	7,20	01.02.2020	01.08.2007	104,95	-0,08	6,62	6,86	84,8	174,3	8,16
Газпром '22	\$	1 300 000	6,51	07.03.2022	07.09.2007	102,06	-0,12	6,29	6,38	39,8	136,0	9,33
Газпром '34	\$	1 200 000	8,63	28.04.2034	28.10.2007	129,03	-0,10	6,36	6,68	42,4	148,4	12,06
Газпромбанк '08	\$	1 050 000	7,25	30.10.2008	30.10.2007	101,91	-0,05	5,82	7,11	78,5	95,2	1,32
Газпромбанк '15	\$	1 000 000	6,50	23.09.2015	23.09.2007	100,14	-0,01	6,48	6,49	78,5	160,3	6,27
Евраз '09	\$	300 000	10,88	03.08.2009	03.08.2007	108,92	0,00	6,40	9,98	124,0	153,7	1,88
Евраз '15	\$	750 000	8,25	10.11.2015	10.11.2007	103,96	-0,07	7,60	7,94	193,8	273,0	6,03
Еврохим '12	\$	300 000	7,88	21.03.2012	21.09.2007	100,90	-0,04	7,64	7,80	195,2	284,9	3,89
Зенит '09	\$	200 000	8,75	27.10.2009	27.10.2007	100,19	0,00	8,66	8,73	335,4	379,0	2,11
Казаньоргсинтез '11	\$	200 000	9,25	30.10.2011	30.10.2007	101,33	0,06	8,88	9,13	357,4	408,1	3,54
МБФР '08	\$	150 000	8,63	03.03.2008	03.09.2007	100,88	-0,13	7,38	8,55	248,9	251,3	0,71
Мегафон '09	\$	375 000	8,00	10.12.2009	10.06.2007	103,91	-0,04	6,30	7,70	106,3	143,3	2,19
ММК '08	\$	300 000	8,00	21.10.2008	21.10.2007	102,27	-0,09	6,26	7,82	123,9	139,8	1,29
МТС '08	\$	400 000	9,75	30.01.2008	30.07.2007	102,26	0,00	6,19	9,53	145,1	132,5	0,62
МТС '10	\$	400 000	8,38	14.10.2010	14.10.2007	105,81	-0,04	6,43	7,92	102,5	155,0	2,90
МТС '12	\$	400 000	8,00	28.01.2012	28.07.2007	105,63	-0,04	6,57	7,57	113,7	177,6	3,78
НКНХ '15	\$	200 000	8,50	22.12.2015	22.06.2007	100,40	0,03	8,43	8,47	285,6	391,2	6,00
НМТП '12	\$	300 000	7,00	17.05.2012	17.11.2007	100,40	0,03	8,43	6,97	286,6	391,2	6,00
Норникель '09	\$	500 000	7,13	30.09.2009	30.09.2007	102,82	-0,01	5,81	6,93	59,1	94,1	2,11
Промстройбанк '08	\$	300 000	6,88	29.07.2008	29.07.2007	101,06	-0,01	5,90	6,80	92,8	103,8	1,08
Промстройбанк '15	\$	400 000	6,20	29.09.2015	29.09.2007	100,25	0,00	6,11	6,18	76,4	124,8	2,94
Распадская '12	\$	300 000	7,50	22.05.2012	22.11.2007	100,44	-0,06	7,39	7,47	192,5	259,7	4,09
РБР '08	\$	170 000	6,50	11.08.2008	11.08.2007	100,48	-0,02	6,07	6,47	108,4	120,2	1,11
Ренессанс '08	\$	250 000	8,75	17.11.2008	17.11.2007	101,49	0,16	8,07	8,62	276,7	320,3	2,17
Росбанк '09	\$	300 000	9,75	24.09.2009	24.06.2007	103,84	-0,05	7,92	9,39	261,4	305,0	1,42
Россельхозбанк '10	\$	350 000	6,88	29.11.2010	29.11.2007	103,48	-0,07	5,76	6,64	46,0	89,6	3,08
Россельхозбанк '13	\$	700 000	7,18	16.05.2013	16.11.2007	106,23	-0,09	5,92	6,75	56,8	112,3	4,83
Россельхозбанк '16	\$	500 000	6,97	21.09.2016	21.09.2007	102,75	-0,01	6,23	6,78	188,0	235,6	3,64
Россельхозбанк '17	\$	1 250 000	6,30	15.05.2017	15.11.2007	100,39	-0,08	6,25	6,27	47,7	131,3	7,30
РусСтандарт '08	\$	300 000	8,13	21.04.2008	21.10.2007	100,89	0,00	7,06	8,05	214,5	219,9	0,84
РусСтандарт '15	\$	200 000	8,88	16.12.2015	16.06.2007	100,59	-0,01	9,50	8,82	416,1	463,0	2,87
Сбербанк '13	\$	500 000	6,48	15.05.2013	15.11.2007	103,19	-0,01	5,84	6,28	28,8	104,2	4,90
Сбербанк '15	\$	1 000 000	6,23	11.02.2015	11.08.2007	101,17	0,05	5,75	6,16	45,4	87,5	2,41
Северсталь '09	\$	325 000	8,63	24.02.2009	24.08.2007	103,86	-0,05	6,23	8,30	113,8	136,2	1,56
Северсталь '14	\$	375 000	9,25	19.04.2014	19.10.2007	110,61	-0,05	7,26	8,36	169,0	238,7	5,10
Сибнефть '09	\$	500 000	10,75	15.01.2009	15.07.2007	107,60	0,01	5,76	9,99	102,4	89,8	1,44
Синек '15	\$	250 000	7,70	03.08.2015	03.08.2007	102,72	-0,07	7,25	7,50	160,0		



**Рынок еврооблигаций (по дюрации обязательств)**

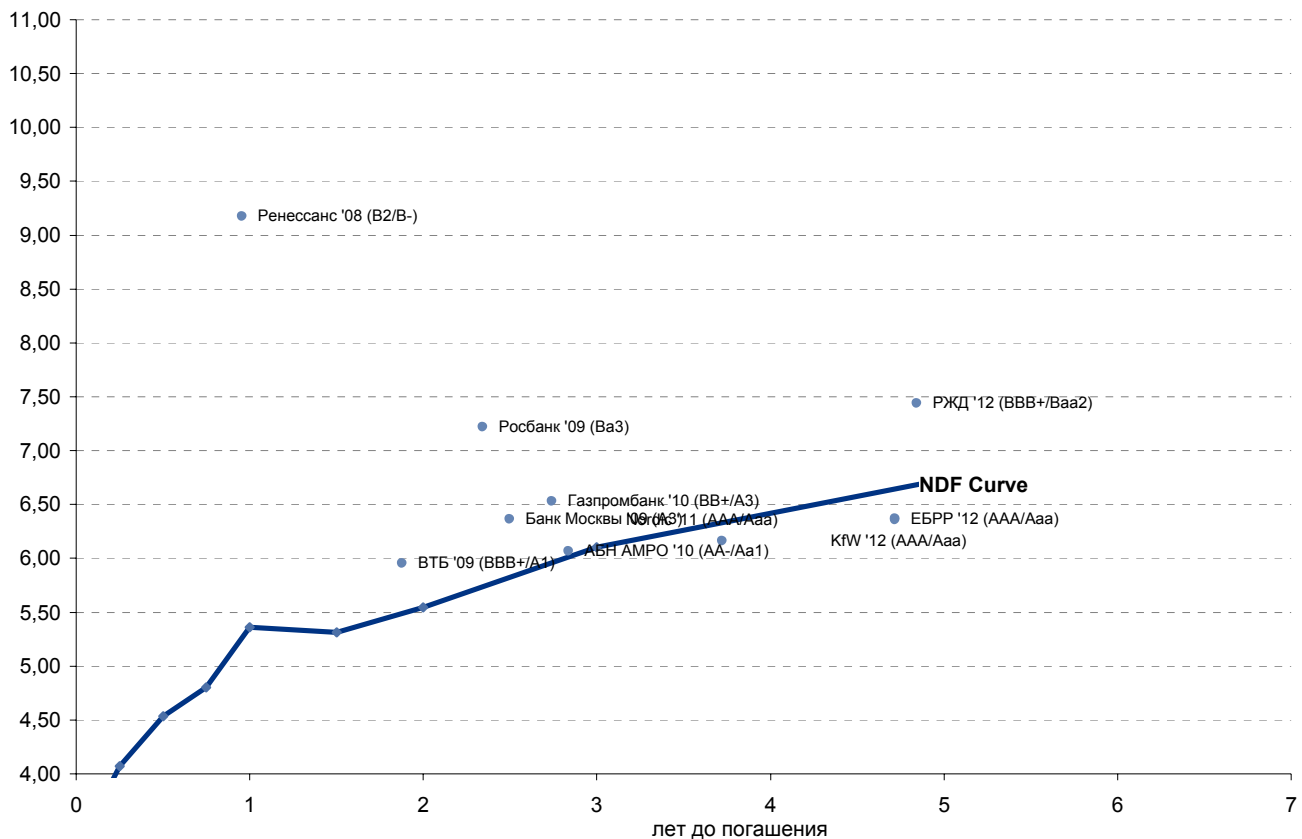




## Рынок еврооблигаций

Выпуск	Объем, млн руб.	Купон	Дата погашения	Дата след. Купона	Цена закрытия	Изменение	Доходность, %		Спрэд к NDF, б.п.	Мод. Дюрация	Рейтинг
							погашения	текущая			
<b>РУБЛЕВЫЕ ЕВРООБЛИГАЦИИ</b>											
АБН АМРО '10	2 500	6,00	29.03.2010	29.03.2008	99,80	0,00	6,07	6,01	1,4	2,51	AA-/Aa1
Банк Москвы '09	5 000	7,25	25.11.2009	25.11.2007	102,00	0,20	6,37	7,11	54,1	2,24	A3
ВТБ '09	10 000	7,00	13.04.2009	13.10.2007	101,80	0,20	5,96	6,88	48,0	1,72	BBB+/A1
Газпромбанк '10	10 000	7,25	22.02.2010	22.08.2007	101,75	0,30	6,53	7,13	42,7	2,40	BB+/A3
ЕБРР '12	2 000	6,00	14.02.2012	14.02.2008	98,49	0,00	6,37	6,09	-36,1	3,92	AAA/Aaa
KfW '12	2 000	6,00	14.02.2012	14.02.2008	98,55	0,00	6,36	6,09	-37,6	3,92	AAA/Aaa
Nordic '11	2 000	5,75	15.02.2011	15.02.2008	98,64	0,00	6,16	5,83	-17,1	3,20	AAA/Aaa
РЖД '12	12 570	8,38	31.03.2012	30.06.2007	103,75	0,25	7,44	8,07	71,0	3,91	BBB+/Baa2
Ренессанс '08	2 660	10,50	12.05.2008	12.11.2007	101,13	0,13	9,18	10,38	381,4	0,88	B2/B-
Росбанк '09	7 000	8,00	30.09.2009	30.09.2007	101,60	0,25	7,22	7,87	148,1	2,07	Ba3
УРСА '10	5 000	9,13	26.02.2010	26.08.2007					#VALUE!	#N/A N.A.	B1

## Рынок рублевых еврооблигаций





## Бизнес-направление по операциям с долговыми инструментами

Исполнительный директор, руководитель направления  
Александр Пугач, apugach@uralsib.ru

### Бизнес-блок продаж и торговли

#### Руководитель бизнес-блока

Эдуард Колузанов, koluzanovea@uralsib.ru

#### Управление продаж

Сергей Шемардов, начальник управления, she\_sa@uralsib.ru  
Елена Довгань, клиентский менеджер, dov\_en@uralsib.ru  
Анна Карпова, клиентский менеджер, kar\_am@uralsib.ru  
Дмитрий Кузнецов, клиентский менеджер, kuznetsovde@uralsib.ru  
Дмитрий Попов, клиентский менеджер, popovdv@uralsib.ru

#### Редактирование / Перевод

Евгений Гринкруг, редактор/переводчик, grinkruges@uralsib.ru

#### Управление торговли

Андрей Борисов, ст. трейдер, bor\_av@uralsib.ru  
Вячеслав Чалов, трейдер, chalovvg@uralsib.ru  
Константин Макаров, репо-трейдер, makarovkv@uralsib.ru

#### Аналитика

Кити Панцхава, аналитик, pantskhavaks@uralsib.ru  
Надежда Мырскова, аналитик, mur\_nv@uralsib.ru

### Бизнес-блок по рынкам долгового капитала

#### Руководитель бизнес-блока

Дмитрий Шкловский, shklovskyda@uralsib.ru

#### Сопровождение проектов

Гузель Тимошкина, начальник отдела, tim\_gg@uralsib.ru  
Антон Лобанов, вед. эксперт, lob\_at@uralsib.ru  
Галина Гудыма, гл. специалист, gud\_gi@uralsib.ru  
Ольга Степаненко, специалист, stepanenkaa@uralsib.ru

Виктор Орехов, ст. аналитик, ore\_vv@uralsib.ru

## Аналитическое управление по операциям с акциями

### Руководители управления

Константин Чернышев, che\_kb@uralsib.ru

Ким Искян, iskyanks@uralsib.ru

#### Стратегия / Банки

Антон Табах, ст. аналитик, tabakhav@uralsib.ru  
Леонид Слипченко, slipchenkola@uralsib.ru

#### Политика / Экономика

Владимир Тихомиров, ст. экономист, tih\_vi@uralsib.ru

#### Нефть и газ / Энергетика

Каюс Рапану, rap\_ca@uralsib.ru  
Матвей Тайц, tai\_ma@uralsib.ru

Евгения Дышлюк, dyshlyukem@uralsib.ru

Павел Попиков, popikovpn@uralsib.ru

#### Машиностроение

Александра Мельникова, ACCA, melnikovaas@uralsib.ru

#### Телекоммуникации / Медиа / Информационные технологии

Константин Чернышев, руководитель управления,  
che\_kb@uralsib.ru  
Константин Белов, аналитик, belovka@uralsib.ru

#### Потребительский сектор / Розничная торговля / Транспорт

Андрей Никитин, Nikitinai@uralsib.ru  
Мария Старцева, startsevamv@uralsib.ru

#### Металлургия / Горнодобывающая промышленность

Майкл Кавана, kavanaghMS@uralsib.ru  
Кирилл Чуйко, chu\_ks@uralsib.ru  
Дмитрий Смолин, smolindv@uralsib.ru

Настоящий бюллетень предназначен исключительно для информационных целей. Ни при каких обстоятельствах этот бюллетень не должен использоваться или рассматриваться как oferta или предложение делать offerты. Несмотря на то, что данный материал был подготовлен с максимальной тщательностью, УРАЛСИБ не дает никаких прямых или косвенных заверений или гарантий в отношении достоверности и полноты включенной в бюллетень информации. Ни УРАЛСИБ, ни агенты компании или аффилированные лица не несут никакой ответственности за любые прямые или косвенные убытки от использования настоящего бюллетеня или содержащейся в нем информации. Все права на бюллетень принадлежат ООО «УРАЛСИБ Кэпитал», и содержащаяся в нем информация не может воспроизводиться или распространяться без предварительного письменного разрешения.

© УРАЛСИБ 2007