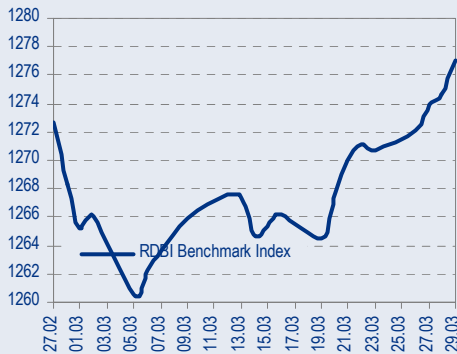
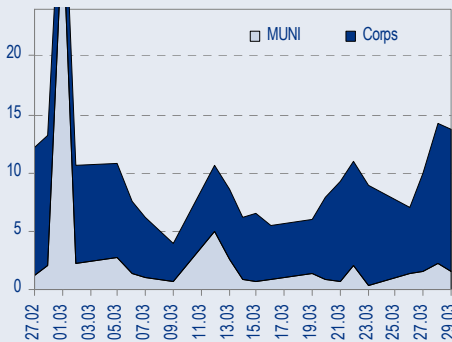




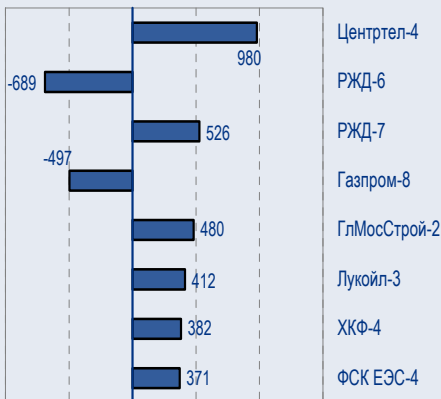
BENCHMARK INDEX КОРПОРАТИВНЫХ ОБЛИГАЦИЙ



ОБОРОТЫ ВТОРИЧНОГО РЫНКА КОРПОРАТИВНЫЕ И МУНИЦИПАЛЬНЫЕ ОБЛИГАЦИИ (БИРЖА И РПС, МЛРД РУБ.)



ЛИДЕРЫ ТОРГОВЫХ ОБОРОТОВ БИРЖА И РПС, МЛН РУБ. (СО ЗНАКОМ ИЗМЕНЕНИЯ ЦЕНЫ)



МАКРОСТАТИСТИКА

	30.03.2007	Пред. день
Остатки на корсчетах ЦБ, млрд руб.	695,2	642,8
Обменный курс ЦБ РФ, руб.	26,02	26,00
Обменный курс USD/EUR	1,3344	1,3320
Цена на нефть URALS, \$/барр.	64,24	62,22
Резервы ЦБ РФ, млрд \$ *	321,7	4,4
МВБОР, %	4,9	3,9
Ставки overnight (оценка ФК Уралсиб)		
Банки первого круга, %	5,0-5,3	4,5-5,0
Банки второго круга, %	5,5-5,8	5,3-5,8
Банки третьего круга, %	5,8-6,0	5,8-6,0

*Предыдущая неделя

РЫНОК ОБЛИГАЦИЙ СЕГОДНЯ

• Treasuries растут в доходности, нефть – в цене

Окончательная оценка роста ВВП США за IV квартал была вчера неожиданно для нас пересмотрена с 2,2% до 2,5%. Обычно последнее (третье по счету) уточнение очень незначительно отличается от второго, поэтому коррекция на 0,3% в сторону повышения данного показателя оказала некоторое влияние на динамику Treasuries. 10-летние бумаги выросли вчера в доходности на 3бп, достигнув к сегодняшнему утру отметки 4,64%.

• Размещение Банка Зенит

В следующую среду, 4 апреля, Банк Зенит планирует провести размещение своего четвертого облигационного займа объемом 3 млрд руб. Облигации будут размещаться сроком один год до оферты и с полугодовыми купонами.

• Пополнение в котировальных списках

Сегодня несколько бумаг, ранее бывших внесписочными, начали торговаться на ММВБ в «популярных» котировальных списках.

ТАКЖЕ В НОМЕРЕ

ЭКОНОМИКА

Рекордный рост золотовалютных резервов за неделю – 10,9 млрд долл.

С начала текущего года российские золотовалютные резервы выросли на 9,5%, что несколько меньше, чем рост на 12,2% в сопоставимом периоде 2006 г. Поскольку продажи активов ЮКОСа еще не завершены, мы полагаем, что приток денежных средств на внутренний рынок в ближайшие недели продолжится и резервы установят новый рекорд. Однако к концу следующего месяца рост стабилизируется. Мы подтверждаем наш прогноз золотовалютных резервов на конец 2007 г., составляющий 400 млрд долл. *стр.4*

РОСНЕФТЬ

Подписано соглашение с SINOPEC по одному из проектов Сахалина-3

стр.4

МЕЧЕЛ

Цена покупки Южно-Кузбасской ГРЭС на 72,5% превысила стартовую

Покупка Мечелом 93% акций Южно-Кузбасской ГРЭС за 265 млн долл. свидетельствует о реализации планов компании по развитию добывающего сегмента: дочернее предприятие Мечела – угольная компания «Южный Кузбасс» – будет поставлять на данную ГРЭС порядка 1–1,2 млн т энергетического угля ежегодно. То есть на долю ГРЭС придется 14–16% от общего объема добываемого Мечелом энергетического угля (7,3 млн т). *стр.5*

МОЭСК

Правительство Москвы хочет получить 30% в консолидированной распределительной компании

стр.5

СТАТИСТИКА *стр.7*

Новости

✦ Турецкая газета «Sabah» сообщила, что ЛУКОЙЛ предложил выкупить 30% акций турецкого холдинга Кос Holding за 10 млрд долл. Этому холдингу принадлежит НПЗ Turgas пропускной способностью 27,6 млн т в сутки. ЛУКОЙЛ и Кос Holding новость пока не подтвердили. [Bloomberg]

✦ ООО «Мособлгаз-финанс» приняло решение о размещении облигаций серии 02 объемом 3 млрд руб. [Cbonds]

✦ Доходность по средневзвешенной цене на аукционе по продаже выпуска ОБР № 4-01-21BR0-7 составила 5,28% годовых. [Cbonds]

✦ ОАО «Агрика» приняло решение о размещении облигаций серии 02 объемом 2 млрд руб. [Cbonds]



Рынок рублевых облигаций

КОММЕНТАРИИ ПО РЫНКУ

Treasuries растут в доходности, нефть – в цене

Окончательная оценка роста ВВП США за IV квартал была вчера неожиданно для нас пересмотрена с 2,2% до 2,5%. Обычно последнее (третье по счету) уточнение очень незначительно отличается от второго, поэтому коррекция на 0,3% в сторону повышения данного показателя оказала некоторое влияние на динамику Treasuries. 10-летние бумаги выросли вчера в доходности на 3бп, достигнув к сегодняшнему утру отметки 4,64%.

Тем не менее наш технический взгляд на 10-летние ноты остается без изменений. US10Y удалось отскочить от полосы 4,45-4,5% в направлении вверх, что в краткосрочной перспективе позволяет предположить дальнейшее развитие тренда к снижению цен. На этом пути 10-летние ноты в первую очередь ждет отметка 4,8%, соответствующая нисходящему тренду, который ограничивает доходность с середины 2006 г., а затем – уровень 5,08%, заданный крайне долгосрочным трендом, берущим свое начало в 1989 г. Снизу доходность US10Y ограничена восходящим трендом, который наблюдается с 2003 г. и проходит сейчас через 4,48%. Таким образом, пока US10Y находятся в диапазоне 4,45-4,8%, наш краткосрочный прогноз по ним будет оставаться нейтральным.

Тем временем сохраняющаяся напряженность вокруг Ирана продолжает толкать нефтяные цены вверх. Фьючерсы NYMEX пробили вчера технический диапазон 50-64 долл/барр, в котором они оставались со второй половины 2006 г., и сейчас находятся в точке 66,7 долл/барр, что последний раз наблюдалось только в сентябре 2006 года. Это дает основания говорить о существенной вероятности того, что в ближайшие несколько месяцев цена на нефть может достигнуть своего абсолютного максимума 78,4 долл/б, зафиксированного в июле 2006.

Размещение Банка Зенит

В следующую среду, 4 апреля, Банк Зенит планирует провести размещение своего четвертого облигационного займа объемом 3 млрд руб. Облигации будут размещаться сроком один год до оферты и с полугодовыми купонами.

Напомним, что Банк Зенит имеет рейтинг В1 (Позитивный) от Moody's и В от Fitch.

В настоящий момент находящиеся в обращении рублевые облигации банка торгуются с доходностью 8,65% на срок 23 мес. (Зенит-2) и 8,33% на 8 мес. (Зенит-3).

Исходя из этого, весьма вероятно, что банк будет размещать новый выпуск, ориентируясь на уровень доходности Зенита-3, т.е. около 8,5%.

С другой стороны, по нашему общему мнению, находящиеся в обращении рублевые облигации Зенита слишком дороги. Это в особенности относится к Зениту-2, который котируется значительно выше соседнего УРСА-3 (9% на срок 26 мес., рейтинг В1/В от Moody's/Fitch) и на одном уровне с выпуском Петрокоммерц-2 (8,7% на 29 мес., рейтинги В+/Ва3 от S&P/Moody's). Оба банка не уступают Зениту в рейтингах, но при этом превосходят его по объему активов.

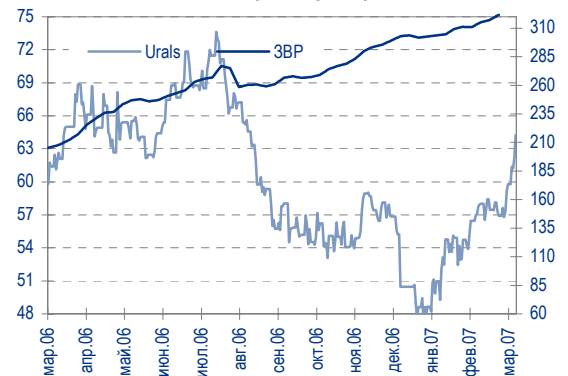
Помимо этого, долларовые LPN Зенита с погашением в октябре 2009 г. торгуются сейчас на уровне 8,75% к погашению, что, учитывая форвардные ставки на срок 2,5 года, означает эквивалентную оценку рублевого долга на уровне 9% и выше.

Если говорить о дюрациях порядка года, в настоящее время с доходностью 8,25-8,5% торгуются облигации РусСтанд-4 и -7. Эмитент имеет рейтинги В+/Ва2 от S&P/Moody's, т.е. существенно выше, чем у Зенита, поэтому доходность Зенита-4 на уровне 8,5% представляется нам слишком низкой.

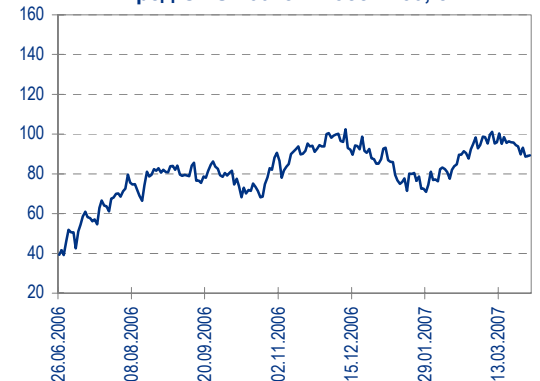
Пополнение в котировальных списках

Сегодня несколько бумаг, ранее бывших внесписочными, начали

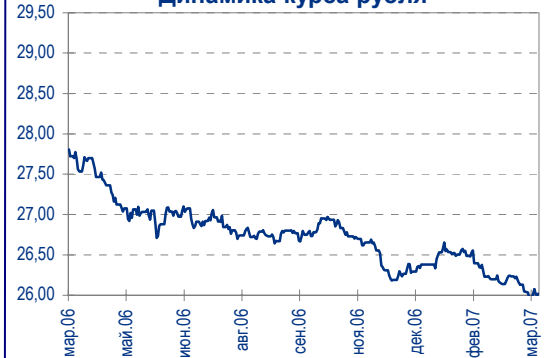
Цены на нефть и резервы ЦБ РФ



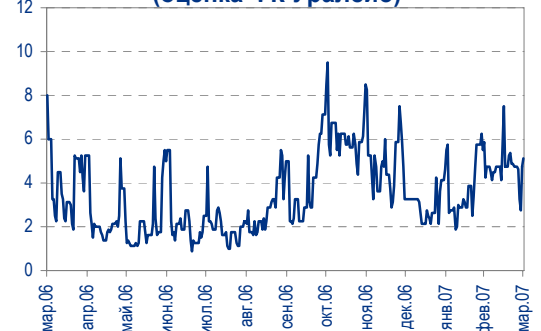
Спред ОФЗ 46018 к России'30, бп.



Динамика курса рубля



Ставки overnight (оценка ФК Уралсиб)





торговаться на ММВБ в «популярных» котировальных списках.

- Башкортостан-5 был включен в список А1. В последнее время доходность этого относительно неликвидного выпуска составляла 7,05% к погашению. В результате включения в список бумага может переместиться вниз вплоть до 6,75%, но ниже едва ли продвинется: из-за невысокой ликвидности, Башкортостан-5, по-видимому, будет торговаться с премией к облигациям МО-4 (также список А1), котирующимся на уровне 6,6%. Башкортостан имеет рейтинги ВВ/Вa1 от S&P/Moody's.
- Волга-Тел-4. Бумага также начала торговаться сегодня в списке А1, однако это событие было вполне предсказуемым. Вчера выпуск ВТ-4 находился в точке 7,68% к ofercie через 30 мес. Исходя из текущего положения выпусков ВТ-2 и ВТ-3, которые уже торгуются в списке А1, справедливую доходность ВТ-4 в ofercie можно оценить на уровне 7,45%. Напомним, что Волга-Телеком – самая качественная (с кредитной точки зрения) из компаний, входящих в состав холдинга «Связьинвест». Ее рейтинг – ВВ от S&P.
- Выпуски АИЖК-7 и -8 начали торговаться в списке А2. Эффект от включения бумаг в этот список будет меньше, чем при включении в А1, однако этот факт, несомненно, оживит успокоившуюся было торговлю этими бумагами и также будет способствовать снижению их доходности. Напомним, что наша долгосрочная цель в этих бумагах, гарантированных государством, находится на уровне 7,25%, тогда как в последнее время выпуски торговались с доходностью порядка 7,6%.

Взгляд на рынок

Нам представляется наиболее вероятным, что даже в условиях постепенного роста доходности Treasuries самым важным фактором для рублевого рынка облигаций станет достаточный объем свободной ликвидности, который мы ожидаем в начале апреля. В связи с этим мы остаемся сторонниками большой дюрации и рекомендуем пополнять позицию длинными бумагами.

Дмитрий Дудкин, CFA, DudkinDI@uralsib.ru

Рынок еврооблигаций

КОММЕНТАРИИ ПО РЫНКУ

Суверенные еврооблигации

Пересмотр данных о динамике ВВП США в сторону повышения, возможно, свидетельствует о восстановлении крупнейшей в мире экономики. Следствием этого стал рост доходности казначейских облигаций, вызвавший ответную реакцию на развивающихся рынках. Последние от сильного падения пока спасает рост мировых цен на нефть.

Российские суверенные еврооблигации, остававшиеся в первой половине дня стабильными, после выхода американской экономической статистики также начали снижаться. Котировки суверенного бенчмарка России '30 (5,67%) упали вечером на ¼, однако спред к US10Y сузился до 104бп за счет более резкого падения последних.

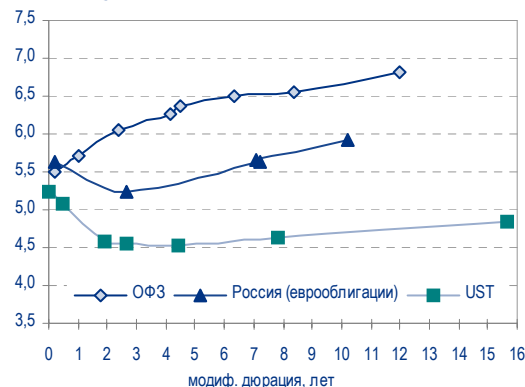
Корпоративный сектор

Динамика в корпоративном секторе вчера полностью повторяла движение суверенных облигаций. Практически по всем бумагам было отмечено снижение котировок. Сильней всего упали выросшие накануне выпуски химических и металлургических компаний, что объясняется желанием инвесторов зафиксировать прибыль.

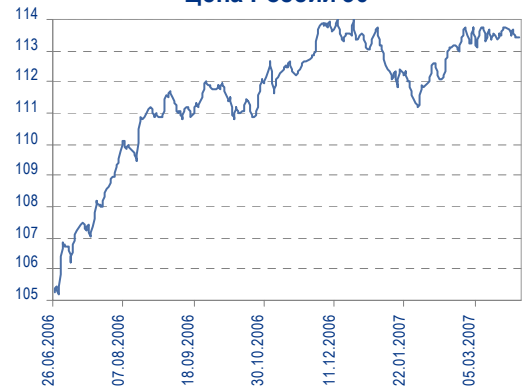
Сегодня рынок ждет очередную серию экономических показателей, наиболее значимыми из которых, на наш взгляд, станут февральские данные о расходах на строительство. В связи с этим мы вновь ожидаем высокой волатильности на рынке.

Рекомендации:

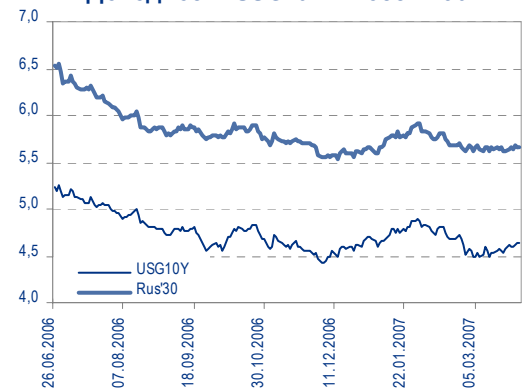
Доходность Treasuries, ОФЗ и суверенных евробондов России



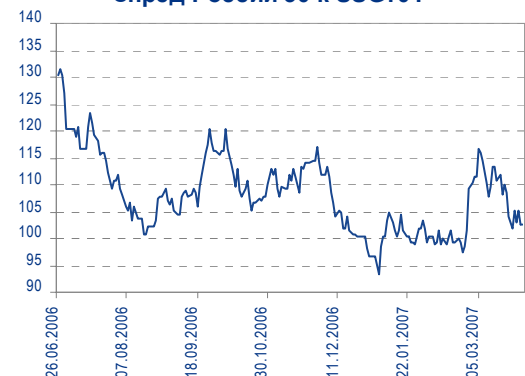
Цена России'30



Доходность USG10Y и России'30



Спред России'30 к USG10Y





- ЕвроХим '12 – цель 7,35%
- Петрокоммерц '09-2 – цель 8,25%
- Вымпелком '16 – цель 7,00%
- ТНК '16 – цель – 6,35%
- Казаньоргсинтез '11 – цель 8,60%
- Северсталь '14 – цель 7,40%
- НКНХ '15 – цель 8,25%
- Росбанк '09 – покупать недооцененный выпуск качественного эмитента.

Вывод: Несмотря на высокую текущую волатильность и некоторое падение, мы не ожидаем значительного итогового изменения котировок корпоративных еврооблигаций. Вместе с тем мы формируем позитивный взгляд на бонды со «средней» и «длинной» дюрацией. Ввиду снижения чистого долга РФ и отсутствия первичного предложения в суверенных бондах в течение года возможно снижение их доходности, а также доходности бумаг квазигосударственных компаний. Наша среднесрочная цель по спреду к казначейским облигациям – 90бп.

Надежда Мырсинова, myr_nv@uralsib.ru

Экономика

Рекордный рост золотовалютных резервов за неделю – 10,9 млрд долл.

Роснефть продала доллары... Российские золотовалютные резервы с 17 по 23 марта выросли на 10,9 млрд долл. и достигли 332,6 млрд долл., сообщил вчера ЦБ РФ. Такой прирост золотовалютных резервов за неделю является рекордным и объясняется крупными продажами долларов накануне продажи акций Роснефти, принадлежавших обанкротившемуся ЮКОСу.

...и вызвала рост резервов до 333 млрд долл. С начала текущего года российские золотовалютные резервы выросли на 9,5%, что несколько меньше, чем рост на 12,2% в сопоставимом периоде 2006 г. Поскольку продажи активов ЮКОСа еще не завершены, мы полагаем, что приток денежных средств на внутренний рынок в ближайшие недели продолжится, и резервы установят новый рекорд. Однако к концу следующего месяца рост стабилизируется. Мы подтверждаем наш прогноз золотовалютных резервов на конец 2007 г., составляющий 400 млрд долл.

Недельный прирост резервов превысил их общую сумму в период после кризиса 1998 г. Прирост золотовалютных резервов на прошедшей неделе превысил сумму резервов, которыми располагало российское правительство после финансового кризиса 1998 г. Например, в период с сентября 1998 г. по март 2000 г. средний размер золотовалютных резервов составлял 7,9 млрд долл.

Владимир Тухомиров, tih_vi@uralsib.ru

РОСНЕФТЬ

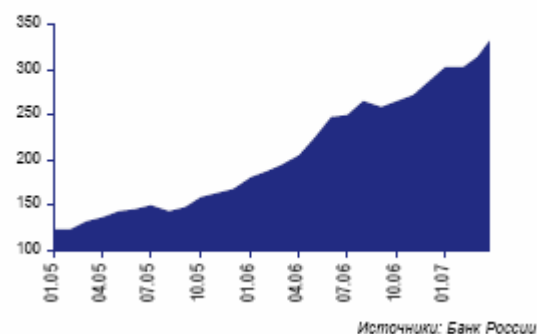
Подписано соглашение с SINOPEC по одному из проектов Сахалина-3

Компании совместно осваивают Венинский блок. Роснефть и китайская нефтехимическая корпорация SINOPEC подписали окончательное соглашение по одному из четырех проектов Сахалина-3, сообщили СМИ. На острове Сахалин компании будут совместно осваивать Венинский блок, содержащий 170 млн т нефти и 258 млрд куб. м газа. По условиям соглашения, доля Роснефти в проекте составит 74,9%, SINOPEC – 25,1%.

SINOPEC согласилась профинансировать 75% затрат по проекту на стадии геологоразведки. В 2005 г. Роснефть и Sinopec подписали временное соглашение об освоении Венинского блока, лицензией на который владеет Роснефть. SINOPEC согласилась профинансировать 75% затрат по проекту на стадии геологоразведки, а Роснефть –

Финансовое положение России укрепляется

Золотовалютные резервы, млрд долл.





остальные затраты. В 2006 г. на Венинском блоке была пробурена первая скважина, и в ближайшие месяцы компании намерены сосредоточиться на разведочном бурении. На долю Венинского блока приходится примерно треть всех запасов Сахалина-3 (620 млн т нефти и 767 млрд куб. м газа). Всего проект Сахалин-3 включает четыре блока: Восточно-Одоптинский, Аяшский, Венинский и Южно-Киринский. Лицензии на освоение трех блоков, кроме Венинского, пока не выданы какой-либо компании.

*Каюс Папану, rap_ca@uralsib.ru
Алексей Кормщиков, kor_an@uralsib.ru
Евгения Дышлюк, dysklykem@uralsib.ru*

Мечел

Цена покупки Южно-Кузбасской ГРЭС на 72,5% превысила стартовую

Мечел обеспечил сбыт угля для Южного Кузбасса. Покупка Мечелом 93% акций Южно-Кузбасской ГРЭС за 265 млн долл. свидетельствует о реализации планов компании по развитию добывающего сегмента: дочернее предприятие Мечела – угольная компания «Южный Кузбасс» – будет поставлять на данную ГРЭС порядка 1–1,2 млн т энергетического угля ежегодно. То есть на долю ГРЭС придется 14–16% от общего объема добываемого Мечелом энергетического угля (7,3 млн т). В дальнейшем, после увеличения мощности ГРЭС, поставки энергетического угля могут вырасти до 2 млн т. Кроме того, в результате приобретения Южно-Кузбасской ГРЭС Мечел получит энергетическую независимость, что немаловажно, учитывая запланированную либерализацию рынка электроэнергетики.

Новый удачный поворот реструктуризации. Западно-Сибирская ТЭЦ мощностью 600 МВт и Южно-Кузбасская ГРЭС мощностью 554 МВт были выделены из Кузбассэнерго в процессе реструктуризации энергокомпании, которая получила по 50% акций обеих станций. Остальные 50% были распределены между РАО ЕЭС (22,97%), СУЭК (20,38%) и миноритарными акционерами. Аукцион по 93,35% акций Западно-Сибирской ТЭЦ состоялся 15 марта, его победителем стал Евраз, заплативший 400 долл. за 1 кВт установленной мощности. Сумма привлеченных тогда Кузбассэнерго средств достигла 120 млн долл. Вчерашний аукцион принес Кузбассэнерго еще 142 млн долл. Таким образом, в общей сложности Кузбассэнерго привлекло 262 млн долл., и этой суммы должно с лихвой хватить на покупку генерирующих активов Алтайэнерго, которые Кузбассэнерго должно приобрести для завершения реструктуризации. По сообщению Кузбассэнерго, на покупку активов Алтайэнерго компания планирует потратить 140 млн долл.

*Каюс Папану, rap_ca@uralsib.ru
Матвей Тайц, tai_ma@uralsib.ru
Павел Попиков, popikovpn@uralsib.ru*

МОСК

Правительство Москвы хочет получить 30% в консолидированной распределительной компании

Муниципальные распределительные активы могут быть объединены с частными. Правительство Москвы может получить 30% в Межрегиональной распределительной компании Московского региона (МРСК Москва), сообщил вчера Интерфакс. Московская объединенная энергораспределительная компания (МОЭСК) будет объединена с Московской городской энергораспределительной компанией (МГЭСК), а правительство Москвы заплатит за дополнительный пакет акций в консолидированной компании муниципальными распределительными активами.

Консолидация распределительных активов Москвы и Московской области. В соответствии с последними планами правительства, которые



поддержало РАО ЕЭС, МГЭСК и МОЭСК будут консолидированы в МРСК Москва. Столичная администрация также намерена получить долю в новой компании посредством своих распределительных активов. В настоящее время правительству Москвы принадлежит по 8% в МОЭСК и МГЭСК – эти доли возрастут, если в новую объединенную компанию войдут дополнительные муниципальные активы.

МОЭСК и МГЭСК – инвестиционные привлекательные компании, но риски все же существуют. Мы позитивно оцениваем перспективы МОЭСК и МГЭСК, так как данные компании расположены в самом благополучном регионе России – в Москве и Московской области. Мы ожидаем существенного улучшения финансовых показателей МОЭСК и МГЭСК в 2007 г. за счет дополнительных доходов в результате введения платы за присоединение к сетям. Однако подробной информации о консолидации этих компаний в МРСК пока нет.

*Каюс Рапану, rap_ca@uralsib.ru
Матвей Тайц, tai_ma@uralsib.ru
Павел Попиков, popikovpn@uralsib.ru*



Рынок рублевых облигаций

Выпуск	Объем, млн. руб.	Купон, %	Дата			Месяцев до		Цена	Изм.	Торговый объем, руб.	Котировки		Доходность, %				Дюр, лет	Рейтинг S/M/F	Сектор
			купона	оферты	погаш	офрт	погаш				покупка	продажа	офрт.	погаш.	HPR	текущ.			
КОРПОРАТИВНЫЕ ОБЛИГАЦИИ																			
Абсолют-2	1 000	9,70	02.апр.07	04.июл.07	30.июн.08	3,2	15,3										B1	финансы	
АвтоВАЗ-2	3 000	1,00	15.авг.07		13.авг.08		16,8				95,00							автопром	
АвтоВАЗ-3	5 000	7,80	26.июн.07	26.июн.07	22.июн.10	3,0	39,4	100,15	+0,05	55 121 000	100,00	100,30	7,22	7,03	7,79	0,23		автопром	
Автомир	1 000	11,66	04.сен.07	11.сен.07	01.сен.09	5,5	29,6	100,24	+0,04	42 109 700	100,18	100,25	10,91	10,58	11,63	0,41		торговля	
Агрохолдинг	1 000	13,00	14.апр.07	14.июл.07	18.июл.09	3,6	28,1	99,80	-0,06	1 497 000	99,70	99,85	14,40	13,35	13,03	0,26		с/х	
Адамант	500	13,10	07.июн.07		05.июн.08		14,5	100,07	+0,16	7 005	99,92	100,10		12,53	13,09	1,02		строительство	
Адамант-2	2 000	11,25	24.май.07	24.май.07	20.май.10	1,9	38,3	99,84	0,00	14 975 450	99,72	99,95	12,83	12,18	11,27	0,14		строительство	
Аижк	1 070	11,00	01.июн.07		01.дек.08		20,4											финансы	
Аижк-2	1 500	11,00	01.авг.07		01.фев.10		34,7				109,75	109,95						финансы	
Аижк-3	2 250	9,40	15.апр.07		15.окт.10		43,2				104,85	105,30						финансы	
Аижк-4	900	8,70	01.май.07		01.фев.12		59,0				105,18	105,40						финансы	
Аижк-5	2 200	7,35	15.апр.07		15.окт.12		67,6	99,86	-0,14	209 487 955	99,71	100,00		7,59	7,36	3,96		финансы	
Аижк-6	2 500	7,40	15.апр.07		15.июл.14		88,8	100,00	0,00	2 000 000	99,95	100,25		7,39	7,40	4,86		финансы	
Аижк-7	4 000	7,68	15.апр.07		15.июл.16		113,2	101,40	+0,11	35 472 000	101,32	101,45		7,64	7,57	5,37		финансы	
Аижк-8	5 000	7,63	15.июн.07	15.мар.14	15.июн.18	84,8	136,5			52 841 250	101,00	101,10						финансы	
Аижк-9	5 000	7,49	15.май.07		15.фев.17		120,4				100,21	100,44						финансы	
АкБарс-2	1 500	8,25	26.июл.07	26.июл.07	22.янв.09	4,0	22,2				99,97	100,30						финансы	
АЛПИ-Инвест	1 500	10,99	24.авг.07	29.авг.07	21.авг.09	5,1	29,2	100,15	+0,07	10 205 310	100,05	100,25	10,51	10,19	10,97	0,38		торговля	
Амурметалл	1 500	9,80	30.авг.07		26.фев.09		23,3	101,90	+0,05	6 114 000	101,70			8,89	9,62	1,65		металлургия	
Амурметалл-2	2 000	9,15	31.авг.07		26.фев.10		35,5											металлургия	
Аптеки 36,6	3 000	9,89	03.июл.07	03.июл.08	30.июн.09	15,4	27,5	101,36	+0,26	91 896 595	100,35	101,40	10,04		9,76	1,11		торговля	
Арбат-Престиж	1 500	10,50	22.июн.07	22.июн.07	20.июн.08	2,8	15,0	100,05	-0,03	29 971 002	100,00	100,20	10,39	10,00	10,49	0,22		торговля	
Арнест	600	10,30	25.апр.07	25.апр.07	29.апр.09	0,9	25,4											производство	
Атлант-М	1 000	12,25	17.май.07	15.ноя.07	13.ноя.08	7,7	19,8	100,05	+0,05	605 076	100,01	100,08	12,48	11,65	12,24	0,56		торговля	
АЦБК-Инвест-2	500	0,00	22.май.07		20.май.08		13,9					90,00						производство	
Балтика	1 000	8,75	22.май.07		20.ноя.07		7,9											потреб. тов.	
Балтимор-3	800	11,25	17.май.07	24.май.07	15.май.08	1,9	13,8	100,17	+0,01	103 260 358	100,15	100,18	8,77	8,41	11,23	0,15		потреб. тов.	
Банана-Мама	1 000	11,25	27.апр.07	26.окт.07	23.окт.09	7,0	31,3	99,99	-0,01	12 097 950	100,15	100,15	11,55	10,76	11,25	0,52		торговля	
Баширэн-3	1 500	8,30	30.мар.07	19.мар.09	09.мар.11	24,0	48,0											энергетика	
Белон	1 500	9,10	06.июн.07		03.июн.09		26,6	100,30	+0,25	16 807 478	100,10	100,50		9,13	9,07	1,86		сырье	
Белон-2	2 000	9,25	30.авг.07	27.авг.09	23.фев.12	29,4	59,7											сырье	
Белый фрегат	1 000	14,50	14.июн.07	13.дек.07	17.дек.09	8,6	33,1	100,11	+0,01	2 000	100,01	100,20	15,12	14,26	14,48	0,60		с/х	
Вагонмаш-2	1 000	11,00	20.июн.07	18.июн.08	15.дек.10	14,9	45,2					99,00						машиностр.	
ВБД-2	3 000	9,00	20.июн.07		15.дек.10		45,2				103,10							потреб. тов.	
Виктория	1 500	10,40	02.авг.07		29.янв.09		22,4	100,01	+0,08	140 031 001		100,00		10,65	10,40	1,56		торговля	
Виктория-2	1 500	10,89	21.авг.07		16.фев.10		35,2											торговля	
ВКМ-Финанс	1 000	9,75	06.июн.07		04.июн.08		14,4	99,52	+0,02	3 582 800	99,30	99,90		10,42	9,80	1,04		машиностр.	
Возрождение	3 000	8,95	05.сен.07		03.мар.10		35,7											финансы	
ВолгаТел-2	3 000	8,20	05.июн.07	02.дек.08	30.ноя.10	20,5	44,7	101,55	+0,37	9 237 613	101,10	102,00	7,32		8,07	1,50		телеком	
ВолгаТел-3	2 300	8,50	05.июн.07		30.ноя.10		44,7	102,95	+0,20	9 987 146	102,70	103,20		7,39	8,26	2,28		телеком	
ВолгаТел-4	3 000	7,99	12.июн.07	10.сен.09	03.сен.13	29,9	78,3	101,13	0,00	63 725 424	101,10	101,20	7,68		7,90	2,09		телеком	
ВТБ-4	5 000	6,30	20.сен.07	20.мар.08	19.мар.09	11,9	24,0											финансы	
ВТБ-5	15 000	6,20	26.апр.07	26.апр.07	17.окт.13	0,9	79,8											финансы	
ВТБ-6	15 000	6,50	18.апр.07	20.июл.07	06.июл.16	3,8	112,9											финансы	
ГАЗ	5 000	8,49	14.авг.07	14.фев.08	08.фев.11	10,7	47,1	100,60	+0,06	96 883 516	100,58	100,62	7,85	7,63	8,44	0,81		автопром	
Газбанк	750	10,50	22.май.07	23.ноя.07	25.ноя.08	8,0	20,2	100,15	+0,06	21 031 500	100,00	100,18	10,34		9,77	10,48	0,59		финансы
Газпром-4	5 000	8,22	15.авг.07		10.фев.10		35,0	104,17	+0,03	13 551 016	104,15	104,20		6,71	7,89	2,46		сырье	
Газпром-5	5 000	7,58	10.апр.07		09.окт.07		6,5											сырье	
Газпром-6	5 000	6,95	09.авг.07		06.авг.09		28,7	100,85	+0,01	51 383	100,75	100,95		6,66	6,89	2,08		сырье	
Газпром-7	5 000	6,79	03.май.07		29.окт.09		31,5				100,10	100,30						сырье	
Газпром-8	5 000	7,00	03.май.07		27.окт.11		55,8	100,06	-0,09	496 808 482	100,05	100,20		7,10	7,00	3,74		сырье	
Газпром-9	5 000	7,23	22.авг.07		12.фев.14		83,7											сырье	
Газпромбанк	5 000	7,10	02.авг.07		27.янв.11		46,7	99,30	+0,02	109 123 985	99,15	99,33		7,44	7,15	3,19		финансы	
Газпромбанк-2	5 000	6,54	30.май.07	28.ноя.07	20.ноя.13	8,1	80,9											финансы	
Гидро-ОГК	5 000	8,10	04.июл.07		29.июн.11		51,8	102,97	+0,09	369 540 400	102,82	103,00		7,40	7,87	3,44		энергетика	
Гидромашсервис	1 000	9,90	29.май.07	27.май.08	24.ноя.09	14,2	32,4	100,47	+0,08	55 217 503	100,33	100,60	9,67		9,85	1,03		машиностр.	
ГлМосСтрой-2	4 000	11,50	20.сен.07	20.сен.07	17.мар.11	5,8	48,3	100,89	+0,04	479 852 540	100,75	100,95	9,77		9,54	11,40	0,44		строительство
Глобэксбанк	2 000	11,00	12.сен.07	13.мар.08	15.мар.10	11,7	36,1											финансы	
ГОТЭК-2	1 500	11,50	21.июн.07	25.июн.07	18.июн.09	2,9	27,1	100,28	-0,02	3 316 357	100,26	100,40	9,91		9,54	11,47	0,23		производство
ГТ-ТЭЦ-3	1 500	10,50	20.апр.07		18.апр.08		12,9	99,97	+0,06	209 499 831	99,91	100,02		10,80	10,50	0,93		машиностр.	
ГТ-ТЭЦ-4	2 000	7,09	05.июн.07		01.дек.09		32,6	99,75	-0,05	70 539 565	99,51	99,99		7,32	7,11	2,32		машиностр.	
Дальсвязь-2	2 000	8,85	06.июн.07	04.июн.10	30.май.12	38,8	63,0	102,60	-0,10	39 009 800	102,85	102,85	8,03		8,63	2,59		/B	
Дальсвязь-3	1 500	8,60	06.июн.07		03.июн.09		26,6	101,42	0,00	10 165	101,20	101,64		7,73	8,48	1,36		/B	
ДельтаКредит	5 000	7,09	05.июн.07		01.дек.09		32,6											финансы	
Детский Мир	1 150	8,50	11.																



Рынок рублевых облигаций

Выпуск	Объем, млн. руб.	Купон, %	Дата			Месяцев до		Цена	Изм.	Торговый объем, руб.	Котировки		Доходность, %				Дюр, лет	Рейтинг S/M/F	Сектор
			купона	оферты	погаш	офрт	погаш				покупка	продажа	офрт.	погаш.	HPR	текущ.			
КОРПОРАТИВНЫЕ ОБЛИГАЦИИ (продолжение)																			
Нутритек	1 200	11,00	12.июн.07	12.июн.07	09.июн.09	2,5	26,8			2 507 500	100,20	100,39						потреб. тов.	
ОГК-3	3 000	7,00	15.июн.07	15.июн.07	09.дек.11	2,6	57,2											энергетика	
ОГК-5	5 000	7,50	05.апр.07	01.окт.09	29.сен.11	30,6	54,8	99,83	+0,09	509 723	99,75	99,90	7,72		7,51	2,17	0,06	энергетика	
ОГО-1	1 100	15,50	22.апр.07		22.апр.07		0,8	100,10	+0,03	628 749	100,04	100,15		13,98	13,15	15,49		с/х	
ОГО-2	1 200	12,95	27.авг.07	31.авг.07	25.фев.09	5,2	23,3	99,19	-0,03	12 190 143	99,00	99,27	15,84	13,94	15,15	13,06	0,37	с/х	
ОМЗ-4	900		04.сен.07	03.сен.09	30.авг.11	29,6	53,8			28 313 600	100,01	102,00						ССС+ ССС+	
ОМЗ-5	1 500	8,80																машиностр.	
ОМК	3 000	9,20	07.июн.07		12.июн.08		14,7											производство	
ОСТ-2	1 000	12,90	10.май.07	10.май.07	08.май.08	1,4	13,5	94,98	+0,38	25 644 603	94,95	95,00	73,05		56,61	13,58	0,07	потреб. тов.	
ОтчЛек-2	1 000	10,25	21.авг.07	21.авг.07	17.фев.09	4,8	23,0											потреб. тов.	
Очаково-2	1 500	8,50	13.сен.07	11.сен.08			17,7	99,19	+0,13	3 305 155	99,05	99,40		9,58		8,57	0,89	потреб. тов.	
Пава-2	1 000	12,50	15.май.07	09.май.08	21.окт.11	13,6	55,6											с/х	
Парнас-2	1 000	10,80	24.май.07	19.ноя.09	17.ноя.11	32,2	56,5				100,11	100,25						потреб. тов.	
Патерсон	2 000	10,00	21.июн.07	19.июн.08	17.дек.09	14,9	33,1				99,90	100,00						торговля	
Перекресток	1 500	8,15	10.июл.07	10.июл.07	08.июл.08	3,4	15,6											торговля	
Петроком-2	3 000	8,50	30.авг.07	31.авг.09			29,5	100,10	+0,09	2 703 588	100,03	100,17		8,63		8,49	2,07	В+/Ba3	
ПИК-5	1 120	10,20	22.май.07	22.май.07	20.май.08	1,8	13,9	100,07	-0,04	1 290 877	100,05	100,13	10,02		9,62	10,19	0,14	строительство	
ПИТ-2	1 500	1,00	24.сен.07		23.мар.09		24,2											потреб. тов.	
ПМЗ	1 200	9,90	24.апр.07	24.июл.07	21.июл.09	3,9	28,2					100,50						машиностр.	
Пробизнесбанк-Б	1 000	9,69	02.май.07		29.апр.09		25,4				99,95	100,05						/B-	
Промтрактор	1 500	9,75	05.июл.07	12.июл.07	03.июл.08	3,5	15,4				100,16	100,27						машиностр.	
Промтрактор-2	3 000	10,75	24.апр.07	20.окт.09	18.окт.11	31,2	55,5	101,40	+0,23	10 140 000	101,10	101,45	10,37		10,60	2,10		машиностр.	
Протек	5 000	8,90	09.май.07	04.ноя.09	02.ноя.11	31,7	56,0	99,20	-0,30	2 960	99,00	99,40	9,46			8,97	2,18	торговля	
Пятерочка	1 500	11,45	16.май.07		12.май.10		38,0				108,55	109,00						BB-/B1	
Пятерочка-2	3 000	9,30	19.июн.07		14.дек.10		45,2	103,38	+0,25	148 311 433	103,30	103,45		8,39		9,00	2,99	BB-/B1	
Разгуляй-1	2 000	11,50	05.апр.07	16.апр.07	02.окт.08	0,6	18,4											с/х	
Разгуляй-2	2 000	10,25	03.апр.07	15.апр.08	27.сен.11	12,8	54,8											с/х	
Разгуляй-3	3 000	10,99	21.сен.07	20.мар.09	16.мар.12	24,1	60,5											с/х	
Ренессанс	2 000	10,45	04.сен.07	02.сен.08	02.мар.10	17,4	35,6											B2/B-	
РЖД-2	4 000	7,75	06.июн.07		05.дек.07		8,4											BBB+/Baa2/BBB+	
РЖД-3	4 000	8,33	06.июн.07		02.дек.09		32,6	103,95	+0,05	115 056 311	103,90	104,00		6,80		8,01	2,31	BBB+/Baa2/BBB+	
РЖД-4	10 000	6,59	14.июн.07		14.июн.07		2,6	100,15	-0,08	1 002 501	100,10	100,25		5,89	5,76	6,58	0,20	BBB+/Baa2/BBB+	
РЖД-5	10 000	6,67	27.июл.07		23.янв.09		22,2				100,01	100,10						BBB+/Baa2/BBB+	
РЖД-6	10 000	7,35	16.май.07		10.ноя.10		44,1	101,53	+0,06	688 705 399	101,45	101,60		6,98		7,24	3,04	BBB+/Baa2/BBB+	
РЖД-7	5 000	7,55	16.май.07		07.ноя.12		68,3	102,50	0,00	526 025 062	102,48	102,60		7,12		7,37	4,38	BBB+/Baa2/BBB+	
РКС	1 500	9,70	18.апр.07	17.окт.07	15.апр.09	6,7	24,9	100,99	+0,07	2 322 770	100,85	101,00	7,98		7,51	9,60	0,51	В+/Ba3/B+	
Росбанк	3 000	7,89	16.авг.07		15.фев.09		23,0	100,68	-0,13	1 510 200	100,56	100,90				7,84	1,67	В+/Ba3/B+	
Росинтер-2	400	10,00	04.апр.07		02.июл.08		15,4											услуги	
Росинтер-3	1 000	10,75	01.июн.07	30.май.08	26.ноя.10	14,3	44,6	99,75	+0,05	19 950 000		100,00	11,25		10,78	1,02		услуги	
Росконтракт	700	11,70	05.июн.07		04.сен.07		5,3	99,33	-0,02	994	99,26	99,39		13,98	13,24	11,78	0,38	производство	
РСХБанк	3 000	7,20	06.июн.07		04.июн.08		14,4					101,45						Baa2/BBB+	
РСХБанк-2	7 000	7,85	23.май.07		16.фев.11		47,3	101,89	+0,05	40 447 681	101,85	102,00		7,49		7,70	3,16	Baa2/BBB+	
РСХБанк-3	10 000	7,34	23.авг.07	18.фев.10	09.фев.17	35,2	120,2											Baa2/BBB+	
РТК Лиз-4	2 250	8,80	10.апр.07		08.апр.08		12,5	100,35	-0,12	1 102	100,28	100,41		8,37		8,77	0,57	финансы	
РТК-Лиз-5	2 250	8,80	16.авг.07	20.авг.07	12.авг.10	4,8	41,1											финансы	
РусАлФин-2	5 000	8,00	20.май.07		20.май.07		1,7											финансы	
РусАлФин-3	6 000	7,20	21.сен.07		21.сен.08		18,1	100,11	-0,02	3 000	100,01	100,20		7,25		7,19	1,34	металлургия	
РусНефть	7 000	9,25	15.июн.07	12.дек.08	10.дек.10	20,8	45,1	87,92	-0,44	35 420 292	86,51	88,00	18,50		10,52	1,37		сырье	
РусСтанд-3	2 000	8,40	22.авг.07		22.авг.07		4,9											B+/Ba2	
РусСтанд-4	3 000	8,25	02.сен.07		03.мар.08		11,3			115 115 000	100,01	100,30						B+/Ba2	
РусСтанд-5	5 000	8,50	13.сен.07	11.сен.08	09.сен.10	17,7	42,0				99,95	100,13						B+/Ba2	
РусСтанд-6	6 000	8,10	15.авг.07	23.авг.07	09.фев.11	4,9	47,1			79 079 000	99,75	100,30						B+/Ba2	
РусСтанд-7	5 000	8,50	25.сен.07		20.сен.11	12,4	54,5	99,93	-0,13	200 400	99,65	100,20	8,55		8,51	0,92		B+/Ba2	
РусТекстиль-2	1 000	12,75	06.сен.07		05.мар.09		23,6	97,83	-0,42	19 957	96,26	98,50		15,04		13,03	1,14	производство	
РусТекстиль-3	1 200	12,00	24.апр.07	01.ноя.07	20.окт.09	7,2	31,2	98,29	+0,16	55 045	98,01	98,30	15,12		13,90	12,21	0,51	производство	
Русфинанс-1	1 500	7,65	05.июн.07		02.дек.08		20,5											BB	
Русфинанс-2	1 500	7,50	05.июн.07		02.дек.08		20,5											BB	
Русфинанс-4	4 000	7,74	17.авг.07		12.фев.10		35,0											BB	
Русь-Банк-1	1 400	10,00	20.сен.07		19.мар.09		24,0	101,20	+0,09	44 365 130	101,17	101,33		9,54		9,88	1,68	B2	
Русь-Банк-2	2 000	9,50	22.авг.07	22.авг.08	22.фев.10	17,1	35,4			171 015 000	99,00	100,25						B2	
С-3Тел-2	1 500	7,50	04.апр.07		03.окт.07		6,3											BB-/B+	
С-3Тел-3	1 500	9,25	31.май.07	28.фев.08	24.фев.11	11,2	47,6					101,00						BB-/B+	
С-3Тел-4	2 000	8,10	14.июн.07		08.дек.11		57,2	101,35	-0,02	29 897 000	101,30	101,40		7,92		7,99	3,16	BB-/B+	
Салават-2	3 000	10,00	15.май.07		10.ноя.09		31,9				105,50	106,00						химия	
СалаватСтекло	750	11,60	25.сен.07		25.мар.08		12,1				102,30	102,59						производство	
СалаватСтекло-2	1 200	9,28	02.май.07	31.окт.07	28.окт.09	7,2	31,5	100,15	-0,05	105 152 500	100,07	100,30	9,19		8,69	9,27	0,54	производство	
СалютЭн	3 000	9,80	26.июн.07		25.дек.07		9												



Рынок рублевых облигаций

Выпуск	Объем, млн. руб.	Купон, %	Дата			Месяцы до		Цена	Изм.	Торговый объем, руб.	Котировки		Доходность, %				Дюр, лет	Рейтинг S/M/F	Сектор
			купона	оферты	погаш	офрт	погаш				покупка	продажа	офрт.	погаш.	HPR	текущ.			
КОРПОРАТИВНЫЕ ОБЛИГАЦИИ (продолжение)																			
СМАРТС-2	500	14,00	26.июн.07		26.июн.07		3,0			31 003	96,00	99,99						телеком	
СМАРТС-3	1 000	14,10	03.апр.07	05.окт.07	29.сен.09	6,3	30,5											телеком	
СНХЗ	1 000	10,70	03.апр.07	05.окт.07	29.сен.09	6,3	30,5											химия	
Содружество	2 500	10,45	26.апр.07		22.окт.09		31,3			625 488	99,50	99,70						с/х	
СОК-Авто	1 100	12,00	26.апр.07		24.апр.08		13,1	99,99	-0,07	9 179 710	99,90	100,10		12,35		12,00	0,93	автомоб.	
Сорус	1 200	10,20	10.май.07	08.ноя.07	05.ноя.09	7,5	31,7	99,60	+0,01	20 927	99,55	99,65	11,32		10,75	10,24	0,54	торговля	
Союз-1	1 000	9,25	26.апр.07		24.апр.08		13,1	102,00	+0,37	19 383 324	101,80	102,20		7,49		9,07	0,96	финансы	
Союз-2	2 000	8,37	04.апр.07	05.окт.07	05.окт.09	6,3	30,7											финансы	
СС-Авто	1 500	8,00	26.июл.07		21.янв.10		34,3				95,55							автомоб.	
Столич гастр	1 500	8,60	23.авг.07	21.авг.08	20.авг.09	17,0	29,2											услуги	
Стройтрансгаз	3 000	9,60	27.июн.07		25.июн.08		15,1	102,07	+0,05	137 314 471	102,05			7,95		9,41	1,12	строительство	
СУ-155-3	3 000	10,30	22.авг.07	20.фев.08	16.фев.11	10,9	47,3											строительство	
Сухой-2	5 000	7,85	27.сен.07	24.сен.09	26.мар.17	30,3	121,7	100,00		5 000 000 000			8,00		7,85	2,14	потреб. тов.		
Талосто	1 000	10,00	07.сен.07	14.сен.07	06.мар.09	5,6	23,6	99,75	+0,03	4 987 500	99,71	100,80	10,41		10,11	10,03	0,42	финансы	
Таттелеком	600	11,75	06.май.07		06.май.07		1,3											финансы	
Татфондбанк-3	1 500	10,00	22.май.07	20.ноя.07	19.май.09	7,9	26,1	100,96	-0,04	76 593 953	100,90	101,00	8,72		8,35	9,90	0,58	финансы	
Татэнергс	1 500	9,65	13.сен.07		13.мар.08		11,7	101,65	-0,13	1 016 500	101,61	101,85		7,98	7,77	9,49	0,87	энергетика	
ТВЗ-3	1 000	9,25	22.июн.07	01.июл.08	18.июн.10	15,3	39,2											машиностр.	
ТГК-1	4 000	7,75	18.сен.07	16.мар.10	11.мар.14	36,1	84,6											энергетика	
ТГК-6	2 000	7,40	29.май.07	26.фев.08	21.фев.12	11,1	59,7											энергетика	
Терна-2	1 500	12,60	11.май.07	09.ноя.07	04.ноя.11	7,5	56,0					99,95						производство	
ТехноНиколь	1 500	10,00	16.май.07	14.май.08	11.ноя.09	13,7	31,9	100,28	+0,09	72 826 402	100,25	100,30	9,95			9,97	1,00	производство	
Техносила	2 000	10,00	31.май.07	29.май.08	27.май.10	14,2	38,5	99,62	+0,08	991	99,45	99,79	10,07			10,04	1,03	торговля	
ТМК-2	3 000	7,60	25.сен.07		24.мар.09		24,2				100,06	100,24						производство	
ТМК-3	5 000	7,95	21.авг.07	19.фев.08	15.фев.11	10,9	47,3	100,53	-0,02	80 400	100,50	100,55	7,45		7,27	7,91	0,82	производство	
ТОАП-1	2 000	12,00	14.июн.07	12.июн.08	10.дек.09	14,7	32,9					99,16	99,35					услуги	
Топ-Книга-2	1 500	10,51	14.июн.07	11.дек.08	09.дек.10	20,8	45,0	101,18	+0,83	37 280 536	100,85	101,50	9,96			10,39	1,46	торговля	
Трансаэрс	2 500	11,65	09.авг.07	09.авг.07	05.фев.09	4,4	22,6	100,00	+0,01	42 996 254	99,85	100,10	11,89		11,47	11,65	0,33	транспорт	
Трансмаш	1 500	1,00	01.июн.07		01.дек.07		8,2				93,00	100,00						машиностр.	
Трансмаш-2	4 000	8,60	16.авг.07	12.фев.09	10.фев.11	22,9	47,1											машиностр.	
ТЧМ-2	1 000	9,75	02.июн.07		02.дек.07		8,3					100,00						металлургия	
УВЗ	2 000	9,40	03.апр.07		30.сен.08		18,4											машиностр.	
УВЗ-2	3 000	9,35	04.апр.07	03.окт.07	05.окт.10	6,3	42,9											машиностр.	
Удмуртнефтепр	1 500	9,50	01.июн.07		01.сен.08		17,4	100,80	-0,02	252 756	100,70	100,90		9,19		9,42	1,24	сырье	
УЛЦ	1 000	11,50	25.апр.07	24.окт.07	28.окт.09	7,0	31,5					99,00	99,30					финансы	
УМПО-2	4 000	9,50	21.июн.07	19.июн.08	17.дек.09	14,9	33,1	101,43	+0,03	62 079 075	101,35	101,50	8,40			9,37	1,10	машиностр.	
Уралэлектромедь	3 000	8,25	04.сен.07	02.мар.10	28.фев.12	35,6	59,9											металлургия	
УРСА-2	1 500	10,00	15.июн.07	15.июн.07	12.дек.08	2,6	20,8											финансы	
УРСА-3	3 000	9,60	07.июн.07		04.июн.09		26,6	101,49	+0,14	30 451 015	101,20	101,50		9,02		9,46	1,86	финансы	
УРСА-5	3 000	10,05	24.апр.07		18.окт.11		55,5			79 450 800	101,85	102,10						финансы	
УРСА-6	1 500	10,25	26.апр.07	26.апр.07	24.апр.08	0,9	13,1	100,15	+0,15	104 000	100,00	100,30	8,45			8,13	10,23	0,07	
УрСИ-4	3 000	9,99	03.май.07		01.ноя.07		7,2	101,70	+0,02	759 354	101,65	101,75		7,12	6,74	9,82	0,55	финансы	
УрСИ-5	2 000	9,19	19.апр.07		17.апр.08		12,8	101,83	-0,05	2 035	101,76	101,90		7,48		9,02	0,96	телеком	
УрСИ-6	2 000	8,20	24.май.07	20.ноя.08	17.ноя.11	20,1	56,5	101,16	+0,16	60 693 000	100,85	101,20	7,57			8,11	1,47	телеком	
УрСИ-7	3 000	8,40	18.сен.07	17.мар.09	13.мар.12	24,0	60,4	101,50	0,00	1 015	101,45		7,71			8,28	1,72	телеком	
Финансбанк	3 500	7,94	08.авг.07	06.авг.08	03.фев.10	16,5	34,7											финансы	
ФСК ЕЭС	5 000	8,80	19.июн.07		18.дек.07		8,8				101,76	102,05						энергетика	
ФСК ЕЭС-2	7 000	8,25	26.июн.07		22.июн.10		39,4	103,34	+0,02	181 834 500	103,30	103,35		7,20		7,98	2,72	энергетика	
ФСК ЕЭС-3	7 000	7,10	15.июн.07		12.дек.08		20,8	100,35	0,00	60 181	100,30	100,40		6,99		7,08	1,54	энергетика	
ФСК ЕЭС-4	6 000	7,30	12.апр.07		06.окт.11		55,1	100,35	0,00	371 314 504	100,32	100,39		7,34		7,27	3,67	энергетика	
ФСК ЕЭС-5	5 000	7,20	05.июн.07		01.дек.09		32,6	100,40	+0,07	190 643 002	100,35	100,45		7,15		7,17	2,32	энергетика	
Хайленд Голд	750	12,75	04.апр.07		02.апр.08		12,3											металлургия	
ХКФ-2	3 000	8,50	15.май.07	15.май.07	11.май.10	1,6	38,0	99,95	-0,02	18 687 939	99,85	100,05	8,95			8,62	8,50	0,12	
ХКФ-3	3 000	9,45	21.июн.07	18.сен.08	16.сен.10	18,0	42,2	100,00	+0,03	102 213 000	99,99	99,99	9,79			9,45	1,27	финансы	
ХКФ-4	3 000	9,95	18.апр.07	18.окт.08	12.окт.11	19,0	55,3	100,60	+0,11	381 623 154	100,55	100,65	9,82			9,89	1,33	финансы	
Центр-Инвест	1 500	10,00	11.май.07	10.ноя.07	11.ноя.09	7,5	31,9	100,40	+0,22	51 252 996	100,20	100,60	9,50			8,97	9,96	0,56	
Центртел-4	5 623	13,80	20.авг.07		21.авг.09		29,2	113,97	+0,02	979 558 075	113,90	114,05		7,47		12,11	2,00	финансы	
Центртел-5	3 000	8,09	04.сен.07	08.сен.08	30.авг.11	17,6	53,8	101,41	+0,11	40 558 200	100,25	110,55	7,17			7,98	1,30	телеком	
Черкизово	2 000	8,85	05.июн.07	02.дек.08	31.май.11	20,5	50,8	99,60	+0,04	23 863 376	99,35	99,95	9,31			8,89	1,47	потреб. тов.	
ЧТПЗ	3 000	9,50	20.июн.07	18.июн.08	16.июн.10	14,9	39,2	102,34	-0,04	108 409 754	102,20	102,35				7,59	9,28	1,10	
ЭйрЮнион	1 500	13,00	15.май.07	15.май.07	10.ноя.09	1,6	31,9	98,76	-0,02	4 149 411	98,71	98,80	24,95			22,60	13,16	0,10	
Экспобанк	1 000	10,75	26.июн.07	25.дек.07	29.дек.09	9,0	33,5	100,00	0,00	23 000 000	99,90	100,10	11,19			10,74	10,75	0,65	
ЭМАльянс	2 000	10,50	13.июл.07	13.июл.07	09.июл.10	3,5	39,9				100,40	100,60						финансы	
ЭФКО-2	1 500	10,50	27.июл.07	25.янв.08	22.янв.10	10,1	34,3	100,43	+0,07	200 800	100,40	100,45	10,16		9,77	10,46			



Рынок рублевых облигаций

Выпуск	Объем, млн. руб.	Купон, %	Дата			Месяцев до		Цена	Изм.	Торговый объем, руб.	Котировки		Доходность, %				Дюр, лет	Рейтинг S/M/F
			купона	оферты	погаш	офрт	погаш				покупка	продажа	офрт.	погаш.	HPR	текущ.		
МУНИЦИПАЛЬНЫЕ ОБЛИГАЦИИ																		
Башкортостан-4	500	8,02	13.сен.07		13.сен.07		5,6				100,50	100,60						BB/Ba1
Башкортостан-5	1 000	8,02	09.май.07		04.ноя.09		31,7											BB/Ba1
Белг обл-31001	2 000	8,38	16.май.07		10.ноя.10		44,1	101,87	+0,26	2 710 725	101,50	101,90		8,01		8,23	2,93	
Волг обл	600	12,00	14.июн.07		11.июн.09		26,8				103,02	103,40						B+
Волг обл-2	700	5,98	21.июн.07		17.июн.10		39,2				104,11	104,74						B+
Воронеж обл-2	500	13,00	17.июн.07		18.июн.09		27,1	108,44	+0,20	2 957 150	108,26	108,48		8,04		11,99	1,88	
Воронеж обл-3	500	10,25	02.июл.07		27.июн.11		51,7	107,21	+0,21	3 430 750	106,56	107,44		8,17		9,56	3,04	
Иркут обл	800	10,00	22.июл.07		22.июл.07		3,8			29 608 740	100,65	100,90						B+
Ирк обл31-1	1 500	9,50	21.июн.07		17.дек.09		33,1	101,73	+0,23	58 709 165	101,50	101,75		7,92		9,34	1,30	B+
Ирк обл31-2	900	8,00	25.апр.07		23.окт.08		19,1	100,14	+0,19	60 039 680	99,95	100,15		7,73		7,99	0,74	B+
Ирк обл31-3	3 000	7,75	25.июл.07		24.ноя.10		44,5	99,25	-0,04	923 025	99,19	99,35		8,05		7,81	1,69	B+
Ирк обл31-4	1 200	8,25	23.май.07		26.май.10		38,5	100,05	+0,05	4 002 000	99,90	100,08		8,03		8,25	1,41	B+
Коми-5	500	13,00	24.июл.07		24.дек.07		9,0	104,27	+0,28	21 646 576	104,18	104,35		7,22	6,93	12,47	0,67	Ba3/BB-
Коми-6	700	13,50	14.апр.07		14.окт.10		43,2	113,52	+0,11	325 458	113,45	113,59		7,61		11,89	2,80	Ba3/BB-
Коми-7	1 000	10,00	23.май.07		22.ноя.13		81,0	108,22	-0,38	16 961 527	108,01	109,00		7,41		9,24	4,53	Ba3/BB-
Коми-8	1 000	9,00	05.сен.07		03.дек.15		105,7	102,00	+2,20	673 200	99,00			7,12		8,82	5,72	Ba3/BB-
Костром обл-4	800	11,00	12.июн.07		11.мар.08		11,6	103,04	+0,01	22 450 635	103,03	103,10		7,88	7,54	10,68	0,85	
Крас край-3	3 000	7,00	04.апр.07		01.окт.08		18,4											B+
Краснод край	605	10,00	15.май.07		15.май.07		1,6				100,28	100,45						B+
Лен обл-2	800	14,01	13.июн.07		08.дек.10		45,0	121,43	0,00	96 838 158	121,40	121,45		7,42		11,54	2,87	B+/B
Лен обл-3	1 300	12,50	15.июн.07		05.дек.14		93,6	128,53	+0,28	12 102 720	128,15	129,00		7,38		9,73	5,12	B+/B
Москва-31	5 000	10,00	20.май.07		20.май.07		1,7				100,50	100,98						BBB/Baa2/BBB+
Москва-42	3 000	10,00	13.май.07		13.авг.07		4,6				100,00							BBB/Baa2/BBB+
Москва-40	5 000	10,00	26.апр.07		26.окт.07		7,0				100,00							BBB/Baa2/BBB+
Москва-43	5 000	10,00	17.май.07		17.май.08		13,8	105,14	+0,02	5 257	100,00			5,42		9,51	1,03	BBB/Baa2/BBB+
Москва-29	5 000	10,00	05.июн.07		05.июн.08		14,5	105,00	-0,23	1 050	104,50	105,25		5,66		9,52	1,09	BBB/Baa2/BBB+
Москва-36	3 900	10,00	16.дек.07		16.дек.08		20,9	106,25	-0,65	1 063	106,25			6,20		9,41	1,53	BBB/Baa2/BBB+
Москва-47	5 000	10,00	28.апр.07		28.апр.09		25,4	106,67	-0,08	29 891 064	106,44	106,90		6,01		9,37	1,81	BBB/Baa2/BBB+
Москва-41	5 000	10,00	30.июл.07		30.июл.10		40,6	107,75	0,00	45 577 840	107,70	107,80		6,34		9,28	2,78	BBB/Baa2/BBB+
Москва-38	5 000	10,00	26.июн.07		26.дек.10		45,6	112,22	+0,04	2 244 300	112,05	112,28		6,38		8,91	3,06	BBB/Baa2/BBB+
Москва-39	4 800	10,00	21.июл.07		21.июл.14		89,0	110,00	0,00	77 125 500	109,93	110,05		6,57		9,09	5,29	BBB/Baa2/BBB+
Москва-44	5 000	10,00	24.июн.07		24.июн.15		100,3	109,96	+0,04	120 259 778	109,90	110,00		6,59		9,09	5,79	BBB/Baa2/BBB+
Моск обл-3	4 000	11,00	19.авг.07		19.авг.07		4,8	101,98	+0,12	10 199 018	101,76	102,00		5,87	5,77	10,79	0,37	BB/Ba3
Моск обл-4	9 600	11,00	24.апр.07		21.апр.09		25,1	108,75	-0,08	85 261 063	108,65	109,45		6,60		10,11	1,77	BB/Ba3
Моск обл-5	12 000	10,00	03.апр.07		30.мар.10		36,6											BB/Ba3
Моск обл-6	12 000	9,00	24.апр.07		19.апр.11		49,4	107,33	+0,05	93 902 298	107,31	107,35		7,02		8,39	3,28	BB/Ba3
Нижегор обл-2	2 500	10,24	03.май.07		02.ноя.08		19,5	102,55	0,00	5 127 000	102,54	102,56		7,07		9,99	0,82	/B+
Нижегор обл-3	2 000	8,70	26.апр.07		20.окт.11		55,5	102,30	-0,08	10 849 218	102,23	102,50		7,68		8,50	2,99	/B+
Новосибирск-3	1 000	13,00	13.июл.07		14.июл.09		27,9	110,01	+0,21	7 591 996	109,81	110,10		7,44		11,82	1,94	B
Новосиб обл-2	2 000	13,30	31.май.07		29.ноя.07		8,2	104,28	+0,34	61 489 993	104,00	104,30		6,89	6,58	12,75	0,61	
Самар обл-2	1 500	6,82	14.июн.07		09.сен.10		42,0				98,00							BB-/Ba2
Самар обл-3	4 500	7,60	17.май.07		11.авг.11		53,2	101,33	+0,04	80 683 740	101,22	101,45		7,44		7,50	3,51	BB-/Ba2
Твер Обл-3	800	7,95	01.июн.07		30.ноя.08		20,4				100,05	100,40						
Твер Обл-6	1 900	7,60	16.май.07		14.ноя.09		32,0											
Томск	300	12,00	24.май.07		22.ноя.07		7,9					102,50						
Томск обл-2	600	10,00	13.апр.07		13.окт.07		6,6	101,13	0,00	46 160 888	101,00	101,25		7,98	7,50	9,89	0,50	
Удмуртия	1 000	8,20	27.июн.07		27.дек.08		21,3				100,15	100,28						
Уфа-4	500	10,03	05.июн.07		03.июн.08		14,4	102,54	+0,12	984 340	102,41	102,60		7,87		9,78	1,06	B+
Уфа-5	500	8,40	22.июн.07		18.дек.09		33,2	101,13	+0,08	65 574 978	101,10	101,20		8,08		8,31	2,31	B+
Хаб край-6	1 000	8,00	24.май.07		24.ноя.09		32,4											
ХМАО-2	3 000	12,00	28.май.07		27.май.08		14,2				100,00	106,78						BBB-
Чувашия-3	500	8,50	13.апр.07		13.апр.07		0,5	100,00	0,00	3 000 000	99,90	100,03		8,69	8,34	8,50	0,04	Ba3
Чувашия-4	750	12,33	26.сен.07		27.мар.09		24,3	108,53	-0,03	69 734 648	108,52	108,53		7,79		11,36	1,70	Ba3
Чувашия-5	1 000	7,85	06.июн.07		05.июн.11		51,0	101,76	0,00	54 984 500	101,55			7,48		7,71	3,40	Ba3
Якутия-3	800	12,00	19.июн.07		17.июн.08		14,9	105,28	+0,05	834 615	105,21	105,34		7,65		11,40	1,07	/B+
Якутия-5	2 000	8,00	21.апр.07		21.апр.07		0,8	100,02	-0,02	16 003	100,00			7,84	7,56	8,00	0,06	/B+
Якутия-2500€	2 000	10,00	17.май.07		13.май.10		38,0	106,85	0,00	105 670 450	106,70	107,05		7,19		9,36	2,12	/B+
Якутия-35001	2 500	7,95	19.апр.07		11.апр.13		73,5	102,50	+0,02	16 392 500	102,22	103,55		7,55		7,76	3,91	/B+
ЯНОО	1 800	10,00	05.авг.07		03.авг.08		16,4	104,50	+0,15	157 857 54€	103,60	104,60		6,56		9,57	1,22	BB+
Яросл обл-4	1 000	10,50	25.май.07		26.май.09		26,3	105,87	+0,01	2 921 410	105,70			7,42		9,92	1,86	
Яросл обл-34006	2 000	8,50	24.апр.07		19.апр.11		49,4	98,80	+0,01	43 966 988	98,70	98,90		7,99		8,60	2,46	

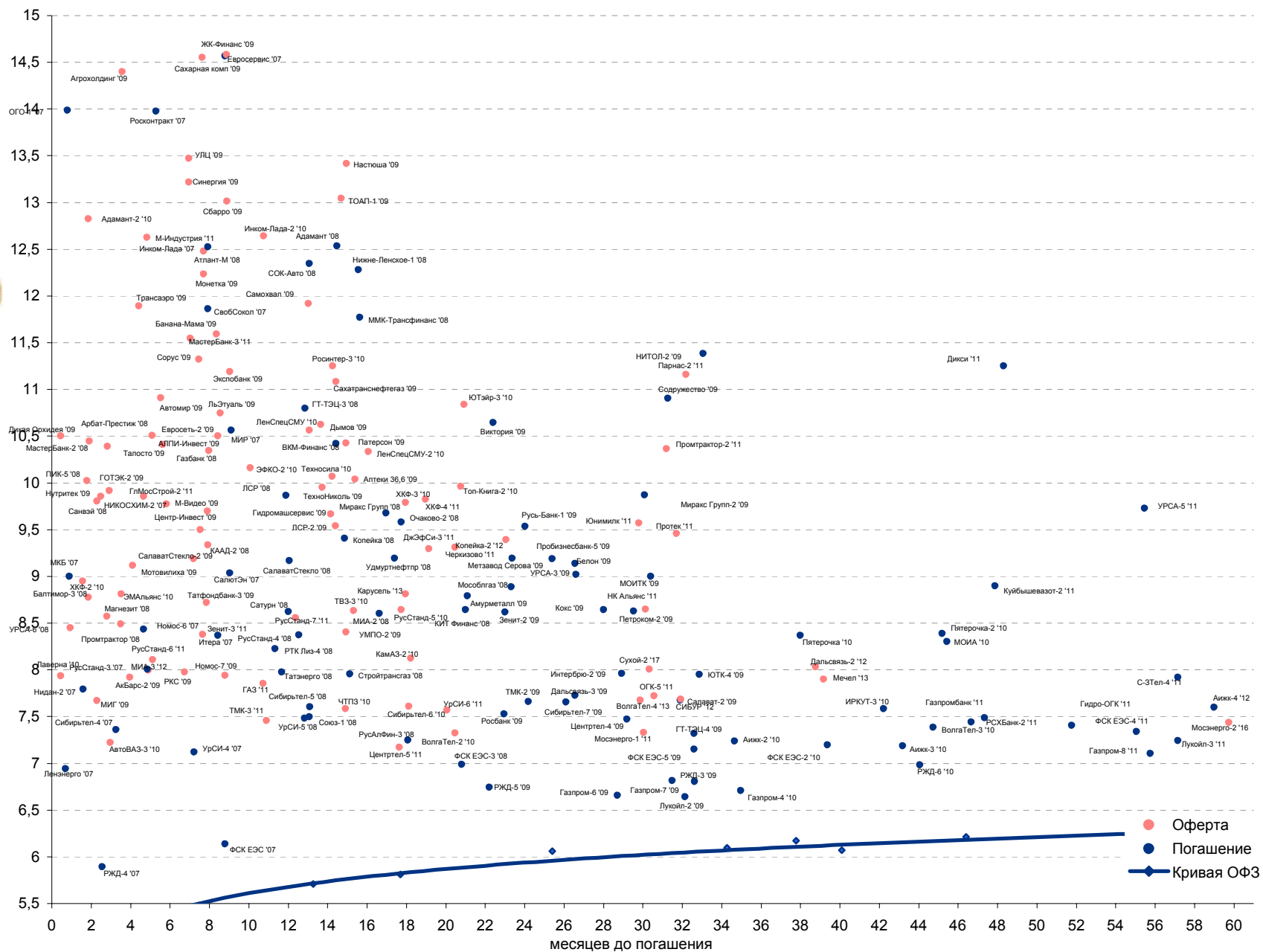


Рынок рублевых облигаций

Выпуск	Объем, млн. руб.	Купон, %	Дата			Месяцев до		Цена	Изм.	Торговый объем, руб.	Котировки		Доходность, %				Дюр, лет	Рейтинг S/M/F
			купона	оферты	погаш	офрт	погаш				покупка	продажа	офрт.	погаш.	HPR	текущ.		
ГОСУДАРСТВЕННЫЕ ОБЛИГАЦИИ																		
ОФЗ 27025	25 806	6,00	13.июн.07		13.июн.07		2,5	100,24	-0,08	1 002 430	100,00	100,24		4,90	4,81	5,99	0,20	BBB+/Baa2/BBB+
ОФЗ 27019	8 800	10,00	18.июл.07		18.июл.07		3,7				101,31	101,61						BBB+/Baa2/BBB+
ОФЗ 27020	8 800	10,00	08.авг.07		08.авг.07		4,4				101,62	101,69						BBB+/Baa2/BBB+
ОФЗ 25058	40 655	6,30	02.май.07		30.апр.08		13,3	100,75	+0,31	63 856 956	100,70	100,77		5,71		6,25	1,01	BBB+/Baa2/BBB+
ОФЗ 46001	60 000	10,00	13.июн.07		10.сен.08		17,7	103,98	-0,02	47 424 495	103,96	103,97		5,79		9,62	0,87	BBB+/Baa2/BBB+
ОФЗ 27026	16 000	7,00	13.июн.07		11.мар.09		23,8				100,00	101,35						BBB+/Baa2/BBB+
ОФЗ 25060	41 000	5,80	02.май.07		29.апр.09		25,4	99,75	-0,03	165 071 674	99,74	99,78		6,06		5,81	1,87	BBB+/Baa2/BBB+
ОФЗ 25057	40 817	7,40	25.апр.07		20.январ.10		34,3	103,71	-0,04	518 617 810	103,67	103,89		6,09		7,14	2,43	BBB+/Baa2/BBB+
ОФЗ 25061	11 996	5,80	02.май.07		05.май.10		37,8	99,37	0,00	4 968 500	99,32	99,37		6,16		5,84	2,70	BBB+/Baa2/BBB+
ОФЗ 46003	37 298	10,00	18.июл.07		14.июл.10		40,1	110,27	+0,21	23 568 110	110,15	110,19		6,03		9,07	2,38	BBB+/Baa2/BBB+
ОФЗ 25059	41 000	6,10	25.апр.07		19.январ.11		46,4	100,08	-0,07	59 802 757	100,02	100,10		6,21		6,09	3,23	BBB+/Baa2/BBB+
ОФЗ 26199	12 000	6,10	18.апр.07		11.июл.12		64,4	99,50	-0,10	171 142 400	99,54	99,60		6,36		6,13	4,29	BBB+/Baa2/BBB+
ОФЗ 46002	62 000	9,00	15.авг.07		08.авг.12		65,3	109,35	-0,14	2 244 953	109,35	109,50		6,28		8,23	3,69	BBB+/Baa2/BBB+
ОФЗ 26198	42 117	6,00	04.ноя.07		02.ноя.12		68,2	98,15	-0,11	49 075 000	98,15	98,26		6,39		6,11	4,63	BBB+/Baa2/BBB+
ОФЗ 46017	80 000	8,50	16.май.07		03.авг.16		113,8	106,08	-0,03	45 899 180	106,10	106,15		6,49		8,01	6,17	BBB+/Baa2/BBB+
ОФЗ 46014	58 290	9,00	12.сен.07		29.авг.18		139,0	109,10	+0,03	8 728 000	109,00	109,14		6,38		8,25	5,02	BBB+/Baa2/BBB+
ОФЗ 46021	15 000	8,00	22.авг.07		08.авг.18		138,3	99,63	-0,06	29 983 055	99,62	99,70		6,55		8,03	7,28	BBB+/Baa2/BBB+
ОФЗ 46018	89 890	9,00	13.июн.07		24.ноя.21		178,5	111,10	0,00	85 547 700	111,08	111,11		6,56		8,10	8,10	BBB+/Baa2/BBB+
ОФЗ 46019	26 000		04.апр.07		20.мар.19		145,8	58,55	+0,13	292 750	58,40	58,55		7,03			8,57	BBB+/Baa2/BBB+
ОФЗ 46020	51 680	6,90	15.авг.07		06.фев.36		351,4	102,36	-0,09	235 946 638	102,35	102,40		6,83		6,74	12,13	BBB+/Baa2/BBB+

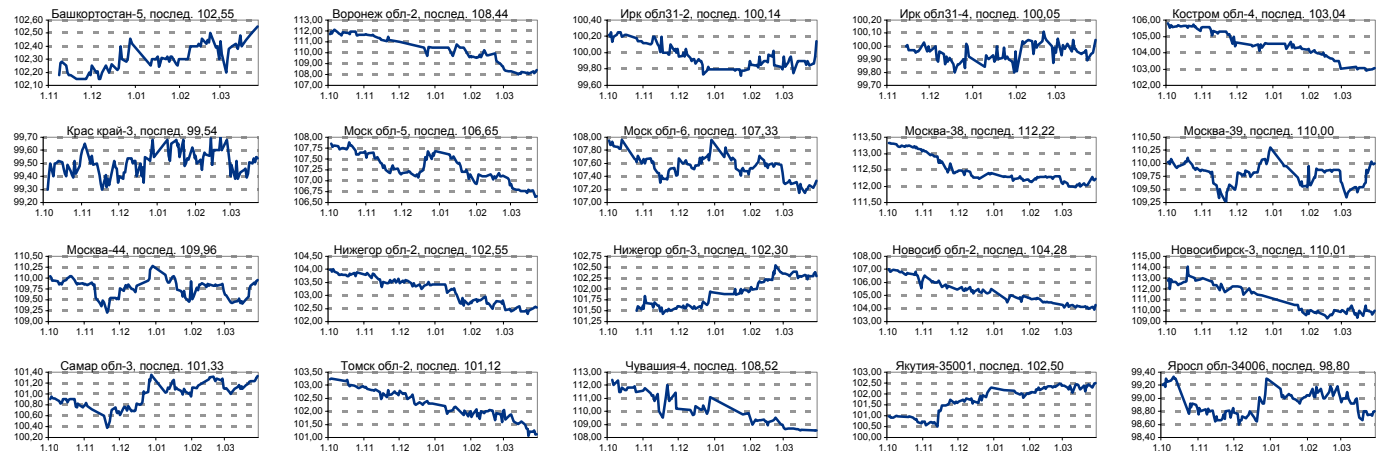


Рынок корпоративных облигаций

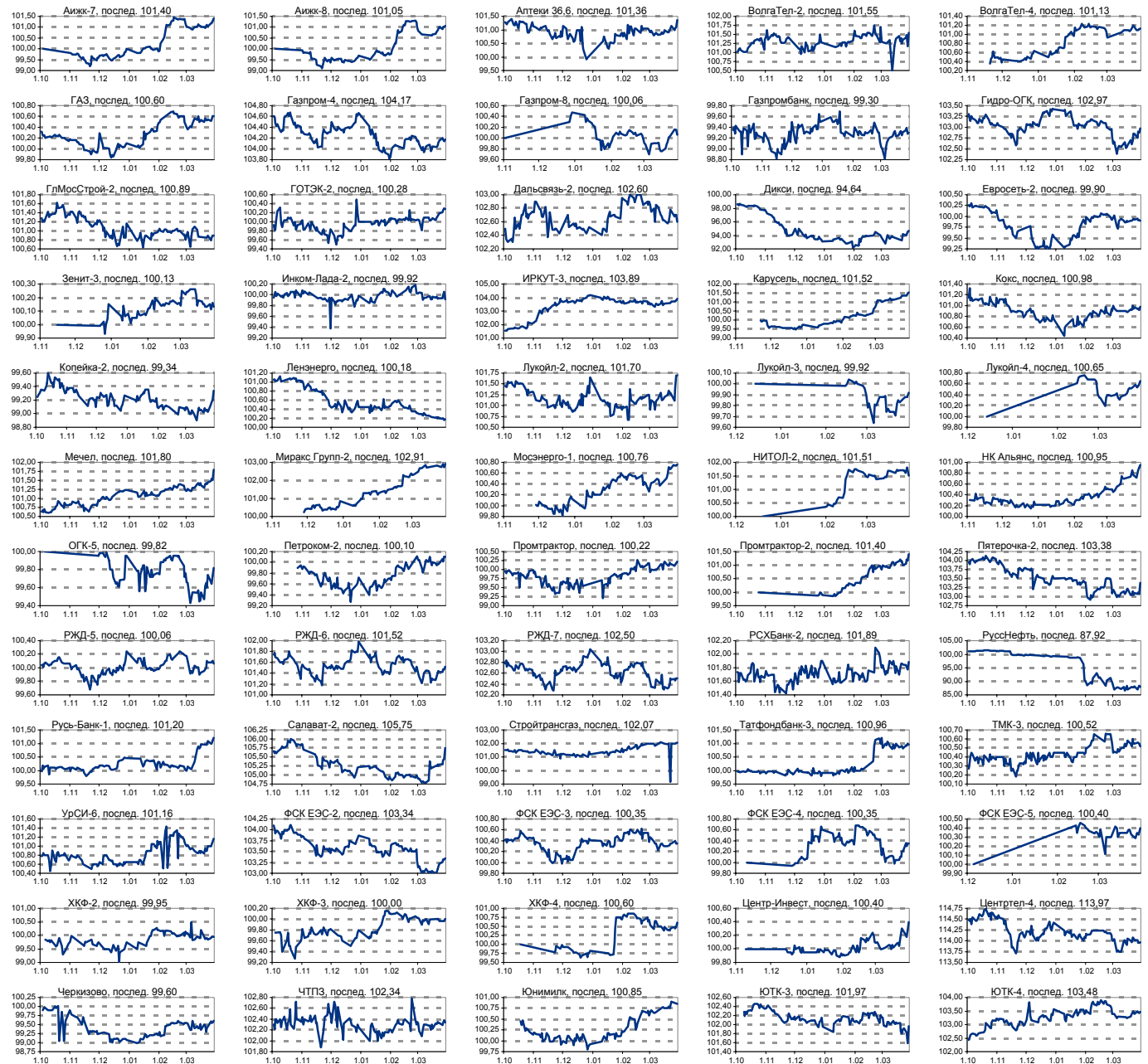




ИСТОРИЧЕСКИЕ ЦЕНОВЫЕ ГРАФИКИ НАИБОЛЕЕ ПОПУЛЯРНЫХ МУНИЦИПАЛЬНЫХ ОБЛИГАЦИЙ

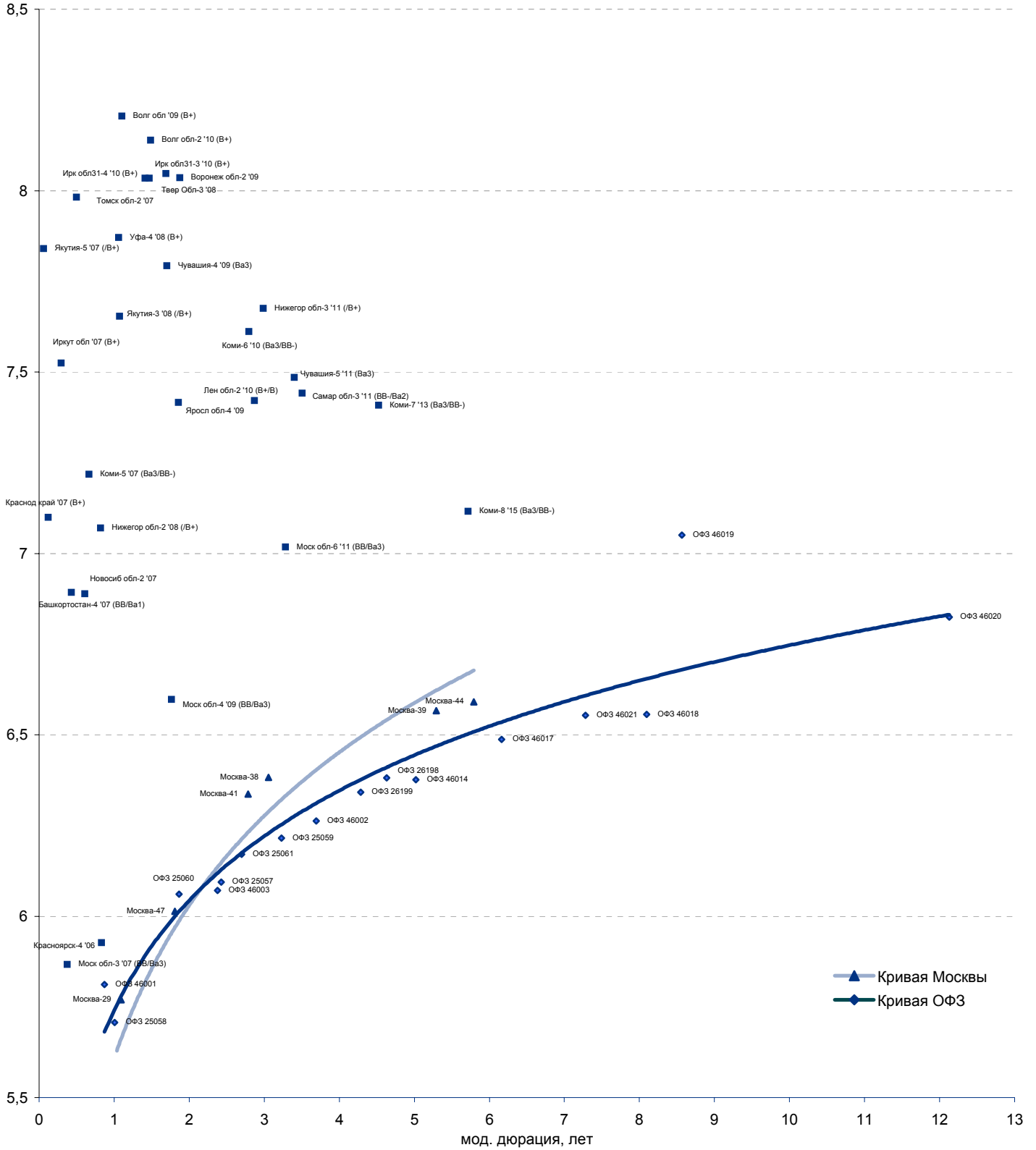


ИСТОРИЧЕСКИЕ ЦЕНОВЫЕ ГРАФИКИ НАИБОЛЕЕ ПОПУЛЯРНЫХ КОРПОРАТИВНЫХ ОБЛИГАЦИЙ





Рублевые муниципальные облигации



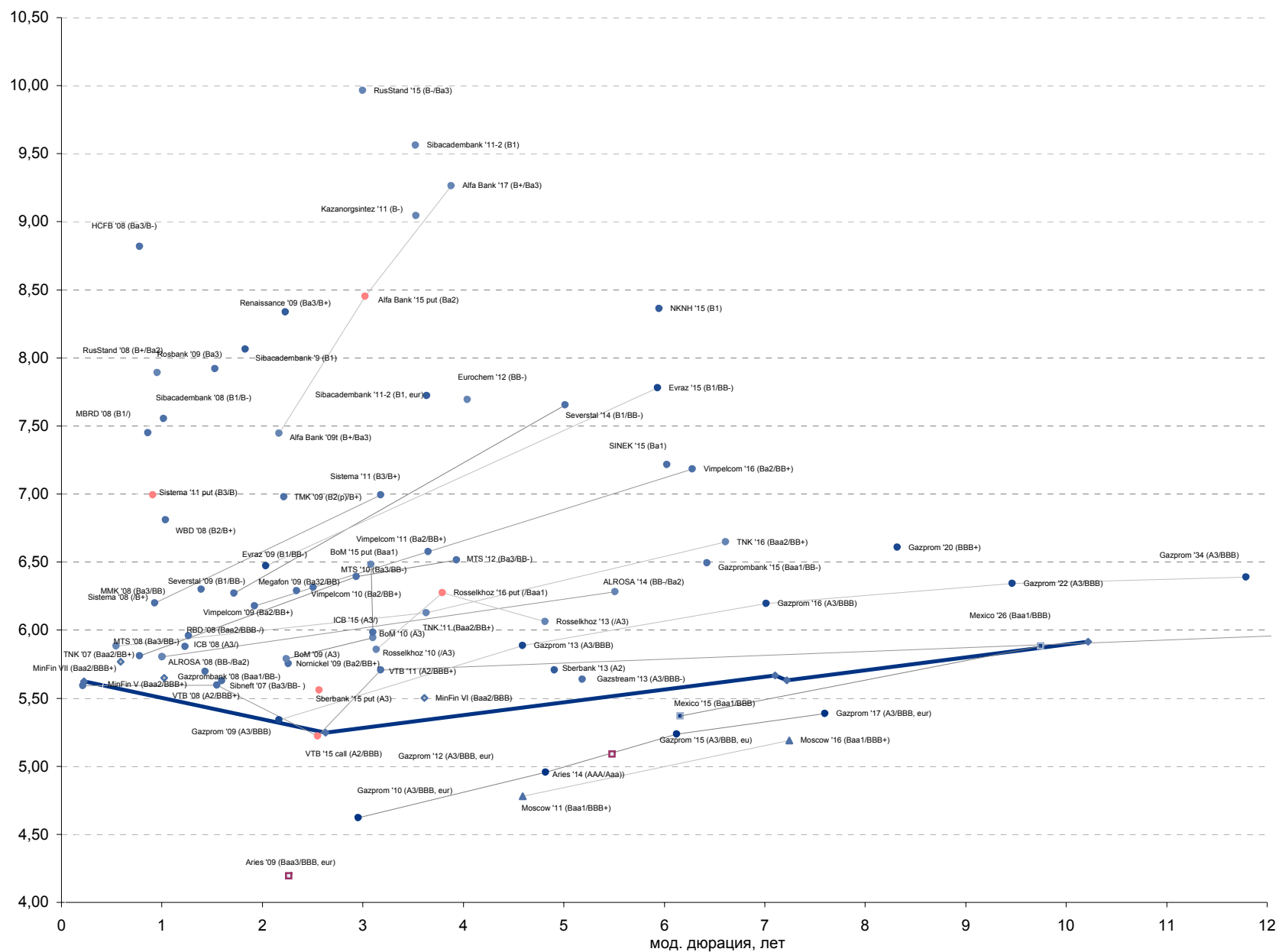


Рынок еврооблигаций

Выпуск	Объем, тыс. ед.	Купон	Дата погашения	Дата след. Купона	Цена закрытия	Изменение, %	Доходность, %		Спрэд к индикатору, б.п.	Мод. дюрация		
							погашения	текущая				
СУВЕРЕННЫЕ ОБЛИГАЦИИ												
Россия '07	\$	2 400 000	10,00	26.06.2007	26.06.2007	100,95	0,00	5,62	9,91	66,9	0,23	
Россия '10	\$	2 767 442	8,25	31.03.2010	30.09.2007	104,88	0,00	5,25	7,87	65,6	2,63	
Россия '18	\$	3 466 671	11,00	24.07.2018	24.07.2007	144,45	-0,02	5,63	7,62	91,5	7,22	
Россия '28	\$	2 500 000	12,75	24.06.2028	24.06.2007	182,00	0,00	5,91	7,01	102,5	10,22	
Россия '30	\$	20 310 388	5,00	31.03.2030	30.09.2007	113,44	0,03	5,67	4,41	102,6	7,10	
МинФин V	\$	2 837 000	3,00	14.05.2008	14.05.2007	97,21	0,00	5,65	3,09	69,7	1,02	
МинФин VII	\$	1 750 000	3,00	14.05.2011	14.05.2007	91,00	0,28	5,50	3,30	99,4	3,61	
МинФин VIII	\$	1 322 000	3,00	14.11.2007	14.05.2007	98,36	-0,03	5,77	3,05	81,4	0,59	
Ailes '07	eur	2 000 000	6,92	25.10.2007	25.04.2007	101,85	-0,03	3,96	6,79		0,06	
Ailes '09	eur	1 000 000	7,75	25.10.2009	25.10.2007	108,42	-0,04	4,20	7,15	-39,7	2,26	
Ailes '14	\$	2 435 500	9,60	25.10.2014	25.04.2007	128,01	-0,23	5,09	7,50	44,7	5,48	
МУНИЦИПАЛЬНЫЕ ОБЛИГАЦИИ												
Москва '11	eur	374 000	6,45	12.10.2011	12.10.2007	106,62	-0,05	4,78	6,05	-72,4	27,0	4,59
Москва '16	eur	407 000	5,06	20.10.2016	20.10.2007	99,05	-0,05	5,19	5,11	-44,1	54,6	7,25
КОРПОРАТИВНЫЕ ОБЛИГАЦИИ												
АЛРОСА '08	\$	500 000	8,13	06.05.2008	06.05.2007	102,41	-0,02	5,80	7,93	30,1	100,5	1,00
АЛРОСА '14	\$	500 000	8,88	17.11.2014	17.05.2007	115,50	-0,18	6,28	7,68	79,5	197,1	5,51
Альфа-Банк '09	\$	400 000	7,88	26.04.2005	10.04.2007	100,97	-0,08	7,45	7,80	285,4	285,4	2,16
Альфа-Банк '15	\$	225 000	8,63	09.12.2015	09.06.2007	100,52	-0,13	9,53	8,58	424,6	488,9	3,02
Альфа-Банк '17	\$	300 000	8,64	22.02.2017	22.08.2007	99,76	-0,16	9,26	8,66	363,3	454,8	3,88
Банк Москвы '09	\$	250 000	8,00	28.09.2009	28.09.2007	105,04	-0,10	5,79	7,62	48,2	119,9	2,24
Банк Москвы '10	\$	300 000	7,38	26.11.2010	26.05.2007	104,62	-0,09	8,45	7,05	65,7	139,4	3,10
Банк Москвы '15	\$	300 000	7,50	25.11.2015	25.05.2007	103,25	-0,06	6,48	7,26	241,9	306,3	3,08
Банк Санкт-Петербург '09	\$	125 000	9,50	25.11.2009	25.05.2007	100,63	-0,10	9,22	9,44	397,1	462,7	2,22
БД '08	\$	150 000	8,50	21.05.2008	21.05.2007	101,80	0,03	6,81	8,35	131,4	202,0	1,04
ВТБ '07	\$	1 000 000	6,10	21.09.2007	21.05.2007	100,23	0,08	5,59	6,09	-3,3	63,6	0,21
ВТБ '08	\$	550 000	6,88	11.12.2008	11.06.2007	102,02	-0,01	5,60	6,74	17,9	89,5	1,55
ВТБ '11	\$	450 000	7,50	12.10.2011	12.04.2007	107,06	-0,17	5,71	7,01	41,3	118,7	3,18
ВТБ '15	\$	750 000	6,32	04.02.2015	04.08.2007	102,84	-0,08	5,22	6,14	146,7	206,6	2,55
ВТБ '16	eur	500 000	4,25	15.02.2016	15.02.2008	97,95	-0,06	4,53	4,34	-78,3	-10,8	3,46
ВТБ '35	\$	1 000 000	6,25	30.06.2035	30.06.2007	103,48	0,01	5,99	6,04	7,7	110,2	13,22
Вымпелком '09	\$	450 000	10,00	16.06.2009	16.06.2007	107,73	-0,10	6,18	9,28	82,0	155,9	1,92
Вымпелком '10	\$	300 000	8,00	11.02.2010	11.08.2007	104,33	-0,08	6,31	7,67	104,7	171,4	2,51
Вымпелком '11	\$	300 000	8,38	22.10.2011	22.04.2007	106,97	-0,08	6,58	7,83	124,2	205,5	3,65
Вымпелком '16	\$	600 000	8,25	22.10.2011	23.05.2007	107,03	-0,17	7,18	7,71	155,5	254,3	6,28
Газпром '07	\$	500 000	9,13	25.04.2007	25.04.2007	100,20	-0,02	5,44	9,11	-18,5	48,4	0,06
Газпром '09	\$	700 000	10,50	21.10.2009	21.04.2007	112,13	-0,07	5,34	9,36	9,2	74,8	2,17
Газпром '10	eur	1 000 000	7,80	27.09.2010	27.09.2007	109,97	-0,02	4,62	7,09	-62,8	2,9	2,96
Газпром '12	eur	1 000 000	4,56	09.12.2012	09.12.2007	98,06	-0,01	4,96	4,65	-47,5	34,1	4,82
Газпром '13	\$	1 750 000	9,63	01.03.2013	01.09.2007	118,43	-0,16	5,89	8,13	63,8	137,7	4,59
Газпром '13	\$	646 500	5,63	22.07.2013	22.07.2007	99,92	-0,15	5,64	5,63	17,7	112,9	5,19
Газпром '15	eur	1 000 000	5,88	01.06.2015	01.06.2007	104,14	0,04	5,24	5,64	-30,2	59,4	6,12
Газпром '16	\$	1 350 000	6,21	22.11.2016	22.05.2007	100,12	-0,16	6,19	6,20	56,5	155,2	7,01
Газпром '17	eur	500 000	5,14	22.03.2017	22.03.2008	98,11	-0,07	5,39	5,24	-24,4	67,1	7,60
Газпром '20	\$	1 250 000	7,20	01.02.2020	01.08.2007	105,05	-0,14	6,61	6,85	98,0	196,7	8,32
Газпром '22	\$	1 300 000	6,51	07.03.2022	07.09.2007	101,58	-0,17	6,34	6,41	50,1	162,9	9,46
Газпром '34	\$	1 200 000	8,63	28.04.2034	28.04.2007	128,60	-0,16	6,39	6,71	47,5	174,8	11,79
Газпромбанк '08	\$	1 050 000	7,25	30.10.2008	30.04.2007	102,30	-0,03	5,70	7,09	26,2	97,7	1,43
Газпромбанк '15	\$	1 000 000	6,50	23.09.2015	23.09.2007	100,05	-0,16	6,49	6,50	95,4	185,0	6,42
Евраз '09	\$	300 000	10,88	03.08.2009	03.08.2007	109,36	-0,13	6,47	9,94	113,3	187,6	2,03
Евраз '15	\$	750 000	8,25	10.11.2015	10.05.2007	102,89	-0,20	7,78	8,02	225,8	313,9	5,93
Еврохим '12	\$	300 000	7,88	21.03.2012	21.09.2007	100,73	-0,12	7,70	7,82	215,7	318,6	4,04
Казаньоргсинтез '11	\$	200 000	9,25	30.10.2011	30.04.2007	100,74	-0,22	9,05	9,18	379,8	453,7	3,53
МБПР '08	\$	150 000	8,63	03.03.2008	03.09.2007	101,01	0,06	7,45	8,54	192,7	262,5	0,86
Мегафон '09	\$	375 000	8,00	10.12.2009	10.06.2007	104,15	-0,07	6,29	7,68	99,6	174,8	2,34
ММК '08	\$	300 000	8,00	21.10.2008	21.04.2007	102,46	0,03	6,30	7,81	85,9	157,7	1,39
МТС '08	\$	400 000	9,75	30.01.2008	30.07.2007	103,10	-0,03	5,81	9,46	18,8	121,8	0,78
МТС '10	\$	400 000	8,38	14.10.2010	14.04.2007	106,16	-0,14	6,39	7,89	119,4	178,5	2,93
МТС '12	\$	400 000	8,00	28.01.2012	28.07.2007	106,05	-0,16	6,51	7,54	115,8	200,3	3,93
НКНХ '15	\$	200 000	8,50	22.12.2015	22.06.2007	100,40	0,03	8,43	8,47	285,6	391,2	6,00
Норникель '09	\$	500 000	7,13	30.09.2009	30.09.2007	103,14	-0,03	5,75	6,91	44,7	116,1	2,26
Промстройбанк '08	\$	300 000	6,88	29.07.2008	29.07.2007	101,23	-0,02	5,88	6,79	41,6	128,9	1,23
Промстройбанк '15	\$	400 000	6,20	29.09.2015	29.09.2007	100,68	-0,13	5,98	6,16	69,5	102,8	3,10
РБР '08	\$	170 000	6,50	11.08.2008	11.08.2007	100,68	-0,04	5,96	6,46	49,9	136,7	1,27
Ренессанс '09	\$	250 000	8,75	17.11.2009	17.05.2007	100,94	-0,12	8,34	8,67	308,9	374,5	2,23
Росбанк '09	\$	300 000	9,75	24.09.2009	24.06.2007	104,07	0,39	7,92	9,37	267,2	318,7	1,53
Россельхозбанк '10	\$	350 000	6,88	29.11.2010	29.05.2007	103,29	-0,17	5,86	6,66	61,1	126,7	3,13
Россельхозбанк '13	\$	700 000	7,18	16.05.2013	16.05.2007	105,60	-0,17	6,06	6,79	77,7	155,5	4,82
Россельхозбанк '16	\$	500 000	6,97	21.09.2016	21.09.2007	102,67	-0,07	6,27	6,79	200,1	264,6	3,79
РусСтандарт '07	\$	300 000	8,75	14.04.2007	14.04.2007	100,13	0,00	3,97	8,74	-153,4	-54,0	0,03
РусСтандарт '08	\$	300 000	8,13	21.04.2008	21.04.2007	100,23	-0,01	7,89	8,11	238,1	308,6	0,95
РусСтандарт '15	\$	200 000	8,88	16.12.2015	16.06.2007	97,77	0,05	9,97	9,08	468,7	532,4	3,00
Сбербанк '13	\$	500 000	6,48	15.05.2013	15.05.2007	103,95	-0,22	5,71	6,23	26,8	119,6	4,91
Сбербанк '15	\$	1 000 000	6,23	11.02.2015	11.08.2007	101,74	-0,01	5,56	6,12	31,7	91,8	2,57
Северсталь '09	\$	325 000	8,63	24.02.2009	24.08.2007	104,12	0,03	6,27	8,28	88,0	160,2	1,72
Северсталь '14	\$	375 000	9,25	19.04.2014	19.04.2007	108,55	-0,09	7,66	8,52	221,0	301,4	5,01
Сибкадаембанк '08	\$	175 000	9,75	19.05.2008	19.05.2007	102,31	-0,01	7,55	9,53	205,5	276,3	1,02
Сибкадаембанк '09	\$	350 933	9,00	12.05.2009	12.05.2007	101,76	-0,04	8,07	8,84	281,8	347,4	1,83
Сибкадаембанк '11-1	\$	130 000	12,00	30.12.2011	30.06.2007	109,08	-0,03	9,56	11,00	431,4	505,3	3,53
Сибкадаембанк '11-2	eur	300 000	8,30	16.11.2011	16.11.2007	102,11	0,05	7,72	8,13	247,3	321,2	3,64



Рынок еврооблигаций (по дюрации обязательств)

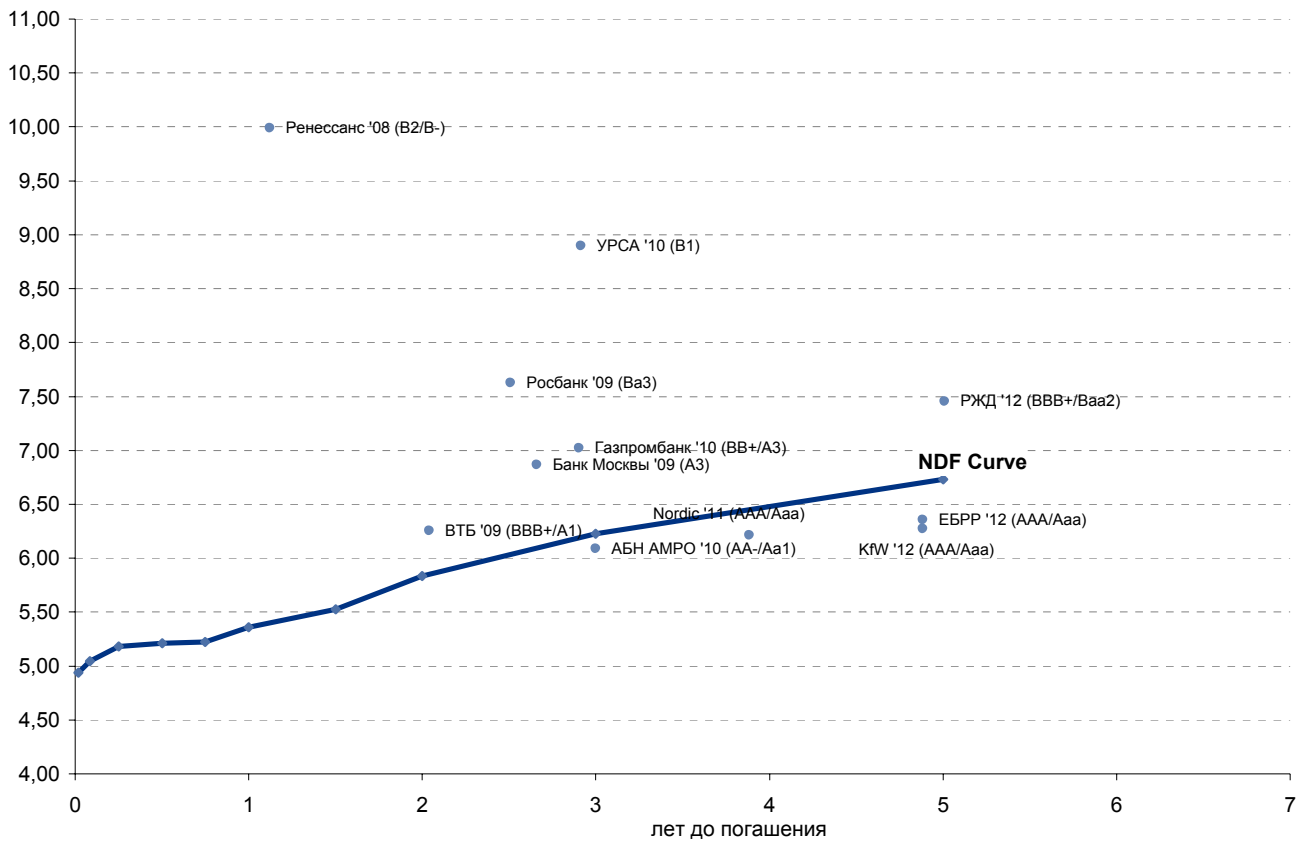




Рынок еврооблигаций

Выпуск	Объем, млн руб.	Купон	Дата погашения	Дата след. Купона	Цена закрытия	Изменение	Доходность, %		Спрэд к NDF, б.п.	Мод. Дюрация	Рейтинг
							погашения	текущая			
РУБЛЕВЫЕ ЕВРООБЛИГАЦИИ											
АБН АМРО '10	2 500	6,00	29.03.2010	29.03.2008	99,76	0,09	6,09	6,01	-7,0	2,66	AA-/Aa1
Банк Москвы '09	5 000	7,25	25.11.2009	25.05.2007	100,90	0,20	6,87	7,19	77,3	2,31	A3
ВТБ '09	10 000	7,00	13.04.2009	13.04.2007	101,40	0,20	6,26	6,90	40,4	1,81	BBB+/A1
Газпромбанк '10	10 000	7,25	22.02.2010	22.08.2007	100,58	0,17	7,02	7,21	79,6	2,55	BB+/A3
ЕБРР '12	2 000	6,00	14.02.2012	14.02.2008	98,53	0,01	6,36	6,09	-37,6	4,07	AAA/Aaa
KfW '12	2 000	6,00	14.02.2012	14.02.2008	98,86	0,01	6,27	6,07	-45,9	4,07	AAA/Aaa
Nordic '11	2 000	5,75	15.02.2011	15.02.2008	98,42	0,01	6,22	5,84	-23,4	3,34	AAA/Aaa
РЖД '12	12 570	8,38	31.03.2012	30.06.2007	103,80	0,00	7,46	8,07	72,3	4,07	BBB+/Baa2
Ренессанс '08	2 660	10,50	12.05.2008	12.05.2007	100,50	-0,50	9,99	10,45	459,3	0,98	B2/B-
Росбанк '09	7 000	8,00	30.09.2009	30.09.2007	100,80	0,10	7,63	7,94	159,2	2,22	Ba3
УРСА '10	5 000	9,13	26.02.2010	26.08.2007	100,55	0,00	8,90	9,08	270,7	2,48	B1

Рынок рублевых еврооблигаций





Бизнес-направление по операциям с долговыми инструментами

Исполнительный директор, руководитель направления
Александр Пугач, apugach@uralsib.ru

Бизнес-блок продаж и торговли

Руководитель бизнес-блока

Эдуард Колузанов, koluzanovea@uralsib.ru

Управление продаж

Сергей Шемардов, начальник управления, she_sa@uralsib.ru
Елена Довгань, клиентский менеджер, dov_en@uralsib.ru
Анна Карпова, клиентский менеджер, kar_am@uralsib.ru
Дмитрий Кузнецов, клиентский менеджер, kuznetsovde@uralsib.ru
Дмитрий Попов, клиентский менеджер, popovdv@uralsib.ru

Управление торговли

Андрей Борисов, ст. трейдер, bor_av@uralsib.ru
Вячеслав Чалов, трейдер, chalovvg@uralsib.ru
Константин Макаров, репо-трейдер, makarovkv@uralsib.ru

Аналитика

Дмитрий Дудкин, начальник управления, dudkindi@uralsib.ru
Кити Панцхава, аналитик, pantskhavaks@uralsib.ru
Надежда Мырсыкова, аналитик, mur_nv@uralsib.ru

Бизнес-блок по рынкам долгового капитала

Руководитель бизнес-блока

Дмитрий Шкловский, shklovskyda@uralsib.ru

Сопровождение проектов

Гузель Тимошкина, начальник отдела, tim_gg@uralsib.ru
Антон Лобанов, вед. эксперт, lob_at@uralsib.ru
Фарида Ахметова, вед. специалист, akhmetovaff@uralsib.ru
Галина Гудыма, гл. специалист, gud_gi@uralsib.ru
Ольга Степаненко, специалист, stepanenkkooa@uralsib.ru

Виктор Орехов, ст. аналитик, ore_vv@uralsib.ru

Жапар Султанов, аналитик, sultanovzs@uralsib.ru

Аналитическое управление по операциям с акциями

Руководители управления

Константин Чернышев, che_kb@uralsib.ru

Ким Искян, iskyanks@uralsib.ru

Стратегия / Банки

Антон Табах, ст. аналитик, tabakhav@uralsib.ru
Наталья Майорова, аналитик, mai_ng@uralsib.ru

Экономика России

Владимир Тихомиров, ст. экономист, tih_vi@uralsib.ru

Нефть и газ / Энергетика

Каюс Рапану, ст. аналитик, rap_ca@uralsib.ru
Алексей Кормщицов, аналитик, kor_an@uralsib.ru
Матвей Тайц, аналитик, tai_ma@uralsib.ru
Павел Попиков, аналитик, PopikovPN@uralsib.ru

Телекоммуникации / Медиа / Информационные технологии

Константин Чернышев, руководитель управления,
che_kb@uralsib.ru
Константин Белов, аналитик, belovka@uralsib.ru

Потребительский сектор / Розничная торговля / Транспорт

Андрей Никитин, аналитик, Nikitin_AI@uralsib.ru

Металлургия / Машиностроение

Кирилл Чуйко, аналитик, chu_ks@uralsib.ru
Дмитрий Смолин, аналитик, smolindv@uralsib.ru

Настоящий бюллетень предназначен исключительно для информационных целей. Ни при каких обстоятельствах этот бюллетень не должен использоваться или рассматриваться как оферта или предложение делать оферты. Несмотря на то, что данный материал был подготовлен с максимальной тщательностью, УРАЛСИБ не дает никаких прямых или косвенных заверений или гарантий в отношении достоверности и полноты включенной в бюллетень информации. Ни УРАЛСИБ, ни агенты компании или аффилированные лица не несут никакой ответственности за любые прямые или косвенные убытки от использования настоящего бюллетеня или содержащейся в нем информации. Все права на бюллетень принадлежат ООО «УРАЛСИБ Кэпитал», и содержащаяся в нем информация не может воспроизводиться или распространяться без предварительного письменного разрешения.

© УРАЛСИБ 2006