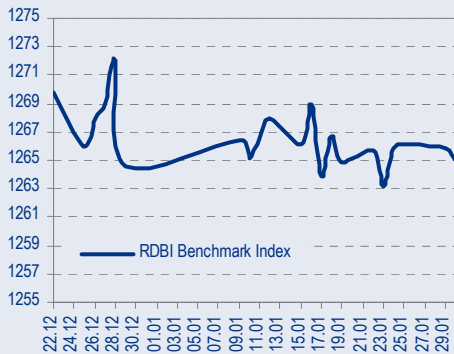
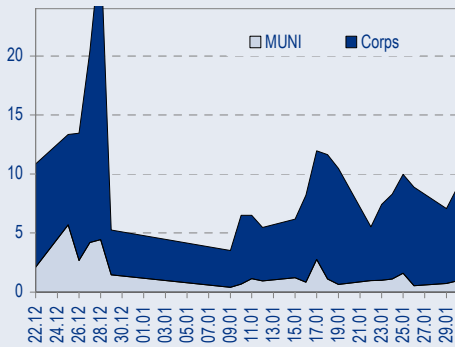




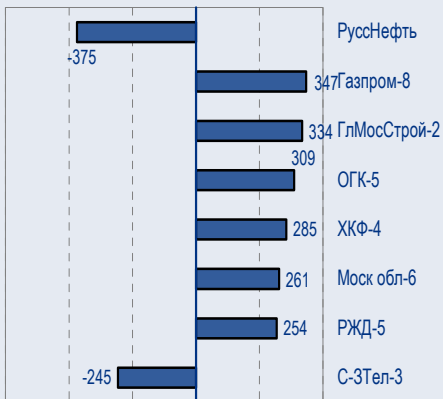
BENCHMARK INDEX КОРПОРАТИВНЫХ ОБЛИГАЦИЙ



ОБОРОТЫ ВТОРИЧНОГО РЫНКА КОРПОРАТИВНЫЕ И МУНИЦИПАЛЬНЫЕ ОБЛИГАЦИИ (Биржа и РПС, млрд руб.)



ЛИДЕРЫ ТОРГОВЫХ ОБОРОТОВ БИРЖА И РПС, млн руб. (со знаком изменения цены)



МАКРОСТАТИСТИКА

	31.01.2007	Пред. день
Остатки на корсчетах ЦБ, млрд руб.	421,4	383,9
Обменный курс ЦБ РФ, руб.	26,53	26,57
Обменный курс USD/EUR	1,2955	1,2961
Цена на нефть URALS, \$/барр.	52,06	49,29
Резервы ЦБ РФ, млрд \$ *	290,1	6,7
МВБОР, %	5,6	5,0
Ставки overnight (оценка ФК Уралсиб)		
Банки первого круга, %	5,5-6,0	5,0-6,0
Банки второго круга, %	6,0-6,5	5,5-6,5
Банки третьего круга, %	6,5-7,0	5,5-6,5

*Предыдущая неделя

Управление анализа долговых рынков

Телефон 7 (095) 785-1208
 Веб-сайт www.uralsibcap.ru
 E-mail fisales@uralsib.ru
 Bloomberg USIB

РЫНОК ОБЛИГАЦИЙ СЕГОДНЯ

• Ждем заседания FOMC

Основным событием на долговом рынке сегодня станет заседание FOMC, на котором члены комиссии, как ожидается, оставят учетную ставку ФРС без изменения ...

• Ситуация на денежном рынке улучшится буквально завтра

Ставки овернайт на внутреннем денежном рынке сейчас достаточно высоки (порядка 5%), что отражает снижение уровня свободной ликвидности в конце месяца из-за прошедших налоговых платежей ...

• Марта получила аудит отчетности за 2005 год

Наконец-то! Марта Холдинг предоставила вчера инвесторам долгожданную отчетность продуктовой розницы по МСФО за 2005 год, аудированную компанией KPMG ...

• Позитивная новость от УЛЦ

Уральский лизинговый центр сообщил, что лизинговые договоры, заключенные ранее с компанией СалаватТранс, переоформлены на Салаватнефтеоргсинтез

ТАКЖЕ В НОМЕРЕ

ЭКОНОМИКА

В нынешнем году процесс принятия бюджета будет ускорен

Решение установить более ранние сроки для принятия в нынешнем году закона о бюджете обусловлено прежде всего предстоящей избирательной кампанией. В связи с тем, что выборы в Думу запланированы на 2 декабря, ее нынешний состав должен принять все важные законопроекты до осени, так как позже парламентарии свое основное время будут уделять политике, а не законотворческой работе..... *стр. 4*

ЭНЕРГЕТИКА

Продажа долей в теплогенерирующих компаниях будет постепенной

..... *стр. 4*

ВЫМПЕЛКОМ

Женевский суд принял сторону Telenor

Постановление Женевского арбитражного суда по вопросу формирования совета директоров Вымпелкома не приведет к урегулированию затянувшегося конфликта между ключевыми акционерами компании. Однако мы сохраняем оптимизм в отношении финансовых перспектив Вымпелкома, так как его руководство доказало уже свою способность, несмотря на конфликт, эффективно управлять бизнесом *стр. 5*

СТАТИСТИКА *стр. 6*

Новости

✦ Дальсвязь объявила сегодня о том, что генеральный директор Антон Алексеев ушел из компании. [Интерфакс]

✦ Сегодня, 31 января 2007г., на ММВБ начались торги облигациями ООО «ЛСР-Инвест», ООО «Бразерс и Компания», ООО «АЛАДУШКИН Финанс», ОАО «Хлебозавод №28», ООО «ВМУ-Финанс», ООО «Группа НИТОЛ». [ММВБ]

✦ Совет директоров ОАО «Научно-производственное объединение «Сатурн» утвердил решение о выпуске неконвертируемых облигаций серии 03 общим объемом 3,5 млрд руб. [Cbonds]

✦ Совет директоров ОАО Банк ЗЕНИТ утвердил решение о выпуске облигаций общим объемом 3 млрд руб. [Cbonds]



Рынок рублевых облигаций

КОММЕНТАРИИ ПО РЫНКУ

Ждем заседания FOMC

Основным событием на долговом рынке сегодня станет заседание FOMC, на котором члены комиссии, как ожидается, оставят учетную ставку ФРС без изменения.

Инвесторы будут ждать комментарии функционеров ФРС о том, как они относятся к последней волне сильных экономических данных, а именно, не опасается ли ФРС усиления инфляционного давления, которое могло бы впоследствии заставить денежные власти возобновить подъем учетной ставки.

Помимо заседания FOMC, сегодня будет опубликована первая оценка роста ВВП США за 4 квартал, а пятницу нас ожидают очень важные данные о рынке труда в январе.

Ситуация на денежном рынке улучшится буквально завтра

Ставки овернайт на внутреннем денежном рынке сейчас достаточно высоки (порядка 5%), что отражает снижение уровня свободной ликвидности в конце месяца из-за прошедших налоговых платежей.

Буквально завтра, с началом февраля мы увидим скачок вверх остатков на корсчетах, которые составляют сейчас 421,4 млрд руб., и короткие рублевые ставки с большой вероятностью снизятся до «нормального» уровня 2,5-3%.

В дальнейшем проблем с ликвидностью не должно быть, по крайней мере, еще пару недель.

Марта получила аудит отчетности за 2005 год

Наконец-то! Марта Холдинг предоставила вчера инвесторам долгожданную отчетность продуктовой розницы по МСФО за 2005 год, аудированную компанией KPMG.

Финансовые показатели компании сильно не изменились по сравнению с данными управленческого учета, которые мы неоднократно публиковали в наших аналитических отчетах.

Из-за того, что в аудированную отчетность не вошла интернет-торговля холдинга, уровень EBITDA по данным нового отчета ниже приблизительно на 1 млн долл., чем в уже известных данных, и в результате соотношение Долг/EBITDA, посчитанное по аудиту, составляет 7,1 вместо 6,7.

Напомним, что перед Новым годом мы опубликовали управленческие данные компании за 9M2006, согласно которым соотношение Долг/EBITDA ритейлового подразделения холдинга составило уже 5,6.

Индикативные финансовые показатели Марты за весь 2006 год ожидаются в самое ближайшее время.

Позитивная новость от УЛЦ

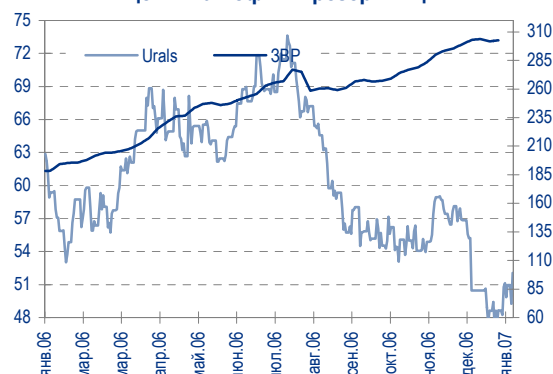
Уральский лизинговый центр сообщил, что лизинговые договоры, заключенные ранее с компанией СалаватТранс, переоформлены на Салаватнефтеоргсинтез.

Доля ООО СалаватТранс в лизинговом портфеле УЛЦ превышала 50%, поэтому тот факт, что новым лизингополучателем по этим контрактам стал сам Салаватнефтеоргсинтез, а не его дочерняя структура, является безусловно положительным.

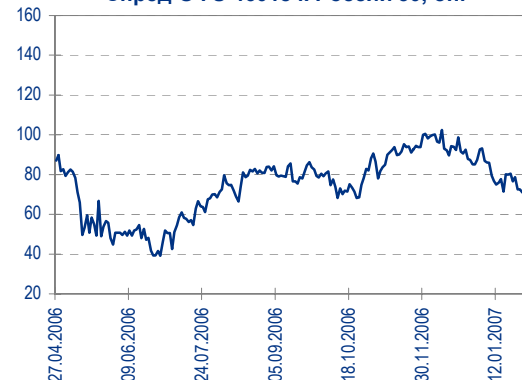
Переоформление договоров стало следствием политики Салаватнефтеоргсинтеза по приданию своей структуре большей прозрачности.

Дмитрий Дудкин, CFA, DudkinDI@uralsib.ru

Цены на нефть и резервы ЦБ РФ



Спред ОФЗ 46018 к России'30, бп.



Динамика курса рубля



Ставки overnight (оценка ФК Уралсиб)





Рынок еврооблигаций

КОММЕНТАРИИ ПО РЫНКУ

Корпоративный сектор

Сегодня рынок ожидает публикации комментариев к решению FOMC в отношении учетной ставки. Поэтому вчера инвесторы решили зафиксировать прибыль. Практически во всех бумагах было отмечено падение котировок. Наиболее заметное снижение продемонстрировали бонды Евраз и Северстали, а также Апроса '14 (-21 б.п.) и Вымпелком '11 (-13 б.п.).

Если в комментариях намек на возможное повышение ставки в будущем будет отсутствовать, в первую очередь «длинные» выпуски получат импульс, чтобы вернуться к уровням, где они находились хотя бы 2 недели назад (к примеру, Газпром '34 потерял за это время в цене около 200 б.п.).

Суверенные еврооблигации

Вчера в США были опубликованы довольно сильные данные по индексу Consumer Confidence, которые совпали с консенсусными прогнозами. Однако реакции со стороны Treasuries практически не последовало. Доходность 10-летних облигаций даже снизилась до 4,87%. Emerging Markets также ушли немного вверх после падения последних дней. Венесуэла '27 прибавила в цене 325 б.п., Бразилия '40 выросла на 25 б.п. Наиболее позитивную динамику показали суверенные бонды Эквадора, спрэд по которым сузился на 73 б.п., и это несмотря на снижение его суверенного рейтинга агентством Moody's до Caa2 с негативным прогнозом. Котировки России '30 (5,90%) практически не изменились, в итоге бумага закрылась на уровне 111,27%. Однако спрэд расширился до 104 б.п.

Рекомендации:

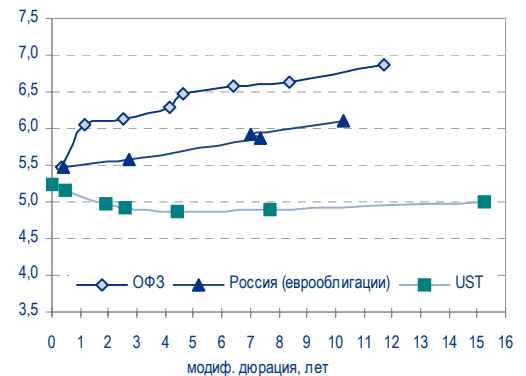
Мы рекомендовали выпуск **Система '11** с целью 7,55% к покупке. Однако после выхода сильной отчетности за 9м2006г. у двух телекоммуникационных компаний, что позволяет сделать выводы о благоприятной ситуации в секторе в целом, бумага выросла под действием спроса телекомы и достигла установленной нами цели. Но мы видим потенциал роста выпуска ещё в 30 б.п., поэтому снижаем рекомендацию до промежуточных 7,25%. Потенциально бумага может стоять ниже.

- Система '11 – цель 7,25
- Петрокоммерц '09-2 – цель 8,25%
- Вымпелком '16 – цель 7,20%
- ТНК '16 – цель – 6,35%
- Казаньоргсинтез '11 – цель 8,60%
- Северсталь '14 – цель 7,40%
- НКНХ '15 – цель 8,25%
- Росбанк '09 – купить недооцененный выпуск качественного эмитента

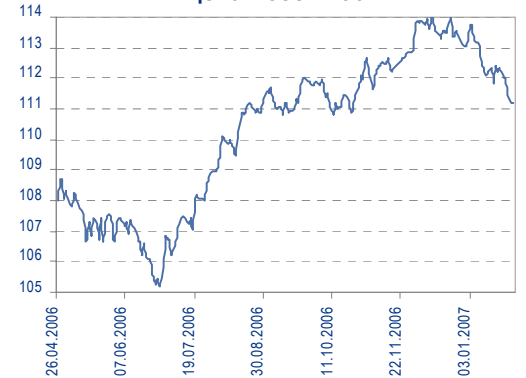
Вывод: Мы не ожидаем заметного изменения котировок корпоративных еврооблигаций. Однако вследствие снижения чистого долга РФ и отсутствия первичного предложения в суверенных бондах в течение года возможно снижение их доходностей, а также доходностей бумаг квазигосударственных компаний. Наша среднесрочная цель по спрэду к казначейским облигациям – 90 б.п.

Надежда Мырсыкова, myr_nv@uralsib.ru

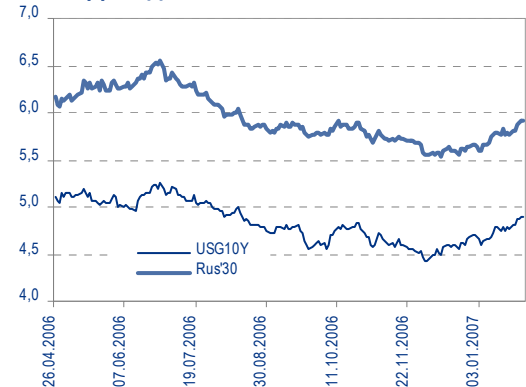
Доходность Treasuries, ОФЗ и суверенных евробондов России



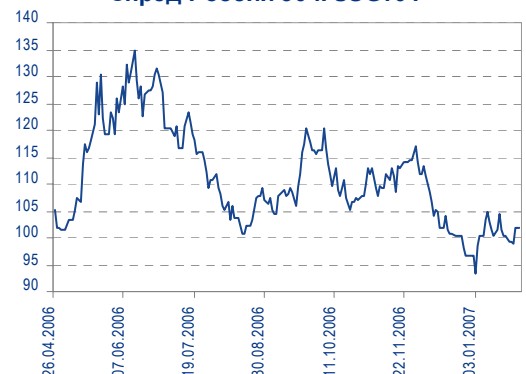
Цена России'30



Доходность USG10Y и России'30



Спрэд России'30 к USG10Y





Экономика

В нынешнем году процесс принятия бюджета будет ускорен

Изменения в графике связаны с выборами. Решение установить более ранние сроки для принятия в нынешнем году закона о бюджете обусловлено прежде всего предстоящей избирательной кампанией. В связи с тем, что выборы в Думу запланированы на 2 декабря, ее нынешний состав должен принять все важные законопроекты до осени, так как позже парламентарии свое основное время будут уделять политике, а не законотворческой работе. Таким образом, во II полугодии 2007 г. едва ли стоит ждать значимых экономических инициатив. В основном нам предстоит следить за ходом политических дебатов.

Новый бюджет будет составлен к середине июля. Как сообщил председатель Совета Федерации Сергей Миронов, трехлетний бюджет, который вводится впервые с 2008 г., должен быть одобрен самое позднее в середине июля. По словам Миронова, график принятия бюджета следующий: 26 апреля – одобрение финальной версии проекта бюджета правительством, 30 апреля – представление бюджета в думу, 4 июля – принятие бюджета Думой и 13 июля – одобрение закона «О бюджете» Советом Федерации.

Финансовые параметры уже одобрены. На прошлой неделе кабинет министров одобрил 46 законодательных поправок, которые позволят России перейти на трехлетний бюджет. Правительство также поддержало проект трехлетнего финансового плана, который был подготовлен Минфином. Согласно этому плану, доходы федерального бюджета в реальном выражении должны вырасти на 3% в 2007 г. относительно 2006 г., сократиться на 5% в 2008 г., а затем вновь вырасти на 3% в 2009 г. После сильного роста госрасходов, запланированного на нынешний год (на 18% относительно 2006 г. в реальном выражении), расходы федерального бюджета в дальнейшем будут увеличиваться более медленными темпами: 4% в 2008 г. и 3% в 2009 г. По прогнозам министерства, к 1 января 2010 г. Стабфонд России достигнет 6 729 млрд руб., что составляет 100% от запланированных расходов федерального бюджета на 2009 г.

Правительство придерживается консервативного бюджетного планирования

Трехлетний финансовый план правительства (январь 2007 г.), млрд руб.

	2006П	2007П	2008П	2009П
Выручка	6276,7	6965,3	7112,2	7796,8
Реальный рост*, изм. за год, %	12,3	2,8	-4,6	2,6
Расходы	4277,4	5463,5	6093,1	6716,2
Реальный рост*, изм. за год, %	11,7	18,3	4,2	3,2
Профицит	1999,4	1501,8	1019,0	1080,5
В % от ВВП	7,3	5,0	3,0	2,9
Совокупный госдолг (на конец периода)	2460,2	2616,7	2896,4	3233,4
Внешний долг	1382,2	1197,7	1087,9	1062,8
Внутренний долг	1078,0	1419,1	1808,4	2170,6
В % от ВВП	9,0	8,7	8,6	8,6
Стабфонд (на конец периода)	2340,9	4193,8	5463,2	6729,2
В % от бюджетных расходов	54,7	76,8	89,7	100,2

Источники: Минфин, оценка УРАЛСИБа

* Пересчитан с использованием официальных прогнозов инфляции на 2007-2009 гг.

Владимир Тухомиров, tih_vi@uralsib.ru

Энергетика

Продажа долей в теплогенерирующих компаниях будет постепенной

Доли ФСК в генерации будут продаваться в соответствии с финансовой необходимостью. Как заявил вчера глава ФСК Андрей



Раппопорт, его компания не будет продавать переданные ей правительством акции 18 теплогенерирующих компаний (передача акций состоится, если новая схема реорганизации РАО ЕЭС будет одобрена) сразу же после получения. ФСК намерена продавать доли в ОГК и ТГК постепенно, в соответствии с финансовой необходимостью.

Детали нового плана реорганизации еще не утверждены. Согласно новому плану реорганизации, предварительное обсуждение которого состоится 9 февраля на заседании совета директоров РАО ЕЭС, в ходе разделения энергохолдинга доли государства в ОГК и ТГК будут переведены в ФСК, а затем проданы для финансирования инвестиционной программы псопдений. ФСК получит 13–40-процентные пакеты акций 18 тепловых генерирующих компаний. Эти доли должны быть проданы в соответствии с нормой о запрете совмещения монопольного и конкурентных видов бизнеса.

*Каюс Рапану, rap_ca@uralsib.ru
Матвей Тайц, tai_ma@uralsib.ru
Павел Попиков, PopikovPN@uralsib.ru*

Вымпелком

Женевский суд принял сторону Telenor

До примирения акционеров еще далеко, однако это не мешает операционной деятельности компании. Постановление Женевского арбитражного суда по вопросу формирования совета директоров Вымпелкома не приведет к урегулированию затянувшегося конфликта между ключевыми акционерами компании. Однако мы сохраняем оптимизм в отношении финансовых перспектив Вымпелкома, так как его руководство доказало уже свою способность, несмотря на конфликт, эффективно управлять бизнесом.

Суд запретил Altime выдвигать пять кандидатов в совет директоров. Как сообщил вчера Telenor, Женевский арбитражный суд постановил, что Altime не может выдвигать более четырех кандидатов в совет директоров Вымпелкома. Суд также подтвердил право Telenor иметь в совете директоров пять мест из девяти. В обоснование своего решения Женевский суд сослался на соглашение, подписанное акционерами Вымпелкома в 2001 г.

В вопросе об обмене активами прогресс отсутствует. Конфликт между основными акционерами Вымпелкома Altime (Альфа-Групп), с одной стороны, и Telenor, с другой, возник в связи с намерением Вымпелкома продвигаться на рынок Украины. Оба акционера имеют доли в Киевстар, украинском операторе сотовой связи. Обмен долями в Вымпелкоме и Киевстар (такое предложение выдвинула Altime) мог бы стать возможным вариантом разрешения конфликта, однако пока в данном направлении прогресса нет.

*Константин Чернышев, che_kb@uralsib.ru
Константин Белов, BelovKA@uralsib.ru*



Рынок рублевых облигаций

Выпуск	Объем, млн. руб.	Купон, %	Дата			Месяцев до		Цена	Изм.	Торговый объем, руб.	Котировки		Доходность, %				Дюр, лет	Рейтинг S/M/F	Сектор
			купона	оферты	погаш	офрт	погаш				покупка	продажа	офрт.	погаш.	HPR	текущ.			
КОРПОРАТИВНЫЕ ОБЛИГАЦИИ																			
Абсолют-2	1 000	9,70	02.апр.07	04.июл.07	30.июн.08	5,2	17,2	100,56	+0,25	804 500	100,01	100,75	8,48	8,16	9,65	0,39	B1	финансы	
АвтоВАЗ-2	3 000	9,20	14.фев.07	14.фев.07	13.авг.08	0,5	18,7	100,04	-0,05	44 156 158	100,01	100,06	8,32	8,01	9,20	0,04		автопром	
АвтоВАЗ-3	5 000	7,80	26.июн.07	26.июн.07	22.июн.10	4,9	41,3	100,13	+0,02	2 000 000	100,00	100,25	7,59	7,42	7,79	0,38		автопром	
Автомир	1 000	11,66	06.мар.07	11.сен.07	01.сен.09	7,5	31,5			19 996 000	99,72	100,00						торговля	
Агрохолдинг	1 000	13,00	14.апр.07	14.июл.07	18.июл.09	5,5	30,0	100,10	0,00	176 176	100,05	100,30	13,38	12,69	12,99	0,39		с/х	
Адамант	500	13,10	07.июн.07	07.июн.07	05.июн.08		16,4	99,96	+0,08	49 925	99,86	100,05		12,76	13,11	1,14		строительство	
Адамант-2	2 000	11,25	22.фев.07	24.май.07	20.май.10	3,8	40,2			19 970 000	99,85	99,94						строительство	
Аижк	1 070	11,00	01.июн.07	01.июн.07	01.дек.08		22,4					107,45						финансы	
Аижк-2	1 500	11,00	01.фев.07	01.фев.07	01.фев.10		36,6											финансы	
Аижк-3	2 250	9,40	15.апр.07	15.апр.07	15.окт.10		45,1			105,00	105,45							финансы	
Аижк-4	900	8,70	01.фев.07	01.фев.07	01.фев.12		60,9											финансы	
Аижк-5	2 200	7,35	15.апр.07	15.апр.07	15.окт.12		69,5			99,10	99,60							финансы	
Аижк-6	2 500	7,40	15.апр.07	15.апр.07	15.июл.14		90,8			99,25	99,45							финансы	
Аижк-7	4 000	7,68	15.апр.07	15.апр.07	15.июл.16		115,1	100,00	0,00	8 025 129	99,94	100,05		7,90	7,68	5,43		финансы	
Аижк-8	5 000	7,63	15.мар.07	15.мар.07	15.июн.18	86,7	138,5	99,74	+0,06	168 407 337	99,71	99,85	7,90		7,65	4,75		финансы	
АЛПИ-Инвест	1 500	10,99	23.фев.07	29.авг.07	21.авг.09	7,0	31,1	100,00	+0,03	51 008 480	100,00	100,00	11,02		10,99	0,52		торговля	
Амурметалл	1 500	9,80	01.мар.07	01.мар.07	26.фев.09		25,3	101,58	+0,03	13 205 000	101,50	101,65		9,15	9,65	1,77		металлургия	
Аптеки 36,6	3 000	9,89	03.июл.07	03.июл.08	30.июн.09	17,3	29,4	100,85	+0,07	10 170 723		100,85	10,45		9,81	1,24		торговля	
Арбат-Престиж	1 500	10,50	22.июн.07	22.июн.07	20.июн.08	4,8	16,9				100,00	100,20						торговля	
Арнест	600	10,30	25.апр.07	25.апр.07	29.апр.09	2,8	27,3				100,00	100,20						производство	
Атлант-М	1 000	12,25	17.май.07	15.ноя.07	13.ноя.08	9,6	21,8				100,00	100,10						торговля	
АЦБК-Инвест-2	500	0,00	20.фев.07	20.фев.07	20.май.08		15,9											производство	
Балтика	1 000	8,75	22.май.07	22.май.07	20.ноя.07		9,8											потреб. тов.	
Балтимор-3	800	11,25	17.май.07	24.май.07	15.май.08	3,8	15,7	100,20	0,00	80 160	99,85	100,25	10,04	9,68	11,23	0,29		потреб. тов.	
Банана-Мама	1 000	11,25	27.апр.07	26.окт.07	23.окт.09	9,0	33,2											торговля	
Башкирэн-2	500	9,50	22.фев.07	22.фев.07	23.фев.07		0,8	100,22	-0,03	20 031 002	100,15	101,24		5,92	5,76	9,48	0,06		энергетика
Башкирэн-3	1 500	8,56	30.мар.07	30.мар.07	19.мар.09		26,0			50 085 000								энергетика	
Белон	1 500	9,10	06.июн.07	06.июн.07	03.июн.09		28,5											сырье	
Белый фрегат	1 000	14,50	15.мар.07	13.дек.07	17.дек.09	10,6	35,1	100,00		500 000	100,00		15,29	14,23	14,50	0,72		с/х	
Вагонмаш-2	1 000	11,00	20.июн.07	18.июн.08	15.дек.10	16,8	47,2											машиностр.	
ВБД-2	3 000	9,00	20.июн.07	20.июн.07	15.дек.10		47,2				103,25	103,55						потреб. тов.	
Виктория	1 500	9,90	01.фев.07	01.фев.07	29.янв.09	0,1	24,3											торговля	
ВКМ-Финанс	1 000	9,75	06.июн.07	06.июн.07	04.июн.08		16,4				98,75							машиностр.	
Волга	1 500	12,00	13.мар.07	13.мар.07	13.мар.07		1,4				100,00	100,25						производство	
ВолгаТел-2	3 000	8,20	05.июн.07	02.дек.08	30.ноя.10	22,4	46,7	101,32	+0,04	405 280		101,65	7,55		8,09	1,63		BB-	
ВолгаТел-3	2 300	8,50	05.июн.07	05.июн.07	30.ноя.10		46,7			17 937 500	102,41	102,65						BB-	
ВолгаТел-4	3 000	7,99	13.мар.07	10.сен.09	03.сен.13	31,8	80,3				100,96	101,05						BB-	
ВТБ-4	5 000	6,50	22.мар.07	23.мар.07	19.мар.09	1,7	26,0											BBB+/Baa2	
ВТБ-5	15 000	6,20	26.апр.07	26.апр.07	17.окт.13	2,9	81,7											BBB+/Baa2	
ВТБ-6	15 000	6,20	18.апр.07	20.июл.07	06.июл.16	5,7	114,8	100,42	+0,04	7 234 257	100,40	100,45	5,70	5,57	6,47	0,44		BBB+/Baa2	
ГАЗ	5 000	8,49	13.фев.07	14.фев.08	08.фев.11	12,7	49,0	100,42	+0,08	158 517 918	100,39	100,44	8,18		8,45	0,94		автопром	
Газбанк	750	10,50	22.май.07	23.ноя.07	25.ноя.08	9,9	22,2				99,90	100,35						B2	
Газпром-4	5 000	8,22	14.фев.07	10.фев.10	10.фев.10	36,9	103,82	-0,16	-0,16	1 933 110	103,78	104,01		6,92	7,92	2,57		BBB/Baa2/BBB-	
Газпром-5	5 000	7,58	10.апр.07	09.окт.07	09.окт.07	8,4	101,13	-0,04	-0,04	5 760 598	101,01	101,30		5,95	5,75	7,50	0,65		BBB/Baa2/BBB-
Газпром-6	5 000	6,95	08.фев.07	06.авг.09	06.авг.09	30,6	100,37	-0,10	-0,10	42 710 344	100,35	100,50		6,90	6,92	2,20		BBB/Baa2/BBB-	
Газпром-7	5 000	6,79	03.май.07	29.окт.09	29.окт.09	33,4					100,00	100,19						BBB/Baa2/BBB-	
Газпром-8	5 000	7,00	03.май.07	27.окт.11	27.окт.11	57,7		99,83	-0,07	346 609 800	99,80	99,90		7,16	7,01	3,84		BBB/Baa2/BBB-	
Газпромбанк	5 000	7,10	01.фев.07	27.янв.11	27.янв.11	48,6												BB+/Baa2	
Газпромбанк-2	5 000	6,54	30.май.07	28.ноя.07	20.ноя.13	10,1	82,9											BB+/Baa2	
Гидро-ОГК	5 000	8,10	04.июл.07	29.июн.11	29.июн.11	53,7	102,98	-0,05	-0,05	243 262 440	102,95	103,10		7,43	7,87	3,55		энергетика	
Гидромашсервис	1 000	9,90	29.май.07	27.май.08	24.ноя.09	16,1	34,3	100,09	-0,01	22 025 000	99,80	100,20	10,04		9,89	1,16		машиностр.	
ГлМосСтрой-2	4 000	11,50	22.мар.07	20.сен.07	17.мар.11	7,8	50,2	100,97	+0,01	334 453 438	100,95	100,99	10,09		9,50	11,39	0,58		строительство
ГОТЭК-2	1 500	11,50	21.июн.07	25.июн.07	18.июн.09	4,9	29,0	100,07	+0,15	17 713 964	98,99	100,08	11,27	10,89	11,49	0,36		производство	
ГТ-ТЭЦ-3	1 500	10,50	20.апр.07	18.апр.08	18.апр.08	14,8		99,81	-0,09	7 001 499	99,80	99,95		10,93	10,52	1,06		машиностр.	
Дальсвязь-2	2 000	8,85	06.июн.07	04.июн.10	30.май.12	40,7	64,9				100,66							/B	
Дальсвязь-3	1 500	8,60	06.июн.07	03.июн.09	03.июн.09		28,5			7 923 000	100,31	101,55						/B	
ДельтаКредит	5 000	7,09	05.июн.07	01.дек.09	01.дек.09	34,5												Baa2	
Детский Мир	1 150	8,50	08.фев.07	29.янв.15	29.янв.15	97,4		99,40	+0,05	3 074 000	98,90	99,90		8,79	8,55	5,48		торговля	
ДжЭфСи-2	1 200	5,00	05.июн.07	04.дек.07	04.дек.07	10,3						100,15						B-	
ДжЭфСи-3	2 000	9,25	26.апр.07	23.окт.08	20.окт.11	21,1	57,5	100,09	+0,09	20 019 000	100,00	100,15	9,39		9,24	1,50		B-	
Дикая Орхидея	1 000	11,30	12.апр.07	12.апр.07	09.апр.09	2,4	26,7	100,21	-0,06	17 307 013	100,20	100,31	10,58		10,15	11,28	0,18		торговля
Дикси	3 000	9,25	22.мар.07	17.мар.11	17.мар.11	50,2		92,17	-0,95	475 592	92,02	92,95		12,03	10,04	3,12		торговля	
Дорогобуж	900	8,60	13.июн.07	11.июн.08	11.июн.08	16,6		100,00	0,00	4 000 000				8,77	8,60	1,21		химия	
Дымов	800	10,99	04.май.07	1															


Рынок рублевых облигаций

Выпуск	Объем, млн. руб.	Купон, %	Дата			Месяцев до		Цена	Изм.	Торговый объем, руб.	Котировки		Доходность, %				Дюр, лет	Рейтинг S/M/F	Сектор	
			купона	оферты	погаш	офрт	погаш				покупка	продажа	офрт.	погаш.	HPR	текущ.				
КОРПОРАТИВНЫЕ ОБЛИГАЦИИ (продолжение)																				
Кокс	3 000	8,95	19.июл.07		16.июл.09		29,9	100,73	+0,06	16 619 744	100,65	100,80		8,80		8,89	2,08		сырье	
Копейка	1 200	9,40	20.мар.07		17.июн.08		16,8	100,37	+0,02	79 139 012	100,30	100,50		9,42		9,37	1,20	B-	торговля	
Копейка-2	4 000	8,70	21.фев.07	18.фев.09	15.фев.12	25,0	61,4	99,23	+0,05	22 821 950	99,20	99,28	9,43			8,77	1,74	B-	торговля	
КрВосток	1 500	11,50	25.фев.07		25.фев.07		0,9	100,15	-0,05	284 426	100,05	100,25		9,32	8,94	11,48	0,07		потреб. тов.	
Кристалл	500	12,00	08.фев.07		08.фев.07		0,3			10 000 000									потреб. тов.	
Куйбышевзавод-2	2 000	8,80	09.мар.07		04.мар.11		49,8	100,21	-0,05	1 558 204	100,15	100,25		8,92		8,78	3,24		химия	
Лавера	1 000	11,25	12.апр.07	12.апр.07	08.апр.10	2,4	38,8				100,25	100,35							торговля	
ЛенСпецСМУ	1 000	11,75	26.апр.07	24.апр.08	22.апр.10	15,0	39,3				100,25	100,99						B	строительство	
Ленэнерго	3 000	10,25	19.апр.07		19.апр.07		2,6			54 327 000	100,41	100,53							энергетика	
ЛСР	1 000	11,00	22.мар.07	22.мар.07	20.мар.08	1,7	13,8	100,16	+0,04	111 133	100,12	100,20	9,86		9,47	10,98	0,13		строительство	
ЛСР-2	2 000	10,70	05.июн.07	03.июн.08	08.дек.09	16,3	34,8												строительство	
Лукойл	6 000	7,25	22.май.07	20.ноя.07	17.ноя.09	9,8	34,1				100,76	101,20							BB+/Baa2/BBB-	
Лукойл-3	8 000	7,10	14.июн.07		08.дек.11		59,1												BB+/Baa2/BBB-	
Лукойл-4	6 000	7,40	14.июн.07		05.дек.13		83,4												BB+/Baa2/BBB-	
Ль-Этуаль	1 500	10,75	12.июн.07	11.дек.07	08.дек.09	10,5	34,8												сырье	
М-Видео	2 000	10,00	23.май.07	21.ноя.07	18.ноя.09	9,8	34,1	99,94	-0,06	219 700 000		100,00	10,29		9,89	10,01	0,72		торговля	
М-Индустрия	1 000	12,25	20.фев.07	21.апр.07	16.апр.11	6,8	55,3	100,30	-0,25	20 103	100,10	100,50	11,98	12,53	11,08	12,21	3,22		строительство	
Магнезит	1 500	9,85	21.июн.07	21.июн.07	18.дек.08	4,7	22,9	100,63	0,00	2 013	100,50	100,70	8,29		8,09	9,79	0,36		металлургия	
Магнит	2 000	9,34	23.май.07		19.ноя.08	22,0	102,28	+0,06	22 484	102,20	102,35			8,11		9,13	1,58		торговля	
Маир	500	12,30	03.апр.07		03.апр.07	2,1	100,25	-0,09	578 783	100,20	100,30			11,21		10,72	12,27	0,16		металлургия
Макси-Групп	3 000	11,25	15.мар.07	13.сен.07	12.мар.09	7,5	25,7	97,54	-0,01	1 389 036	97,50	97,65	16,10		14,96	11,53	0,53		металлургия	
Марта-Финанс	700	14,84	24.май.07		22.май.08	15,9	100,80	-0,38	1 025 168	100,50	100,99			14,60		14,72	1,08		торговля	
Марта-Финанс-2	1 000	11,75	07.июн.07	07.июн.07	06.дек.09	4,3	34,7	98,88	-0,02	1 201 399	98,68	98,99	15,50		14,78	11,88	0,31		торговля	
Марта-Финанс-3	2 000	13,00	01.фев.07	05.фев.08	02.апр.11	12,4	54,8												торговля	
МастерБанк-2	1 000	11,75	25.май.07	25.май.07	23.май.08	3,8	16,0	100,10	-0,10	15 015	100,07	100,25	11,61		11,18	11,74	0,29		финансы	
МастерБанк-3	1 200	11,75	06.июн.07	05.дек.07	30.ноя.11	10,3	58,8				100,05	100,20							финансы	
Матрица	1 200	12,32	13.июн.07	13.июн.07	10.дек.08	4,5	22,7	99,45	-0,01	5 573 933	99,39	99,50	14,29		13,69	12,39	0,33		торговля	
МГТС-4	1 500	7,10	25.апр.07	25.апр.07	22.апр.09	2,8	27,1												BB-/Ba3	
МГТС-5	1 500	8,30	29.май.07	29.май.07	25.май.10	4,0	40,4												BB-/Ba3	
МДМ-3	6 000	7,60	05.апр.07	09.окт.07	01.окт.09	8,4	32,5				100,00	100,20							B+/Ba2/BB-	
Мегафон-2	1 500	9,28	11.апр.07		11.апр.07	2,4													BB/BB	
Мегафон-3	3 000	9,25	17.апр.07		15.апр.08	14,7													BB/BB	
Мечел	5 000	8,40	20.июн.07	16.июн.10	12.июн.13	41,1	77,5	101,09	-0,02	131 365 022	101,00	101,14	8,18			8,31	2,79		металлургия	
МИА-2	1 000	9,50	06.фев.07	06.фев.07	09.апр.08	0,2	18,6												финансы	
МИА-3	1 500	9,40	01.мар.07	30.апр.07	23.фев.12	7,1	61,7	100,71	+0,08	12 085 750	100,65	100,96	8,38		8,00	9,33	0,53		финансы	
МИГ	1 000	10,50	06.июн.07	06.июн.07	03.июн.09	4,2	28,5	100,85	-0,05	86 688	100,80	100,90	8,07		7,87	10,41	0,33		машиностр.	
МИГ-2	3 000	8,90	13.мар.07	14.мар.08	06.сен.11	13,6	56,0												машиностр.	
МИР	1 000	10,50	27.июн.07		27.дек.07	11,0	100,15	0,00	54 081	100,04	100,20			10,56	10,22	10,48	0,81		торговля	
Миракс Групп	1 000	11,50	20.фев.07		19.апр.08	18,9	101,12	+0,05	10 364 840	101,00	101,20			10,32		11,37	1,33	B2/B	строительство	
Миракс Групп-2	3 000	10,99	22.мар.07		17.сен.09	32,0	101,21	-0,22	4 554 540	101,15	101,35			10,71		10,86	2,13		строительство	
МКБ	500	10,50	25.апр.07		25.апр.07	2,8	100,18	-0,03	3 014 419	100,17	100,24			10,06		9,69	10,48	0,21	B1	финансы
МКБ-2	1 000	10,40	07.июн.07	06.дек.07	04.июн.09	10,3	28,5	100,00	-0,08	4 000 000	99,75	100,27	10,64		10,24	10,40	0,76		B1	
ММБ-1	1 000	8,30	13.фев.07		13.фев.07	0,5													BBB-/A-	
ММК-Трансфинанс	650	11,50	12.июл.07		10.июл.08	17,6					99,01	100,00							услуги	
МОИА	1 500	9,00	21.июн.07	21.июн.07	21.дек.10	4,7	47,4				101,55	101,97							финансы	
МОИА-2	3 000	7,99	08.мар.07	19.дек.07	07.сен.11	10,8	56,0	99,95	-0,05	139 938 999			10,65	8,16	9,78	7,99	0,76		финансы	
МОИТК	3 000	9,00	28.мар.07		26.сен.09	32,3	99,80	+0,01	49 924 496	99,70	99,85			9,35		9,02	1,24	B-	финансы	
Монетка	1 000	10,70	17.май.07	15.ноя.07	14.май.09	9,6	27,8												торговля	
МосКБ-1	1 000	9,30	06.июн.07	05.дек.07	10.дек.08	10,3	22,7	100,27	+0,02	20 053 000	100,22	100,30	9,14		8,83	9,27	0,77		финансы	
Мособлгаз	1 000	10,75	22.июн.07		21.дек.08	23,0	103,11	-0,11	7 939 400	103,05	103,20			8,60		10,43	1,28		услуги	
Мосэнерго-1	5 000	7,54	20.мар.07	15.сен.09	13.сен.11	32,0	56,2	100,32	-0,06	55 648 855	100,30	100,35	7,54			7,52	2,26	B	энергетика	
Мосэнерго-2	5 000	7,65	01.мар.07	23.фев.12	18.фев.16	61,7	110,2	100,80	+0,02	1 877 980	100,75	100,85	7,60			7,59	4,00	B	энергетика	
Мотовилиха	1 500	10,00	26.июл.07	30.июл.07	22.янв.09	6,0	24,1	100,58	+0,19	25 183 102	100,45	100,70	8,98		8,78	9,94	0,46		машиностр.	
МОЭСК-1	6 000	8,05	13.мар.07		06.сен.11	56,0													энергетика	
Нидан-2	1 000	10,80	16.май.07		16.май.07	3,5					99,80	100,60							потреб. тов.	
Нижне-Ленское-1	400	12,25	10.июл.07		08.июл.08	17,5						99,50							металлургия	
НИКОСХИМ-2	1 500	12,30	15.фев.07	16.авг.07	16.авг.07	6,6	6,6	101,08	+0,03	10 398 345	100,94	101,10	10,62		9,95	12,17	0,48		ССС+	
НИТОЛ-2	2 200	11,75	19.июн.07	18.дек.07	15.дек.09	10,7	35,0												химия	
НК Альянс	3 000	8,92	21.мар.07	18.сен.09	14.сен.11	32,1	56,3	100,23	-0,03	20 636 894	100,15	100,30	8,99			8,90	2,21		сырье	
НКНХ-3	2 000	8,00	02.мар.07		01.сен.07	7,1													B+	
НКНХ-4	1 500	9,99	02.апр.07	30.мар.09	26.мар.12	26,3	62,7												B+	
Номос-6	800	10,00	15.фев.07		16.авг.07	6,6					100,46	101,65							Va3/B+	
Номос-7	3 000	8,25	19.июн.07	18.дек.07																



Рынок рублевых облигаций

Выпуск	Объем, млн. руб.	Купон, %	Дата			Месяцев до		Цена	Изм.	Торговый объем, руб.	Котировки		Доходность, %				Дюр, лет	Рейтинг S/M/F	Сектор	
			купона	оферты	погаш	офрт	погаш				покупка	продажа	офрт.	погаш.	HPR	текущ.				
КОРПОРАТИВНЫЕ ОБЛИГАЦИИ (продолжение)																				
Промтрактор-2	3 000	10,75	24.апр.07	20.окт.09	18.окт.11	33,1	57,4	100,25	-0,07	104 440 815	100,15	100,34	10,91			10,72	2,20		машиностр.	
Протек	5 000	8,90	09.май.07	04.ноя.09	02.ноя.11	33,6	57,9	99,25	+0,40	19 773 084		99,10	9,42			8,97	2,30		торговля	
Пятерочка	1 500	11,45	16.май.07		12.май.10		39,9	109,10	+0,01	562 956	109,00	109,05			8,39	10,49	2,63	BB-/B1	торговля	
Пятерочка-2	3 000	9,30	19.июн.07		14.дек.10		47,1	103,40	-0,04	1 654 400	103,25	103,45			8,42	8,99	3,09	BB-/B1	торговля	
Разгулай-1	2 000	11,50	05.апр.07	16.апр.07	02.окт.08	2,5	20,4	100,17	-0,13	170 587	100,00	100,34	9,21		8,82	11,48	0,20		с/х	
Разгулай-2	2 000	10,25	03.апр.07	15.апр.08	27.сен.11	14,7	20,4	99,81	-0,02	45 515 420	99,70	99,90	10,34			10,27	1,06		с/х	
РЖД-2	4 000	7,75	06.июн.07		05.дек.07		10,3												транспорт	
РЖД-3	4 000	8,33	06.июн.07		02.дек.09		34,6				103,71	104,05							BBB+/Baa2/BBB+	
РЖД-4	10 000	6,59	14.июн.07		14.июн.07		4,5	100,36	+0,14	18 065 000	100,20	100,40			5,65	5,55	6,57	0,35	BBB+/Baa2/BBB+	
РЖД-5	10 000	6,67	27.июл.07		23.январ.09		24,1	99,99	+0,02	253 950 048	99,96	100,00			6,79	6,67	1,77		транспорт	
РЖД-6	10 000	7,35	16.май.07		10.ноя.10		46,0	101,38	-0,04	189 461 250	101,35	101,43			7,04	7,25	3,15		BBB+/Baa2/BBB+	
РЖД-7	5 000	7,55	16.май.07		07.ноя.12		70,3	102,43	-0,17	51 282 060	102,40	102,45			7,15	7,37	4,48		BBB+/Baa2/BBB+	
РКС	1 500	9,70	18.апр.07	17.окт.07	15.апр.09	8,7	26,9	100,75	-0,01	211 575 000	100,60	100,79	8,74		8,35	9,63	0,65		услуги	
Росбанк	3 000	9,25	14.фев.07	14.фев.07	15.фев.09	0,5	24,9	100,20	-0,02	2 003 900	100,16	100,27	4,28		4,19	9,23	0,04		V+/Ba3/B+	
Росинтер-2	400	10,00	04.апр.07		02.июл.08		17,3	100,00	+1,00	6 000 000					10,38	10,00	1,22		услуги	
Росинтер-3	1 000	10,75	01.июн.07		26.ноя.10		46,5												услуги	
Росконтракт	700	11,70	06.мар.07		04.сен.07		7,2				99,55	99,75							производство	
РСХБанк	3 000	7,20	07.мар.07		04.июн.08		16,4			50 440 000		101,45							Baa2/BBB+	
РСХБанк-2	7 000	7,85	21.фев.07		16.фев.11		49,3	101,60	-0,18	33 796 489	101,00	101,85			7,60	7,73	3,27		Baa2/BBB+	
РТК Лиз-4	2 250	8,80	10.апр.07		08.апр.08		14,5	100,50	+0,40	2 211 000		100,50			8,26	8,76	0,71		финансы	
РТК-Лизинг-5	2 250	8,80	15.фев.07	20.авг.07	12.авг.10	6,7	43,0	100,19	+0,10	26 021 497	100,00	100,20	8,42		7,15	8,78	0,46		финансы	
РусАлФин-2	5 000	8,00	20.май.07		20.май.07		3,7	100,12	-0,13	250 300					7,67	7,48	7,99	0,28		металлургия
РусАлФин-3	6 000	7,20	21.мар.07		21.сен.08		20,0				99,95	100,10							B+/Ba2	
РусНефть	7 000	9,25	15.июн.07	12.дек.08	10.дек.10	22,7	47,0	90,45	-5,85	374 808 934	90,00	90,90	15,88			10,23	1,51		B+/Ba2	
РусСтанд-3	2 000	8,40	21.фев.07		22.авг.07		6,8				99,91	100,20							B+/Ba2	
РусСтанд-4	3 000	8,25	03.мар.07		03.мар.08		13,3	99,71	-0,06	2 991 300					8,70	8,27	0,98		B+/Ba2	
РусСтанд-5	5 000	7,60	15.мар.07	15.мар.07	09.сен.10	1,5	43,9					100,00							B+/Ba2	
РусСтанд-6	6 000	8,10	14.фев.07	23.авг.07	09.фев.11	6,8	49,0												B+/Ba2	
РусСтанд-7	5 000	8,50	27.мар.07	03.апр.08	20.сен.11	14,3	56,5					99,95							B+/Ba2	
РусТекстиль-2	1 000	12,75	08.мар.07		05.мар.09		25,5	99,01	-0,21	1 514 851	99,00	99,10			14,03	12,88	1,09		производство	
РусТекстиль-3	1 200	12,00	24.апр.07	01.ноя.07	20.окт.09	9,2	33,1	99,75	-0,16	329 076	99,72	99,77	12,32		11,63	12,03	0,66		производство	
Русфинанс-1	1 500	7,65	05.июн.07		02.дек.08		22,4			276 530 000	100,45	100,85							BB	
Русфинанс-2	1 500	7,50	05.июн.07		02.дек.08		22,4			130 375 000	100,25	100,50							BB	
Рус-Банк-1	1 400	10,50	22.мар.07	22.мар.07	19.мар.09	1,7	26,0				100,21	100,33							финансы	
С-3Тел-2	1 500	7,50	04.апр.07		03.окт.07		8,2				100,15	100,23							BB-/B+	
С-3Тел-3	1 500	9,25	01.мар.07	28.фев.08	24.фев.11	13,1	49,5	102,24	-0,06	245 464 000			7,26		9,05	0,97			BB-/B+	
С-3Тел-4	2 000	8,10	15.мар.07		08.дек.11		59,1												BB-/B+	
Салават-2	3 000	10,00	15.май.07		10.ноя.09		33,8	104,96	+0,09	38 309 500	104,85	105,10			8,13	9,53	2,32		химия	
СалаватСтекло	750	11,60	27.мар.07		25.мар.08		14,0	102,75	0,00	234 954	102,60	102,90			9,21	11,29	1,02		производство	
СалаватСтекло-2	1 200	9,28	02.май.07	31.окт.07	28.окт.09	9,1	33,4				100,00	100,20							производство	
СалютЭн	3 000	9,80	26.июн.07		25.дек.07		11,0			19 139 342	100,00	100,30							машиностр.	
Самохвал	1 500	11,40	25.апр.07	23.апр.08	21.окт.09	15,0	33,2				100,00	100,20							торговля	
Санвэй	3 000	11,66	06.июн.07	06.июн.07	03.дек.08	4,2	22,4				100,45	100,75							торговля	
Сатурн	1 500	9,00	24.мар.07	24.мар.07	23.мар.08	1,8	13,9	100,05	+0,05	60 005 001	99,90	100,20			8,69	8,38	9,00	0,14		машиностр.
Сатурн-2	2 000	9,25	22.мар.07	21.мар.08	20.сен.11	13,9	56,5												машиностр.	
Сахарная комп	2 000	12,75	15.май.07	13.ноя.07	10.ноя.09	9,6	33,8	99,91	+0,02	1 698 410	99,05	99,95	13,22		12,54	12,76	0,69		с/х	
Сахатранснефтегаз	1 500	11,90	06.июн.07	04.июн.08	02.дек.09	16,4	34,6												услуги	
Сбарро	500	12,50	23.мар.07	21.дек.07	25.дек.09	10,8	35,3												услуги	
СвердлЭн	500	10,50	01.мар.07		01.мар.07		1,0												энергетика	
СвоБСокол	600	11,75	24.май.07		22.ноя.07		9,9	100,13	0,00	1 706 206	100,00	100,25			11,87	11,33	11,74	0,72		производство
Северсталь	3 000	8,10	28.июн.07		28.июн.07		5,0	100,50	-0,05	52 606 760					6,93	6,79	8,06	0,38		BB-/B2/BB-
Сибкадем-2	1 500	10,00	16.мар.07	15.июн.07	12.дек.08	4,5	22,7	100,50	+0,22	9 004 800		100,60			8,89	8,51	9,95	0,34		V1/B
Сибкадем-3	3 000	9,60	07.июн.07		04.июн.09		28,5			17 797 350	100,50	100,69								V1/B
Сибкадем-5	3 000	10,05	24.апр.07		18.окт.11		57,4	100,40	-0,09	108 043 000	100,25	100,60			10,18	10,01	3,52			V1/B
Сибирьтел-4	2 000	12,50	05.июл.07		05.июл.07		5,2	102,25	-0,05	28 921 413	102,15	102,35			7,16	7,02	12,22	0,40		/B+
Сибирьтел-5	3 000	9,20	27.апр.07		25.апр.08		15,0	102,00	-0,14	35 745 000	101,95	102,13			7,60	9,02	1,11			/B+
Сибирьтел-6	2 000	7,85	22.мар.07	23.сен.08	16.сен.10	20,1	44,2					100,72								/B+
Сибирьтел-7	2 000	8,65	23.май.07		20.май.09		28,0	101,90	0,00	67 064 420	101,85	102,05			7,87	8,49	1,99			/B+
СИБУР	1 500	7,70	10.май.07	11.ноя.09	01.ноя.12	33,9	70,1	99,88	+0,02	219 706 998	99,80	100,00			7,85	7,71	2,37			Ba2/BB
СМАРТС-2	500	14,00	26.июн.07		26.июн.07		4,9	100,10	+0,01	535 686	100,06	100,13			14,13	13,57	13,99	0,36		телеком
СМАРТС-3	1 000	14,10	03.апр.07	05.окт.07	29.сен.09	8,3	32,4	99,49	+0,20	4 975	99,25	99,99			15,20	14,10	14,17	0,59		телеком
СНХЗ	1 000	10,70	03.апр.07	05.окт.07	29.сен.09	8,3	32,4	99,83	-0,08	34 983 497										



Рынок рублевых облигаций

Выпуск	Объем, млн. руб.	Купон, %	Дата			Месяцев до		Цена	Изм.	Торговый объем, руб.	Котировки		Доходность, %				Дюр, лет	Рейтинг S/M/F	Сектор
			купона	оферты	погаш	офрт	погаш				покупка	продажа	офрт.	погаш.	НРР	текущ.			
КОРПОРАТИВНЫЕ ОБЛИГАЦИИ (продолжение)																			
Топ-Книга-2	1 500	10,51	14.июн.07	11.дек.08	09.дек.10	22,7	47,0											торговля	
Трансаэрс	2 500	11,65	08.фев.07	09.авг.07	05.фев.09	6,4	24,6	100,15	0,00	3 838 579	100,10	100,20	11,65		10,75	11,63	0,47	транспорт	
ТЧМ-2	1 000	9,75	02.июн.07		02.дек.07		10,2											металлургия	
УВЗ	2 000	9,40	03.апр.07		30.сен.08		20,3				100,25	100,70						машиностр.	
УВЗ-2	3 000	9,35	04.апр.07	03.окт.07	05.окт.10	8,2	44,8	100,41	-0,04	2 308 496	100,35	100,50	8,86		8,45	9,31	0,62	машиностр.	
УВТБ-1	1 500	10,25	26.апр.07	26.апр.07	24.июл.08	2,9	18,0											финансы	
Удмуртнефть	1 500	9,50	01.мар.07		01.сен.08		19,3	100,48	-0,05	10 040	100,40	100,55		9,49		9,46	1,37	сырьё	
УПЦ	1 000	11,50	25.апр.07	24.окт.07	28.окт.09	8,9	33,4				98,42	100,00						финансы	
УрСИ-4	3 000	9,99	03.май.07		01.ноя.07		9,2	102,00	-0,04	18 068 200	101,80	102,10		7,31	7,02	9,79	0,70	телеком	
УрСИ-5	2 000	9,19	19.апр.07		17.апр.08		14,8	101,99	-0,01	16 725 062	101,90	102,10		7,56		9,01	1,10	телеком	
УрСИ-6	2 000	8,20	24.май.07	20.ноя.08	17.ноя.11	22,0	58,4	101,12	+0,17	16 178 400	100,95	101,15	7,66			8,11	1,60	телеком	
УрСИ-7	3 000	8,40	20.мар.07	17.мар.09	13.мар.12	25,9	62,3				101,20	101,40						телеком	
ФСК ЕЭС	5 000	8,80	19.июн.07		18.дек.07		10,7			66 397 500	102,10	102,20						V+/Baa2(P)	
ФСК ЕЭС-2	7 000	8,25	26.июн.07		22.июн.10		41,3	103,41	-0,02	29 249 819	103,40	103,55		7,23		7,98	2,83	V+/Baa2(P)	
ФСК ЕЭС-3	7 000	7,10	15.июн.07		12.дек.08		22,7	100,40	0,00	21 086 000	100,38	100,50		6,98		7,07	1,67	V+/Baa2(P)	
ФСК ЕЭС-4	6 000	7,30	12.апр.07		06.окт.11		57,0	100,40	-0,03	172 929 530	100,35	100,44		7,33		7,27	3,78	V+/Baa2(P)	
ФСК ЕЭС-5	5 000	7,20	05.июн.07		01.дек.09		34,5											V+/Baa2(P)	
Хайленд Голд	750	12,75	04.апр.07		02.апр.08		14,3	99,51	+0,01	6 169 400	99,49	99,68		13,87		12,81	0,97	металлургия	
ХКФ-2	3 000	8,50	15.май.07	15.май.07	11.май.10	3,5	39,9	100,19	-0,09	49 715 746	100,14	100,20	7,90		7,69	8,48	0,27	V/Ba3	
ХКФ-3	3 000	8,25	22.мар.07	22.мар.07	16.сен.10	1,7	44,2	100,10	-0,05	72 813 636	100,05	100,15	7,71		7,46	8,24	0,13	V/Ba3	
ХКФ-4	3 000	9,95	18.апр.07	18.окт.08	12.окт.11	20,9	57,2	100,70	-0,05	284 925 948	100,60	100,80	9,80			9,88	1,46	V/Ba3	
Центр-Инвест	1 500	10,00	11.май.07	10.ноя.07	11.ноя.09	9,5	33,9	99,93	+0,03	47 148 479	99,80	100,00	10,31		9,88	10,01	0,70	финансы	
Центртел-4	5 623	13,80	18.фев.07		21.авг.09		31,1	114,09	+0,09	161 092 702	114,00	114,18		7,77		12,10	2,10	V/B-	
Центртел-5	3 000	8,09	06.мар.07	08.сен.08	30.авг.11	19,6	55,8	100,63	+0,47	152 860 094	100,30	100,95	7,81			8,04	1,43	V/B-	
Черкизово	2 000	8,85	05.июн.07	02.дек.08	31.май.11	22,4	52,7			29 760 000	99,15	99,30						потреб.тов.	
ЧТПЗ	3 000	9,50	20.июн.07	18.июн.08	16.июн.10	16,8	41,1	102,20	+0,05	1 021	102,10	102,30	7,93			9,30	1,23	производство	
ЭйрЮнион	1 500	13,00	13.фев.07	15.май.07	10.ноя.09	3,5	33,8	99,35	-0,20	1 691 885	99,27	99,52	16,23		14,95	13,09	0,25	транспорт	
Экспобанк	1 000	10,75	27.мар.07	25.дек.07	29.дек.09	11,0	35,5											финансы	
ЭМАльянс	2 000	10,50	13.июл.07	13.июл.07	09.июл.10	5,5	41,9	100,50	0,00	5 326 350	100,35	100,75	9,53		9,29	10,45	0,41	машиностр.	
ЭФКО-2	1 500	10,50	27.июл.07	31.январ.07	22.январ.10	0,0	36,3	100,11	-0,04	84 583 820	100,01	100,25	-25,60			10,49		потреб.тов.	
Юнимилк	2 000	9,75	13.мар.07	08.сен.09	06.сен.11	31,7	56,0	100,13	+0,03	1 000 000	100,00	100,25	9,92			9,74	2,15	потреб.тов.	
ЮТК-2	1 500	10,50	07.фев.07		07.фев.07		0,3											V-/Caa1	
ЮТК-3	3 500	10,90	09.апр.07	09.окт.07	10.окт.09	8,4	32,8	102,08	-0,06	8 217 595	102,02	102,15	7,86		7,48	10,68	0,64	V-/Caa1	
ЮТК-4	5 000	10,00	14.мар.07		09.дек.09		34,8	103,40	-0,15	179 022 483	103,25	103,60		8,19		9,67	1,55	V-/Caa1	
ЮТэйр-3	2 000	10,40	19.июн.07	16.дек.08	14.дек.10	22,9	47,1											транспорт	
ЯТХ	1 000	12,00	27.апр.07	26.окт.07	24.окт.08	9,0	21,1			49 950 000	99,80	100,00						производство	



Рынок рублевых облигаций

Выпуск	Объем, млн. руб.	Купон, %	Дата			Месяцев до		Цена	Изм.	Торговый объем, руб.	Котировки		Доходность, %				Дюр, лет	Рейтинг S/M/F
			купона	оферты	погаш	офрт	погаш				покупка	продажа	офрт.	погаш.	HPR	текущ.		
МУНИЦИПАЛЬНЫЕ ОБЛИГАЦИИ																		
Башкортостан-4	500	8,02	15.мар.07		13.сен.07		7,5	100,48	0,00	13 357 588	100,35	100,60		7,33	7,01	7,98	0,58	BB/Ba1
Башкортостан-5	1 000	8,02	09.май.07		04.ноя.09		33,6	102,25	-0,01	102 200	102,20	102,30		7,23		7,85	2,37	BB/Ba1
Белт обл-31001	2 000	8,38	14.фев.07		10.ноя.10		46,0	101,64	+0,17	5 895 400	101,42	101,65		8,11		8,24	3,04	
Волг обл	600	12,00	14.июн.07		11.июн.09		28,8	104,02	+0,12	119 620	103,80	104,05		8,02		11,54	1,24	B+
Волг обл-2	700	5,98	21.июн.07		17.июн.10		41,1	105,23	-0,06	9 450	105,00	105,45		8,01		5,68	1,61	B+
Воронеж обл-2	500	13,00	17.июн.07		18.июн.09		29,0				109,20	110,00						
Иркут обл	800	10,00	22.июл.07		22.июл.07		5,8				100,80	101,00						B+
Ирк обл31-1	1 500	9,50	22.мар.07		17.дек.09		35,1	101,77	+0,12	850 820	101,52	101,80		8,07		9,33	1,42	B+
Ирк обл31-2	900	8,00	25.апр.07		23.окт.08		21,1	99,80	0,00	36 082 044	99,67	99,90		8,17		8,02	0,88	B+
Ирк обл31-3	3 000	7,75	28.мар.07		24.ноя.10		46,5	99,20	-0,01	1 091 750	99,15	99,25		8,09		7,81	1,71	B+
Ирк обл31-4	1 200	8,25	23.май.07		26.май.10		40,4	99,80	-0,08	2 554 880	99,75	100,08		8,23		8,27	1,54	B+
Коми-5	500	13,00	24.мар.07		24.дек.07		10,9	105,27	-0,13	841 450	105,18	105,36		7,07	6,69	12,35	0,81	Va3/BB-
Коми-6	700	13,50	14.апр.07		14.окт.10		45,1	115,85	-0,09	579 250	115,80	116,00		7,14		11,65	2,91	Va3/BB-
Коми-7	1 000	10,00	23.май.07		22.ноя.13		82,9				104,44	109,50						Va3/BB-
Коми-8	1 000	9,00	06.мар.07		03.дек.15		107,6	100,10	-0,15	200 200	95,05	100,25		7,49		8,99	5,75	Va3/BB-
Костром обл-4	800	12,00	13.мар.07		11.мар.08		13,5				104,10	104,30						
Крас край-3	3 000	7,00	04.апр.07		01.окт.08		20,3	99,59	-0,03	16 283 525	99,55	99,63		7,07		7,03	1,06	
Краснод край	605	10,00	15.май.07		15.май.07		3,5				100,65	101,10						B+
Лен обл-2	800	14,01	13.июн.07		08.дек.10		46,9			615 000	121,32	123,00						B+/B
Лен обл-3	1 300	12,50	15.июн.07		05.дек.14		95,5				128,35	129,40						B+/B
Москва-31	5 000	10,00	20.фев.07		20.май.07		3,7	101,35	+0,02	351 164	101,21	101,49		5,55	5,34	9,87	0,29	BBB/Baa2/BBB+
Москва-42	3 000	10,00	13.фев.07		13.авг.07		6,5				101,90	102,90						BBB/Baa2/BBB+
Москва-40	5 000	10,00	26.апр.07		26.окт.07		9,0	103,35	+0,85	15 980 155	103,10	103,60		5,44	5,27	9,68	0,68	BBB/Baa2/BBB+
Москва-43	5 000	10,00	17.фев.07		17.май.08		15,8				104,40	106,00						BBB/Baa2/BBB+
Москва-29	5 000	10,00	05.июн.07		05.июн.08		16,4				104,50	105,21						BBB/Baa2/BBB+
Москва-36	3 900	10,00	16.июн.07		16.дек.08		22,9				106,00	107,50						BBB/Baa2/BBB+
Москва-47	5 000	10,00	28.апр.07		28.апр.09		27,3				106,30	107,00						BBB/Baa2/BBB+
Москва-41	5 000	10,00	30.июл.07		30.июл.10		42,6											BBB/Baa2/BBB+
Москва-38	5 000	10,00	26.июн.07		26.дек.10		47,5	112,20	-0,02	10 094 000	112,05	112,35		6,52		8,91	3,16	BBB/Baa2/BBB+
Москва-39	4 800	10,00	21.июл.07		21.июл.14		91,0	109,54	-0,03	9 355 588	109,48	109,60		6,72		9,13	5,35	BBB/Baa2/BBB+
Москва-44	5 000	10,00	24.июн.07		24.июн.15		102,2	109,48	+0,02	110 538 600	109,40	109,55		6,74		9,13	5,84	BBB/Baa2/BBB+
Моск обл-3	4 000	11,00	18.фев.07		19.авг.07		6,7	102,51	-0,09	10 259 800	102,46	102,55		6,39	6,01	10,73	0,52	BB/Ba3
Моск обл-4	9 600	11,00	24.апр.07		21.апр.09		27,1				109,30	109,43						BB/Ba3
Моск обл-5	12 000	10,00	03.апр.07		30.мар.10		38,5	106,95	-0,03	12 036 375	106,90	106,99		6,78		9,35	1,99	BB/Ba3
Моск обл-6	12 000	9,00	24.апр.07		19.апр.11		51,3	107,43	-0,05	261 444 888	107,40	107,45		7,05		8,38	3,39	BB/Ba3
Нижегор обл-2	2 500	10,24	03.май.07		02.ноя.08		21,4			20 939 280	102,55	102,80						/B+
Нижегор обл-3	2 000	8,70	26.апр.07		20.окт.11		57,5	101,93	-0,03	229 746 515	101,85	102,00		7,84		8,54	3,09	/B+
Новосибирск-3	1 000	13,00	13.июл.07		14.июл.09		29,9	109,98	+0,36	886 779	109,75	110,20		7,80		11,82	2,05	B
Новосиб обл-2	2 000	13,30	01.мар.07		29.ноя.07		10,1	104,83	-0,05	7 644 640	104,75	104,90		7,45	6,99	12,69	0,75	
Самар обл-2	1 500	6,82	15.мар.07		09.сен.10		43,9					100,00						BB-/Ba2
Самар обл-3	4 500	7,60	15.фев.07		11.авг.11		55,1	101,03	-0,02	143 474 000	101,00	101,05		7,54		7,52	3,61	BB-/Ba2
Твер Обл-3	800	7,95	02.мар.07		30.ноя.08		22,3	100,30	+0,05	501 500	100,05	100,52		8,00		7,93	1,60	
Твер Обл-6	1 900	7,60	14.фев.07		14.ноя.09		34,0											
Томск	300	12,00	22.фев.07		22.ноя.07		9,9											
Томск обл-2	600	10,00	13.апр.07		13.окт.07		8,5	101,95	+0,15	625 455	101,70	102,20		7,20	6,88	9,81	0,65	
Удмуртия	1 000	8,20	27.июн.07		27.дек.08		23,2				100,15	100,34						
Уфа-4	500	10,03	05.июн.07		03.июн.08		16,3	103,00	+0,05	1 030	102,85	103,05		7,76		9,74	1,20	B+
Уфа-5	500	8,40	22.июн.07		18.дек.09		35,1	101,00	+0,10	303 300	100,90	101,10		8,16		8,32	2,43	B+
ХМАО-2	3 000	12,00	28.май.07		27.май.08		16,1	107,72	-0,05	10 771 500	100,00	107,77		5,92		11,14	1,20	BB+
Чувашия-2	500	8,50	13.апр.07		13.апр.07		2,4				100,20	100,30						Va3
Чувашия-4	750	12,33	28.мар.07		27.мар.09		26,2			2 196 000	109,55	110,20						Va3
Чувашия-5	1 000	7,85	06.июн.07		05.июн.11		52,9	101,80	-0,19	1 527 000	101,70	101,95		7,49		7,71	3,51	
Якутия-3	800	12,00	20.мар.07		17.июн.08		16,8				105,60	106,20						/B+
Якутия-5	2 000	8,00	21.апр.07		21.апр.07		2,7	100,25	+0,04	5 012 500	99,95	100,28		7,02	6,84	7,98	0,21	/B+
Якутия-2500€	2 000	10,00	15.фев.07		13.май.10		40,0	107,15	+0,03	3 214 500	107,06	107,35		7,23		9,33	2,23	/B+
Якутия-35001	2 500	7,95	19.апр.07		11.апр.13		75,4	102,00	-0,05	295 800	101,88	102,15		7,69		7,79	4,00	/B+
ЯНОО	1 800	10,00	05.фев.07		03.авг.08		18,4	104,20	-0,65	541 284	103,75	104,65		7,14		9,60	1,34	BB+
Яросл обл-4	1 000	10,50	25.май.07		26.май.09		28,2	106,80	-0,13	1 175 020	106,85	106,85		7,18		9,83	1,99	
Яросл обл-3400€	2 000	8,50	24.апр.07		19.апр.11		51,3	99,02	0,00	118 680	98,90	99,14		7,95		8,58	2,58	

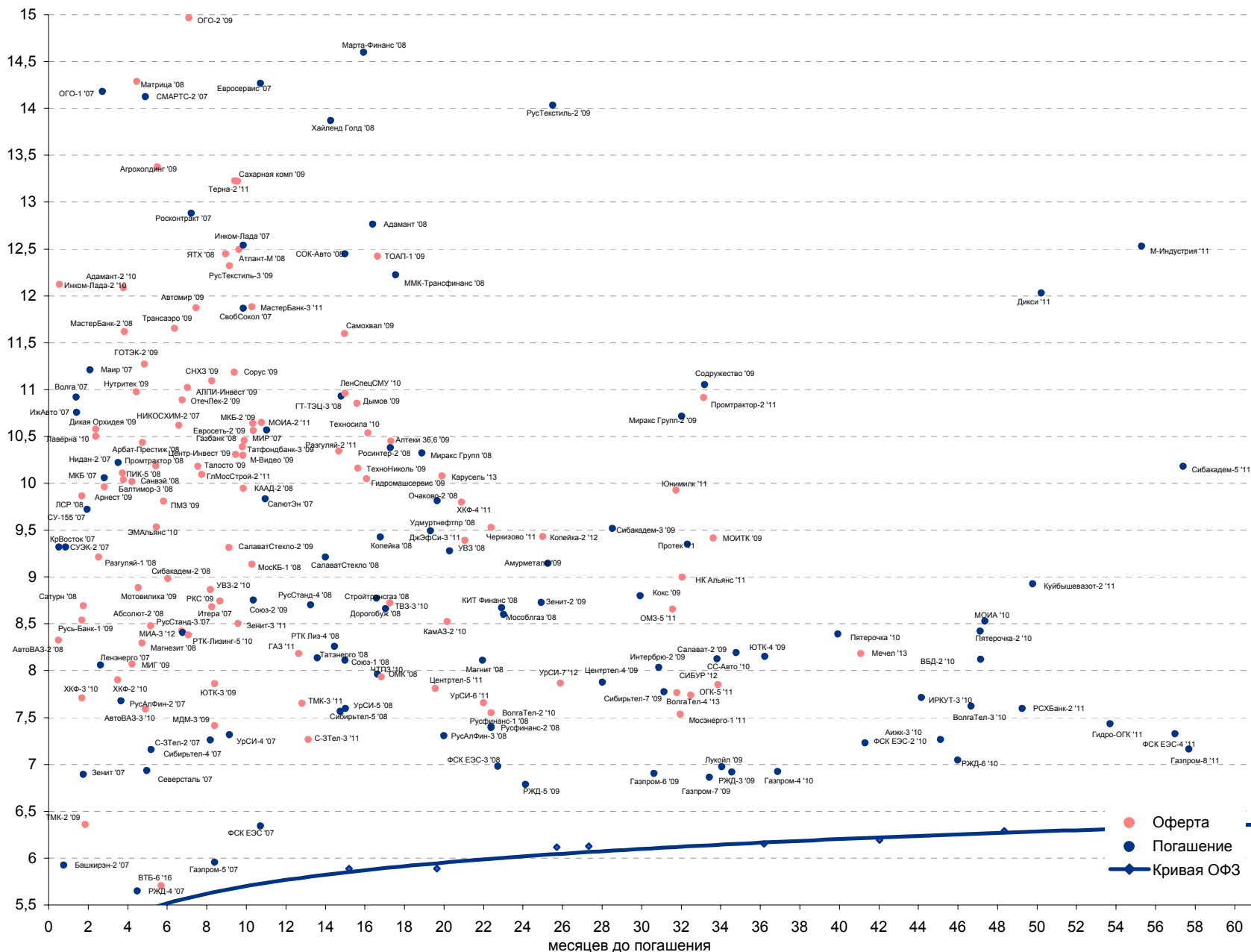


Рынок рублевых облигаций

Выпуск	Объем, млн. руб.	Купон, %	Дата			Месяцев до		Цена	Изм.	Торговый объем, руб.	Котировки		Доходность, %				Дюр, лет	Рейтинг S/M/F
			купона	оферты	погаш	офрт	погаш				покупка	продажа	офрт.	погаш.	HPR	текущ.		
ГОСУДАРСТВЕННЫЕ ОБЛИГАЦИИ																		
ОФЗ 27025	25 806	6,00	14.мар.07		13.июн.07		4,5	100,19	+0,03	117 513 016	100,21	100,34		5,57	5,42	5,99	0,35	BBB+/Baa2/BBB+
ОФЗ 27019	8 800	10,00	18.июл.07		18.июл.07		5,6					102,28						BBB+/Baa2/BBB+
ОФЗ 27020	8 800	10,00	07.фев.07		08.авг.07		6,3											BBB+/Baa2/BBB+
ОФЗ 25058	40 655	6,30	31.январ.07		30.апр.08		15,2	100,64	+0,04	114 690 709	100,61	100,65		5,89		6,26	1,14	BBB+/Baa2/BBB+
ОФЗ 46001	60 000	10,00	14.мар.07		10.сен.08		19,6	103,52	+0,02	354 539 937	103,47	103,58		5,89		9,66	0,79	BBB+/Baa2/BBB+
ОФЗ 27026	16 000	7,00	14.мар.07		11.мар.09		25,7				100,70	101,50						BBB+/Baa2/BBB+
ОФЗ 25060	41 000	5,80	31.январ.07		29.апр.09		27,3	99,60	0,00	80 144 136	99,36	99,70		6,13		5,82	2,00	BBB+/Baa2/BBB+
ОФЗ 25057	40 817	7,40	25.апр.07		20.январ.10		36,2	103,75	+0,06	5 187 500	103,28	104,00		6,15		7,13	2,55	BBB+/Baa2/BBB+
ОФЗ 46003	37 298	10,00	18.июл.07		14.июл.10		42,0	110,38	-0,07	82 785 500	110,30	110,60		6,19		9,06	2,49	BBB+/Baa2/BBB+
ОФЗ 25059	41 000	6,10	25.апр.07		19.январ.11		48,3	99,83	+0,08	99 833	99,75	99,85		6,29		6,11	3,35	BBB+/Baa2/BBB+
ОФЗ 26199	12 000	6,10	18.апр.07		11.июл.12		66,3	99,20	-0,06	496 001	99,20	99,30		6,42		6,15	4,39	BBB+/Baa2/BBB+
ОФЗ 46002	62 000	9,00	14.фев.07		08.авг.12		67,2				109,40	109,80						BBB+/Baa2/BBB+
ОФЗ 26198	42 117	6,00	04.ноя.07		02.ноя.12		70,1	97,73	-0,04	597 477 983	97,70	97,80		6,48		6,14	4,73	BBB+/Baa2/BBB+
ОФЗ 46017	80 000	8,50	14.фев.07		03.авг.16		115,8	105,82	-0,03	1 070 197 922	105,76	105,85		6,57		8,03	6,23	BBB+/Baa2/BBB+
ОФЗ 46014	58 290	9,00	14.мар.07		29.авг.18		141,0	108,82	-0,12	820 949 807	108,85	108,90		6,48		8,27	5,09	BBB+/Baa2/BBB+
ОФЗ 46018	76 953	9,00	14.мар.07		24.ноя.21		180,4	110,62	-0,26	1 214 763 792	110,55	110,64		6,64		8,14	8,12	BBB+/Baa2/BBB+
ОФЗ 46019	26 000		04.апр.07		20.мар.19		147,7				57,65	58,00						BBB+/Baa2/BBB+
ОФЗ 46020	39 700	6,90	14.фев.07		06.фев.36		353,3	101,67	-0,03	50 338 847	101,61	101,73		6,88		6,79	12,10	BBB+/Baa2/BBB+

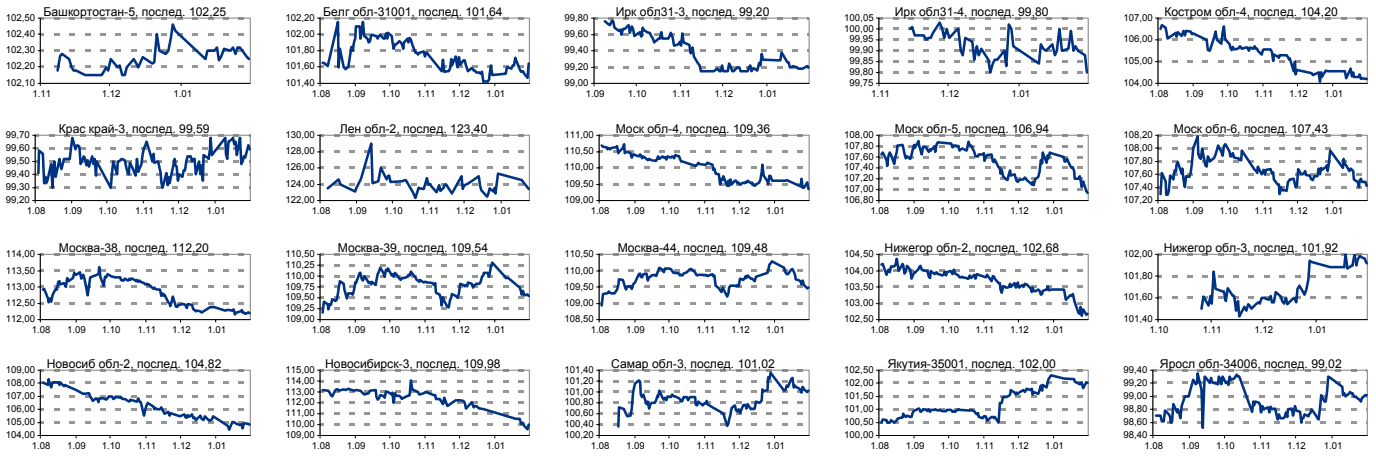


Рынок корпоративных облигаций

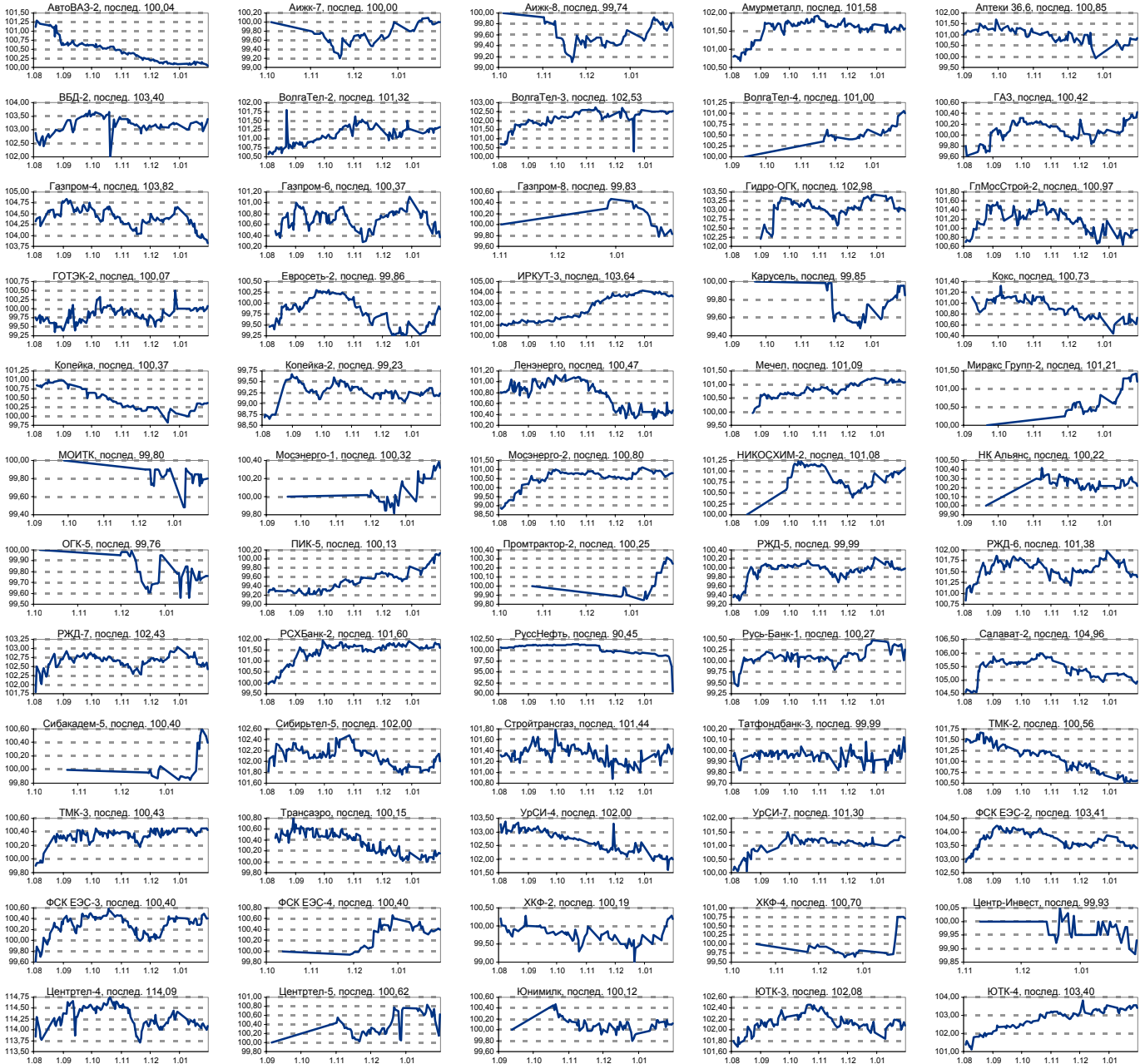




ИСТОРИЧЕСКИЕ ЦЕНОВЫЕ ГРАФИКИ НАИБОЛЕЕ ПОПУЛЯРНЫХ МУНИЦИПАЛЬНЫХ ОБЛИГАЦИЙ



ИСТОРИЧЕСКИЕ ЦЕНОВЫЕ ГРАФИКИ НАИБОЛЕЕ ПОПУЛЯРНЫХ КОРПОРАТИВНЫХ ОБЛИГАЦИЙ



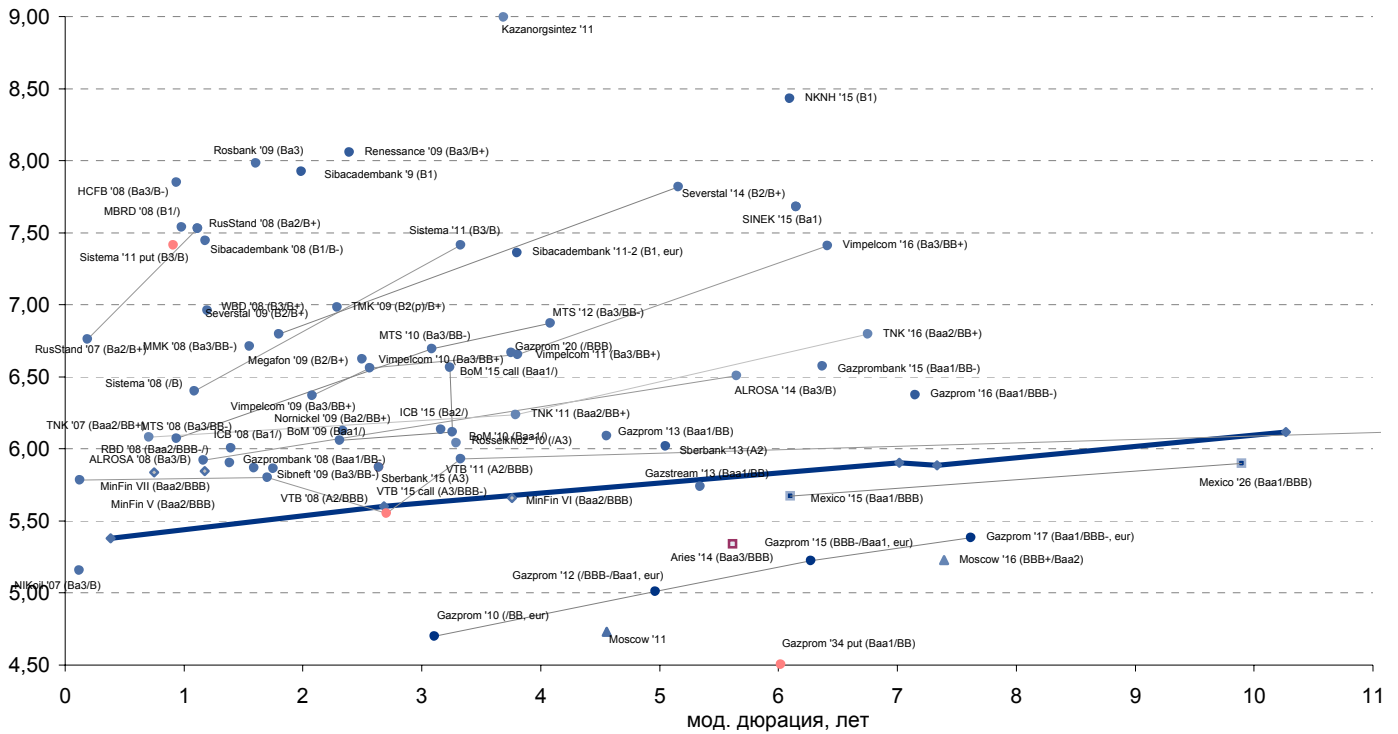


Рынок рублевых облигаций

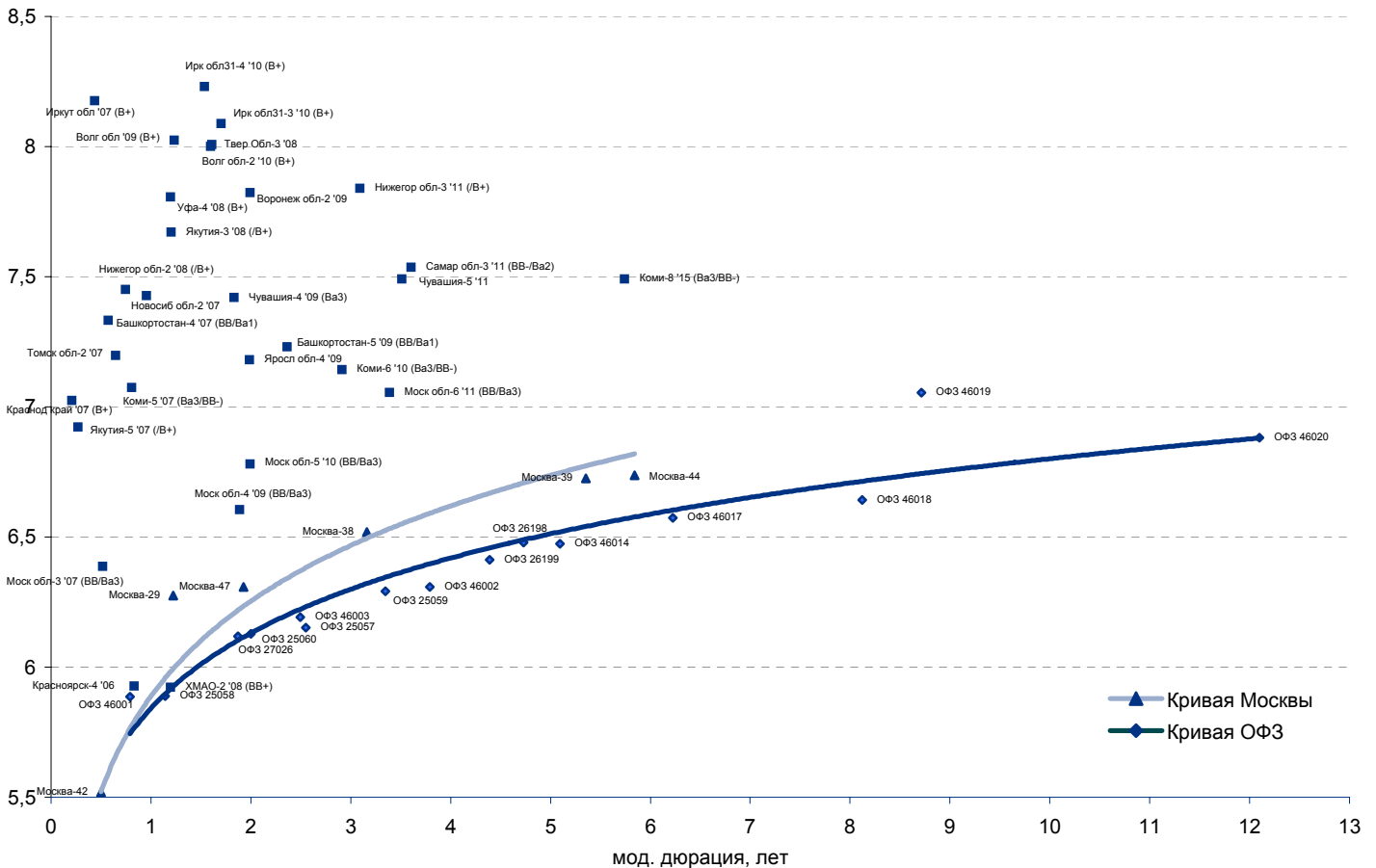
Выпуск	Объем, тыс. ед.	Купон	Дата погашения	Дата след. Купона	Цена закрытия	Изменение, %	Доходность, %		Спрэд к индикатору, б.п.	Мод. дюрация
							погашения	текущая		
СУВЕРЕННЫЕ ОБЛИГАЦИИ										
Россия '07	\$ 2 400 000	10,00	26.06.2007	26.06.2007	101,75	0,00	5,38	9,83	32,8	0,38
Россия '10	\$ 2 767 442	8,25	31.03.2010	31.03.2007	104,05	-0,05	5,60	7,93	67,4	2,68
Россия '18	\$ 3 466 671	11,00	24.07.2018	24.07.2007	142,23	-0,23	5,88	7,73	95,7	7,33
Россия '28	\$ 2 500 000	12,75	24.06.2028	24.06.2007	178,50	-0,14	6,12	7,14	109,2	10,27
Россия '30	\$ 20 310 388	5,00	31.03.2030	31.03.2007	111,27	0,07	5,90	4,49	103,5	7,02
МинФин V	\$ 2 837 000	3,00	14.05.2008	14.05.2007	96,58	-0,03	5,85	3,11	79,5	1,18
МинФин VII	\$ 1 750 000	3,00	14.05.2011	14.05.2007	90,13	0,00	5,66	3,33	83,2	3,76
МинФин VII	\$ 1 322 000	3,00	14.11.2007	14.05.2007	97,88	0,00	5,84	3,07	78,7	0,75
Alies '07	eur 2 000 000	6,92	25.10.2007	25.04.2007	102,30	-0,02	3,92	6,76		0,22
Alies '09	eur 1 000 000	7,75	25.10.2009	25.10.2007	108,93	-0,05	4,19	7,11	-73,3	2,42
Alies '14	\$ 2 435 500	9,60	25.10.2014	25.04.2007	126,67	-0,21	5,34	7,58	47,0	5,62
МУНИЦИПАЛЬНЫЕ ОБЛИГАЦИИ										
Москва '11	eur 374 000	6,45	12.10.2011	12.10.2007	107,04	0,00	4,73	6,03	-92,9 / -9,7	4,55
Москва '16	eur 407 000	5,06	20.10.2016	20.10.2007	98,76	-0,18	5,23	5,13	-65,7 / 35,9	7,39
КОРПОРАТИВНЫЕ ОБЛИГАЦИИ										
АЛРОСА '08	\$ 500 000	8,13	06.05.2008	06.05.2007	102,61	-0,05	5,92	7,92	46,6 / 92,3	1,16
АЛРОСА '14	\$ 500 000	8,88	17.11.2014	17.05.2007	114,26	-0,17	6,51	7,77	72,6 / 179,7	5,65
Альфа-Банк '07	\$ 150 000	7,75	09.02.2007	09.02.2007	100,02	0,00	5,31	7,75	-7,1 / 25,7	0,01
Альфа-Банк '15	\$ 225 000	8,63	09.12.2015	09.06.2007	101,13	0,01	9,41	8,53	377,2 / 453,7	3,18
Банк Москвы '09	\$ 250 000	8,00	28.09.2009	28.03.2007	104,67	-0,07	6,06	7,64	49,4 / 113,2	2,31
Банк Москвы '10	\$ 300 000	7,38	26.11.2010	26.05.2007	104,21	0,04	6,12	7,08	48,1 / 124,0	3,26
Банк Москвы '15	\$ 300 000	7,50	25.11.2015	25.05.2007	103,09	-0,14	6,57	7,28	208,4 / 284,9	3,24
Банк Санкт-Петербург '09	\$ 125 000	9,50	25.11.2009	25.05.2007	101,04	0,01	9,06	9,40	346,1 / 413,5	2,38
ВБД '08	\$ 150 000	8,50	21.05.2008	21.05.2007	101,86	-0,01	6,96	8,35	150,5 / 196,7	1,19
ВТБ '07	\$ 1 000 000	6,12	21.09.2007	21.03.2007	100,20	0,00	5,79	6,10	40,6 / 73,4	0,12
ВТБ '08	\$ 550 000	6,88	11.12.2008	11.06.2007	101,85	-0,01	5,80	6,75	29,6 / 83,8	1,70
ВТБ '11	\$ 450 000	7,50	12.10.2011	12.04.2007	106,33	0,01	5,93	7,05	29,1 / 108,8	3,33
ВТБ '15	\$ 750 000	6,32	04.02.2015	04.08.2007	102,08	-0,02	5,55	6,19	121,4 / 194,6	2,70
ВТБ '16	eur 500 000	4,25	15.02.2016	15.02.2007	97,77	-0,02	4,56	4,35	-109,1 / -31,3	3,46
ВТБ '35	\$ 1 000 000	6,25	30.06.2035	30.06.2007	101,09	-0,18	6,17	6,18	4,9 / 114,1	13,22
Вымпелком '09	\$ 450 000	10,00	16.06.2009	16.06.2007	107,83	0,10	6,37	9,27	82,9 / 143,6	2,08
Вымпелком '10	\$ 300 000	8,00	11.02.2010	11.02.2007	103,88	-0,01	6,56	7,70	97,2 / 163,4	2,56
Вымпелком '11	\$ 300 000	8,38	22.10.2011	22.04.2007	106,85	-0,10	6,65	7,84	98,5 / 181,3	3,81
Вымпелком '16	\$ 600 000	8,25	22.10.2011	23.05.2007	105,57	0,01	7,41	7,81	152,3 / 253,9	6,41
Газпром '07	\$ 500 000	9,13	25.04.2007	25.04.2007	100,80	0,01	5,34	9,05	-3,7 / 29,0	0,22
Газпром '09	\$ 700 000	10,50	21.10.2009	21.04.2007	112,17	-0,05	5,59	9,36	-0,6 / 66,8	2,32
Газпром '10	eur 1 000 000	7,80	27.09.2010	27.09.2007	110,11	-0,06	4,70	7,08	-89,9 / -22,5	3,11
Газпром '12	eur 1 000 000	4,56	09.12.2012	09.12.2007	97,75	-0,03	5,01	4,67	-72,8 / 11,2	4,97
Газпром '13	\$ 1 750 000	9,63	01.03.2013	01.03.2007	117,70	-0,08	6,09	8,18	49,2 / 126,3	4,55
Gazstream '13	\$ 646 500	5,63	22.07.2013	22.07.2007	99,38	0,00	5,74	5,66	-2,2 / 91,2	5,34
Газпром '15	eur 1 000 000	5,88	01.06.2015	01.06.2007	104,28	-0,07	5,22	5,63	-59,7 / 35,4	6,28
Газпром '16	\$ 1 350 000	6,21	22.11.2016	22.05.2007	98,82	-0,05	6,37	6,29	49,0 / 150,5	7,15
Газпром '17	eur 500 000	5,14	22.03.2017	22.03.2007	98,12	-0,09	5,38	5,23	-50,3 / 45,4	7,62
Газпром '20	\$ 1 250 000	7,20	01.02.2020	01.08.2007	104,60	0,04	6,67	6,88	78,2 / 179,8	3,75
Газпром '34	\$ 1 200 000	8,63	28.04.2034	28.04.2007	125,19	-0,04	6,62	6,89	49,7 / 174,7	11,76
Газпромбанк '08	\$ 1 050 000	7,25	30.10.2008	30.04.2007	102,23	-0,04	5,87	7,09	37,4 / 89,9	1,59
Газпромбанк '15	\$ 1 000 000	6,50	23.09.2015	23.03.2007	99,50	-0,01	6,58	6,53	75,6 / 170,7	6,37
Евраз '09	\$ 300 000	10,88	03.08.2009	03.08.2007	109,37	-0,16	6,73	9,94	117,7 / 180,2	2,19
Евраз '15	\$ 750 000	8,25	10.11.2015	10.05.2007	101,65	-0,44	7,98	8,12	216,2 / 311,3	6,07
Казаньоргсинтез '11	\$ 200 000	9,25	30.10.2011	30.04.2007	100,95	0,13	8,99	9,16	339,4 / 416,5	3,69
МБПП '08	\$ 150 000	8,63	03.03.2008	03.03.2007	101,09	-0,01	7,54	8,53	210,4 / 253,3	0,98
Мегафон '09	\$ 375 000	8,00	10.12.2009	10.06.2007	103,51	-0,06	6,62	7,73	104,0 / 171,4	2,50
ММК '08	\$ 300 000	8,00	21.10.2008	21.04.2007	102,03	-0,03	6,71	7,84	122,3 / 174,2	1,55
МТС '08	\$ 400 000	9,75	30.01.2008	30.07.2007	103,47	-0,08	6,07	9,42	69,3 / 114,6	0,94
МТС '10	\$ 400 000	8,38	14.10.2010	14.04.2007	105,41	0,07	6,69	7,95	105,4 / 176,6	3,09
МТС '12	\$ 400 000	8,00	28.01.2012	28.07.2007	104,68	0,00	6,87	7,64	118,9 / 204,3	4,08
НИКОйл '07	\$ 150 000	9,00	19.03.2007	19.03.2007	100,45	0,00	5,16	8,96	-22,0 / 10,8	0,12
НКНХ '15	\$ 200 000	8,50	22.12.2015	22.06.2007	100,41	0,30	8,43	8,46	262,1 / 356,1	6,10
НОМОС '07	\$ 125 000	9,13	13.02.2007	13.02.2007	100,27	-0,01	-2,87	9,10	-824,5 / -791,8	0,02
Норникель '09	\$ 500 000	7,13	30.09.2009	30.03.2007	102,40	0,03	6,13	6,96	56,1 / 120,2	2,34
Петрокоммерц '07	\$ 120 000	9,00	09.02.2007	09.02.2007	100,51	-0,01	-35,15	8,95	-4052,8 / -4020,1	0,01
Промстройбанк '08	\$ 300 000	6,88	29.07.2008	29.07.2007	101,21	-0,07	6,01	6,79	53,1 / 108,2	1,39
Промстройбанк '15	\$ 400 000	6,20	29.09.2015	29.03.2007	100,22	0,08	6,13	6,19	50,3 / 108,1	3,16
РБР '08	\$ 170 000	6,50	11.08.2008	11.02.2007	100,85	-0,06	5,90	6,45	42,8 / 97,7	1,38
Ренессанс '09	\$ 250 000	8,75	17.11.2009	17.05.2007	101,68	-0,02	8,06	8,61	245,8 / 313,2	2,39
Росбанк '09	\$ 300 000	9,75	24.09.2009	24.03.2007	104,16	-0,02	7,98	9,36	238,3 / 304,1	1,60
Россельхозбанк '10	\$ 350 000	6,88	29.11.2010	29.05.2007	102,80	-0,08	6,04	6,69	44,0 / 111,4	3,29
РусСтандарт '07	\$ 300 000	8,75	14.04.2007	14.04.2007	100,34	0,00	6,76	8,72	110,0 / 193,2	0,19
РусСтандарт '08	\$ 300 000	8,13	21.04.2008	21.04.2007	100,66	0,00	7,53	8,07	208,1 / 253,1	1,11
РусСтандарт '15	\$ 200 000	8,88	16.12.2015	16.06.2007	99,28	-0,05	9,69	8,94	405,5 / 481,6	3,17
Сбербанк '13	\$ 500 000	6,48	15.05.2013	15.05.2007	102,37	0,00	6,02	6,33	27,4 / 119,0	5,05
Сбербанк '15	\$ 1 000 000	6,23	11.02.2015	11.02.2007	100,97	-0,02	5,87	6,17	27,5 / 100,3	2,64
Северсталь '09	\$ 325 000	8,63	24.02.2009	24.02.2007	103,44	-0,13	6,80	8,34	128,0 / 184,3	1,80
Северсталь '14	\$ 375 000	9,25	19.04.2014	19.04.2007	107,75	-0,14	7,82	8,58	206,7 / 295,0	5,16
Сибкадебанк '08	\$ 175 000	9,75	19.05.2008	19.05.2007	102,76	-0,04	7,44	9,49	198,7 / 244,8	1,18
Сибкадебанк '09	\$ 350 933	9,00	12.05.2009	12.05.2007	102,17	-0,03	7,93	8,81	232,6 / 300,0	1,99
Сибкадебанк '11-1	\$ 130 000	12,00	30.12.2011	30.06.2007	109,94	0,02	9,42	10,91	381,7 / 458,8	3,69
Сибкадебанк '11-2	\$ 300 000	8,30	16.11.2011	16.11.2007	103,62	-0,06	7,36	8,01	176,3 / 253,4	3,80
Сибнефть '07	\$ 400 000	11,50	13.02.2007	13.02.2007	100,25	-0,02	0,17	11,47	-520,6 / -487,9	0,02
Сибнефть '09	\$ 500 000	10,75	15.01.2009	15.07.2007	108,85	-0,08	5,86	9,88	48,3 / 81,0	1,75
Синек '15	\$ 250 000	7,70	03.08.2015	03.08.2007	100,12	0,41	7,68	7,69	186,7 / 281,1	6,15
Система '08	\$ 350 000	10,25	14.04.2008	14.04.2007	104,33	-0,08	6,40	9,82	102,4 / 147,7	1,09
Система '11	\$ 350 000	8,88	28.01.2011	28.07.2007	104,95	-0,01	7,42	8,46	177,7 / 254,6	3,33
ТМК '09	\$ 300 000	8,50	29.09.2009	29.03.2007	103,60	-0,05	6,98	8,20	142,1 / 205,8	2,29
ТНК '07	\$ 700 000	11,00	06.11.2007	06.05.2007						



Рынок внешних долгов (по дюрации обязательств)



Рублевые муниципальные облигации





Бизнес-направление по операциям с долговыми

Исполнительный директор, руководитель направления

Александр Пугач, apugach@uralsib.ru

Управление продаж

Сергей Шемардов, начальник управления, she_sa@uralsib.ru

Елена Довгань, клиентский менеджер, dov_en@uralsib.ru

Анна Карпова, клиентский менеджер, kar_am@uralsib.ru

Дмитрий Кузнецов, клиентский менеджер, KuznetsovDE@uralsib.ru

Дмитрий Попов, клиентский менеджер, PopovDV@uralsib.ru

Управление торговли

Андрей Борисов, ст. трейдер, bor_av@uralsib.ru

Чалов Вячеслав, трейдер, chalovVG@uralsib.ru

Аналитика

Дудкин Дмитрий, начальник управления, DudkinDI@uralsib.ru

Кити Панцхава, аналитик, PantskhavaKS@uralsib.ru

Надежда Мырскова, аналитик, mur_nv@uralsib.ru

Бизнес-блок по рынкам долгового капитала

Гузель Тимошкина, начальник отдела, tim_gg@uralsib.ru

Виктор Орехов, ст. аналитик, ore_vv@uralsib.ru

Аналитическое управление

Руководители управления

Константин Чернышев, che_kb@uralsib.ru

Стратегия

Наталья Майорова, аналитик, mai_ng@uralsib.ru

Нефть и газ / Энергетика

Каюс Рапану, ст. аналитик, rap_ca@uralsib.ru

Алексей Кормщиков, аналитик, kog_an@uralsib.ru

Матвей Тайц, аналитик, tai_ma@uralsib.ru

Металлургия/Машиностроение

Кирилл Чуйко, аналитик, chu_ks@uralsib.ru

Дмитрий Смолин, аналитик, smolindv@uralsib.ru

Банки

Владимир Тихомиров, ст. экономист, tih_vl@uralsib.ru

Телекоммуникации

Константин Чернышев, руководитель управления,

che_kb@uralsib.ru

Константин Белов, аналитик, belovka@uralsib.ru

Потребительский сектор

Андрей Никитин, аналитик, Nikitin_AI@uralsib.ru

Экономика России

Владимир Тихомиров, ст. экономист, tih_vi@uralsib.ru

Редактирование/Полиграфия/Перевод

Марк Брэдфорд, ст. редактор (англ. яз.),
bra_ms@uralsib.ru

Юлия Прокопенко, ст. редактор,
pro_ja@uralsib.ru

Андрей Пятигорский, ст. редактор,
pya_ae@uralsib.ru

Юлия Крючкова, переводчик/редактор, kru_jo@uralsib.ru

Ольга Симкина, переводчик/редактор, sim_oa@uralsib.ru

Интернет / Базы данных

Андрей Богданович, специалист, BogdanovicAS@uralsib.ru

Настоящий бюллетень предназначен исключительно для информационных целей. Ни при каких обстоятельствах этот бюллетень не должен использоваться или рассматриваться как oferta или предложение делать oferty. Несмотря на то, что данный материал был подготовлен с максимальной тщательностью, УРАЛСИБ не дает никаких прямых или косвенных заверений или гарантий в отношении достоверности и полноты включенной в бюллетень информации. Ни УРАЛСИБ, ни агенты компании или аффилированные лица не несут никакой ответственности за любые прямые или косвенные убытки от использования настоящего бюллетеня или содержащейся в нем информации.

Все права на бюллетень принадлежат ООО «УРАЛСИБ Кэпитал», и содержащаяся в нем информация не может воспроизводиться или распространяться без предварительного письменного разрешения. © УРАЛСИБ 2006