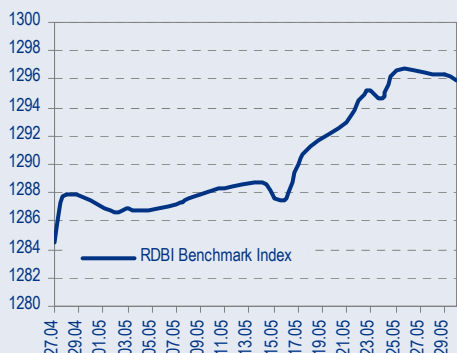
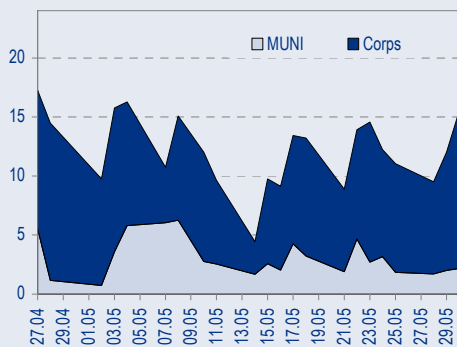




BENCHMARK INDEX КОРПОРАТИВНЫХ ОБЛИГАЦИЙ

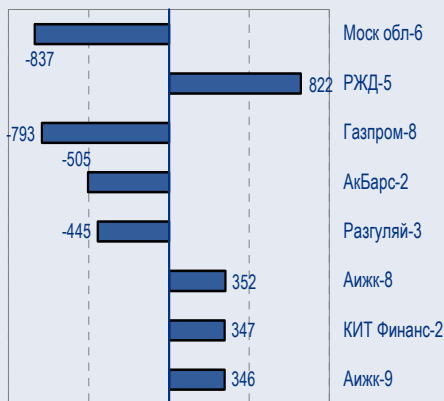


ОБОРОТЫ ВТОРИЧНОГО РЫНКА КОРПОРАТИВНЫЕ И МУНИЦИПАЛЬНЫЕ ОБЛИГАЦИИ (Биржа и РПС, млрд руб.)



ЛИДЕРЫ ТОРГОВЫХ ОБОРОТОВ

БИРЖА И РПС, МЛН РУБ. (СО ЗНАКОМ ИЗМЕНЕНИЯ ЦЕНЫ)



МАКРОСТАТИСТИКА

	31.05.2007	Пред. день
Остатки на корсчетах ЦБ, млрд руб.	454,4	450,4
Обменный курс ЦБ РФ, руб.	25,90	25,90
Обменный курс USD/EUR	1,3436	1,3441
Цена на нефть URALS, \$/барр.	64,17	64,43
Резервы ЦБ РФ, млрд \$ *	356,6	10,3
MIBOR, %	3,8	3,7
Ставки overnight (оценка ФК Уралсиб)		
Банки первого круга, %	3,0-3,3	2,8-3,0
Банки второго круга, %	3,5-4,0	3,3-3,8
Банки третьего круга, %	4,0-4,3	3,8-4,3

*Предыдущая неделя

РЫНОК ОБЛИГАЦИЙ СЕГОДНЯ

Русский Стандарт-8: цель – 7,95–8%

Сегодня на вторичные торги выходит выпуск Русский Стандарт-8, размещенный в апреле с доходностью 8,42% к полуторагодовой оферте. Мы считаем, что облигации Банка Русский Стандарт имеют потенциал роста 45–50 бп.

ПИА АИЖК: цель – 6,9%

Обращает на себя внимание рост котировок в бумагах АИЖК. Доходности снизились на 10–20 бп по всему спектру выпусков.

Еврооблигации ЛУКОЙЛА интересны

Вчера были объявлены ориентиры доходности размещаемых еврооблигаций ЛУКОЙЛа.

Казаньоргсинтез: конфликт с Газпром наконец-то разрешен

ТАКЖЕ В НОМЕРЕ

ГАЗПРОМ

Теплая зима заставила пересмотреть производственный план на 2007 г.

Газпром и другие производители газа пересмотрели свои производственные планы на 2007 г. в сторону понижения в связи с теплой зимой 2006/2007 гг., сообщил Интерфакс. В частности, Газпром понизил производственный план на 2007 г. на 3 млрд куб. м до 557 млрд куб. м., то есть теперь он намерен увеличить добычу на 0,2% с уровня 2006 г., тогда как ранее планировал на 0,7%..... *стр. 3*

РОСНЕФТЬ

В планах – сокращение расходов

..... *стр. 4*

ЭНЕРГЕТИКА

Темпы реформирования пересмотрены

..... *стр. 4*

ЛЕБЕДЯНСКИЙ

I квартал 2007 г.: рост выручки, давление на рентабельность

Вчера Лебедянский опубликовал предварительные результаты по МСФО за I квартал 2007 г. Выручка увеличилась на 39,1% с уровня I квартала 2006 г. до 210,0 млн долл., оправдав консенсусный прогноз рынка. Рост выручки в основном связан с развитием розничной сети, региональной дистрибуции, а также увеличением продаж соков после приобретения Трои-Ультра в предыдущем году. Продажи Лебедянского в I квартале 2007 г. выросли на 27% с уровня I квартала 2006 г. и достигли 261,8 млн литров *стр. 5*

АФК «СИСТЕМА», МТС

Скорректированные финансовые результаты за 2006 г. не меняют нашего позитивного отношения к компаниям

..... *стр. 5*

СТАТИСТИКА..... *стр. i*

Новости

✦ Роснефть ведет переговоры о покупке 537 бывших АЗС ЮКОСа, приобретенных в мае нынешнего года аффилированной с Газпромом компанией «Юнитекс». [Ведомости]

✦ Оренбурггазпром, дочерняя компания Газпрома, возобновит в полном объеме поставки этана на Казаньоргсинтез с 1 июня 2007 г. Условия соглашения не разглашаются. [Интерфакс]

✦ Сегодня, 31 мая, на ММВБ начались торги облигациями ЗАО «Банк Русский Стандарт», ОАО КБ «Восточный», ООО «Мосмарт-Финанс» и ООО «ЮЛК-ФИНАНС». [Cbonds]



Рынок рублевых облигаций

КОММЕНТАРИИ ПО РЫНКУ

Вчера завершилась серия первичных размещений, запланированных на неделю. Спрос на рублевые выпуски оставался по-прежнему высоким.

Ставка первого купона выпуска **ДельтаКредит-2**, облигаций 100%-ой «дочки» банка Societe Generale, была установлена на уровне 5,1%. Таким образом, премия к Mosprime составила лишь 30 бп., значительно ниже ориентира организатора и нашего прогноза. Мы рассчитывали, что ставка будет не ниже 5,8%, однако спрос, превысивший объем размещения в 2,7 раза, диктовал свои условия. Своей оценкой Дельта Кредит обязан поручительству материнской компании, благодаря которому рынок воспринял эту бумагу как облигации банка Societe Generale.

Размещение **Металлсервиса** также прошло в условиях высокого спроса, превысившего предложение в 1,7 раза. Доходность незначительно вышла за границы справедливого диапазона 10,5%–10,7% и составила 10,78%.

Русский Стандарт-8: цель – 7,95–8%

Сегодня на вторичные торги выходит выпуск **Русский Стандарт-8**, размещенный в апреле с доходностью 8,42% к полугодовой оферте. Мы считаем, что облигации Банка Русский Стандарт имеют потенциал роста 45–50 бп.

Накануне размещения мы призывали инвесторов обратить внимание на восьмой выпуск, размещенный с премией к справедливому уровню – 8%. Мы уверены в перспективах роста котировок в бумаге, доходность которой будет стремиться к уровню 7,95%–8%.

В последнее время доходность облигаций Банка Русский Стандарт снизилась в среднем на 30–50 бп, что является еще одним важным аргументом в пользу роста котировок восьмого выпуска.

ПИА АИЖК: цель – 6,9%

Обращает на себя внимание рост котировок в бумагах АИЖК. Доходности снизились на 10–20 бп по всему спектру выпусков. В настоящий момент корпоративные облигации АИЖК с госгарантией торгуются под 7,15–7,33% на различных сроках. Особенно заметным был рост котировок в выпусках **АИЖК-4** и **АИЖК-5**, наиболее близких по дюрации к размещенному 23 мая дебютному выпуску облигаций с ипотечным покрытием **ПИА АИЖК**, доходность которого на аукционе составила 7,12% при ожидаемой дюрации 3,5 года. Выпуски АИЖК-4 и АИЖК-5 торгуются под 7,14% и 7,17% при дюрации 3,7 и 3,9 года.

Мы уверены, что облигации с ипотечным покрытием, имеющие рейтинг А3 от международного агентства Moody's, должны котироваться выше номинала. Напомним, что в настоящее время спреды облигаций эмитентов с рейтингом уровня А3 к кривой ОФЗ находятся на уровне 50–70 бп, в то время как спред ПИА АИЖК равен 110 бп. Таким образом, потенциал снижения доходности ПИА АИЖК составляет не менее 40 бп.

Мы рекомендуем покупать ПИА АИЖК с промежуточной целью по доходности на уровне 6,9%.

Kumi Панцхава, pantskhavaks@uralsib.ru

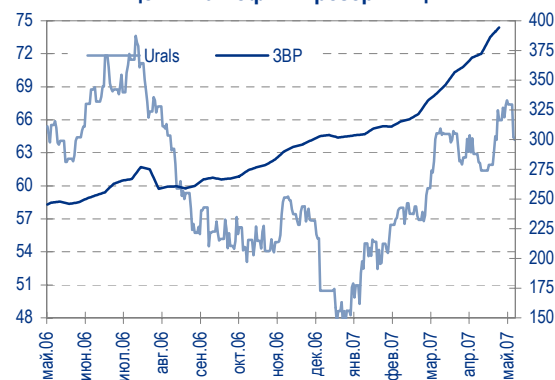
Рынок еврооблигаций

КОММЕНТАРИИ ПО РЫНКУ

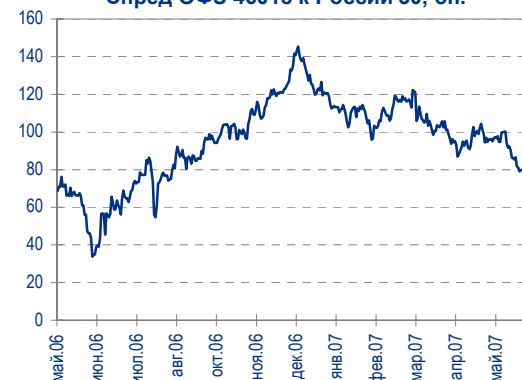
Суверенные еврооблигации

Вчера в США была опубликована стенограмма заседания FOMC, состоявшегося 9 мая. Как и в предыдущих заявлениях, центральный банк уделил значительное внимание сохраняющимся в экономике инфляционным рискам. После публикации протоколов доходности Treasuries не замедлили пойти вверх, вернувшись к уровням, на которых они находились до падения, ставшего реакцией на снижение китайских фондовых индексов.

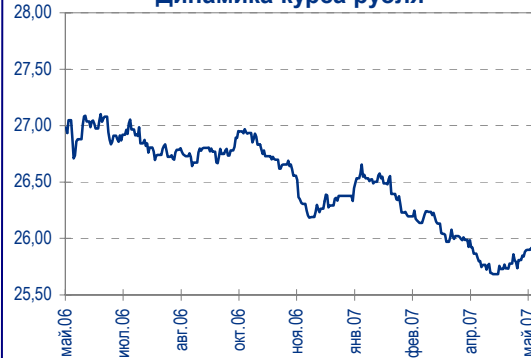
Цены на нефть и резервы ЦБ РФ



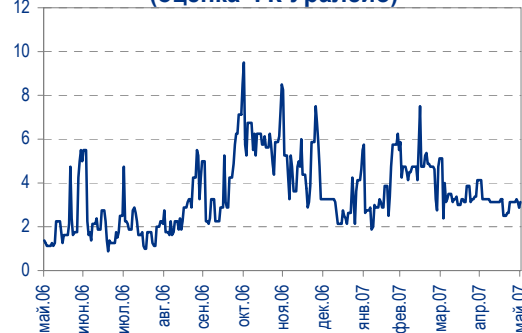
Спред ОФЗ 46018 к России'30, бп.



Динамика курса рубля



Ставки overnight (оценка ФК Уралсиб)





Развивающиеся рынки остались вчера практически на месте, спред EMBI+ расширился до 155 бп (+2 бп).

В российском сегменте никаких изменений не наблюдалось. Так, Россия '30 (5,77%) торговалась вчера со спредом 92–93 бп к UST10Y.

Сегодня мы ожидаем высокой волатильности казначейских облигаций в связи с предстоящей в течение дня публикацией большого числа экономических показателей, наиболее важными из которых станут предварительные данные о ВВП США за 1 квартал.

Корпоративный сектор

Конфликт **Казаньоргсинтеза** с Газпромом наконец-то разрешен! Поставки этана на заводы КЗОС возобновятся уже 1 июня. Вчера под влиянием позитивных новостей на рынке наблюдался спрос на выпуск Казаньоргсинтез '11 (8,88%), сегодня есть все причины для его усиления. В текущих условиях мы видим потенциал снижения доходности облигаций на 25–30 бп.

Помимо этого, вчера были объявлены ориентиры доходности размещаемых еврооблигаций **ЛУКОЙЛа**. Так, для 10-летнего транша предполагаемая доходность равна UST+145–155, для 15-летнего – UST+180–155, что соответствует уровням 6,35–6,42% и 6,88–6,93%. Таким образом, премия к кривой Газпрома составляет 15–25 бп для 10-летнего и 59–64 бп для 15-летнего транша.

Для бумаг заемщиков столь высокого класса долларова доходность выше 6% привлекательна уже сама по себе, поэтому мы рекомендуем инвесторам принять участие в размещении.

Рекомендации:

- Петрокоммерц '09-2 – цель 8,25%
- Вымпелком '16 – цель 7,00%
- ТНХ '16 – цель – 6,35%
- Казаньоргсинтез '11 – цель 8,60%
- Северсталь '14 – цель 7,00%
- НКНХ '15 – цель 8,25%
- Росбанк '09 – покупать недооцененный выпуск качественного эмитента.

Вывод: С фундаментальной точки зрения, сокращение чистого долга РФ и отсутствие первичного предложения суверенных облигаций дает основания ожидать снижения их доходности, равно как и доходности бумаг квазигосударственных компаний. В настоящее время российские суверенные облигации, по нашему мнению, недооценены рынком.

Вероятное в скором времени присоединение России к ОЭСР дает основания рассчитывать на повышение суверенных страновых рейтингов. Поэтому наш взгляд на российские еврооблигации является позитивным.

Надежда Мырскова, myr_nv@uralsib.ru

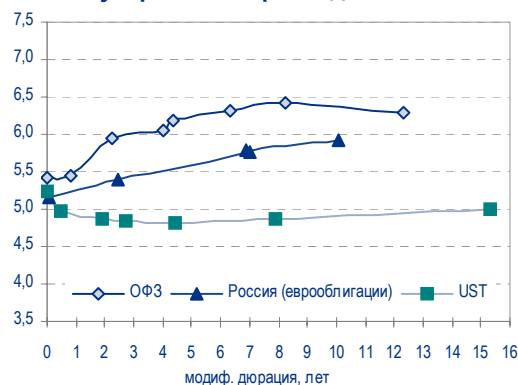
Газпром

Теплая зима заставила пересмотреть производственный план на 2007 г.

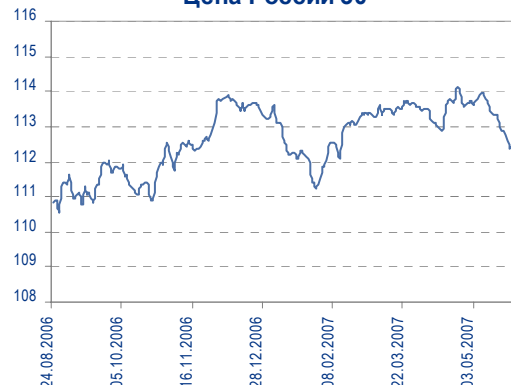
Производственные прогнозы на 2007 г. понижены. Газпром и другие производители газа пересмотрели свои производственные планы на 2007 г. в сторону понижения в связи с теплой зимой 2006/2007 гг., сообщил Интерфакс. В частности, Газпром понизил производственный план на 2007 г. на 3 млрд куб. м до 557 млрд куб. м., то есть теперь он намерен увеличить добычу на 0,2% с уровня 2006 г., тогда как ранее планировал на 0,7%.

Сокращение экспорта в I квартале 2007 г. По данным Интерфакса, в I квартале 2007 г. добыча газа Газпрома увеличилась на 0,5% с уровня I

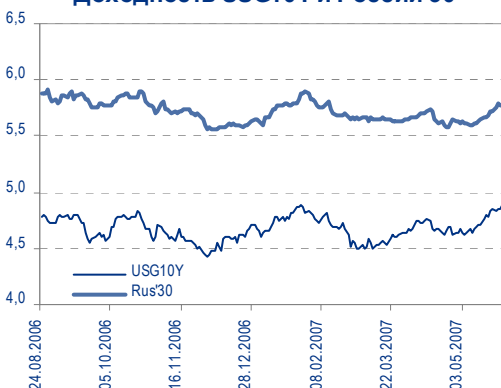
Доходность Treasuries, ОФЗ и суверенных еврооблигаций России



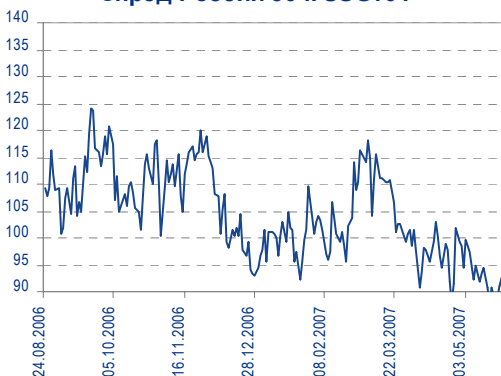
Цена России'30



Доходность USG10Y и России'30



Спред России'30 к USG10Y





квартала 2006 г. до 147,9 млрд куб. м. В то же время экспортные продажи оказались ниже запланированных – очевидно, в связи с теплой зимой 2006/2007 гг. Экспорт в Западную Европу сократился в I квартале 2007 г. на 14% с уровня I квартала 2006 г. до 27,1 млрд куб. м, в Восточную Европу – на 39% до 7,6 млрд куб. м. Экспорт в страны бывшего СССР не изменился и составил 25,7 млрд куб. м. В начале мая Газпром понизил прогноз экспорта в страны дальнего зарубежья в 2007 г. на 7% до 147 млрд куб. м.

*Каюс Рапану, rap_ca@uralsib.ru
Евгения Дышлюк, dyshlyuket@uralsib.ru*

РОСНЕФТЬ

В планах – сокращение расходов

Роснефть намерена избавиться от неключевых активов. Роснефть разработала план по сокращению долга (сейчас он составляет 34 млрд долл.), сообщают «Ведомости». В частности, Роснефть продаст за 4 млрд долл. некоторые непрофильные активы, купленные у ЮКОСа. По информации «Ведомостей», Роснефть также может продать стратегическому инвестору акции на сумму 2,5 млрд долл., что составляет 3% от количества акций компании в обращении исходя из текущей рыночной цены. Также компания планирует рефинансировать долг путем размещения еврооблигаций на сумму 5 млрд долл.

*Каюс Рапану, rap_ca@uralsib.ru
Евгения Дышлюк, dyshlyuket@uralsib.ru*

ЭНЕРГЕТИКА

Темпы реформирования пересмотрены

Реструктуризация продолжается. Вчера Александр Чистяков, первый заместитель главы Федеральной сетевой компании (ФСК), на встрече за круглым столом с аналитиками инвестиционных банков представил пересмотренный график реформирования энергораспределительной системы. Консолидация региональных распределительных компаний в межрегиональные сетевые (МРСК) начнется в I квартале 2008 г. Чистяков упомянул, что коэффициенты обмена существующих акций региональных сетевых компаний на единые акции МРСК будут объявлены в сентябре 2007 г., и эти коэффициенты позволят оценить эффект консолидации для каждой региональной распределительной компании. Мы считаем такой план позитивным для стоимости миноритарных долей региональных сетевых компаний, так как МРСК будут иметь более высокую капитализацию, что приведет к повышению ликвидности и улучшению прозрачности акционерной структуры.

Новая структура тарифов будет опробована уже в следующем году. Также участники круглого стола обсудили тарифную реформу: введение новой тарифной системы, основанной на доходности базы активов, начнется в 2008 г., в качестве пилотных будут выбраны семь-восемь региональных распределительных компаний. К 2010 г. эта система должна охватить уже все сетевые активы и заработать на полную мощность к 2015 г. В ходе реализации тарифной реформы пилотные компании первое время будут дисконтировать действительный тариф, основанный на доходности активов, чтобы избежать резкого повышения тарифов для конечных потребителей. Оценка базы активов будет завершена летом текущего года. Мы рассматриваем тарифную реформу как положительное событие для всей отрасли, так как она приведет к установлению более предсказуемых, экономически эффективных и прозрачных тарифов и тем самым повысит привлекательность сетевых компаний.

*Каюс Рапану, rap_ca@uralsib.ru
Матвей Тайц, tai_ma@uralsib.ru
Павел Попиков, popikovpn@uralsib.ru*


ЛЕБЕДЯНСКИЙ
I квартал 2007 г.: рост выручки, давление на рентабельность

Чистая прибыль не изменилась. Вчера Лебедянский опубликовал предварительные результаты по МСФО за I квартал 2007 г. Выручка увеличилась на 39,1% с уровня I квартала 2006 г. до 210,0 млн долл., оправдав консенсусный прогноз рынка. Рост выручки в основном связан с развитием розничной сети, региональной дистрибуции, а также увеличением продаж соков после приобретения Трои-Ультра в предыдущем году. Продажи Лебедянского в I квартале 2007 г. выросли на 27% с уровня I квартала 2006 г. и достигли 261,8 млн литров. EBITDA увеличилась на 16,8% до 41,5 млн долл., так как Троя-Ультра оказалась менее прибыльной, чем Лебедянский, компанией, что негативно повлияло на консолидированные результаты. Чистая прибыль Лебедянского в отчетном периоде не изменилась и составила 24,2 млн долл., оказавшись на 13,9% ниже консенсусной оценки рынка.

Норма EBITDA снизилась до 19,8%. Норма валовой прибыли Лебедянского в отчетном периоде возросла на 0,33 п.п. до 42,3%. Себестоимость реализации увеличилась на 9%, в основном под влиянием роста мировых цен на соковый концентрат, при этом рост отпускных цен оказался все же выше – 9,5%. Однако норма EBITDA сократилась на 4,4 п.п. до 11,5% в связи с усилением долговой нагрузки в I квартале 2007 г., из-за которой увеличились финансовые расходы и амортизационные отчисления, вызванные значительными капзатратами в 2006 г. Несмотря на то что цены на соковый концентрат, по оценке Лебедянского, должны были возрасти и оказать давление на рентабельность, компания справилась с ситуацией за счет повышения собственных отпускных цен. Согласно прогнозу Лебедянского, норма EBITDA в течение года будет стабильной, так как компания планирует улучшить эффективность логистики и сократить транспортные издержки после запуска завода в Новосибирске. В 2007 г. Лебедянский планирует направить на капзатраты 140–160 млн долл., эти средства позволят ему продолжить консолидацию предприятий отрасли.

Показатели отчета о прибылях Лебедянского, млн долл.

	I кв. 06	I кв. 07	Изм., %	I кв. 07П (консенсус)	Разн., %
Выручка	151,0	210,0	39,1	213,8	(1,8)
Валовая прибыль	63,4	88,9	40,1	81,2	9,5
EBITDA	35,5	41,5	16,8	41,9	(1,0)
Чистая прибыль	24,1	24,2	0,4	28,1	(13,9)

Источники: Лебедянский, оценка УРАЛСИБа

Показатели рентабельности Лебедянского, %

Норма	I кв. 06	I кв. 07	Изм., п.п.
валовой прибыли	42,0	42,3	0,33
EBITDA	23,5	19,8	(3,76)
чистой прибыли	16,0	11,5	(4,44)

Источники: Лебедянский, оценка УРАЛСИБа

 Андрей Никитин, nikitinai@uralsib.ru
 Мария Старцева, startsevamv@uralsib.ru
АФК «СИСТЕМА», МТС
Скорректированные финансовые результаты за 2006 г. не меняют нашего позитивного отношения к компаниям

Новая отчетность учитывает резерв на возможные убытки в 170 млн долл. Вчера МТС опубликовала скорректированную финансовую отчетность



за IV квартал 2006 г. и за весь 2006 г. по US GAAP, которая отражает резерв на возможные убытки в размере 170 млн долл., связанные с опционным соглашением, согласно которому МТС может приобрести 49% акций киргизского оператора сотовой связи BiTel. АФК «Система» также объявила о соответствующей корректировке своей финансовой отчетности за 2006 г. по US GAAP. Хотя корректировка отчетности может оказать некоторое негативное влияние на котировки акций компаний, она не изменит нашего позитивного отношения к ним. Списания составили всего 0,8% и 0,7% от рыночной капитализации МТС и Системы соответственно. Более того, АФК «Система» подтвердила ранее объявленное решение ее основных акционеров компенсировать данные расходы, если окончательное решение суда окажется не в пользу МТС.

Отголоски прошлого. Потенциальные убытки являются результатом попытки МТС получить контроль над киргизским оператором сотовой связи BiTel. В 2005 г. МТС приобрела 51% акций компании Tarino limited, которая была косвенным владельцем BiTel, и выпустила опцион, позволяющий продавцу (Nomihold) продать остальные 49% BiTel за 170 млн долл. В связи с тем что компания Nomihold намерена реализовать опцион, МТС решила учесть в своей отчетности потенциальный убыток, однако пока решения суда, обязывающего МТС исполнить опцион, нет. В результате корректировки отчетности Системы за 2006 г. по US GAAP чистая прибыль компании сократилась на 10% по сравнению с ранее опубликованным показателем до 813 млн долл. Чистая прибыль МТС упала на 14% до 1,1 млрд долл.

*Константин Чернышев, che_kb@uralsib.ru
Константин Белов, belovka@uralsib.ru*



Рынок рублевых облигаций

Выпуск	Объем, млн. руб.	Купон, %	Дата			Месяцев до		Цена	Изм.	Торговый объем, руб.	Котировки		Доходность, %				Дюр, лет	Рейтинг S/M/F	Сектор
			купона	оферты	погаш	офрт	погаш				покупка	продажа	офрт.	погаш.	НРР	текущ.			
КОРПОРАТИВНЫЕ ОБЛИГАЦИИ																			
Абсолют-2	1 000	9,70	02.июл.07	04.июл.07	30.июн.08	1,2	13,2					100,60						B1	финансы
АвтоВАЗ-2	3 000	1,00	15.авг.07		13.авг.08		14,7												автопром
АвтоВАЗ-3	5 000	7,80	26.июн.07	26.июн.07	22.июн.10	0,9	37,3	100,06	-0,11	10 006 000	100,03	100,30	6,98		6,76	7,80	0,07		автопром
АвтоВАЗ-4	5 000	7,80	27.ноя.07	26.май.09	20.май.14	24,2	84,9												автопром
Автомир	1 000	11,66	04.сен.07	11.сен.07	01.сен.09	3,5	27,5	100,36	-0,07	100 360	100,35	100,36	9,77		9,41	11,62	0,27		торговля
Агрохолдинг	1 000	13,00	20.июл.07	20.июл.07	24.июл.09	1,7	26,2	100,11	+0,01	299 445	100,07	100,15	12,67		12,03	12,99	0,13		с/х
Адамант	500	13,10	07.июн.07		05.июн.08		12,4	100,33	-0,22	6 000	100,06	100,60		12,11		13,06	0,88		строительство
Адамант-2	2 000	11,25	23.авг.07	20.ноя.08	20.май.10	18,0	36,2	100,00	+0,03	2 000 000	99,95	100,05	11,73			11,25	1,24		строительство
Аижж	1 070	11,00	01.июн.07		01.дек.08		18,4												финансы
Аижж-2	1 500	11,00	01.авг.07		01.фев.10		32,6			22 010 000	109,90	110,20							финансы
Аижж-3	2 250	9,40	15.июл.07		15.окт.10		41,1				105,00	105,50							финансы
Аижж-4	900	8,70	01.авг.07		01.фев.12		56,9	106,90	+0,17	17 085 000	106,75	107,05		7,14		8,14	3,66		финансы
Аижж-5	2 200	7,35	15.июл.07		15.окт.12		65,5	101,50	+0,43	20 201 015	100,85	101,70		7,17		7,24	3,87		финансы
Аижж-6	2 500	7,40	15.июл.07		15.июл.14		86,8				101,40	101,90							финансы
Аижж-7	4 000	7,68	15.июл.07		15.июл.16		111,1	103,30	+0,33	174 516 050	103,20	103,40		7,29		7,43	5,32		финансы
Аижж-8	5 000	7,63	15.июн.07	15.мар.14	15.июн.18	82,7	134,5	102,75	+0,07	352 351 900	102,70	102,90	7,26			7,43	4,60		финансы
Аижж-9	5 000	7,49	15.авг.07		15.фев.17		118,3	102,03	+0,16	346 352 885	102,00	102,15		7,33		7,34	5,39		финансы
АкБарс-2	1 500	8,25	26.июл.07	26.июл.07	22.янв.09	1,9	20,1	100,00	-0,02	505 250 000	99,98	100,08	8,30		8,03	8,25	0,15		Ва3/В+
АЛПИ-Инвест	1 500	10,99	24.авг.07	29.авг.07	21.авг.09	3,0	27,1	100,23	+0,13	90 204 505	100,00	100,34	9,58		9,23	10,96	0,23		торговля
Амурметалл	1 500	9,80	30.авг.07		26.фев.09		21,3	101,85	+0,03	114 129 020	101,81	102,00		8,81		9,62	1,52		металлургия
Амурметалл-2	2 000	9,15	31.авг.07		26.фев.10		33,4	100,90	-0,30	111 431 013	100,50	101,30		8,96		9,07	2,29		металлургия
Аптеки 36,6	3 000	9,89	03.июл.07	03.июл.08	30.июн.09	13,3	25,4	101,32	-0,55	244 010 071	101,60		10,10			9,76	0,97		торговля
Арбат-Престиж	1 500	10,50	22.июн.07	22.июн.07	20.июн.08		0,8	12,9											торговля
Аркада-3	1 200	13,65	04.окт.07	02.окт.08	31.мар.11	16,4	46,7	100,06	-0,04	14 008 400	100,05	100,15	14,02			13,64	1,12		с/х
Арснет	600	9,60	24.окт.07	23.апр.08	29.апр.09	11,0	23,3												производство
Атлант-М	1 000	12,25	15.ноя.07	15.ноя.07	13.ноя.08	5,6	17,8	100,07	+0,01	2 351 647	100,00	100,14	12,43		12,04	12,24	0,41		торговля
АЦБК-Инвест-2	500	0,00	21.авг.07		20.май.08		11,9				90,00	91,50							производство
Балтика	1 000	8,75	20.ноя.07		20.ноя.07		5,8					101,00							потреб. тов.
Балтимор-3	800	11,25	15.ноя.07	15.ноя.07	15.май.08	5,6	11,7	100,15	+0,03	6 009 000	100,10	100,20	11,18		10,87	11,23	0,42		потреб. тов.
Банана-Мама	1 000	11,25	26.окт.07	26.окт.07	23.окт.09	5,0	29,2	100,46	-0,05	100 460	100,45	100,46	10,29		9,99	11,20	0,37		торговля
Бахетле-1	1 000	11,25	21.ноя.07	21.май.08	19.май.10	11,9	36,2												торговля
Башкирэн-3	1 500	8,30	28.июн.07	19.мар.09	09.мар.11	22,0	46,0				100,80	101,00							энергетика
Белон	1 500	9,10	06.июн.07		03.июн.09		24,5												сырье
Белон-2	2 000	9,25	30.авг.07	27.авг.09	23.фев.12	27,3	57,7	101,00	0,00	90 983 100	100,90	102,11	8,93			9,16	1,91		сырье
Белый фрегат	1 000	14,50	14.июн.07	13.дек.07	17.дек.09	6,6	31,1	100,28	+0,03	50 080	100,20	100,35	14,69		13,54	14,46	0,46		с/х
Вагонмаш-2	1 000	11,00	20.июн.07	18.июн.08	15.дек.10	12,8	43,2												машиностр.
ВВД-2	3 000	9,00	20.июн.07		15.дек.10		43,2	104,15	+0,19	537 414				7,79		8,64	2,90		потреб. тов.
Виват-Финанс	1 000	12,00	23.окт.07	21.окт.08	20.апр.10	17,0	35,2												торговля
Виктория	1 500	10,40	02.авг.07		29.янв.09		20,3	100,60	-0,17	68 609 400				10,23		10,34	1,43		торговля
Виктория-2	1 500	10,89	21.авг.07		16.фев.10		33,1				102,25	102,35							торговля
ВКМ-Финанс	1 000	9,75	06.июн.07		04.июн.08		12,4				100,40	100,60							машиностр.
Возрождение	3 000	8,95	05.сен.07		03.мар.10		33,6				101,00	101,75							финансы
ВолгаТел-2	3 000	8,20	05.июн.07	02.дек.08	30.ноя.10	18,4	42,7												B1
ВолгаТел-3	2 300	8,50	05.июн.07		30.ноя.10		42,7												ВВ-
ВолгаТел-4	3 000	7,99	12.июн.07	10.сен.09	03.сен.13	27,8	76,3			20 380 000	101,80	102,00							ВВ-
ВТБ-4	5 000	6,30	20.сен.07	20.мар.08	19.мар.09	9,8	22,0												ВВ-
ВТБ-5	15 000	5,90	26.июл.07	24.апр.08	17.окт.13	11,0	77,7												ВВВ+/Baa2/BBB+
ВТБ-6	15 000	6,50	18.июл.07	20.июл.07	06.июл.16	1,7	110,8												ВВВ+/Baa2/BBB+
ВАЗ	5 000	8,49	14.авг.07	14.фев.08	08.фев.11	8,7	45,0	100,63	-0,12	117 597 900	100,61	100,75	7,61		7,31	8,44	0,66		ВВВ+/Baa2/BBB+
Газбанк	750	10,50	20.ноя.07	23.ноя.07	25.ноя.08	5,9	18,2				100,20	100,45							B2
Газпром-4	5 000	8,22	15.авг.07		10.фев.10	32,9	104,73	-0,03	34 367 117	104,70	104,76		6,38		7,85	2,34			ВВВ/A3/BBB-
Газпром-5	5 000	7,58	09.окт.07		09.окт.07	4,4	100,72	+0,20	2 019	100,50	100,93		5,61	5,51	7,53	0,35			ВВВ/A3/BBB-
Газпром-6	5 000	6,95	09.авг.07		06.авг.09	26,6	101,20	+0,03	8 744 010	101,15	101,40		6,45		6,87	1,95			ВВВ/A3/BBB-
Газпром-7	5 000	6,79	01.ноя.07		29.окт.09	29,4				100,65	101,00								ВВВ/A3/BBB-
Газпром-8	5 000	7,00	01.ноя.07		27.окт.11	53,7	100,91	-0,04	792 695 831	100,90	101,00		6,87		6,94	3,63			ВВВ/A3/BBB-
Газпром-9	5 000	7,23	22.авг.07		12.фев.14	81,7	101,57	-0,03	253 645 000	101,55	101,65		7,05		7,12	5,09			ВВВ/A3/BBB-
Газпромбанк	5 000	7,10	02.авг.07		27.янв.11	44,6	100,45	+0,03	140 681 005	100,38	100,60		7,08		7,07	3,08			ВВВ-/Baa2
Газпромбанк-2	5 000	6,54	28.ноя.07	28.ноя.07	20.ноя.13	6,1	78,9	100,40		5 005 000	100,20	100,60	5,80	6,57	5,71	6,51	5,06		ВВВ-/Baa2
Гидро-ОГК	5 000	8,10	04.июл.07		29.июн.11	49,7	103,38	-0,03	103 383 434	103,30	103,40		7,26		7,84	3,33			энергетика
Гидромашсервис	1 000	9,90	27.ноя.07	27.май.08	24.ноя.09	12,1	30,3	100,83	+0,06	13 998 402	100,65	101,00	9,22		8,99	9,82	0,89		машиностр.
ГлМосСтрой-2	4 000	11,50	20.сен.07	20.сен.07	17.мар.11	3,8	46,2	100,58	-0,24	231 742 300	100,51	100,65	9,67		9,37	11,43	0,29		строительство
Глобэксбанк	2 000	11,00	12.сен.07	13.мар.08	15.мар.10	9,6	34,0	99,75	+0,05	27 131 000	99,71								



Рынок рублевых облигаций

Выпуск	Объем, млн. руб.	Купон, %	Дата			Месяцев до		Цена	Изм.	Торговый объем, руб.	Котировки		Доходность, %				Дюр, лет	Рейтинг S/M/F	Сектор		
			купона	оферты	погаш	офрт	погаш				покупка	продажа	офрт.	погаш.	НРР	текущ.					
КОРПОРАТИВНЫЕ ОБЛИГАЦИИ (продолжение)																					
Жилсоципотека-2	1 500	11,00	18.окт.07	17.апр.08	15.апр.10	10,8	35,0											финансы			
Жилфинанс-2	1 350	10,00	28.ноя.07		29.май.09		24,3										/CCC	финансы			
ЖК-Финанс	1 000	14,00	21.июн.07	20.дек.07	17.дек.09	6,8	31,1				99,95	100,15						строительство			
Зенит-2	2 000	8,39	17.авг.07		16.фев.09		20,9	101,00	-0,08	14 893 967	100,90	101,15		7,89	8,31	1,52	B1/B	финансы			
Зенит-3	3 000	8,45	14.ноя.07	14.ноя.07	09.ноя.11	5,6	54,1				100,44	100,56					B1/B	финансы			
Зенит-4	3 000	8,13	04.окт.07	04.апр.08	06.апр.10	10,3	34,7										B1/B	финансы			
Импэксбанк-2	1 000	1,00	20.окт.07		20.апр.08		10,9										Baa2	финансы			
Импэксбанк-3	1 300				13.ноя.09		29,9											Baa2	финансы		
Инком-Лада	700	12,00	23.авг.07		22.ноя.07		5,9				100,21	100,35						торговля			
Инком-Лада-2	1 400	12,00	17.авг.07	15.фев.08	12.фев.10	8,7	33,0	100,31	-0,09	4 488 663	100,21	100,35	12,04	11,49	11,96	0,62		торговля			
Инмарко	1 000	10,50	22.июн.07	21.дек.07	19.дек.08	6,8	19,0					100,40					C	потреб. тов.			
Интербюро-2	4 000	8,00	16.авг.07		13.авг.09		26,9											потреб. тов.			
Интурист	1 000	9,00	24.окт.07		21.апр.10		35,2				101,00	103,00						сервис			
ИРКУТ-3	3 250	8,74	20.сен.07		16.сен.10		40,2				102,93	104,15					Ba1	машиностр.			
Итера	1 200	9,75	07.июн.07		07.дек.07		6,4											сырье			
КААД-2	3 000	10,50	22.ноя.07	22.ноя.07	22.май.08	5,9	11,9	100,85	+0,13	51 702 713	100,81	100,95	8,84		8,65	10,41	0,44	B-	транспорт		
КамАЗ-2	1 500	8,45	21.сен.07	26.сен.08	17.сен.10	16,2	40,2				100,90	101,15						автопром			
Карусель	3 000	9,75	20.сен.07	18.сен.08	12.сен.13	15,9	76,6				101,85	102,10						торговля			
Киров. Завод	1 500	9,20	26.сен.07	24.сен.08	24.мар.10	16,1	34,3	101,09	+0,19	1 027 074	100,45	101,10	8,47			9,10	1,18		машиностр.		
КИТ Финанс	2 000	10,00	18.июн.07		18.дек.08		18,9	103,12	-0,16	5 156 000	103,11	103,50		7,98		9,70	1,37	CCC+	финансы		
КИТ Финанс-2	1 000	10,00	15.сен.07	17.сен.08	23.мар.10	15,9	34,3	102,17	+0,04	346 836 500	102,10	102,29	8,36			9,79	1,16	CCC+	финансы		
КМБ Банк-2	3 400	7,75	06.июн.07	03.дек.08	30.ноя.11	18,4	54,8											Baa2	финансы		
КМПО	1 000	9,30	18.сен.07	16.сен.08	16.мар.10	15,8	34,0				100,25	100,85							машиностр.		
Кокс	3 000	8,95	19.июл.07		16.июл.09		25,9				33 361 875	101,20	101,60						сырье		
Кокс-2	5 000	8,70	20.сен.07	18.мар.10	15.мар.12	34,1	58,4	101,10	-0,15	129 894 270	101,00	101,50	8,41			8,61	2,35		сырье		
Комплекс-ойл	1 000	12,50	09.авг.07	07.авг.08	04.фев.10	14,5	32,7	99,89	-0,01	3 496 250	99,83	99,94	12,96			12,51	1,02		торговля		
Копейка	1 200	9,40	19.июн.07		17.июн.08		12,8	100,75	0,00	30 214 030	100,60	100,80		8,93		9,33	0,93	B-	торговля		
Копейка-2	4 000	8,70	22.авг.07	18.фев.09	15.фев.12	21,0	57,4	100,00	+0,01	162 137 476	99,95	100,05	8,99			8,70	1,49	B-	торговля		
Копейка-3	4 000	9,80	22.авг.07	20.авг.08	15.фев.12	14,9	57,4	101,38	+0,03	101 301 013	101,25	101,50	8,06	9,77		9,67	3,50		торговля		
Кристалл-Гросс	1 000	12,50	19.июл.07	17.апр.08	22.апр.10	10,8	35,3												потреб. тов.		
Куйбышеввазот-2	2 000	8,80	07.сен.07		04.мар.11		45,8				30 225 000	100,60	100,95						химия		
Лавера	1 000	11,00	11.окт.07	09.окт.08	08.апр.10	16,6	34,8												торговля		
Лебедянский-2	1 500	6,86	05.июн.07		02.мар.10		33,6												потреб. тов.		
ЛенСпецСМУ	1 000	11,25	25.окт.07	24.апр.08	22.апр.10	11,0	35,3	101,50	+0,18	12 928 000	101,00	102,00	9,54		9,22	11,08	0,81	Ba3	строительство		
ЛенСпецСМУ-2	1 000	11,44	25.июл.07	23.июл.08	22.апр.10	14,0	35,3	101,37	-0,01	60 750	101,25	101,48	10,05			11,29	1,01	B	строительство		
Ленэнерго-2	3 000	8,54	03.авг.07		27.январ.12		56,8	102,48	-0,07	83 521 250	102,40	102,50		8,04		8,33	3,66		энергетика		
Ленэнерго-3	3 000	8,02	24.окт.07		18.апр.12		59,5												энергетика		
ЛСР	1 000	10,00	20.сен.07		20.мар.08		9,8	100,80	+0,09	5 030	100,60	100,99		9,12	8,78	9,92	0,73		строительство		
ЛСР-2	2 000	10,70	05.июн.07	03.июн.08	08.дек.09	12,3	30,8					101,85							строительство		
Лукойл-2	6 000	7,25	20.ноя.07	20.ноя.07	17.ноя.09	5,8	30,1												сырье		
Лукойл-3	8 000	7,10	14.июн.07		08.дек.11		55,1	100,52	-0,02	175 915 000	100,48	100,56		7,08		7,06	3,69	BBB-/Baa2/BBB-	сырье		
Лукойл-4	6 000	7,40	14.июн.07		05.дек.13		79,4	101,83	-0,07	153 168 370	101,80	101,85		7,17		7,27	4,95	BBB-/Baa2/BBB-	сырье		
ЛьЭтуаль	1 500	10,75	12.июн.07	11.дек.07	08.дек.09	6,5	30,8				100,40	100,90							торговля		
M-Видео	2 000	10,00	21.ноя.07	21.ноя.07	18.ноя.09	5,8	30,1												торговля		
M-Индустрия	1 000	12,25	21.авг.07	21.авг.07	16.авг.11	2,8	51,3	100,44	-0,09	4 032 002	100,20	100,68	10,33	12,47	9,94	12,20	3,04		строительство		
Магнезит	1 500	9,85	21.июн.07	21.июн.07	18.дек.08	0,7	18,9	100,09	-0,11	56 823 994	100,06	100,30	8,32		8,01	9,84	0,06		металлургия		
Магнезит-2	2 500	8,75	28.сен.07	28.мар.09	28.мар.11	22,3	46,6	101,03	0,00	77 884 000	100,90	101,15	8,29			8,66	1,60		металлургия		
Магнит	2 000	9,34	21.ноя.07		19.ноя.08		18,0	102,45	0,00	54 298 500		102,45		7,70		9,12	1,31		торговля		
Магнит-2	5 000	8,20	28.сен.07		23.мар.12		58,6				100,21	100,30							торговля		
Маир-3	2 000	11,15	03.окт.07		01.апр.09		22,4												металлургия		
Макси-Групп	3 000	11,25	13.сен.07	13.сен.07	12.мар.09	3,5	21,7	99,22	+0,15	83 452 000	99,00	99,24	14,40		13,72	11,34	0,26		металлургия		
Марта-Финанс	700	14,84	22.ноя.07		22.май.08		11,9	98,30	+0,46	866 998	98,03	98,50		17,49		16,82	15,10	0,81		торговля	
Марта-Финанс-2	1 000	11,75	07.июн.07	07.июн.07	06.дек.09	0,3	30,7	99,93	0,00	5 573 143	99,90	99,95	15,36			14,31	11,76	0,02		торговля	
Марта-Финанс-3	2 000	13,00	03.авг.07	05.фев.08	02.авг.11	8,4	50,8	98,05	+0,15	4 033 572	98,00	98,24	16,44			15,28	13,26	0,59		торговля	
МастерБанк-2	1 000	11,50	23.ноя.07		23.май.08		12,0	100,02	-0,05	4 706 006	100,00	100,04		11,80		11,46	11,50	0,86		финансы	
МастерБанк-3	1 200	11,75	06.июн.07	05.дек.07	30.ноя.11	6,3	54,8												финансы		
Матрица	1 200	12,32	13.июн.07	13.июн.07	10.дек.08	0,5	18,7	99,85	+0,14	13 879 400	99,81	99,90	16,59			15,39	12,34	0,03		торговля	
МГТС-4	1 500	7,10	24.окт.07	23.апр.08	22.апр.09	11,0	23,1				60 192 000	100,50							BB-/Ba3	телеком	
МГТС-5	1 500	8,10	27.ноя.07	27.май.08	25.май.10	12,1	36,4	100,27	-0,01	52 671 720	100,21	100,35	7,97			7,81	8,08	0,90		BB-/Ba3	телеком
МДМ-3	6 000	7,60	04.окт.07	09.окт.07	01.окт.09	4,4	28,5													B+/Ba2/BB-	финансы
Мегафон-3	3 000	9,25	16.окт.07		15.апр.08		10,7	101,50	-0,50	13 195 000				7,58		7,35	9,11	0,81		BB/BB	телеком
Металлсервис-1	1 500	10,50	28.ноя.07	28.май.08	23.май.12	12,1	60,7	100,00		1 500 000 000			10,78			10,50	10,50	0,88		торговля	
Метзавод Серова	2 000	8,75	31.авг.07		27.фев.09		21,3														



Рынок рублевых облигаций

Выпуск	Объем, млн. руб.	Купон, %	Дата			Месяцев до		Цена	Изм.	Торговый объем, руб.	Котировки		Доходность, %				Дюр, лет	Рейтинг S/M/F	Сектор
			купона	оферты	погаш	офрт	погаш				покупка	продажа	офрт.	погаш.	HPR	текущ.			
КОРПОРАТИВНЫЕ ОБЛИГАЦИИ (продолжение)																			
Мособлгаз	1 000	10,75	22.июн.07		21.дек.08		19,0											услуги	
Мособлгаз-1	2 500	8,80	15.ноя.07	14.ноя.08	17.май.11	17,8	48,3											услуги	
Мосэнерго-1	5 000	7,54	18.сен.07	15.сен.09	13.сен.11	28,0	52,2	101,01	-0,14	104 282 300	101,00	101,10	7,17		7,46	2,01	B	энергетика	
Мосэнерго-2	5 000	7,65	30.авг.07	23.фев.12	18.фев.16	57,7	106,2	102,00	-0,10	225 576 923	101,95	102,05	7,27		7,50	3,80	B	энергетика	
Мотовилиха	1 500	10,00	26.июл.07	30.июл.07	22.янв.09	2,0	20,1					100,30						машиностр.	
МОЭСК-1	6 000	8,05	11.сен.07		06.сен.11		52,0											энергетика	
Настюша	1 000	12,50	22.июн.07	20.июн.08	18.дек.09	12,9	31,1	99,99	+0,29	20 592 900	99,20		12,88		12,50	0,91		с/х	
Незабудка-1	1 000	12,50	28.ноя.07	26.ноя.08	26.май.10	18,2	36,4											торговля	
Нижне-Ленское-1	400	12,25	10.июл.07		08.июл.08		13,5					100,50						металлургия	
НИКОСХИМ-2	1 500	12,30	16.авг.07	16.авг.07	16.авг.07	2,6	2,6	100,62	-0,06	1 381 553	100,60	100,68	9,65		9,30	12,22	0,20	CCC+	
НИТОЛ-2	2 200	11,75	19.июн.07	18.дек.07	15.дек.09	6,7	31,0					102,20	102,47					химия	
НК Альянс	3 000	8,92	19.сен.07	18.сен.09	14.сен.11	28,1	52,3	101,25	0,00	247 298 305	101,20	101,50	8,46		8,81	1,97		сырьё	
НКНХ-3	2 000	8,00	01.июн.07		01.сен.07		3,1											B+	
НКНХ-4	1 500	9,99	01.окт.07	30.мар.09	26.мар.12	22,3	58,7	102,82	-1,28	1 460 000		100,00	8,46		9,72	1,59	B+	химия	
Номос-6	800	10,00	16.авг.07		16.авг.07		2,6	100,51	-0,10	50 225	100,45	100,57		7,58	7,37	9,95	0,20	Ba3/B+	
Номос-7	3 000	8,25	19.июн.07	18.дек.07	16.июн.09	6,7	24,9	100,29	+0,03	51 532 355	100,21	100,30	7,84		7,43	8,23	0,51	Ba3/B+	
Нутритек	1 200	11,00	12.июн.07	12.июн.07	09.июн.09		0,4	100,26	+0,02	53 189 776	100,25		3,68		3,61	10,97	0,04		
Обконтдтеры	3 000	7,70	21.ноя.07	19.май.10	16.май.12	36,2	60,4											потреб. тов.	
ОГК-3	3 000	7,00	15.июн.07	15.июн.07	09.дек.11	0,5	55,1											потреб. тов.	
ОГК-5	5 000	7,50	04.окт.07	01.окт.09	29.сен.11	28,5	52,8	100,12	-0,02	249 885 161	100,08	100,15	7,58		7,49	2,04		энергетика	
ОГК-6	5 000	7,55	25.окт.07	22.апр.10	19.апр.12	35,3	59,5											энергетика	
ОГО-2	1 200	12,95	27.авг.07	27.авг.07	25.фев.09	3,0	21,2	99,91	-0,01	5 334 246	99,90		13,55	13,40	12,91	12,96	0,22		
ОМЗ-4	900				26.фев.09		21,3					87,50							
ОМЗ-5	1 500	8,80	04.сен.07	03.сен.09	30.авг.11	27,6	51,8				102,40	102,70						CCC+	
ОМК	3 000	9,20	07.июн.07		12.июн.08		12,6					101,90						CCC+	
ОСТ-2	1 000	12,50	08.ноя.07		08.май.08		11,5	99,50	0,00	13 860	99,00	100,00	13,66		10,18	12,56	0,63		
ОтчЛек-2	1 000	10,25	21.авг.07	21.авг.07	17.фев.09	2,8	21,0					99,90	100,15					потреб. тов.	
Очаково-2	1 500	8,50	13.сен.07		11.сен.08		15,7	99,60	-0,33	2 499 960	99,55	99,75		9,18		8,53	0,75		
Пава-2	1 000	12,50	13.авг.07	09.май.08	21.окт.11	11,5	53,5											с/х	
Парнас-2	1 000	10,80	23.авг.07	19.ноя.09	17.ноя.11	30,1	54,4	100,03	-0,10	300 000	100,00	100,05	11,23		10,80	1,98		потреб. тов.	
Патерсон	2 000	10,00	21.июн.07	19.июн.08	17.дек.09	12,9	31,1	100,38	+0,06	2 007 900	100,35	100,40	9,97		9,96	0,93		торговля	
Перекресток	1 500	8,15	10.июл.07	10.июл.07	08.июл.08		1,4				100,00	100,13						торговля	
Пермэнерго	1 000	8,15	27.ноя.07	25.май.10	22.май.12	36,4	60,6											энергетика	
Петроком-2	3 000	8,50	30.авг.07		31.авг.09		27,5			50 500 000	100,75	101,05						B+/Ba3	
Пивдом	1 000	13,00	25.окт.07	23.окт.08	22.апр.10	17,1	35,3											торговля	
ПИК-5	1 120	9,20	21.авг.07		20.май.08		11,9	100,05	-0,25	10 006 000	100,00	100,30		9,42	5,61	9,20	0,54		
ПИТ-2	1 500	1,00	24.сен.07		23.мар.09		22,1											строительство	
ПМЗ	1 200	9,90	24.июл.07	24.июл.07	21.июн.09	1,8	26,1	100,11		100 110	100,10	100,15	9,43		9,07	9,89	0,14		
Пробизнесбанк-5	1 000	9,69	31.окт.07		29.апр.09		23,3											/B-	
Промсвязьбанк-5	4 500	7,99	23.ноя.07	22.май.09	18.май.12	24,1	60,5											B+/Ba3/B+	
Промтрактор	1 500	9,75	05.июл.07	12.июл.07	03.июл.08		1,4	100,22	-0,05	7 020 000	100,15	100,28	6,47		6,25	9,73	0,11		
Промтрактор-2	3 000	10,75	23.окт.07	20.окт.09	18.окт.11	29,1	53,4	102,56	-0,20	46 255 486	102,46	102,60	9,75		10,48	1,99		машиностр.	
Протек	5 000	8,90	07.ноя.07	04.ноя.09	02.ноя.11	29,6	53,9				99,30	99,80						торговля	
Пятерочка	1 500	11,45	14.ноя.07		12.май.10		35,9			54 700 000	109,35							BB-/B1	
Пятерочка-2	3 000	9,30	19.июн.07		14.дек.10		43,1	104,51	0,00	175 689 174	104,40	104,58	7,97		8,90	2,88		BB-/B1	
Разгуляй-1	2 000	1,00	04.окт.07		02.окт.08		16,4				95,00	98,00						с/х	
Разгуляй-2	2 000	10,25	02.окт.07	15.апр.08	27.сен.11	10,7	52,7	100,40	+0,05	107 581 616	100,30	100,49	9,53		9,17	10,21	0,79		
Разгуляй-3	3 000	10,99	21.сен.07	20.мар.09	16.мар.12	22,0	58,4	100,83	+0,02	444 555 076	100,75	101,00	10,73		10,90	1,53		с/х	
Ренессанс	2 000	10,45	04.сен.07	02.сен.08	02.мар.10	15,4	33,6											B2/B-	
РЖД-2	4 000	7,75	06.июн.07		05.дек.07		6,3											BBB+/Baa2/BBB-	
РЖД-3	4 000	8,33	06.июн.07		02.дек.09		30,6											BBB+/Baa2/BBB-	
РЖД-4	10 000	6,59	14.июн.07		14.июн.07		0,5				99,00	102,00						BBB+/Baa2/BBB-	
РЖД-5	10 000	6,67	27.июл.07		23.янв.09		20,1	100,65	+0,05	822 045 479	100,64	100,79	6,34		6,63	1,50		BBB+/Baa2/BBB-	
РЖД-6	10 000	7,35	14.ноя.07		10.ноя.10		42,0	101,92	+0,05	165 460 503	101,90	101,95	6,83		7,21	2,92		BBB+/Baa2/BBB-	
РЖД-7	5 000	7,55	14.ноя.07		07.ноя.12		66,3	103,23	+0,19	207 167 360	103,15	103,30	6,95		7,31	4,28		BBB+/Baa2/BBB-	
РКС	1 500	9,70	17.окт.07	17.окт.07	15.апр.09	4,7	22,9	100,70	-0,05	34 190 024	100,60	100,80	7,92		7,74	9,63	0,36		
РМК-1	3 000	8,75	09.окт.07		06.апр.10		34,7											B+/Ba3/B+	
Росбанк	3 000	7,89	16.авг.07		15.фев.09		20,9				100,75	101,02						B+/Ba3/B+	
Росинтер-2	400	10,00	04.июл.07		02.июл.08		13,3					99,80						услуги	
Росинтер-3	1 000	10,75	01.июн.07	30.май.08	26.ноя.10	12,2	42,5											услуги	
Росконтракт	700	11,70	05.июн.07		04.сен.07		3,2											производство	
РосТ-Лайн	1 000	10,70	28.ноя.07	28.май.08	26.май.10	12,1	36,4											потреб. тов.	
РСХБанк	3 000	7,20	06.июн.07		04.июн.08		12,4											Baa2/BBB+	
РСХБанк-2	7 000	7,85	22.авг.07		16.фев.11		45,3	102,78	-0,05	6 115 420	102,75	102,95	7,18		7,64	3,05		Baa2/BBB+	
РСХБанк-3	10 000	7,34	23.авг.07	18.фев.10	09.фев.17	33,2	118,1	100,94	-0,01	50 525 450	100,90	100,97	7,07		7,27	2,36		Baa2/BBB+	
РТК Лиз-4	2 250	8,80	09.окт.07		08.апр.08		10,5	100,55	+0,05	402	100,44	100,65		8,08	6,15	8,75	0,62		
РТК-Лиз-5	2 250	8,																	



Рынок рублевых облигаций

Выпуск	Объем, млн. руб.	Купон, %	Дата			Месяцев до		Цена	Изм.	Торговый объем, руб.	Котировки		Доходность, %				Дюр, лет	Рейтинг S/M/F	Сектор
			купона	оферты	погаш	офрт	погаш				покупка	продажа	офрт.	погаш.	HPR	текущ.			
КОРПОРАТИВНЫЕ ОБЛИГАЦИИ (продолжение)																			
ФСК ЭЭС-5	5 000	7,20	05.июн.07		01.дек.09		30,5	100,83	-0,08	322 463 508	100,80	100,85		6,95		7,14	2,19	BB+/Baa2(P)	энергетика
Хайленд Голд	750	12,75	04.июл.07		02.апр.08		10,3	100,35	+0,06	1 311 637	100,20	100,42				12,71	0,72		металлургия
ХКФ-2	3 000	9,25	13.ноя.07	12.май.09	11.май.10	23,8	35,9	100,70	+0,05	28 296 200	100,00	101,95	9,04	12,87	12,06	12,71	1,68	B+/Ba3	финансы
ХКФ-3	3 000	9,45	21.июн.07	18.сен.08	16.сен.10	15,9	40,2			73 311 258	101,00	102,06				9,19		B+/Ba3	финансы
ХКФ-4	3 000	9,95	18.июл.07	18.окт.08	12.окт.11	16,9	53,2	101,70	+0,06	171 517 050	100,75	102,00	8,86			9,78	1,21	B+/Ba3	финансы
Холидей	1 500	11,15	04.окт.07	02.окт.08	01.апр.10	16,4	34,6	100,50	-0,10	201 239 597		100,50	11,00			11,09	1,16		торговля
Центр-Инвест	1 500	10,00	10.ноя.07	10.ноя.07	11.ноя.09	5,5	29,9				99,90	100,60						B1	финансы
Центртел-4	5 623	13,80	20.авг.07		21.авг.09		27,1	113,48	0,00	203 159 070	113,42	113,54		7,27		12,16	1,88	B/B-	телеком
Центртел-5	3 000	8,09	04.сен.07	08.сен.08	30.авг.11	15,6	51,8					107,00						B/B-	телеком
Челябэнерго-1	600	8,40	15.ноя.07	15.май.08	13.май.10	11,7	36,0												энергетика
Черкизово	2 000	8,85	05.июн.07	02.дек.08	31.май.11	18,4	48,7	100,05	-0,03	79 880 000	99,90	100,10	9,01			8,85	1,33		потреб.тов.
ЧТПЗ	3 000	9,50	20.июн.07	18.июн.08	16.июн.10	12,8	37,1	102,25	+0,09	25 562 500	102,11	103,18	7,37			9,29	0,96		производство
Экспобанк	1 000	10,75	26.июн.07	25.дек.07	29.дек.09	7,0	31,5	99,99	+0,01	111 186 495	99,97	100,00	11,21		10,58	10,75	0,51	B3	финансы
ЭМАльянс	2 000	10,50	13.июл.07	13.июл.07	09.июл.10	1,5	37,9	100,05	-0,35	51 893 178			10,12		9,69	10,49	0,11		машиностр.
ЭнергоСтрой	1 500	9,50	23.ноя.07	21.ноя.08	20.май.11	18,0	48,4												энергетика
ЭФКО-2	1 500	10,50	27.июл.07	25.янв.08	22.янв.10	8,0	32,3	100,58	-0,17	57 799 305	100,55	100,85	9,76		9,24	10,44	0,60		потреб. тов.
ЮЛК	1 000	14,00	25.июл.07	23.апр.08	28.апр.10	11,0	35,5												финансы
ЮниаструмБанк-2	1 500	10,90	17.окт.07	17.окт.08	19.апр.10	16,9	35,2	100,16		5 015 000	100,01	100,30	11,04			10,88	1,19	B2	финансы
Юнимилк	2 000	9,75	11.сен.07	08.сен.09	06.сен.11	27,7	52,0					102,99							потреб. тов.
ЮТК-3	3 500	10,90	09.окт.07	09.окт.07	10.окт.09	4,4	28,8	101,08	-0,10	5 764 682	101,00	101,25	7,90		7,71	10,78	0,34	B-/B1	телеком
ЮТК-4	5 000	10,00	13.июн.07		09.дек.09		30,8	103,61	+0,01	558 900	103,56	103,65		7,60		9,65	1,30	B-/B1	телеком
ЮТэйр-3	2 000	10,40	19.июн.07	16.дек.08	14.дек.10	18,9	43,1	100,58	+0,08	3 522 260	100,26	100,75	10,23			10,34	1,34		транспорт
Якутскэнерго-2	1 200	8,59	13.сен.07	12.мар.09	08.мар.12	21,7	58,1												энергетика
ЯТХ	1 000	12,00	26.окт.07	26.окт.07	24.окт.08	5,0	17,1												производство



Рынок рублевых облигаций

Выпуск	Объем, млн. руб.	Купон, %	Дата			Месяцев до		Цена	Изм.	Торговый объем, руб.	Котировки		Доходность, %				Дюр, лет	Рейтинг S/M/F
			купона	оферты	погаш.	офрт	погаш.				покупка	продажа	офрт.	погаш.	HPR	текущ.		
МУНИЦИПАЛЬНЫЕ ОБЛИГАЦИИ																		
Башкортостан-4	500	8,02	13.сен.07		13.сен.07		3,5					100,32					BB/Ba1	
Башкортостан-5	1 000	8,02	07.ноя.07		04.ноя.09		29,6	102,63	0,00	804 625	102,50	102,75		6,95	7,82	2,12	BB/Ba1	
Белг обл-31001	2 000	8,38	15.авг.07		10.ноя.10		42,0				101,90	102,00						
Волг обл	600	12,00	14.июн.07		11.июн.09		24,8	102,78	-0,02	1 191 220	102,77	103,10		8,03	11,68	0,96	B+	
Волг обл-2	700	5,98	21.июн.07		17.июн.10		37,1				103,88	104,35					B+	
Волг обл-34001	1 000	7,00	20.ноя.07		15.май.12		60,4				100,65	100,79					B+	
Воронеж обл-2	500	13,00	17.июн.07		18.июн.09		25,0	108,17	-0,11	178 200	108,00	108,34		7,79	12,02	1,75		
Воронеж обл-3	500	10,25	02.июл.07		27.июн.11		49,6	107,65	-0,03	13 995 577	107,30	107,70		7,95	9,52	2,93		
Иркут обл	800	10,00	22.июл.07		22.июл.07		1,8				100,41	100,60					B+	
Ирк обл31-1	1 500	9,50	21.июн.07		17.дек.09		31,1				101,50	101,85					B+	
Ирк обл31-2	900	8,00	24.окт.07		23.окт.08		17,1				100,01	100,19					B+	
Ирк обл31-3	3 000	7,75	25.июл.07		24.ноя.10		42,5	99,52	-0,25	81 809 124	99,50	100,00		7,87	7,79	1,56	B+	
Ирк обл31-4	1 200	8,25	26.сен.07		26.май.10		36,4	100,40	0,00	166 164	100,30	100,50		7,80	8,22	1,70	B+	
Коми-5	500	13,00	24.июн.07		24.дек.07		6,9	103,16	-0,31	2 139 460	103,11	103,20		7,49	7,07	12,60	Ba3/BB-	
Коми-6	700	13,50	14.окт.07		14.окт.10		41,1										Ba3/BB-	
Коми-7	1 000	10,00	23.ноя.07		22.ноя.13		78,9				108,20	108,50					Ba3/BB-	
Коми-8	1 000	9,00	05.сен.07		03.дек.15		103,6	101,19	+0,74	118 704 726	98,90			7,20	8,89	5,63	Ba3/BB-	
Костром обл-4	800	11,00	12.июн.07		11.мар.08		9,5	102,65	+0,31	23 598 700	102,61	102,69		7,69	7,25	10,72	0,71	
Крас край-3	3 000	7,00	03.окт.07		01.окт.08		16,3	99,55	-0,05	99 550 000	99,52	99,70		7,09	7,03	0,77		
Лен обл-2	800	14,01	13.июн.07		08.дек.10		42,9				121,05	121,25					B+/B+	
Лен обл-3	1 300	12,50	15.июн.07		05.дек.14		91,5				127,50	129,50					B+/B+	
Москва-42	3 000	10,00	13.авг.07		13.авг.07		2,5				100,83						BBB/Baa2/BBB+	
Москва-40	5 000	10,00	26.июл.07		26.окт.07		5,0				101,65	102,00					BBB/Baa2/BBB+	
Москва-43	5 000	10,00	17.авг.07		17.май.08		11,8				105,00						BBB/Baa2/BBB+	
Москва-29	5 000	10,00	05.июн.07		05.июн.08		12,4										BBB/Baa2/BBB+	
Москва-36	3 900	10,00	16.июн.07		16.дек.08		18,9				105,50						BBB/Baa2/BBB+	
Москва-47	5 000	10,00	28.июл.07		28.апр.09		23,3			212 430 000	106,10	106,59					BBB/Baa2/BBB+	
Москва-41	5 000	10,00	30.июл.07		30.июл.10		38,6				107,00	109,05					BBB/Baa2/BBB+	
Москва-38	5 000	10,00	26.июн.07		26.дек.10		43,5	112,50	-0,12	13 916 250	111,90	112,70		6,15	8,89	2,95	BBB/Baa2/BBB+	
Москва-39	4 800	10,00	21.июл.07		21.июл.14		87,0	110,41	-0,03	22 351 529	110,35	110,49		6,41	9,06	5,23	BBB/Baa2/BBB+	
Москва-44	5 000	10,00	24.июн.07		24.июн.15		98,2	110,23	-0,09	12 133 000	110,15	110,30		6,47	9,07	5,73	BBB/Baa2/BBB+	
Моск обл-3	4 000	11,00	19.авг.07		19.авг.07		2,7				101,05	101,20					BB/Ba2	
Моск обл-4	9 600	11,00	24.июл.07		21.апр.09		23,1	108,00	+0,08	8 565 580	107,00	108,80		6,64	10,19	1,64	BB/Ba2	
Моск обл-5	12 000	10,00	02.окт.07		30.мар.10		34,5			23 185 500	106,28	106,65					BB/Ba2	
Моск обл-6	12 000	9,00	23.окт.07		19.апр.11		47,3	108,03	-0,12	837 162 259	107,96	108,10		6,73	8,33	3,18	BB/Ba2	
Моск обл-7	16 000	8,00	24.окт.07		16.апр.14		83,8	105,76	-0,03	321 531 200	105,65	105,85		7,05	7,56	5,11	BB/Ba2	
Нижегор обл-2	2 500	9,99	02.ноя.07		02.ноя.08		17,4	102,66	+0,11	2 170 538	102,44	102,68		7,02	9,73	0,85	/B+	
Нижегор обл-3	2 000	8,70	25.окт.07		20.окт.11		53,5	103,32	-0,06	31 921 109	103,25	103,38		7,28	8,42	2,88	/B+	
Новосибирск-3	1 000	13,00	13.июл.07		14.июл.09		25,9	109,83	+0,08	118 702 296	109,65	110,00		7,12	11,84	1,82	B	
Новосиб обл-2	2 000	13,30	31.май.07		29.ноя.07		6,1										/BB-	
Самар обл-2	1 500	6,82	14.июн.07		09.сен.10		39,9			5 472 500		99,65					BB-/Ba2	
Самар обл-3	4 500	7,60	16.авг.07		11.авг.11		51,1	102,45	+0,10	62 738 328	102,35	102,47		7,11	7,42	3,40	BB-/Ba2	
Твер Обл-3	800	7,95	01.июн.07		30.ноя.08		18,3											
Твер Обл-6	1 900	7,40	15.авг.07		14.ноя.09		30,0											
Томск	300	12,00	23.авг.07		22.ноя.07		5,9				100,50							
Томск обл-2	600	10,00	13.окт.07		13.окт.07		4,5				100,50	100,89						
Удмуртия	1 000	8,20	27.июн.07		27.дек.08		19,2				100,50	100,95						
Уфа-4	500	10,03	05.июн.07		03.июн.08		12,3										B+	
Уфа-5	500	8,40	22.июн.07		18.дек.09		31,1	101,55		101 350	101,35	101,75		7,87	8,27	2,18	B+	
Хаб край-6	1 000	8,00	24.ноя.07		24.ноя.09		30,3											
ХМАО-2	3 000	12,00	26.ноя.07		27.май.08		12,1				104,00	106,25					BBB-	
Чувашия-4	750	12,33	26.сен.07		27.мар.09		22,2				108,00	108,35					Ba3	
Чувашия-5	1 000	7,85	06.июн.07		05.июн.11		48,9										Ba3	
Чувашия-6	1 000	8,24	24.июл.07		17.апр.12		59,5				100,60	100,80					Ba3	
Якутия-3	800	12,00	19.июн.07		17.июн.08		12,8				104,55	104,90					/B+	
Якутия-2500€	2 000	10,00	16.авг.07		13.май.10		36,0	106,71	-0,02	13 659 300	106,60	106,75		7,06	9,37	1,99	/B+	
Якутия-35001	2 500	7,95	19.июл.07		11.апр.13		71,4	103,25	+0,19	67 413 600	103,15	103,98		7,34	7,70	3,81	/B+	
Якутия-25007	2 500	7,80	26.июл.07		17.апр.14		83,8					102,25					/B+	
ЯНАО	1 800	10,00	05.авг.07		03.авг.08		14,4	103,22	-0,98	80 513 550		104,50		7,22	9,69	1,07	BB+	
Яросл обл-4	1 000	10,50	24.ноя.07		26.май.09		24,2	105,63	0,00	434 121	105,61			7,30	9,94	1,73		
Яросл обл-34006	2 000	7,75	23.окт.07		19.апр.11		47,3	100,50	0,00	100 400	100,40	100,60		7,24	7,71	2,36		
Яросл обл-34007	3 500	10,12	03.июл.07		30.мар.10		34,5				100,95	101,25						



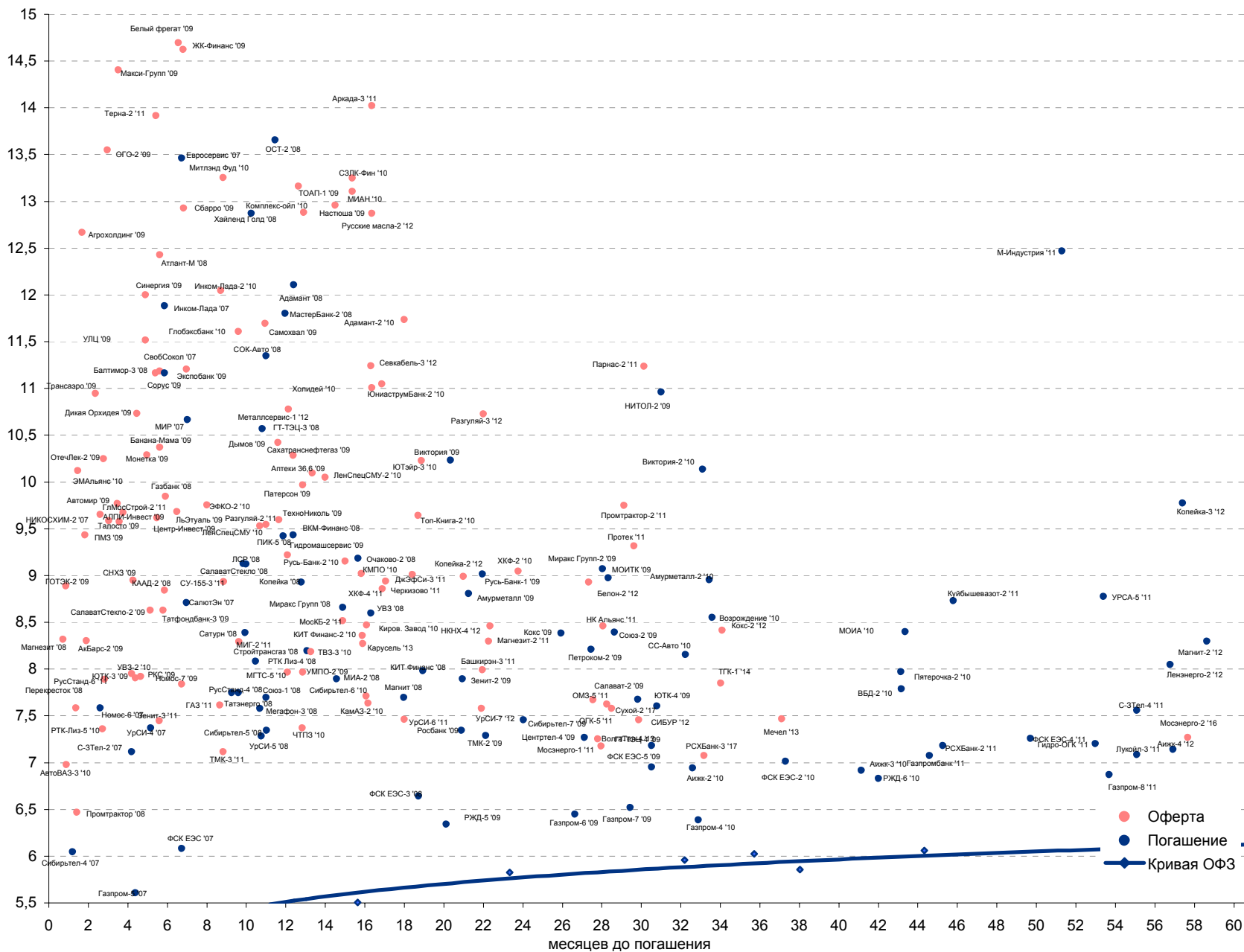
Рынок рублевых облигаций

Выпуск	Объем, млн. руб.	Купон, %	Дата			Месяцев до		Цена	Изм.	Торговый объем, руб.	Котировки		Доходность, %				Дюр, лет	Рейтинг S/M/F
			купона	оферты	погаш	офрт	погаш				покупка	продажа	офрт.	погаш.	HPR	текущ.		
ГОСУДАРСТВЕННЫЕ ОБЛИГАЦИИ																		
ОФЗ 27025	25 806	6,00	13.июн.07		13.июн.07		0,5	100,06	-0,05	9 015 604	100,02	100,10		4,41	4,32	6,00	0,04	BBB+/Baa2/BBB+
ОФЗ 27019	8 800	10,00	18.июл.07		18.июл.07		1,6											BBB+/Baa2/BBB+
ОФЗ 27020	8 800	10,00	08.авг.07		08.авг.07		2,3											BBB+/Baa2/BBB+
ОФЗ 25058	40 655	6,30	01.авг.07		30.апр.08		11,2	100,87	-0,02	50 205 573	100,70	100,90		5,44	5,29	6,25	0,86	BBB+/Baa2/BBB+
ОФЗ 46001	45 000	10,00	13.июн.07		10.сен.08		15,6				103,40	103,60						BBB+/Baa2/BBB+
ОФЗ 27026	16 000	7,00	13.июн.07		11.мар.09		21,7					104,20						BBB+/Baa2/BBB+
ОФЗ 25060	41 000	5,80	01.авг.07		29.апр.09		23,3	100,15	-0,05	15 022 500	100,15	100,20		5,84		5,79	1,73	BBB+/Baa2/BBB+
ОФЗ 25057	40 817	7,40	25.июл.07		20.янв.10		32,2	103,83	-0,11	72 532 144	103,65	103,93		5,96		7,13	2,30	BBB+/Baa2/BBB+
ОФЗ 25061	11 996	5,80	08.авг.07		05.май.10		35,7	99,82	+0,02	998	99,70	99,80		6,00		5,81	2,57	BBB+/Baa2/BBB+
ОФЗ 46003	37 298	10,00	18.июл.07		14.июл.10		38,0				110,05	110,20						BBB+/Baa2/BBB+
ОФЗ 25059	41 000	6,10	25.июл.07		19.янв.11		44,3	100,51	-0,05	8 978 163	100,55	100,59		6,08		6,07	3,11	BBB+/Baa2/BBB+
ОФЗ 26199	26 883	6,10	18.июл.07		11.июл.12		62,3				100,20	100,40						BBB+/Baa2/BBB+
ОФЗ 46002	62 000	9,00	15.авг.07		08.авг.12		63,2	109,94	+0,84	58 156 418	109,85	109,95		6,03		8,19	3,59	BBB+/Baa2/BBB+
ОФЗ 26198	42 117	6,00	04.ноя.07		02.ноя.12		66,1	99,06	-0,14	88 907 375	99,05	99,15		6,20		6,06	4,52	BBB+/Baa2/BBB+
ОФЗ 46017	80 000	8,50	15.авг.07		03.авг.16		111,8	106,92	+0,01	593 739 765	106,92	106,96		6,32		7,95	6,11	BBB+/Baa2/BBB+
ОФЗ 46014	58 290	9,00	12.сен.07		29.авг.18		137,0	109,51	0,00	11 060 570	109,47	109,55		6,23		8,22	4,96	BBB+/Baa2/BBB+
ОФЗ 46021	15 000	8,00	22.авг.07		08.авг.18		136,3	100,77	-0,05	20 155 009	100,80	100,85		6,36		7,94	7,25	BBB+/Baa2/BBB+
ОФЗ 46018	90 000	9,00	13.июн.07		24.ноя.21		176,4	112,11	-0,01	486 541 058	112,05	112,13		6,41		8,03	8,09	BBB+/Baa2/BBB+
ОФЗ 46019	26 000		02.апр.08		20.мар.19		143,7	59,85	+0,14	2 394	59,75	59,88		6,91			8,42	BBB+/Baa2/BBB+
ОФЗ 46020	52 000	6,90	15.авг.07		06.фев.36		349,3	103,57	-0,08	798 557 335	103,55	103,60		6,73		6,66	12,19	BBB+/Baa2/BBB+

Рынок корпоративных облигаций

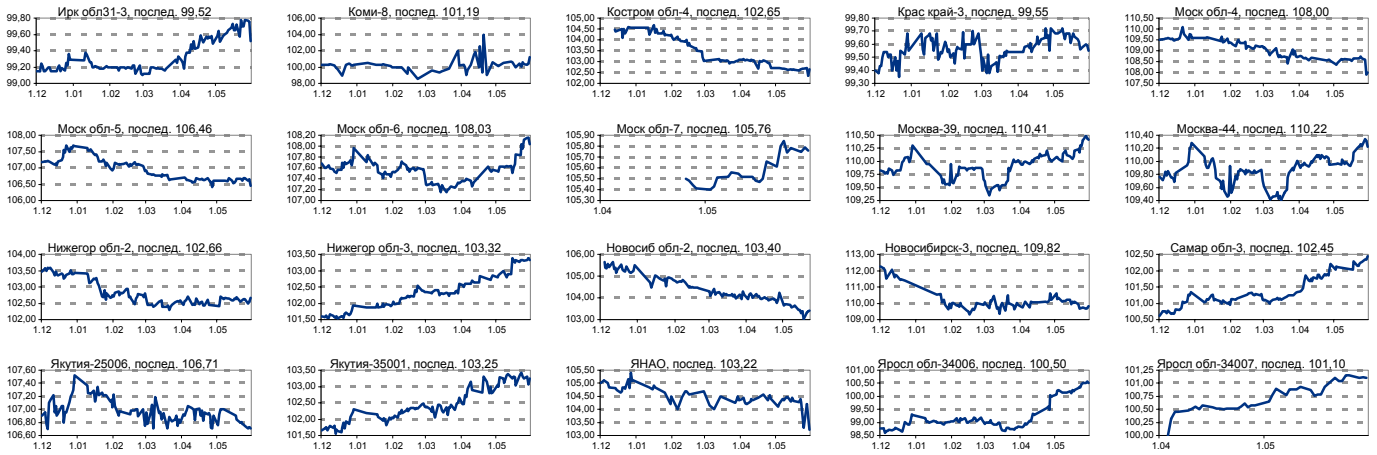


Fixed Income Daily 31 Май 2007

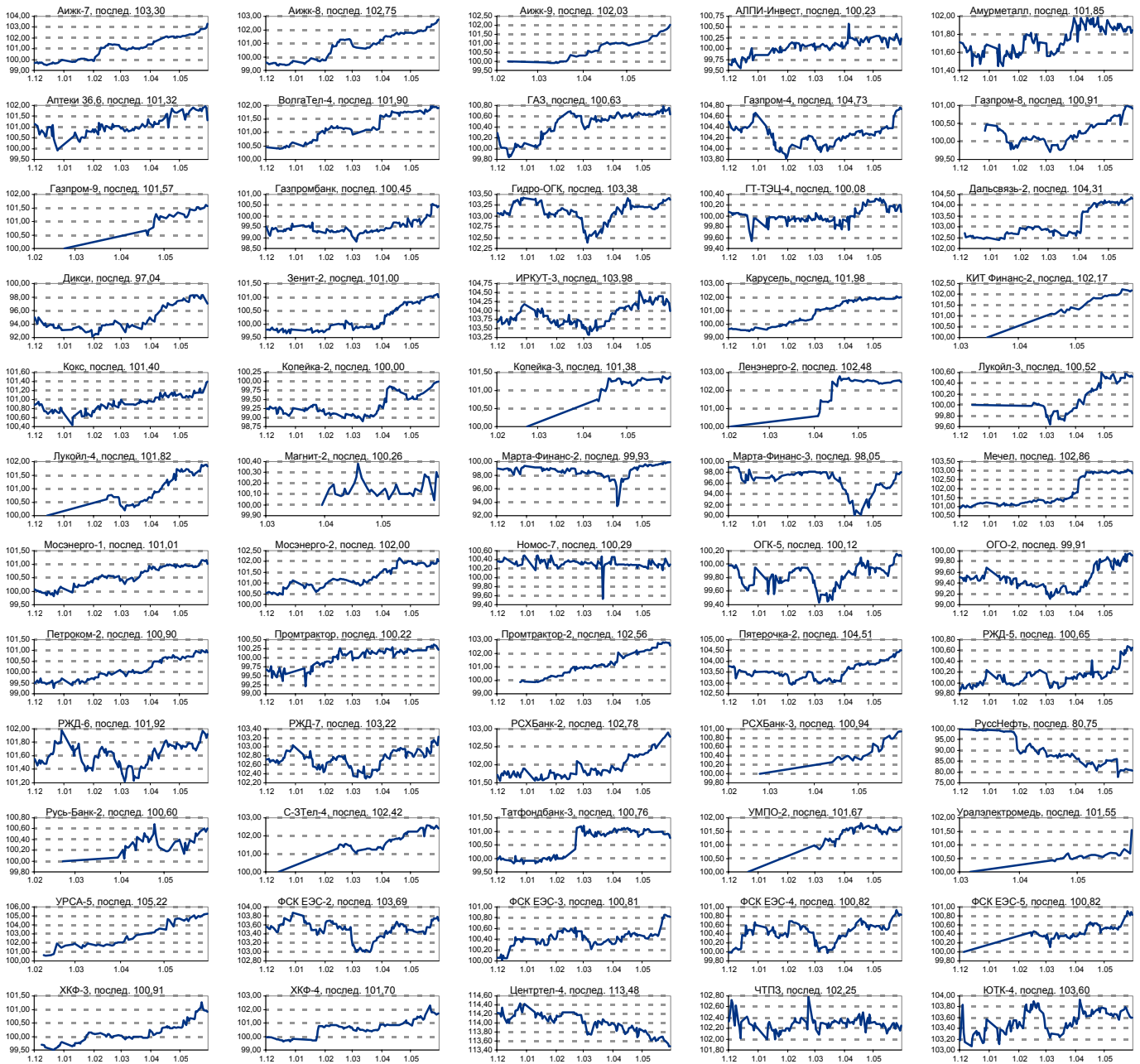




ИСТОРИЧЕСКИЕ ЦЕНОВЫЕ ГРАФИКИ НАИБОЛЕЕ ПОПУЛЯРНЫХ МУНИЦИПАЛЬНЫХ ОБЛИГАЦИЙ

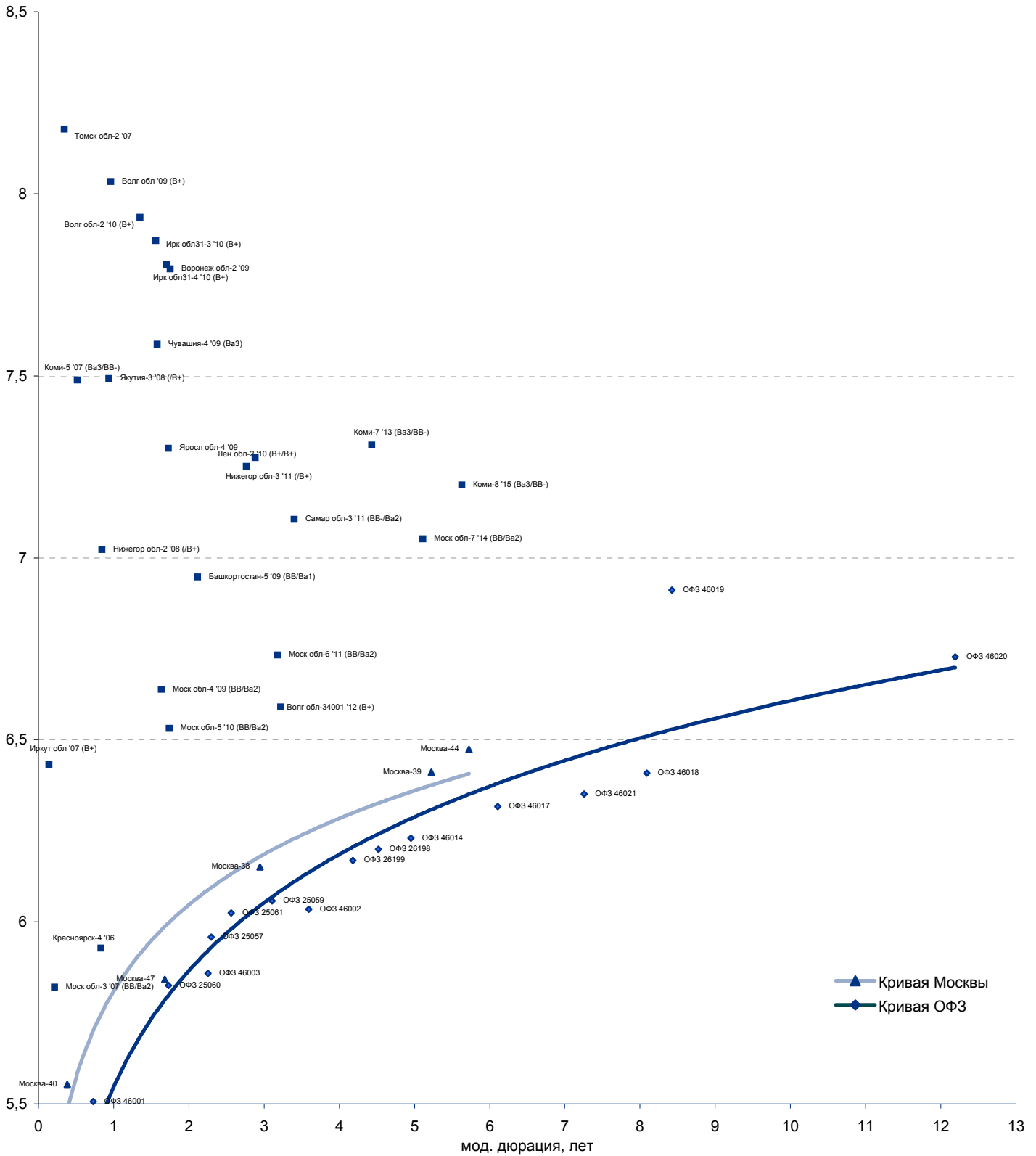


ИСТОРИЧЕСКИЕ ЦЕНОВЫЕ ГРАФИКИ НАИБОЛЕЕ ПОПУЛЯРНЫХ КОРПОРАТИВНЫХ ОБЛИГАЦИЙ





Рублевые муниципальные облигации



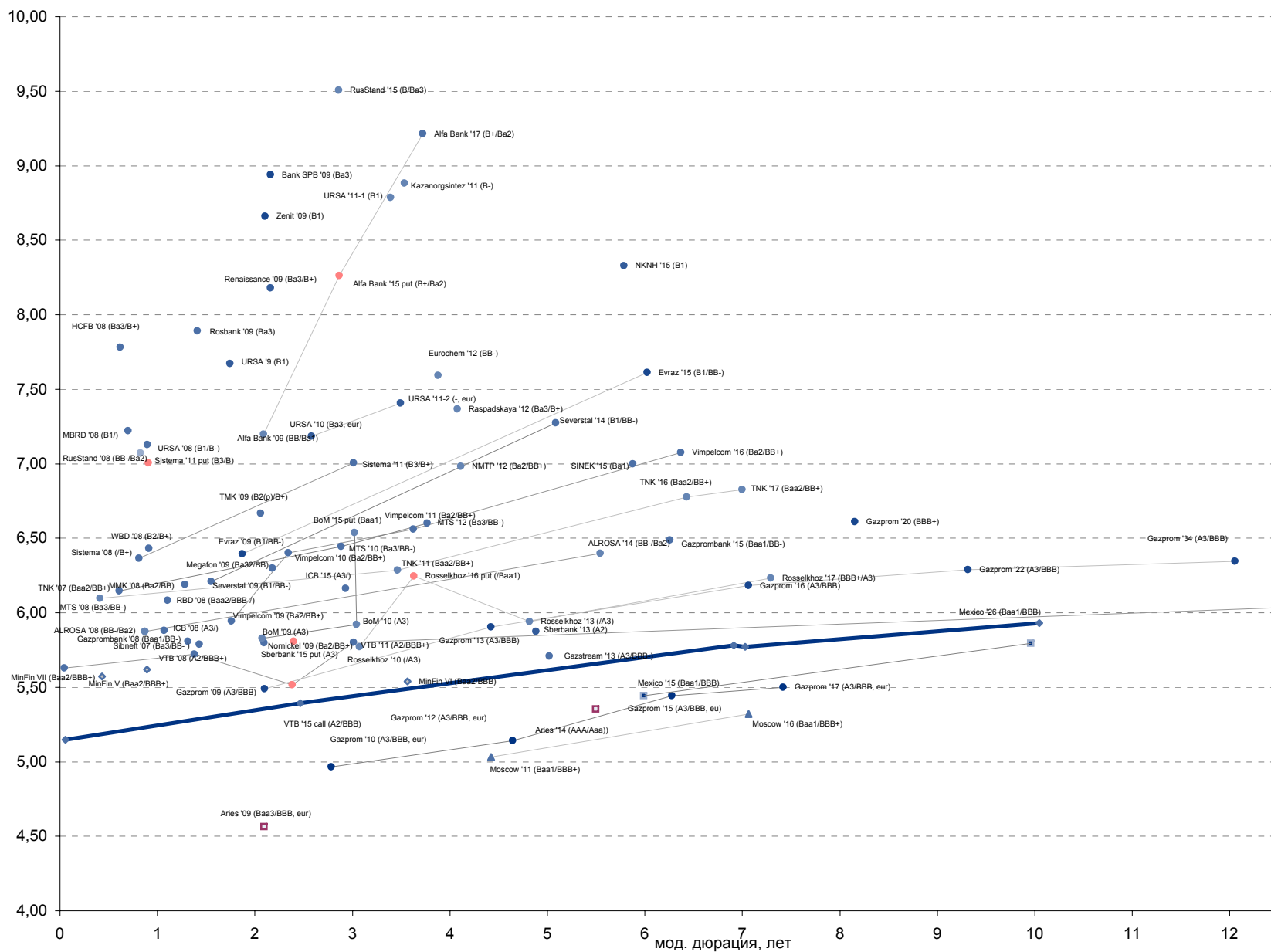


Рынок еврооблигаций

Выпуск	Объем, тыс. ед.	Купон	Дата погашения	Дата след. Купона	Цена закрытия	Изменение, %	Доходность, %		Спрэд к индикатору, б.п.	Мод. дюрация		
							погашения	текущая				
СУВЕРЕННЫЕ ОБЛИГАЦИИ												
Россия '07	\$	2 400 000	10,00	26.06.2007	26.06.2007	100,27	-0,05	5,15	9,97	27,0	0,06	
Россия '10	\$	2 767 442	8,25	31.03.2010	30.09.2007	104,18	-0,05	5,39	7,92	51,4	2,46	
Россия '18	\$	3 466 671	11,00	24.07.2018	24.07.2007	142,51	-0,01	5,77	7,72	84,4	7,03	
Россия '28	\$	2 500 000	12,75	24.06.2028	24.06.2007	181,36	0,08	5,93	7,03	89,2	10,04	
Россия '30	\$	20 310 388	7,50	31.03.2030	30.09.2007	112,36	-0,05	5,78	6,67	91,2	6,91	
МинФин V	\$	2 837 000	3,00	14.05.2008	14.05.2008	97,65	0,01	5,62	3,07	74,1	0,89	
МинФин VII	\$	1 750 000	3,00	14.05.2011	14.05.2008	91,23	-0,01	5,54	3,29	73,6	3,56	
МинФин VIII	\$	1 322 000	3,00	14.11.2007	14.11.2007	98,89	0,01	5,57	3,03	69,5	0,43	
Aries '07	eur	2 000 000	7,36	25.10.2007	25.10.2007	101,26	-0,10	4,07	7,27	40,7	0,39	
Aries '09	eur	1 000 000	7,75	25.10.2009	25.10.2007	107,02	-0,02	4,57	7,24	-31,3	2,09	
Aries '14	\$	2 435 500	9,60	25.10.2014	25.10.2007	125,63	0,01	5,35	7,64	48,5	5,50	
МУНИЦИПАЛЬНЫЕ ОБЛИГАЦИИ												
Москва '11	eur	374 000	6,45	12.10.2011	12.10.2007	105,38	0,02	5,03	6,12	-50,5	23,1	4,42
Москва '16	eur	407 000	5,06	20.10.2016	20.10.2007	98,12	0,02	5,32	5,16	-45,2	45,1	7,07
КОРПОРАТИВНЫЕ ОБЛИГАЦИИ												
АЛРОСА '08	\$	500 000	8,13	06.05.2008	06.11.2007	101,98	-0,02	5,87	7,97	64,4	99,6	0,87
АЛРОСА '14	\$	500 000	8,88	17.11.2014	17.11.2007	114,49	-0,14	6,40	7,75	75,0	214,4	5,54
Альфа-Банк '09	\$	400 000	7,88	26.04.2009	10.10.2007	101,43	-0,03	7,20	7,76	232,0	232,0	2,09
Альфа-Банк '15	\$	225 000	8,63	09.12.2015	09.06.2007	101,08	-0,25	9,47	8,53	402,8	459,8	2,86
Альфа-Банк '17	\$	300 000	8,64	22.02.2017	22.08.2007	100,18	-0,07	9,21	8,62	344,2	428,6	3,72
Банк Москвы '09	\$	250 000	8,00	28.09.2009	28.09.2007	104,63	-0,04	5,83	7,65	47,6	95,0	2,07
Банк Москвы '10	\$	300 000	7,38	26.11.2010	26.11.2007	104,50	-0,02	8,26	7,06	48,1	108,2	3,04
Банк Москвы '15	\$	300 000	7,50	25.11.2015	25.11.2007	102,95	-0,10	6,54	7,29	232,7	289,8	3,02
Банк Санкт-Петербург '09	\$	125 000	9,50	25.11.2009	25.11.2007	101,22	-0,02	8,94	9,39	354,6	406,0	2,16
ВБД '08	\$	150 000	8,50	21.05.2008	21.11.2007	101,89	0,04	6,43	8,34	119,8	155,4	0,91
ВТБ '07	\$	1 000 000	6,10	21.09.2007	21.06.2007	100,14	0,00	5,63	6,09	48,0	74,9	0,04
ВТБ '08	\$	550 000	6,88	11.12.2008	11.06.2007	101,65	0,01	5,72	6,76	43,9	84,3	1,38
ВТБ '11	\$	450 000	7,50	12.10.2011	12.10.2007	106,44	-0,14	5,80	7,05	36,4	99,0	3,01
ВТБ '15	\$	750 000	6,32	04.02.2015	04.08.2007	101,95	-0,10	5,51	6,19	148,5	200,3	2,38
ВТБ '16	eur	500 000	4,25	15.02.2016	15.02.2008	97,42	-0,06	4,61	4,36	-84,6	-25,4	3,29
ВТБ '35	\$	1 000 000	6,25	30.06.2035	30.06.2007	102,75	0,26	6,05	6,08	11,4	99,5	13,01
Вымпелком '09	\$	450 000	10,00	16.06.2009	16.06.2007	107,65	-0,03	5,95	9,29	62,4	106,7	1,76
Вымпелком '10	\$	300 000	8,00	11.02.2010	11.08.2007	103,87	-0,03	6,40	7,70	102,1	152,0	2,34
Вымпелком '11	\$	300 000	8,38	22.10.2011	22.10.2007	106,80	-0,01	6,56	7,84	107,2	174,9	3,63
Вымпелком '16	\$	600 000	8,25	22.10.2011	23.11.2007	107,70	-0,03	7,08	7,66	130,4	220,7	6,37
Газпром '09	\$	700 000	10,50	21.10.2009	21.10.2007	111,01	-0,12	5,49	9,46	9,8	61,2	2,10
Газпром '10	eur	1 000 000	7,80	27.09.2010	27.09.2007	108,43	-0,19	4,97	7,19	-42,7	8,7	2,78
Газпром '12	eur	1 000 000	4,56	09.12.2012	09.12.2007	97,24	-0,03	5,14	4,69	-43,2	26,8	4,65
Газпром '13	\$	1 750 000	9,63	01.03.2013	01.09.2007	117,87	-0,02	5,90	8,17	51,3	110,3	4,42
Газstream '13	\$	646 500	5,63	22.07.2013	22.07.2007	99,56	0,01	5,71	5,65	10,5	90,8	5,02
Газпром '15	eur	1 000 000	5,88	01.06.2015	01.06.2008	102,73	-0,09	5,44	5,72	-26,4	57,6	6,28
Газпром '16	\$	1 350 000	6,21	22.11.2016	22.11.2007	100,20	0,02	6,18	6,20	41,2	131,5	7,06
Газпром '17	eur	500 000	5,14	22.03.2017	22.03.2008	97,27	-0,08	5,50	5,28	-27,1	57,4	7,42
Газпром '20	\$	1 250 000	7,20	01.02.2020	01.08.2007	105,00	-0,03	6,61	6,86	83,9	174,2	8,16
Газпром '22	\$	1 300 000	6,51	07.03.2022	07.09.2007	102,12	0,02	6,29	6,38	39,4	136,0	9,32
Газпром '34	\$	1 200 000	8,63	28.04.2034	28.10.2007	129,21	0,09	6,35	6,67	41,5	147,8	12,06
Газпромбанк '08	\$	1 050 000	7,25	30.10.2008	30.10.2007	101,91	-0,05	5,81	7,11	53,1	92,8	1,31
Газпромбанк '15	\$	1 000 000	6,50	23.09.2015	23.09.2007	100,08	-0,15	6,49	6,50	77,8	161,9	6,26
Евраз '09	\$	300 000	10,88	03.08.2009	03.08.2007	108,89	-0,04	6,39	9,99	106,2	151,6	1,87
Евраз '15	\$	750 000	8,25	10.11.2015	10.11.2007	103,91	-0,04	7,61	7,94	192,5	274,4	6,02
Еврохим '12	\$	300 000	7,88	21.03.2012	21.09.2007	101,11	0,12	7,59	7,79	188,3	279,0	3,88
Зенит '09	\$	200 000	8,75	27.10.2009	27.10.2007	100,18	-0,02	8,66	8,73	326,7	378,1	2,10
Казаньоргсинтез '11	\$	200 000	9,25	30.10.2011	30.10.2007	101,30	0,03	8,88	9,13	349,2	408,2	3,53
МБФР '08	\$	150 000	8,63	03.03.2008	03.09.2007	100,98	0,01	7,22	8,54	200,9	234,4	0,70
МегаФон '09	\$	375 000	8,00	10.12.2009	10.06.2007	103,90	-0,01	6,30	7,70	93,6	142,1	2,18
ММК '08	\$	300 000	8,00	21.10.2008	21.10.2007	102,35	0,01	6,19	7,82	91,6	131,0	1,28
МТС '08	\$	400 000	9,75	30.01.2008	30.07.2007	102,26	0,00	6,15	9,53	99,9	126,9	0,61
МТС '10	\$	400 000	8,38	14.10.2010	14.10.2007	105,73	-0,02	6,44	7,92	101,0	155,9	2,88
МТС '12	\$	400 000	8,00	28.01.2012	28.07.2007	105,51	-0,04	6,60	7,58	110,0	179,7	3,77
НКНХ '15	\$	200 000	8,50	22.12.2015	22.06.2007	100,40	0,03	8,43	8,47	285,6	391,2	6,00
НМТП '12	\$	300 000	7,00	17.05.2012	17.11.2007	100,40	0,03	8,43	6,97	286,6	391,2	6,00
Норникель '09	\$	500 000	7,13	30.09.2009	30.09.2007	102,83	-0,01	5,80	6,93	44,2	91,9	2,10
Промстройбанк '08	\$	300 000	6,88	29.07.2008	29.07.2007	101,08	0,02	5,88	6,80	63,2	100,4	1,07
Промстройбанк '15	\$	400 000	6,20	29.09.2015	29.09.2007	100,11	-0,04	6,16	6,19	73,1	128,4	2,93
Распадская '12	\$	300 000	7,50	22.05.2012	22.11.2007	100,54	0,06	7,37	7,46	184,0	256,4	4,08
РБР '08	\$	170 000	6,50	11.08.2008	11.08.2007	100,46	0,00	6,08	6,47	82,8	120,4	1,10
Ренессанс '09	\$	250 000	8,75	17.11.2009	17.11.2007	101,24	-0,29	8,18	8,64	278,6	330,0	2,16
Росбанк '09	\$	300 000	9,75	24.09.2009	24.06.2007	103,87	-0,01	7,89	9,39	250,0	301,4	1,41
Россельхозбанк '10	\$	350 000	6,88	29.11.2010	29.11.2007	103,43	-0,05	5,77	6,65	38,0	89,4	3,07
Россельхозбанк '13	\$	700 000	7,18	16.05.2013	16.11.2007	106,10	-0,12	5,94	6,76	51,0	113,9	4,82
Россельхозбанк '15	\$	500 000	6,97	21.09.2015	21.09.2007	102,68	-0,02	6,25	6,79	180,9	237,2	3,63
Россельхозбанк '17	\$	1 250 000	6,30	15.05.2017	15.11.2007	100,48	0,09	6,23	6,27	46,2	130,6	7,29
РусСтандарт '08	\$	300 000	8,13	21.04.2008	21.10.2007	100,87	0,00	7,07	8,06	184,6	219,4	0,83
РусСтандарт '15	\$	200 000	8,88	16.12.2015	16.06.2007	100,59	-0,03	9,51	8,82	408,0	463,7	2,86
Сбербанк '13	\$	500 000	6,48	15.05.2013	15.11.2007	102,99	-0,05	5,88	6,29	28,3	107,4	4,88
Сбербанк '15	\$	1 000 000	6,23	11.02.2015	11.08.2007	101,02	-0,01	5,81	6,17	42,2	94,0	2,40
Северсталь '09	\$	325 000	8,63	24.02.2009	24.08.2007	103,87	0,00	6,21	8,30	91,0	133,2	1,55
Северсталь '14	\$	375 000	9,25	19.04.2014	19.10.2007	110,54	-0,03	7,27	8,37	166,2	240,4	5,09
Сибнефть '09	\$	500 000	10,75	15.01.2009	15.07.2007	107,51	-0,08	5,79	10,00	64,2	91,1	1,43
Синек '15	\$	250 000	7,70	03.08.2015	03.08.2007	102,99	0,09	7,21	7,48	153,2	233,9	5,88



Рынок еврооблигаций (по дюрации обязательств)

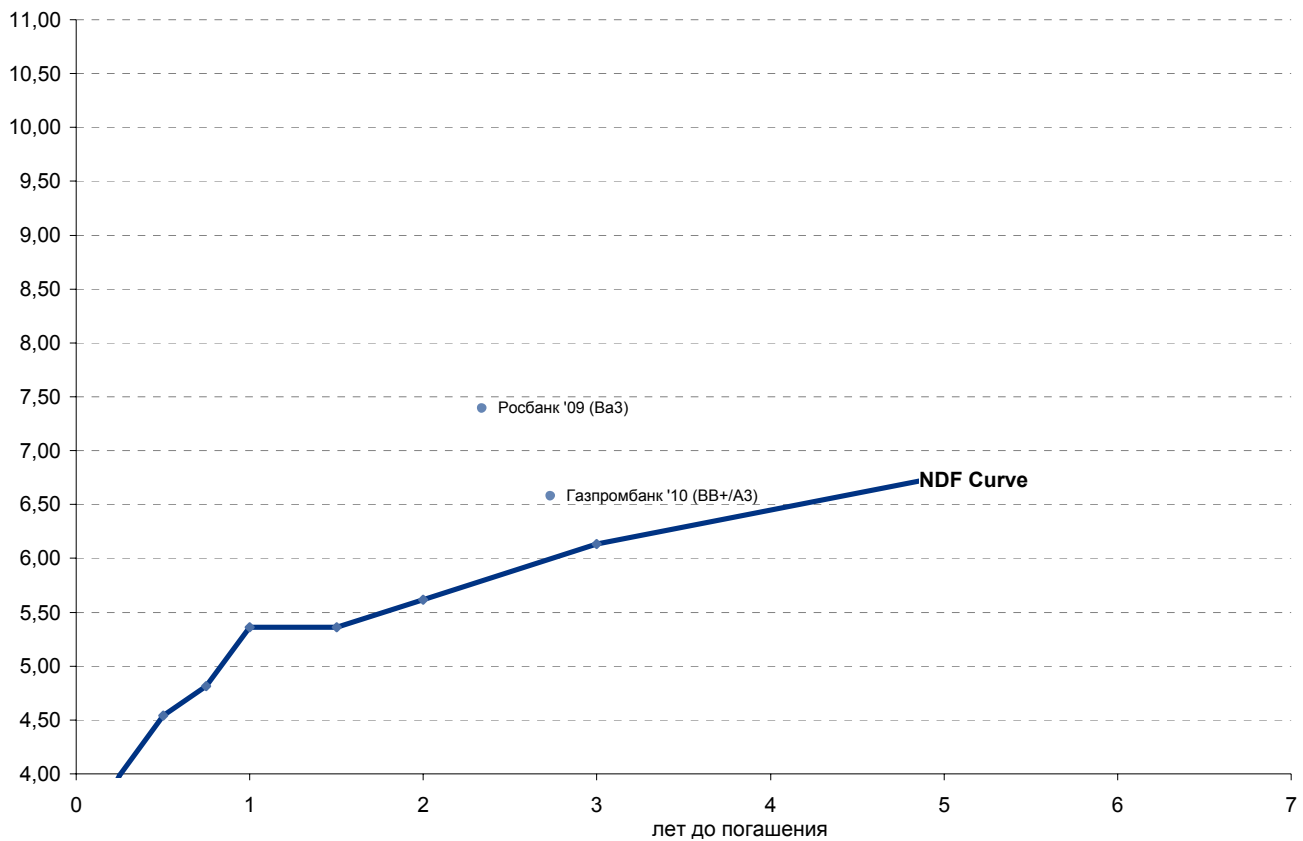




Рынок еврооблигаций

Выпуск	Объем, млн руб.	Купон	Дата погашения	Дата след. Купона	Цена закрытия	Изменение	Доходность, %		Спрэд к NDF, б.п.	Мод. Дюрация	Рейтинг	
							погашения	текущая				
РУБЛЕВЫЕ ЕВРООБЛИГАЦИИ												
АБН AMPO '10	2 500	6,00	29.03.2010	29.03.2008						#VALUE!	#N/A N.A.	AA-/Aa1
Банк Москвы '09	5 000	7,25	25.11.2009	25.11.2007						#VALUE!	#N/A N.A.	A3
ВТБ '09	10 000	7,00	13.04.2009	13.10.2007						#VALUE!	#N/A N.A.	BBB+/A1
Газпромбанк '10	10 000	7,25	22.02.2010	22.08.2007	101,62	0,13	6,58	7,13		45,1	2,39	BB+/A3
ЕБРР '12	2 000	6,00	14.02.2012	14.02.2008						#VALUE!	#N/A N.A.	AAA/Aaa
KfW '12	2 000	6,00	14.02.2012	14.02.2008						#VALUE!	#N/A N.A.	AAA/Aaa
Nordic '11	2 000	5,75	15.02.2011	15.02.2008						#VALUE!	#N/A N.A.	AAA/Aaa
РЖД '12	12 570	8,38	31.03.2012	30.06.2007						#VALUE!	#N/A N.A.	BBB+/Baa2
Ренессанс '08	2 660	10,50	12.05.2008	12.11.2007						#VALUE!	#N/A N.A.	B2/B-
Росбанк '09	7 000	8,00	30.09.2009	30.09.2007	101,23	0,01	7,39	7,90		160,3	2,06	Ba3
УРСА '10	5 000	9,13	26.02.2010	26.08.2007						#VALUE!	#N/A N.A.	B1

Рынок рублевых еврооблигаций





Бизнес-направление по операциям с долговыми инструментами

Исполнительный директор, руководитель направления
Александр Пугач, apugach@uralsib.ru

Бизнес-блок продаж и торговли

Руководитель бизнес-блока

Эдуард Колузанов, koluzanovea@uralsib.ru

Управление продаж

Сергей Шемардов, начальник управления, she_sa@uralsib.ru
Елена Довгань, клиентский менеджер, dov_en@uralsib.ru
Анна Карпова, клиентский менеджер, kar_am@uralsib.ru
Дмитрий Кузнецов, клиентский менеджер, kuznetsovde@uralsib.ru
Дмитрий Попов, клиентский менеджер, popovdv@uralsib.ru

Редактирование / Перевод

Евгений Гринкруг, редактор/переводчик, grinkruges@uralsib.ru

Управление торговли

Андрей Борисов, ст. трейдер, bor_av@uralsib.ru
Вячеслав Чалов, трейдер, chalovvg@uralsib.ru
Константин Макаров, репо-трейдер, makarovkv@uralsib.ru

Аналитика

Кити Панцхава, аналитик, pantskhavaks@uralsib.ru
Надежда Мырскова, аналитик, mur_nv@uralsib.ru

Бизнес-блок по рынкам долгового капитала

Руководитель бизнес-блока

Дмитрий Шкловский, shklovskyda@uralsib.ru

Сопровождение проектов

Гузель Тимошкина, начальник отдела, tim_gg@uralsib.ru
Антон Лобанов, вед. эксперт, lob_at@uralsib.ru
Галина Гудыма, гл. специалист, gud_gi@uralsib.ru
Ольга Степаненко, специалист, stepanenkaa@uralsib.ru

Виктор Орехов, ст. аналитик, ore_vv@uralsib.ru

Аналитическое управление по операциям с акциями

Руководители управления

Константин Чернышев, che_kb@uralsib.ru

Ким Искян, iskyanks@uralsib.ru

Стратегия / Банки

Антон Табах, ст. аналитик, tabakhav@uralsib.ru
Леонид Слипченко, slipchenkola@uralsib.ru

Политика / Экономика

Владимир Тихомиров, ст. экономист, tih_vi@uralsib.ru

Нефть и газ / Энергетика

Каюс Рапану, rap_ca@uralsib.ru
Матвей Тайц, tai_ma@uralsib.ru

Евгения Дышлюк, dyshlyukem@uralsib.ru

Павел Попиков, popikovpn@uralsib.ru

Машиностроение

Александра Мельникова, ACCA, melnikovaas@uralsib.ru

Телекоммуникации / Медиа / Информационные технологии

Константин Чернышев, руководитель управления,
che_kb@uralsib.ru
Константин Белов, аналитик, belovka@uralsib.ru

Потребительский сектор / Розничная торговля / Транспорт

Андрей Никитин, Nikitinai@uralsib.ru
Мария Старцева, startsevamv@uralsib.ru

Металлургия / Горнодобывающая промышленность

Майкл Кавана, kavanaghMS@uralsib.ru
Кирилл Чуйко, chu_ks@uralsib.ru
Дмитрий Смолин, smolindv@uralsib.ru

Настоящий бюллетень предназначен исключительно для информационных целей. Ни при каких обстоятельствах этот бюллетень не должен использоваться или рассматриваться как oferta или предложение делать oferty. Несмотря на то, что данный материал был подготовлен с максимальной тщательностью, УРАЛСИБ не дает никаких прямых или косвенных заверений или гарантий в отношении достоверности и полноты включенной в бюллетень информации. Ни УРАЛСИБ, ни агенты компании или аффилированные лица не несут никакой ответственности за любые прямые или косвенные убытки от использования настоящего бюллетеня или содержащейся в нем информации. Все права на бюллетень принадлежат ООО «УРАЛСИБ Кэпитал», и содержащаяся в нем информация не может воспроизводиться или распространяться без предварительного письменного разрешения.

© УРАЛСИБ 2007