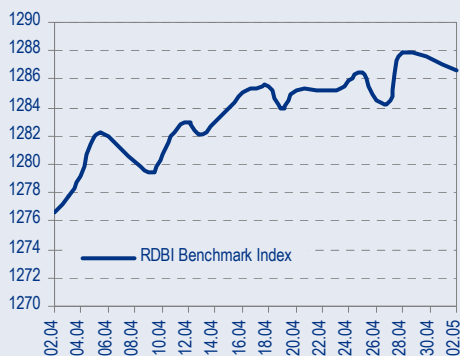
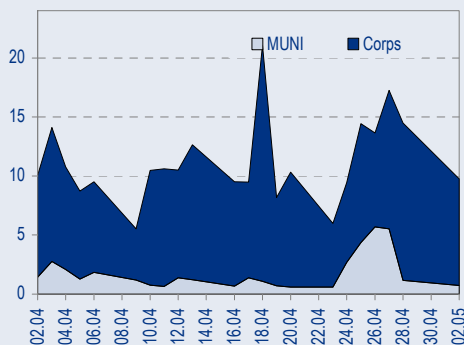




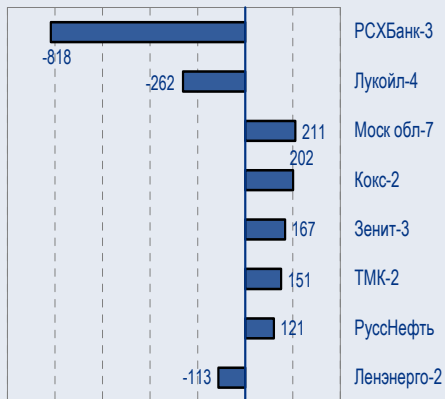
BENCHMARK INDEX КОРПОРАТИВНЫХ ОБЛИГАЦИЙ



ОБОРОТЫ ВТОРИЧНОГО РЫНКА КОРПОРАТИВНЫЕ И МУНИЦИПАЛЬНЫЕ ОБЛИГАЦИИ (БИРЖА И РПС, МЛРД РУБ.)



ЛИДЕРЫ ТОРГОВЫХ ОБОРОТОВ БИРЖА И РПС, МЛН РУБ. (СО ЗНАКОМ ИЗМЕНЕНИЯ ЦЕНЫ)



МАКРОСТАТИСТИКА

	03.05.2007	Пред. день
Остатки на корсчетах ЦБ, млрд руб.	443,7	411,0
Обменный курс ЦБ РФ, руб.	25,76	25,69
Обменный курс USD/EUR	1,3603	1,3577
Цена на нефть URALS, \$/барр.	62,14	62,88
Резервы ЦБ РФ, млрд \$ *	356,6	10,3
МВБОР, %	4,0	4,3
Ставки overnight (оценка ФК Уралсиб)		
Банки первого круга, %	3,0-3,5	3,0-3,5
Банки второго круга, %	3,5-3,8	3,5-3,8
Банки третьего круга, %	3,8-4,0	3,8-4,0

*Предыдущая неделя

Управление анализа долговых рынков

Телефон 7 (095) 785-1208
 Веб-сайт www.uralsibcap.ru
 E-mail fisales@uralsib.ru
 Bloomberg USIB

РЫНОК ОБЛИГАЦИЙ СЕГОДНЯ

• Магнит: сильная отчетность за 2006 г.

Магнит, лидер по количеству магазинов среди сетей розничной торговли, опубликовал аудированную консолидированную отчетность за 2006 г. Количество магазинов сети увеличилось за год с 1501 до 1893. Выручка (в рублях) выросла на 53%, достигнув 2,5 млрд долл. EBITDA увеличилась на 50% и составила 122,6 млн долл. Норма EBITDA незначительно снизилась – с 5% в 2005 г. до 4,9% по итогам 2006 г.

• Лаверна: движение к цели

Мы хотели бы напомнить инвесторам, что относительно недавно группа компаний «Лаверна» установила ставку третьего купона по своему первому выпуску на уровне 11%. В настоящий момент бумага торгуется с доходностью 10,65% ко второй оферте через 1,5 года.

• РСХБанк-2 все еще интересен

Облигации Россельхозбанка 2 серии в последнее время пользовались хорошим спросом – доходность этой бумаги, которую мы неоднократно рекомендовали к покупке, снизилась с начала года с 7,6% до текущих 7,35%, спред к кривой ОФЗ сократился со 135 до 116бп.

• Возрождение – прайсинг SPO

Вторичное предложение акций банка «Возрождение», прайсинг которого должен состояться сегодня, является безусловно благоприятным фактором для недавно размещенных облигаций банка.

ТАКЖЕ В НОМЕРЕ

Дальсвязь ФНС сократила размер налоговых претензий за 2003–2005 гг.

Дальсвязь вчера сообщила о том, что Федеральная налоговая служба РФ (ФНС) пересмотрела свои претензии к ней по налогам за 2003–2005 гг. Размер налоговых претензий сокращен с 908 млн руб. (35 млн долл.) до 201 млн руб. (8 млн долл.), то есть на 27 млн долл., составляющих приблизительно 4% от текущей рыночной капитализации компании. После того как Дальсвязь выразила свое несогласие с предъявленными налоговыми претензиями за 2003–2005 гг., ФНС, подтвердив размер задолженности, согласилась списать большую часть штрафов, на долю которых пришлось 78% от всей суммы претензий..... стр.5

СБЕРБАНК Сильные результаты за 2006 г, как и ожидалось

..... стр.5

ЛУКОЙЛ, РОСНЕФТЬ Снижение чистой прибыли по РСБУ в I квартале 2007 г.

Вчера ЛУКОЙЛ и Роснефть сообщили о том, что их показатели чистой прибыли по РСБУ снизились относительно I квартала 2006 г. на 71% до 0,3 млрд долл. и на 14% до 0,7 млрд долл. соответственно. Хотя результаты по РСБУ, в отличие от отчетности по МСФО, не отражают реального финансового состояния компаний, рынок отреагировал на поступившую новость негативно: акции ЛУКОЙЛа в ходе вчерашних торгов упали в цене на 2,8%, а акции Роснефти – на 1,7%... стр.6

ОГК-3 Выкуп подтвержден, условия объявлены

..... стр.7

СТАТИСТИКА..... стр.8

Новости

✦ 2 мая 2007 года состоялся аукцион по размещению ОФЗ 25061. Размещаемый объем 11 млрд руб. Дата погашения 5 мая 2010 г. Спрос по номиналу 13 940,909 млн руб. Размещенный объем выпуска по номиналу 10 906,267 млн руб. Цена отсечения 99,4350% к номиналу. Доходность по цене отсечения 6,14% годовых. Средневзвешенная цена 99,4825% к номиналу. Доходность по средневзвешенной цене 6,12% годовых. [Cbonds]



Рынок рублевых облигаций

КОММЕНТАРИИ ПО РЫНКУ

Магнит: сильная отчетность за 2006 г.

Магнит, лидер по количеству магазинов среди сетей розничной торговли, опубликовал аудированную консолидированную отчетность за 2006 г.

Количество магазинов сети увеличилось за год с 1501 до 1893.

Выручка (в рублях) выросла на 53%, достигнув 2,5 млрд долл.

ЕБИТДА увеличилась на 50% и составила 122,6 млн долл. Норма ЕБИТДА незначительно снизилась – с 5% в 2005 г. до 4,9% по итогам 2006 г.

Компания добилась впечатляющего роста LFL продаж – примерно на 13,%, в том числе 2,8% за счет увеличения числа чеков и 11,1% в результате роста среднего чека.

Долг компании остается умеренным. Отношение Долг/ЕБИТДА практически не изменилось по сравнению с 2005 г. и составило около 2х.

Напомним, что Магнит приступил к реализации масштабного проекта в новом для себя сегменте розничного рынка. В течение 2007 г. будут открыты от 10 до 17 гипермаркетов, что потребует значительных инвестиций, объем которых может составить 250–300 млн долл.

Основные финансовые показатели Магнита, млн долл.

млн долл.	2005	2006
Выручка	1 578	2 505
ЕБИТДА	79	123
Активы	405	898
Собственный капитал	49	304
Долг	154	243
Норма ЕБИТДА	5,0%	4,9%
Козф. текущей ликвидности	0,8	1,9
% краткосрочного долга	49%	66%
Долг/Капитал	313%	80%
Долг/Активы	38%	27%
Долг/ЕБИТДА	1,95	1,98
ЕБИТДА/Проценты	6,12	8,54

Источник: Данные компании

В целом, результаты сети нас радуют, и прежде всего потому, что обещают аналогичную динамику другим компаниям отрасли, которая широко представлена на рублевом долговом рынке. Из бумаг самого Магнита можно порекомендовать выпуск Магнит-2, торгующийся с доходностью 8,35% на срок 5 лет, однако апсайд этой бумаги, безусловно, ограничен – маловероятно, что при неизменной рыночной конъюнктуре выпуск сможет торговаться ниже 8–8,15%, даже при условии получения кредитного рейтинга, который у эмитента пока отсутствует.

Лаверна: движение к цели

Мы хотели бы напомнить инвесторам, что относительно недавно группа компаний «Лаверна» установила ставку третьего купона по своему первому выпуску на уровне 11%. В настоящий момент бумага торгуется с доходностью 10,65% ко второй оферте через 1,5 года.

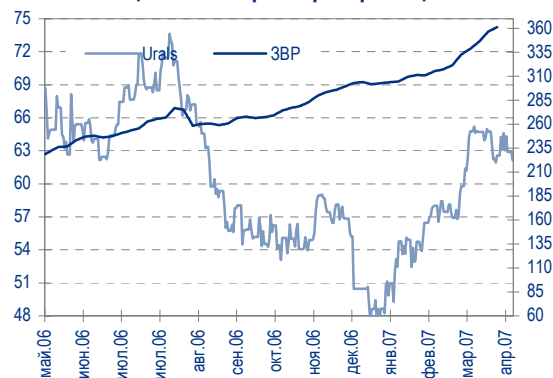
Лаверна – лидер на рынке оптовой торговли строительно-отделочными материалами и товарами для дома и интерьера. Компания реализует как импортные, так и отечественные товары.

Оптовая сеть компании охватывает всю территорию Российской Федерации. Шесть ключевых региональных подразделений, в распоряжении которых находятся крупные распределительные центры, действуют в Центральном, Северо-Западном, Уральском, Сибирском и Южном федеральных округах.

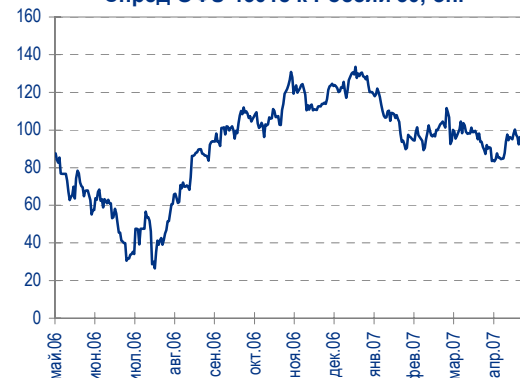
Основные финансовые показатели компании за 2006 г.:

- Продажи – 479 млн долл., рост на 26% к 2005 г.;
- Норма ЕБИТДА – 7,5% против 6,7% годом ранее;

Цены на нефть и резервы ЦБ РФ



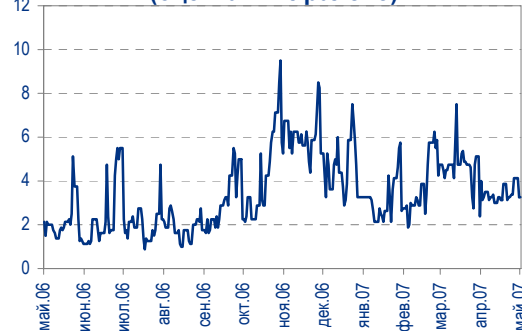
Спред ОФЗ 46018 к России'30, бп.



Динамика курса рубля



Ставки overnight (оценка ФК Уралсиб)





- Долг/ЕБИТДА – 2,56х против 2,67х в 2005 г.;
- ЕБИТДА/Проценты – 5,1х;
- Долг/Активы – 33% (35% в 2005 г.).

Несмотря на отмеченный в последнее время ценовой рост, мы продолжаем считать выпуск Лаверна-1'10 привлекательным вложением средств, пока его доходность не снизится до 10,5%.

РСХБанк-2 все еще интересен

Облигации Россельхозбанка 2 серии в последнее время пользовались хорошим спросом – доходность этой бумаги, которую мы неоднократно рекомендовали к покупке, снизилась с начала года с 7,6% до текущих 7,35%, спред к кривой ОФЗ сохранился со 135 до 116бп.

Несмотря на эти результаты, мы продолжаем считать, что до нашей текущей цели по доходности 7,25% бумага остается привлекательной для покупки, поскольку кредитный спред порядка 115–120бп слишком велик для этого квазисуверенного заемщика.

Напомним, что рейтинги Россельхозбанка – Ваа2/BBB+ от Moody's/Fitch. В 2006 году банк при поддержке государства увеличил свои активы почти втрое до 8,9 млрд долл. (РСБУ), заняв 8 строчку в рейтинге крупнейших банков России.

Поскольку мы считаем РСХБанк-2 перспективной бумагой, можно рекомендовать инвесторам обратить внимание и на более новый выпуск РСХБанк-3, который котировался вчера с доходностью 7,34% на срок 3 года. Спред бумаги к ОФЗ составляет 130бп, на 15бп больше, чем у РСХБанк-2.

Возрождение – прайсинг SPO

Вторичное предложение акций банка «Возрождение», прайсинг которого должен состояться сегодня, является безусловно благоприятным фактором для недавно размещенных облигаций банка.

Напомним, что банк размещает допэмиссию в размере 13% от нынешнего уставного капитала, в результате чего free float Возрождения увеличится с 26% до практически 40%. Помимо этого, естественным образом возрастет доля нерезидентов в капитале банка.

Возрождение выпустит в обращение 3 млн новых акций, цена которых в настоящий момент составляет чуть больше 60 долл. за акцию. Таким образом, сделка позволит банку привлечь в капитал дополнительно около 185 млн долл. На конец 2006 г. собственные средства Возрождения составляли порядка 220 млн долл. или около 8% активов. Относительно низкий уровень капитализации являлся практически единственным недостатком Возрождения по сравнению с его сильнейшими конкурентами в российской банковской системе. Новая сделка позволит фактически удвоить собственный капитал и тем самым решить проблему финансирования роста, по крайней мере на 2007 г.

Показатели банка за 2006 г.:

- Активы – 2 789 млн долл., рост на 63% к 2005 г.;
- Капитал – 223 млн долл., Капитал/Активы – 8% против 6,7% в 2005 г.;
- Чистая – прибыль 30,4 млн долл., рост на 60,8% к 2005 г.;
- ROE – 19,1% (18,5% в 2005 г.), ROA – 1,4% (1,4% в 2005);
- Доля средств клиентов и депозитов в структуре пассивов – 85%, что является уникальным показателем для быстрорастущих банков среднего размера.

Облигации банка «Возрождение», которые были размещены 7 марта на ММВБ в объеме 3 млрд руб. с доходностью 9,15%, вышли 13 апреля во вторичное обращение и торгуются сейчас на уровне приблизительно 8,7% годовых.

Мы считаем, что в этой точке выпуск сохраняет спекулятивный апсайд, поскольку он до сих пор предлагает существенную премию к облигациям сопоставимых банков, таким как:



- Союз-2, доходность 8,3% на срок 30 мес., рейтинг B-/B1 от S&P/Moody's;
- Петроком-2, 8,4% на 29 мес., рейтинг B+/Ba3 от S&P/Moody's;
- Зенит-2, 8,05% на 22 мес., рейтинг B1/B от Moody's/Fitch.

Напомним, что банк Возрождение имеет рейтинг B1/Позитивный от Moody's и является при этом одним из самых прозрачных кредитных учреждений в России – более 25% его акций торгуются на бирже, в том числе и за границей в виде GDR.

Таким образом, фундаментально справедливый уровень доходности для Возрождения-1 в настоящий момент – диапазон 8,4–8,5%, который может быть достигнут в ближайшие два-три месяца. Исходя из этого, мы продолжаем рекомендовать облигации банка к покупке.

Взгляд на рынок

Денежный рынок будет оставаться в хорошей форме по крайней мере до середины месяца. Treasuries и рубль очень устойчивы и сохраняют перспективы роста.

Мы остаемся сторонниками большой дюрации

Дмитрий Дудкин, CFA, dudkindi@uralsib.ru

Kumu Панцхава, pantskhavaks@uralsib.ru

Рынок еврооблигаций

КОММЕНТАРИИ ПО РЫНКУ

Суверенные еврооблигации

В первой половине дня доходность Treasuries выросла на 1bp в условиях высокой волатильности. Позже были опубликованы предварительные данные по рынку труда США, под влиянием которых доходность 10-летних казначейских облигаций снизилась до 4,625% с 4,64% на конец предыдущего дня. Однако затем статистика промышленных заказов вернула Treasuries к утренним уровням.

Российские суверенные облигации следовали за динамикой базовых активов. К середине дня Россия '30 выросла в цене примерно на 1/8 и котировалась на уровне 113,759–113,8435, но затем цены вернулись к уровню открытия. Спред к US10Y в течение дня сохранялся в диапазоне 98–99bp.

Наиболее значимые экономические данные этой недели, характеризующие состояние рынка труда в апреле, будут опубликованы завтра. Мы считаем, что сегодня Treasuries будут колебаться около текущих уровней.

Корпоративный сектор

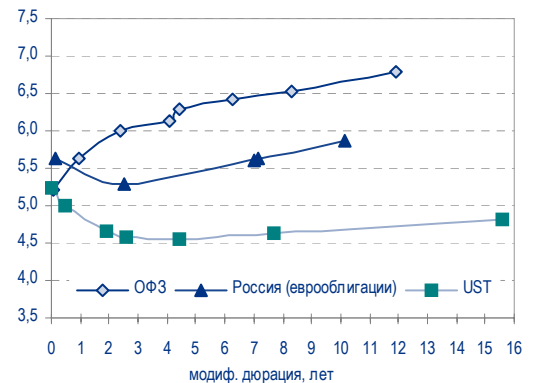
Вчера до середины дня рынок выглядел достаточно спокойно. Ликвидность в корпоративном секторе, как и в предпраздничные дни, оставалась на низком уровне. Затем вслед за суверенными облигациями стали покупать бумаги корпоративных заемщиков, но цены при этом не претерпели значительных изменений.

В конце прошлой недели были опубликованы данные финансовой отчетности ЕвроХима по МСФО за 2006 г. Отчетность показала снижение чистой прибыли на 22% при 3%-ом росте выручки.

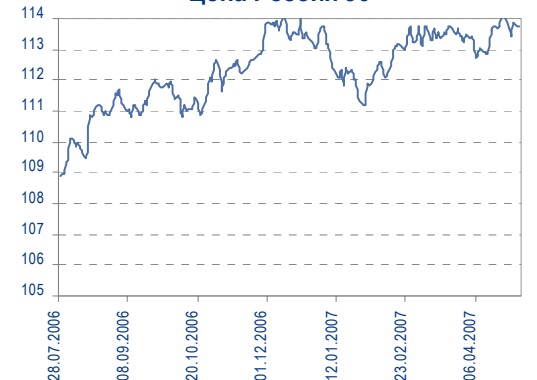
Снижение рентабельности компания объясняет ростом цен на газ. Их повышение продолжится и в текущем году, что делает неизбежным ухудшение финансовых показателей по итогам 2007 г. Пока эти результаты не оказали негативного влияния на котировки выпуска ЕвроХим '12 (7,61%), однако они полностью ликвидируют потенциал его роста.

Ранее мы установили долгосрочную цель по выпуску на уровне 7,35%, но в отсутствие положительных новостей она едва ли будет достигнута. Таким образом, мы отменяем рекомендацию «Покупать» по выпуску ЕвроХим '12.

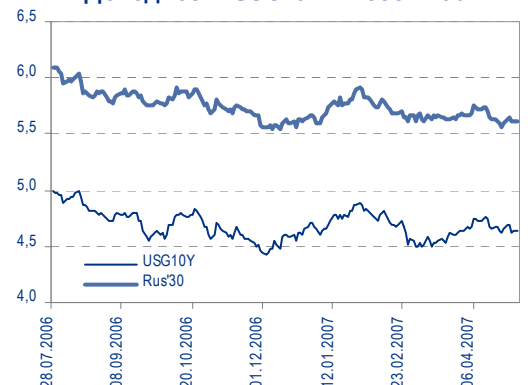
Доходность Treasuries, ОФЗ и суверенных еврооблигаций России



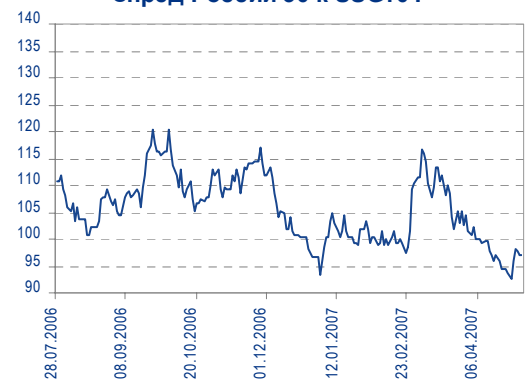
Цена России'30



Доходность USG10Y и России'30



Спред России'30 к USG10Y





Рекомендации:

- Петрокоммерц '09-2 – цель 8,25%
- Вымпелком '16 – цель 7,00%
- ТНК '16 – цель – 6,35%
- Казаньоргсинтез '11 – цель 8,60%
- Северсталь '14 – цель 7,40%
- НКНХ '15 – цель 8,25%
- Росбанк '09 – покупать недооцененный выпуск качественного эмитента.

Вывод: Несмотря на высокую текущую волатильность и некоторое падение, мы не ожидаем значительного итогового изменения котировок корпоративных еврооблигаций. С фундаментальной точки зрения, факт снижения чистого долга РФ и отсутствие первичного предложения в суверенных бондах дает основания ожидать снижения их доходности, а также доходности бумаг квазигосударственных компаний. В настоящее время российские суверенные облигации, на наш взгляд, недооценены рынком.

Надежда Мырсыкова, myr_nv@uralsib.ru

Дальсвязь

ФНС сократила размер налоговых претензий за 2003–2005 гг.

Существенное сокращение налоговых претензий. Дальсвязь вчера сообщила о том, что Федеральная налоговая служба РФ (ФНС) пересмотрела свои претензии к ней по налогам за 2003–2005 гг. Размер налоговых претензий сокращен с 908 млн руб. (35 млн долл.) до 201 млн руб. (8 млн долл.), то есть на 27 млн долл., составляющих приблизительно 4% от текущей рыночной капитализации компании.

Налоговые претензии не новость для российских компаний связи. После того как Дальсвязь выразила свое несогласие с предъявленными налоговыми претензиями за 2003–2005 гг., ФНС, подтвердив размер задолженности, согласилась списать большую часть штрафов, на долю которых пришлось 78% от всей суммы претензий. Вполне вероятно, что оставшуюся сумму претензий Дальсвязь попытается опротестовать в суде – точно так же она поступила ранее с налоговыми претензиями за 2001–2002 гг. Начиная с 2005 г. многие другие российские межрегиональные компании связи (МРК) периодически получают налоговые претензии. Проблема связана с тем, что ФНС не согласна с процедурой расчета межоператорских платежей за междугородный и международный трафик, которая применялась в 2001–2002 гг. Все операторы, которым были предъявлены претензии опротестовывали их – с разной степенью успеха – в суде, считая, что действовали в соответствии с требованиями регулирующих органов. По нашему мнению, в итоге операторам вряд ли придется погашать налоговые претензии в полном объеме, однако многие МРК все же создали в 2006 г. резервы на возможные убытки, и эти резервы существенно повлияли на чистую прибыль компаний по РСБУ за 2006 г., а также на размер дивидендов.

Константин Чернышев, che_kb@uralsib.ru
Константин Белов, belovka@uralsib.ru

СБЕРБАНК

Сильные результаты за 2006 г., как и ожидалось

Результаты по МСФО в целом соответствуют нашим прогнозам. Вчера Сбербанк опубликовал свою финансовую отчетность по МСФО за 2006 г. Чистая прибыль банка составила 3,22 млрд долл. – это на 25,8% выше уровня 2005 г. и почти совпадает с нашим прогнозом в 3,169 млрд долл. Активы Сбербанка выросли на 37% до 130,5 млрд долл. – мы



ожидали 137 млрд долл. По другим статьям сюрпризов также нет: депозиты увеличились на 36,8%, кредитный портфель – на 40%. Коэффициент достаточности капитала первого уровня – даже до доразмещения в феврале – составил 9,9% против нашего прогноза в 10,3%. Мы ожидаем, что в 2007 г. данный показатель вырастет до 13%.

Недостаточный рост кредитного портфеля может препятствовать развитию банка. Рентабельность Сбербанка остается высокой. Доходность капитала (ROE) достигла 32,5% (наш прогноз равнялся 33,4%), рентабельность активов (ROAA) составила 3,3% против 3,0% в 2005 г. Однако динамика показателей в 2007 г. будет в значительной степени зависеть от того, как банк распорядится своим увеличившимся капиталом. Потребительские кредиты Сбербанка выросли приблизительно на 50%, тогда как в целом потребительские кредиты российских банков увеличились на 90%, а показатель ВТБ, еще одного крупного государственного банка страны, – даже на 197%. Принимая во внимание увеличение капитала на 78% в ходе вторичного размещения, для поддержания рентабельности Сбербанку необходимо активно развивать розничное кредитование.

Стабильная рентабельность, снижение темпов роста

Финансовые результаты Сбербанка, %

	2005	2006П	2006	2007П	2008П
Средняя доходность активов	12,7	12,1	10,6	12,4	11,8
Средняя стоимость финансирования	4,8	5,5	4,1	5,5	5,3
Чист. процентный доход / прибыль	70,6	69,4	71,5	67,9	67,6
Комисс. доход / прибыль	16,1	19,6	19,6	22,5	23,4
Доход по торг. операц. / прибыль	8,8	7,4	4,5	7,0	6,8
Чистая процентная рентабельность	7,1	6,3	6,1	6,6	6,4
Доходность капитала	34,5	33,4	32,5	32,4	28,5
Доходность активов	3,0	3,2	3,3	3,6	3,8
Рост прибыли	246,9	36,3	26	87,0	42,1
Рост собственного капитала	47,1	36,1	36	135,2	30,0

Источники: Сбербанк, оценка УРАЛСИБа

Сбербанк по-прежнему инвестиционно привлекателен. Мы уверены в способности Сбербанка выгодно использовать свою гигантскую розничную сеть и сохранять размеры клиентской базы. Недавно объявленное снижение процентных ставок по потребительским кредитам едва ли негативно отразится на прибыли Сбербанка, особенно учитывая укрепляющийся курс национальной валюты. Кроме того, ставки по потребительским кредитам Сбербанка и без того были среди самых низких в секторе, а стандарты кредитования – одни из самых жестких.

Антон Табах, CFA, tabakhav@uralsib.ru

ЛУКОЙЛ, Роснефть

Снижение чистой прибыли по РСБУ в I квартале 2007 г.

Рынок отреагировал негативно, несмотря на то что результаты по РСБУ не вполне показательны. Вчера ЛУКОЙЛ и Роснефть сообщили о том, что их показатели чистой прибыли по РСБУ снизились относительно I квартала 2006 г. на 71% до 0,3 млрд долл. и на 14% до 0,7 млрд долл. соответственно. Хотя результаты по РСБУ, в отличие от отчетности по МСФО, не отражают реального финансового состояния компаний, рынок отреагировал на поступившую новость негативно: акции ЛУКОЙЛа в ходе вчерашних торгов упали в цене на 2,8%, а акции Роснефти – на 1,7%.

На прибыли негативно отразились снижение цен на нефть и высокие налоги. Снижение цен на нефть как на внутреннем, так и на международном рынках стало основной причиной ухудшения прибылей в I квартале 2007 г. по РСБУ. Экспортная цена на нефть относительно I квартала 2006 г. упала на 6% до 54,6 долл./барр., а внутренняя – на 22% до 23 долл./барр. Снижение чистой прибыли по РСБУ также стало следствием высоких налоговых выплат, которые отстают от изменений цен на нефть. Таким образом, в I квартале 2007 г. высокий уровень налоговых выплат был обусловлен более высокими ценами на нефть в IV



квартале 2006 г.

Во II квартале 2007 г. финансовые показатели должны улучшиться.

Мы считаем, что рынок чересчур негативно воспринял новость о снижении чистой прибыли ЛУКОЙЛа и Роснефти в I квартале 2007 г. Дело в том, что показатели по РСБУ не отражают реального финансового положения компаний. Кроме того, мы ожидаем, что во II квартале 2007 г. нефтяные компании смогут улучшить свои результаты, так как ожидается снижение экспортных пошлин и НДС, учитывая снижение цен на нефть в I квартале 2007 г.

*Каюс Рапану, rap_ca@uralsib.ru
Алексей Кормщиков, CFA, kor_an@uralsib.ru
Евгения Дышлюк, dyshlyukem@uralsib.ru*

ОГК-3

Выкуп подтвержден, условия объявлены

Норильский никель заплатит 4,54 руб. за акцию ОГК-3, предложение действительно в течение 77 дней. Вчера Норильский никель обнародовал условия выкупа на добровольной основе долей миноритарных акционеров ОГК-3. Согласно пресс-релизу Норильского никеля, в период со 2 мая 2007 г. до 18 июля 2007 г. компания согласна выкупить акции миноритарных акционеров ОГК-3 по 4,54 руб. (0,17 долл.) за одну акцию, при этом, как следует из комментария представителя Норильского никеля, дата закрытия реестра акционеров ОГК-3 не установлена. Предложенная Норильским никелем цена на 4% выше текущей рыночной, но на 53% ниже справедливой оценки акций ОГК-3, которая, по нашим расчетам, составляет 0,27 долл./акция.

Прозрачная процедура выкупа, дата закрытия реестра не назначена.

Норильский никель стал победителем аукциона по акциям допэмиссии ОГК-3, состоявшегося 10 марта 2007 г. Норильский никель предложил 4,54 руб. (0,17 долл.) за акцию генерирующей компании и увеличил свою долю в ней с 13,9% до 46,19%. В соответствии с требованием российского закона «Об АО» акционер, аккумулировавший более 30% акций компании, обязан предложить миноритариям этой компании выкупить у них их доли. Акционеры ОГК-3 могут принять данное предложение в течение 77 дней начиная со 2 мая 2007 г., направив письменное уведомление в Норильский никель с указанием числа акций, которое они хотели бы продать. Затем в течение 18 дней с момента подачи уведомления указанное число акций должно быть передано Норильскому никелю, после чего Норильский никель оплатит покупку не позже чем через 15 дней.

Ключевой актив новой энергетической компании. ОГК-3 станет ключевым активом новой энергетической компании, которая должна быть выделена из Норильского никеля в текущем году. ОГК-3 разработала масштабную инвестиционную программу, финансирование которой будет осуществлено за счет 3 млрд долл., привлеченных в результате допэмиссии. Инвестиционная программа предусматривает строительство семи новых энергоблоков, которые увеличат установленную мощность компании на 33% до 2,8 ГВт. ОГК-3 владеет диверсифицированными генерирующими активами в Европейской части России и Сибири.

*Каюс Рапану, rap_ca@uralsib.ru
Матвей Тайц, tai_ma@uralsib.ru
Павел Попиков, popikovpn@uralsib.ru*



Рынок рублевых облигаций

Выпуск	Объем, млн. руб.	Купон, %	Дата			Месяцев до		Цена	Изм.	Торговый объем, руб.	Котировки		Доходность, %				Дюр, лет	Рейтинг S/M/F	Сектор
			купона	оферты	погаш	офрт	погаш				покупка	продажа	офрт.	погаш.	НРР	текущ.			
КОРПОРАТИВНЫЕ ОБЛИГАЦИИ																			
Абсолют-2	1 000	9,70	02.июл.07	04.июл.07	30.июн.08	2,1	14,2	100,39	+0,03	10 039 000			7,29	7,08	9,66	0,16	B1	финансы	
АвтоВАЗ-2	3 000	1,00	15.авг.07		13.авг.08						90,01	97,00						автопром	
АвтоВАЗ-3	5 000	7,80	26.июн.07	26.июн.07	22.июн.10	1,8	38,2				100,15	100,40						автопром	
Автомир	1 000	11,66	04.сен.07	11.сен.07	01.сен.09	4,4	28,4				100,40	100,59						торговля	
Агрохолдинг	1 000	13,00	20.июл.07	20.июл.07	24.июл.09	2,6	27,1	99,90	-0,10	7 842 150	99,80	100,00	14,14	13,42	13,01	0,19		с/х	
Адамант	500	13,10	07.июн.07		05.июн.08			99,73	-0,27	18 286 074	99,70	100,15		12,82	13,14	0,94		строительство	
Адамант-2	2 000	11,25	24.май.07	24.май.07	20.май.10	0,7	37,1			50 015 000	99,95	100,00						строительство	
Аижк	1 070	11,00	01.июн.07		01.дек.08													финансы	
Аижк-2	1 500	11,00	01.авг.07		01.фев.10							110,50						финансы	
Аижк-3	2 250	9,40	15.июл.07		15.окт.10			105,05	-0,15	63 097 053	104,80	105,30		7,11	8,95	1,91		финансы	
Аижк-4	900	8,70	01.авг.07		01.фев.12						105,54	105,70						финансы	
Аижк-5	2 200	7,35	15.июл.07		15.окт.12						99,95	100,20						финансы	
Аижк-6	2 500	7,40	15.июл.07		15.июл.14						100,30	100,55						финансы	
Аижк-7	4 000	7,68	15.июл.07		15.июл.16			102,11	-0,02	33 093 600	102,07	102,15		7,51	7,52	5,34		финансы	
Аижк-8	5 000	7,63	15.июн.07	15.мар.14	15.июн.18	83,6	135,4				101,75	101,85						финансы	
Аижк-9	5 000	7,49	15.май.07		15.фев.17					100 900 000	100,80	100,96						финансы	
АкБарс-2	1 500	8,25	26.июл.07	26.июл.07	22.янв.09	2,8	21,0				99,97	100,10						финансы	
АЛПИ-Инвест	1 500	10,99	24.авг.07	29.авг.07	21.авг.09	4,0	28,1	100,29	+0,04	21 192 451	100,20		9,79	9,46	10,96	0,30	Ва3/В+	торговля	
Амурметалл	1 500	9,80	30.авг.07		26.фев.09			101,80	-0,09	83 850 716	101,75	101,90		8,89	9,63	1,58		металлургия	
Амурметалл-2	2 000	9,15	31.авг.07		26.фев.10			100,53	0,00	1 009	100,20	100,85		9,13	9,10	2,34		торговля	
Аптеки 36,6	3 000	9,89	03.июл.07	03.июл.08	30.июн.09	14,3	26,3											металлургия	
Арбат-Престиж	1 500	10,50	22.июн.07	22.июн.07	20.июн.08	1,7	13,8											торговля	
Аркада-3	1 200	13,65	04.окт.07	02.окт.08	31.мар.11	17,3	47,6											с/х	
Арнест	600	9,60	24.окт.07	23.авг.08	29.авг.09	11,9	24,3											производство	
Атлант-М	1 000	12,25	17.май.07	15.ноя.07	13.ноя.08	6,6	18,7	99,88	0,00	1 073 910	99,85	99,90	12,86	11,83	12,27	0,48		торговля	
АЦБК-Инвест-2	500	0,00	22.май.07		20.май.08							91,00						производство	
Балтика	1 000	8,75	22.май.07		20.ноя.07							101,15						потреб. тов.	
Балтимор-3	800	11,25	17.май.07	24.май.07	15.май.08	0,7	12,6	100,04	-0,08	30 014 500	100,00	100,10	6,99	6,66	11,25	0,06		потреб. тов.	
Банана-Мама	1 000	11,25	26.окт.07	26.окт.07	23.окт.09	5,9	30,2			5 015 000		100,30						торговля	
Башкирэн-3	1 500	8,30	28.июн.07	19.мар.09	09.мар.11	22,9	46,9	100,95	-0,02	32 740 299	100,90	101,00	7,98		8,22	1,63		энергетика	
Белон	1 500	9,10	06.июн.07		03.июн.09			100,40	-0,19	783 120	100,26	100,58		9,08	9,06	1,79		сырье	
Белон-2	2 000	9,25	30.авг.07	27.авг.09	23.фев.12	28,3	58,6											сырье	
Белый фрегат	1 000	14,50	14.июн.07	13.дек.07	17.дек.09	7,5	32,0	100,01	-0,12	1 286 101	100,00	100,19	15,26	14,21	14,50	0,52		с/х	
Вагонмаш-2	1 000	11,00	20.июн.07	18.июн.08	15.дек.10	13,8	44,1				98,50	99,00						машиностр.	
ВД-2	3 000	9,00	20.июн.07		15.дек.10			103,79	-0,46	90 851 980				7,93	8,67	2,95		В+/В3	
Виват-Финанс	1 000	12,00	23.окт.07	21.окт.08	20.авг.10	17,9	36,1											торговля	
Виктория	1 500	10,40	02.авг.07		29.янв.09													торговля	
Виктория-2	1 500	10,89	21.авг.07		16.фев.10			101,52	+1,00	51 775	100,60	101,55	10,50		10,73	2,26		торговля	
ВКМ-Финанс	1 000	9,75	06.июн.07		04.июн.08			100,05	+0,17	4 997 000	100,00	100,10		9,92	9,75	0,97		машиностр.	
Возрождение	3 000	8,95	05.сен.07		03.мар.10						100,50	101,25						финансы	
ВолгаТел-2	3 000	8,20	05.июн.07	02.дек.08	30.ноя.10	19,3	43,6	101,45	-0,04	10 145 000	101,40	101,60	7,34		8,08	1,42		BB-	
ВолгаТел-3	2 300	8,50	05.июн.07		30.ноя.10			103,15	-0,05	2 063	103,05	103,20		7,26	8,24	2,21		BB-	
ВолгаТел-4	3 000	7,99	12.июн.07	10.сен.09	03.сен.13	28,7	77,2	101,75	-0,02	2 029 932	101,70	101,79	7,36		7,85	2,03		BB-	
ВТБ-4	5 000	6,30	20.сен.07	20.мар.08	19.мар.09	10,8	22,9											BBB+/Baa2/BBB+	
ВТБ-5	15 000	5,90	26.июл.07	24.авг.08	17.окт.13	11,9	78,7			3 001 500 000								BBB+/Baa2/BBB+	
ВТБ-6	15 000	6,50	18.июл.07	20.июл.07	06.июл.16	2,6	111,8				99,75							BBB+/Baa2/BBB+	
ГАЗ	5 000	8,49	14.авг.07	14.фев.08	08.фев.11	9,6	45,9	100,63	-0,03	5 030	100,60	100,65	7,72	7,46	8,44	0,73		автопром	
Газбанк	750	10,50	22.май.07	23.ноя.07	25.ноя.08	6,8	19,1				100,21	100,50						финансы	
Газпром-4	5 000	8,22	15.авг.07		10.фев.10			104,24	-0,03	86 777 955	104,23	104,32		6,63	7,89	2,39		B2	
Газпром-5	5 000	7,58	09.окт.07		09.окт.07			100,90	-0,19	101 023 616	100,80	101,00		5,54	5,45	0,42		сырье	
Газпром-6	5 000	6,95	09.авг.07		06.авг.09					262 465 960	100,80	100,99						сырье	
Газпром-7	5 000	6,79	03.май.07		29.окт.09													сырье	
Газпром-8	5 000	7,00	03.май.07		27.окт.11													сырье	
Газпром-9	5 000	7,23	22.авг.07		12.фев.14			101,12	-0,07	30 791 576	101,05	101,15		7,14	7,15	5,13		сырье	
Газпромбанк	5 000	7,10	02.авг.07		27.янв.11			99,50	-0,40	49 878 980	99,45	99,88		7,38	7,14	3,12		BBB-/Baa2	
Газпромбанк-2	5 000	6,54	30.май.07	28.ноя.07	20.ноя.13	7,0	79,8											финансы	
Гидро-ОГК	5 000	8,10	04.июл.07		29.июн.11			103,22	-0,01	88 194 395	103,18	103,25		7,32	7,85	3,38		энергетика	
Гидромашсервис	1 000	9,90	29.май.07	27.май.08	24.ноя.09	13,0	31,2											машиностр.	
ГлМосСтрой-2	4 000	11,50	20.сен.07	20.сен.07	17.мар.11	4,7	47,2	100,80	+0,13	2 388 960	100,60	100,85	9,50		9,23	11,41	0,36	строительство	
Глобэксбанк	2 000	11,00	12.сен.07	13.мар.08	15.мар.10	10,5	34,9											финансы	
ГОТЭК-2	1 500	11,50	21.июн.07	25.июн.07	18.июн.09	1,8	25,9	100,27	+0,02	304 026	100,20	100,34	8,87		8,52	11,47	0,14	производство	
ГТ-ТЭЦ-3	1 500	10,50	19.окт.07		18.авг.08			100,05	+0,08	42 213 900	100,00	100,10		10,71	10,41	10,49	0,85	машиностр.	
ГТ-ТЭЦ-4	2 000	7,09	05.июн.07		01.дек.09			100,27	+0,01	3 208 000	100,25	100,29		7,09	7,07	2,25		машиностр.	
Дальсвязь-2	2 000	8,85	06.июн.07	04.июн.10	30.май.12	37,6	61,8	104,17	+0,07	10 410 000	104,12	104,22	7,40		8,50	2,53		/B	
Дальсвязь-3	1 500	8,60	06.июн.07		03.июн.09						101,80	101,95						/B	
ДельтаКредит	5 000	7,09	05.июн.07		01.дек.09													Baa2	
Детский Мир	1 150	8,50	11.авг.07		2														



Рынок рублевых облигаций

Выпуск	Объем, млн. руб.	Купон, %	Дата			Месяцев до		Цена	Изм.	Торговый объем, руб.	Котировки		Доходность, %				Дюр, лет	Рейтинг S/M/F	Сектор
			купона	оферты	погаш	офрт	погаш				покупка	продажа	офрт.	погаш.	НРР	текущ.			
КОРПОРАТИВНЫЕ ОБЛИГАЦИИ (продолжение)																			
Зенит-3	3 000	8,45	16.май.07	14.ноя.07	09.ноя.11	6,5	55,1	100,25	-0,09	167 428 426	100,19	100,31	8,11		7,67	8,43	0,50	B1/B	финансы
Зенит-4	3 000	8,13	04.окт.07	04.апр.08	06.апр.10	11,3	35,7											B1/B	финансы
Импэксбанк-2	1 000	1,00	20.окт.07		20.апр.08		11,8											Baa2	финансы
Импэксбанк-3	1 300	9,25	13.май.07	16.май.07	13.ноя.09	0,5	30,9											Baa2	финансы
Инком-Лада	700	12,00	24.май.07		22.ноя.07		6,8				100,00	100,15							торговля
Инком-Лада-2	1 400	12,00	18.май.07	15.фев.08	12.фев.10	9,6	33,9	100,32	-0,16	1 079 193	100,25	100,39	12,08		11,28	11,96	0,68		торговля
Инмарко	1 000	10,50	22.июн.07	21.дек.07	19.дек.08	7,8	19,9				99,25							C	потреб. тов.
Интербрю-2	4 000	8,00	16.авг.07		13.авг.09		27,8												потреб. тов.
Интурист	1 000	9,00	24.окт.07		21.апр.10		36,2												сервис
ИРКУТ-3	3 250	8,74	20.сен.07		16.сен.10		41,1	104,21	-0,33	1 576 358	104,12	104,30		7,44		8,39	2,80	Ba1	машиностр.
Итера	1 200	9,75	07.июн.07		07.дек.07		7,3			12 517 800	100,80	101,10							сырье
КААД-2	3 000	10,50	24.май.07	22.ноя.07	22.май.08	6,8	12,9				100,50	100,89						B-	транспорт
КамаЗ-2	1 500	8,45	21.сен.07	26.сен.08	17.сен.10	17,1	41,1	100,98	+0,08	2 020	100,85	101,10	7,73			8,37	1,26		автомоб.
Карусель	3 000	9,75	20.сен.07	18.сен.08	12.сен.13	16,8	77,5				101,85	102,00							торговля
Киров. Завод	1 500	9,20	26.сен.07	24.сен.08	24.мар.10	17,0	35,2												машиностр.
КИТ Финанс	2 000	10,00	18.июн.07		18.дек.08		19,9	102,91	0,00	61 800	102,81	103,00		8,22		9,72	1,43	CCC+	финансы
КИТ Финанс-2	1 000	10,00	15.сен.07	17.сен.08	23.мар.10	16,8	35,2	101,29	-0,11	81 669 063	101,25	101,40	9,17			9,87	1,22	CCC+	финансы
КМБ Банк-2	3 400	7,75	06.июн.07	03.дек.08	30.ноя.11	19,4	55,8				100,65							Baa2	финансы
КМПО	1 000	9,30	18.сен.07	16.сен.08	16.мар.10	16,8	35,0												машиностр.
Кокс	3 000	8,95	19.июл.07		16.июл.09		26,9	101,13	+0,03	60 655 010	101,10	101,20		8,54		8,85	1,89		сырье
Кокс-2	5 000	8,70	20.сен.07	18.мар.10	15.мар.12	35,0	59,3	100,43	+0,08	201 830 700	100,35	100,50	8,71			8,66	2,40		сырье
Комплекс-ойл	1 000	12,50	09.авг.07	07.авг.08	04.фев.10	15,4	33,6	99,90	0,00	1 998 000	99,60	99,95	12,94			12,51	1,08		торговля
Копейка	1 200	9,40	19.июн.07		17.июн.08		13,7	100,40	-0,12	1 004 000	100,00	100,80		9,33		9,36	0,99	B-	торговля
Копейка-2	4 000	8,70	23.май.07	18.фев.09	15.фев.12	21,9	58,3	99,55	0,00	59 980 526	99,45	99,65	9,28			8,74	1,54	B-	торговля
Копейка-3	4 000	9,80	23.май.07	20.авг.08	15.фев.12	15,9	58,3	101,20	+0,02	2 026	101,15	101,25	8,33	9,83		9,68	3,54		торговля
Кристалл-Гросс	1 000	12,50	19.июл.07	17.апр.08	22.апр.10	11,7	36,2												потреб. тов.
Куйбышевазот-2	2 000	8,80	07.сен.07		04.мар.11		46,7				100,65	101,00							химия
Лаверна	1 000	11,00	11.окт.07	09.окт.08	08.апр.10	17,5	35,7	100,80	+0,05	1 005	100,60	101,00	10,65			10,91	1,24		торговля
Лебедянский-2	1 500	6,86	05.июн.07		02.мар.10		34,5											Ba3	потреб. тов.
ЛенСпецСМУ	1 000	11,25	25.окт.07	24.апр.08	22.апр.10	11,9	36,2	100,99	+0,02	11 785 390	100,90	101,10	10,29		10,00	11,14	0,87	B	строительство
ЛенСпецСМУ-2	1 000	11,44	25.июл.07	23.июл.08	22.апр.10	14,9	36,2	101,25	-0,12	105 196	101,15	101,35	10,25			11,30	1,07	B	строительство
Ленэнерго-2	3 000	8,54	03.авг.07		27.янв.12		57,7	102,53	-0,07	112 666 025	102,45	102,60		8,04		8,33	3,71		энергетика
Ленэнерго-3	3 000	8,02	24.окт.07		18.апр.12		60,4												энергетика
ЛСР	1 000	10,00	20.сен.07		20.мар.08		10,8				100,30	100,70							строительство
ЛСР-2	2 000	10,70	05.июн.07	03.июн.08	08.дек.09	13,3	31,7				101,70	102,20							строительство
Лукойл-2	6 000	7,25	22.май.07	20.ноя.07	17.ноя.09	6,7	31,0				101,10	101,35							сырье
Лукойл-3	8 000	7,10	14.июн.07		08.дек.11		56,0	100,49	-0,10	10 046 000	100,45	100,53		7,09		7,07	3,75	BBB-/Baa2/BBB-	сырье
Лукойл-4	6 000	7,40	14.июн.07		05.дек.13		80,3	101,63	-0,11	261 512 674	101,55	101,70		7,21		7,28	4,99	BBB-/Baa2/BBB-	сырье
ЛьЭтуаль	1 500	10,75	12.июн.07	11.дек.07	08.дек.09	7,4	31,7	100,00	+0,03	516 000	99,90	100,05	10,99		10,32	10,75	0,55		торговля
М-Видео	2 000	10,00	23.май.07	21.ноя.07	18.ноя.09	6,8	31,0												торговля
М-Индустрия	1 000	12,25	21.авг.07	21.авг.07	16.авг.11	3,7	52,2	100,43	-0,07	5 131 910	100,10	100,60	10,93	12,47	10,54	12,20	3,09		строительство
Магнезит	1 500	9,85	21.июн.07	21.июн.07	18.дек.08	1,7	19,9	100,25	+0,05	4 010 000	100,20	100,40	7,99		7,73	9,83	0,13		металлургия
Магнезит-2	2 500	8,75	28.сен.07	28.мар.09	28.мар.11	23,2	47,5												металлургия
Магнит	2 000	9,34	23.май.07		19.ноя.08		18,9												торговля
Магнит-2	5 000	8,20	28.сен.07		23.мар.12		59,6	100,15	+0,05	150 252 003	100,07	100,25		8,33		8,19	3,81		торговля
Маир-3	2 000	11,15	03.окт.07		01.апр.09		23,3												металлургия
Макси-Групп	3 000	11,25	13.сен.07	13.сен.07	12.мар.09	4,5	22,7	98,37	+0,01	9 321 507	98,20	98,45	16,51		15,71	11,44	0,32		металлургия
Марта-Финанс	700	14,84	24.май.07		22.май.08		12,9	94,05	-0,20	9 770 328	94,00	94,50		22,52		15,78	0,83		торговля
Марта-Финанс-2	1 000	11,75	07.июн.07	07.июн.07	06.дек.09	1,2	31,6	99,27	-0,08	14 150 888	99,20	99,50	19,96		18,36	11,84	0,09		торговля
Марта-Финанс-3	2 000	13,00	03.авг.07	05.фев.08	02.авг.11	9,3	51,8	94,59	+1,38	28 758 180	94,06	95,00	21,79		20,34	13,74	0,62		торговля
МастерБанк-2	1 000	11,75	25.май.07	25.май.07	23.май.08	0,8	12,9				100,05	100,10							финансы
МастерБанк-3	1 200	11,75	06.июн.07	05.дек.07	30.ноя.11	7,2	55,8				100,05	100,50							финансы
Матрица	1 200	12,32	13.июн.07	13.июн.07	10.дек.08	1,4	19,6	99,17	+0,09	54 617 497	99,03	99,20	20,45		18,80	12,42	0,10		торговля
МГТС-4	1 500	7,10	24.окт.07	23.апр.08	22.апр.09	11,9	24,0					101,00							BB-/Ba3
МГТС-5	1 500	8,30	29.май.07	29.май.07	25.май.10	0,9	37,3												BB-/Ba3
МДМ-3	6 000	7,60	04.окт.07	09.окт.07	01.окт.09	5,3	29,4				100,15	100,50							B+/Ba2/BB-
Мегафон-3	3 000	9,25	16.окт.07		15.апр.08		11,6	102,32	0,00	17 394 400				6,81	6,64	9,04	0,88		телеком
Метзавод Серова	2 000	8,75	31.авг.07		27.фев.09		22,2				99,80	100,00							BB/BB
Мечел	5 000	8,40	20.июн.07	16.июн.10	12.июн.13	38,0	74,4	102,89	-0,04	46 300 500	102,86	103,00	7,48			8,16	2,62		металлургия
МИА-2	1 000	8,60	08.май.07		09.авг.08		15,5												Ba2
МИА-3	1 500	9,40	31.май.07	30.авг.07	23.фев.12	4,0	58,6				100,60	100,80							Ba2
МИАН	2 000	12,37	04.сен.07	02.сен.08	02.мар.10	16,3	34,5	99,95	+0,03	999 000	99,90	100,00	12,76			12,38	1,13		девелопмент
МИГ	1 000	10,50	06.июн.07	06.июн.07	03.июн.09	1,2	25,4				100,15	100,50							



Рынок рублевых облигаций

Выпуск	Объем, млн. руб.	Купон, %	Дата			Месяцев до		Цена	Изм.	Торговый объем, руб.	Котировки		Доходность, %				Дюр, лет	Рейтинг S/M/F	Сектор
			купона	оферты	погаш	офрт	погаш				покупка	продажа	офрт.	погаш.	HPR	текущ.			
КОРПОРАТИВНЫЕ ОБЛИГАЦИИ (продолжение)																			
Настюша	1 000	12,50	22.июн.07	20.июн.08	18.дек.09	13,8	32,0				98,95							с/х	
Нидан-2	1 000	10,80	16.май.07		16.май.07		0,5	100,10	0,00	50 050	100,09	100,10			7,92	10,79	0,04	потреб. тов. металлургия	
Нижне-Ленское-1	400	12,25	10.июл.07		08.июл.08		14,4				100,25	100,40						химия	
НИКОСХИМ-2	1 500	12,30	17.май.07	16.авг.07	16.авг.07	3,5	3,5	100,90	-0,03	2 018	100,80	100,99	9,43		8,90	12,19	0,27	ССС+	
НИТОЛ-2	2 200	11,75	19.июн.07	18.дек.07	15.дек.09	7,7	31,9				102,00	102,34						химия	
НК Альянс	3 000	8,92	19.сен.07	18.сен.09	14.сен.11	29,0	53,2	101,08	+0,02	2 022	101,00	101,40	8,56			8,82	2,03		
НКНХ-3	2 000	8,00	01.июн.07		01.сен.07		4,1											B+	
НКНХ-4	1 500	9,99	01.окт.07	30.мар.09	26.мар.12	23,3	59,7				103,65							B+	
Номос-6	800	10,00	16.авг.07		16.авг.07		3,5				100,45	100,63						B+	
Номос-7	3 000	8,25	19.июн.07	18.дек.07	16.июн.09	7,7	25,9	100,25	-0,03	64 673 096	100,20	100,30	7,96		7,60	8,23	0,58	Ba3/B+	
Нутритек	1 200	11,00	12.июн.07	12.июн.07	09.июн.09	1,4	25,6	100,30	-0,40	8 024	100,30		8,48		8,18	10,97	0,11	Ba3/B+	
ОГК-3	3 000	7,00	15.июн.07	15.июн.07	09.дек.11	1,5	56,1											потреб. тов. энергетика	
ОГК-5	5 000	7,50	04.окт.07	01.окт.09	29.сен.11	29,4	53,7	99,93	-0,02	84 981 495	99,85	99,96	7,67			7,51	2,10		
ОГК-6	5 000	7,55	25.окт.07	22.апр.10	19.апр.12	36,2	60,5											энергетика	
ОГО-2	1 200	12,95	27.авг.07	27.авг.07	25.фев.09	3,9	22,2	99,83	+0,04	2 393 914	99,65	99,85	13,80	13,46	13,20	12,97	0,29		
ОМЗ-4	900				26.фев.09		22,2											ССС+	
ОМЗ-5	1 500	8,80	04.сен.07	03.сен.09	30.авг.11	28,5	52,7	102,43	+0,02	10 234 000	102,40	102,45	7,77			8,59	2,02	ССС+	
ОМК	3 000	9,20	07.июн.07		12.июн.08		13,6			5 081 000		101,90							
ОСТ-2	1 000	12,90	10.май.07	10.май.07	08.май.08	0,3	12,4												
ОтечЛек-2	1 000	10,25	21.авг.07	21.авг.07	17.фев.09	3,7	21,9				99,95	100,20							
Очаково-2	1 500	8,50	13.сен.07		11.сен.08		16,6	99,33	-0,33	24 701 490	99,00	99,65			9,49		8,56	0,82	
Пава-2	1 000	12,50	15.май.07	09.май.08	21.окт.11	12,4	54,4												
Парнас-2	1 000	10,80	24.май.07	19.ноя.09	17.ноя.11	31,1	55,3				100,05	100,35							
Патерсон	2 000	10,00	21.июн.07	19.июн.08	17.дек.09	13,8	32,0				100,15	100,25							
Перекресток	1 500	8,15	10.июл.07	10.июл.07	08.июл.08	2,3	14,4					100,22							
Петроком-2	3 000	8,50	30.авг.07	31.авг.09		28,4		100,58	-0,12	2 012	100,31	100,79	8,38			8,45	2,00	B+/Ba3	
Пивдом	1 000	13,00	25.окт.07	23.окт.08	22.апр.10	18,0	36,2												
ПИК-5	1 120	10,20	22.май.07	22.май.07	20.май.08	0,7	12,8				100,05	100,15							
ПИТ-2	1 500	1,00	24.сен.07		23.мар.09		23,0												
ПМЗ	1 200	9,90	24.июл.07	24.июл.07	21.июл.09	2,8	27,0												
Пробизнесбанк-5	1 000	9,69	31.окт.07		29.апр.09		24,3	100,20	-0,08	15 015	100,10	100,29			9,04		9,67	1,71	
Промтрактор	1 500	9,75	06.июл.07	12.июл.07	03.июл.08	2,4	14,3	100,19	-0,06	8 016 503	100,15	100,25	7,93		7,66	9,73	0,19	/B-	
Промтрактор-2	3 000	10,75	23.окт.07	20.окт.09	18.окт.11	30,1	54,3	102,13	+0,05	2 988 409	102,03	102,25	10,00		10,53	10,53	2,03		
Протек	5 000	8,90	09.май.07	04.ноя.09	02.ноя.11	30,6	54,8				99,00	99,65							
Пятерочка	1 500	11,45	16.май.07		12.май.10		36,9	109,01	-0,04	26 124 001	108,88	109,14	8,20			10,50	2,46	BB-/B1	
Пятерочка-2	3 000	9,30	19.июн.07		14.дек.10		44,1	103,87	+0,01	31 643 678	103,78	104,00	8,20			8,95	2,93	BB-/B1	
Разгулай-1	2 000	1,00	04.окт.07		02.окт.08		17,3					100,00							
Разгулай-2	2 000	10,25	02.окт.07	15.апр.08	27.сен.11	11,6	53,6				99,80	100,39							
Разгулай-3	3 000	10,99	21.сен.07	20.мар.09	16.мар.12	22,9	59,3												
Ренессанс	2 000	10,45	04.сен.07	02.сен.08	02.мар.10	16,3	34,5												
РЖД-2	4 000	7,75	06.июн.07		05.дек.07		7,2			302 850 000		101,30							
РЖД-3	4 000	8,33	06.июн.07		02.дек.09		31,5	104,06	-0,06	1 041	104,00	104,11	6,71			8,01	2,24	B2/B-	
РЖД-4	10 000	6,59	14.июн.07		14.июн.07		1,4					100,10							
РЖД-5	10 000	6,67	27.июл.07		23.янь.09		21,1	100,13	+0,06	1 002	100,05	100,20	6,69			6,66	1,56	BBB+/Baa2/BBB+	
РЖД-6	10 000	7,35	16.май.07		10.ноя.10		42,9	101,75	-0,04	23 607 018	101,70	101,80	6,90			7,22	2,97	BBB+/Baa2/BBB+	
РЖД-7	5 000	7,55	16.май.07		07.ноя.12		67,2	102,85	-0,04	1 027	102,70	103,00	7,04			7,34	4,33	BBB+/Baa2/BBB+	
РКС	1 500	9,70	17.окт.07	17.окт.07	15.апр.09	5,6	23,8												
РМК-1	3 000	8,75	09.окт.07		06.апр.10		35,7												
Росбанк	3 000	7,89	16.авг.07		15.фев.09		21,8				100,75	101,00							
Росинтер-2	400	10,00	04.июл.07		02.июл.08		14,2					99,75							
Росинтер-3	1 000	10,75	01.июн.07	30.май.08	26.ноя.10	13,1	43,5				99,85	100,00							
Росинтракт	700	11,70	05.июн.07	04.сен.07		4,2		99,29	+0,22	399 146	99,00	99,30	14,56	13,62	11,78	0,30		производство	
Рост-Лайн	1 000	10,70	30.окт.07	29.апр.08	27.апр.10	12,1	36,4												
РСХБанк	3 000	7,20	06.июн.07		04.июн.08		13,3					100,35							
РСХБанк-2	7 000	7,85	23.май.07		16.фев.11		46,2	102,29	+0,03	66 945 500	102,23	102,34	7,35			7,67	3,10	Baa2/BBB+	
РСХБанк-3	10 000	7,34	23.авг.07	18.фев.10	09.фев.17	34,1	119,0	100,32	-0,06	817 733 000	100,26	100,35	7,34			7,32	2,41	Baa2/BBB+	
РТК Лиз-4	2 250	8,80	09.окт.07		08.апр.08		11,4	100,85	-0,03	404	100,80	100,89	7,75		6,06	8,73	0,69		
РТК-Лиз-5	2 250	8,80	16.авг.07	20.авг.07	12.авг.10	3,7	39,9	100,26	-0,04	902	100,22	100,30	7,74		7,49	8,78	0,28		
РусАлФин-2	5 000	8,00	20.май.07		20.май.07		0,6												
РусАлФин-3	6 000	7,20	21.сен.07		21.сен.08		16,9	100,10	-0,22	1 001		100,60	7,24			7,19	1,26		
Русские масла-2	1 000	12,50	04.окт.07	02.окт.08	29.мар.12	17,3	59,8												
РуссНефть	7 000	9,25	15.июн.07	12.дек.08	10.дек.10	19,7	43,9	84,40	+1,37	121 204 750	84,30	84,50	22,22			10,96	1,25		
РусСтанд-3	2 000	8,40	22.авг.07		22.авг.07		3,7				99,80	100,20							
РусСтанд-4	3 000	8,25	02.сен.07		03.мар.08		10,2	100,22	-0,06	782 703	100,00	100,50	8,11		7,86	8,23	0,77	B+/Ba2	
РусСтанд-5	5 000	8,50	13.сен.07	11.сен.08	09.сен.10	16,6	40,9												
РусСтанд-6	6 000	8,10	15.авг.07	23.авг.07	09.фев.11	3,8	46,0												
РусСтанд-7	5 000	8,50	25.сен.07	03.апр.08	20.сен.11	11,2	53,4					102,75							
РусСтанд-8	5 000	8,25	19.окт.07	17.окт.08	13.апр.12	17,8	60,3												



Рынок рублевых облигаций

Выпуск	Объем, млн. руб.	Купон, %	Дата			Месяцев до		Цена	Изм.	Торговый объем, руб.	Котировки		Доходность, %				Дюр, лет	Рейтинг S/M/F	Сектор
			купона	оферты	погаш	офрт	погаш				покупка	продажа	офрт.	погаш.	НРР	текущ.			
КОРПОРАТИВНЫЕ ОБЛИГАЦИИ (продолжение)																			
Санвэй	3 000	11,66	06.июн.07	06.июн.07	03.дек.08	1,2	19,4				100,12	100,25						торговля	
Сатурн	1 500	8,90	22.сен.07		23.мар.08						100,26	100,90						машиностр.	
Сатурн-2	2 000	9,25	21.сен.07	21.мар.08	20.сен.11	10,8	53,4											машиностр.	
Сахарная комп	2 000	12,75	15.май.07	13.ноя.07	10.ноя.09	6,5	30,8				98,60	99,00					с/х		
Сахатранснефтегаз	1 500	11,90	06.июн.07	04.июн.08	02.дек.09	13,3	31,5	101,65	-0,07	40 660 000	101,62	101,90	10,51		11,71	0,96		услуги	
Сбарро	500	12,50	22.июн.07	21.дек.07	25.дек.09	7,8	32,3	99,93	-0,17	4 987 200	99,76	100,09	13,21		12,45	12,51	0,55	услуги	
СвоБСокол	600	11,75	24.май.07		22.ноя.07						100,03	100,50						производство	
Связь-Банк-1	2 000	8,90	26.июл.07	23.апр.09	21.апр.11	24,1	48,3											финансы	
Северсталь	3 000	8,10	28.июл.07		28.июл.07			100,26	-0,14	4 005 801	100,12	100,40	6,41	6,25	8,08	0,15	B2	металлургия	
Севабель-3	1 500	11,25	03.июл.07	30.сен.08	27.мар.12	17,2	59,7											производство	
СЗЛК-Фин	1 000	11,50	04.сен.07	02.сен.08	02.мар.10	16,3	34,5				99,50	99,85						производство	
Сибирьтел-4	2 000	12,50	05.июл.07		05.июл.07						100,80	101,00						/B+	
Сибирьтел-5	3 000	9,20	26.окт.07		25.апр.08			101,76	-0,14	55 830 500	101,62	101,90	7,44	7,27	9,04	0,90	/B+	телеком	
Сибирьтел-6	2 000	7,85	20.сен.07	23.сен.08	16.сен.10	17,0	41,1				100,50	100,70						/B+	
Сибирьтел-7	2 000	8,65	23.май.07		20.май.09													/B+	
СИБУР	1 500	7,70	10.май.07	11.ноя.09	01.ноя.12	30,8	67,0				100,45	100,65						Ba2/BB	
Синергия	1 000	10,70	24.окт.07	24.окт.07	22.апр.09	5,8	24,0	99,15	-0,06	250 236	99,00	99,30	12,96		12,55	10,79	0,43		
СМАРТС-2	500	14,00	26.июн.07		26.июн.07			100,10	0,00	3 182 431	100,05	100,15		13,41	12,71	13,99	0,14		
СМАРТС-3	1 000	14,10	02.окт.07	05.окт.07	29.сен.09	5,2	29,4	99,75	-0,05	997 998	99,70	99,80	14,90		14,29	14,14	0,38		
СНХЗ	1 000	10,70	02.окт.07	05.окт.07	29.сен.09	5,2	29,4	100,18	-0,02	6 009 000	100,16	100,20	10,27		9,97	10,68	0,39		
Содружество	2 500	10,45	25.окт.07		22.окт.09						99,80	100,15						с/х	
СОК-Авто	1 100	12,00	25.окт.07		24.апр.08			100,22	-0,03	10 449 978	100,20	100,30		12,10	11,73	11,97	0,85		
Сорус	1 200	10,20	10.май.07	08.ноя.07	05.ноя.09	6,3	30,6	99,84	+0,09	1 035 371	99,65	99,85	10,94		10,29	10,22	0,46		
Союз-1	1 000	9,25	26.июл.07		24.апр.08						101,65	101,75						B-/B1	
Союз-2	2 000	8,37	04.окт.07	05.окт.07	05.окт.09	5,2	29,6	100,48	0,00	1 000	100,40	100,55	7,33	8,31	7,18	8,33	2,08	B-/B1	
СС-Авто	1 500	8,00	26.июл.07		21.янв.10						100,00	100,50							
Столич гастр	1 500	8,60	23.авг.07	21.авг.08	20.авг.09	15,9	28,0												
Стройтрансгаз	3 000	9,60	27.июн.07		25.июн.08			101,97	0,00	51 013 056	101,90	102,04	7,91		9,41	1,04			
СУ-155-3	3 000	10,30	22.авг.07	20.фев.08	16.фев.11	9,8	46,2				100,55	100,70							
Сухой-2	5 000	7,85	27.сен.07	24.сен.09	26.мар.17	29,2	120,5												
Талосто	1 000	10,00	07.сен.07	14.сен.07	06.мар.09	4,5	22,5	99,83	-0,10	14 985 000	99,75	99,90	10,18		9,85	10,02	0,34		
Таттелеком	600	11,75	06.май.07		06.май.07														
Татфондбанк-3	1 500	10,00	22.май.07	20.ноя.07	19.май.09	6,7	24,9	100,92	+0,05	204 222	100,75	101,09	8,53		8,10	9,91	0,50	B3	
Татэнергс	1 500	9,65	13.сен.07		13.мар.08						101,60	101,75							
ТВЗ-3	1 000	9,25	22.июн.07	01.июл.08	18.июн.10	14,2	38,1	100,90	0,00	2 018	100,70	101,10	8,40		9,17	1,05			
ТГК-1	4 000	7,75	18.сен.07	16.мар.10	11.мар.14	35,0	83,5												
ТГК-6	2 000	7,40	29.май.07	26.фев.08	21.фев.12	10,0	58,5				100,00								
Терна-2	1 500	12,60	11.май.07	09.ноя.07	04.ноя.11	6,4	54,9												
ТехноНиколь	1 500	10,00	16.май.07	14.май.08	11.ноя.09	12,6	30,8	100,47	-0,02	57 864 675	100,40	100,60	9,73		9,95	0,92			
Техносила	2 000	10,00	31.май.07	29.май.08	27.май.10	13,1	37,4	99,50	0,00	4 033 516	99,45	99,55	10,24		10,05	0,95			
ТМК-2	3 000	7,60	25.сен.07		24.мар.09			100,36	+0,06	150 876 903	100,30	100,55		7,52		7,57	1,68	B+	
ТМК-3	5 000	7,95	21.авг.07	19.фев.08	15.фев.11	9,8	46,2	100,63	-0,09	110 561 300	100,60	100,80	7,23		7,01	7,90	0,74	B+	
ТОАП-1	2 000	12,00	14.июн.07	12.июн.08	10.дек.09	13,6	31,8	99,30	0,00	994 400	99,15	99,44	13,07		12,09	0,95			
Топ-Книга-2	1 500	10,51	14.июн.07	11.дек.08	09.дек.10	19,6	43,9	101,50	-0,10	60 909 000	100,00	101,95	9,70		10,35	1,39			
Трансаэрс	2 500	11,65	09.авг.07	09.авг.07	05.фев.09	3,3	21,5				100,15	100,25							
Трансмаш	1 500	1,00	01.июн.07		01.дек.07						93,08	100,00							
Трансмаш-2	4 000	8,60	16.авг.07	12.фев.09	10.фев.11	21,7	46,0				100,40	101,10							
ТЧМ-2	1 000	9,75	02.июн.07		02.дек.07														
Тюменьэнерго-2	2 700	7,70	04.окт.07	01.апр.10	29.мар.12	35,5	59,8												
УВЗ	2 000	9,40	02.окт.07		30.сен.08						101,00	101,40							
УВЗ-2	3 000	9,35	03.окт.07	03.окт.07	05.окт.10	5,1	41,7				100,20	100,50							
Удмуртнефтьпр	1 500	9,50	01.июн.07		01.сен.08						100,70								
УЛЦ	1 000	11,50	24.окт.07	24.окт.07	28.окт.09	5,8	30,3	99,74	+0,20	49 725	99,47	100,00	12,44	12,06	11,53	0,43		финансы	
УМПО-2	4 000	9,50	21.июн.07	19.июн.08	17.дек.09	13,8	32,0	101,60	-0,05	1 727 200	101,75	101,75	8,14		9,35	1,02		машиностр.	
Уралэлектромедь	3 000	8,25	04.сен.07	02.мар.10	28.фев.12	34,5	58,8				100,37	100,80							
УРСА-2	1 500	10,00	15.июн.07	15.июн.07	12.дек.08														
УРСА-3	3 000	9,60	07.июн.07		04.июн.09						101,40	104,05						B1/B	
УРСА-5	3 000	10,05	23.окт.07		18.окт.11						103,00	104,00						B1/B	
УРСА-6	1 500	7,65	26.июл.07		24.апр.08						100,00							B2	
УрСИ-4	3 000	9,99	03.май.07		01.ноя.07														
УрСИ-5	2 000	9,19	18.окт.07		17.апр.08			101,67	-0,07	1 523 984	101,60	101,90	7,49	7,31	9,04	0,88		BB-/B+	
УрСИ-6	2 000	8,20	24.май.07	20.ноя.08	17.ноя.11	18,9	55,3												
УрСИ-7	3 000	8,40	18.сен.07	17.мар.09	13.мар.12	22,8	59,2	101,48	+0,78	24 355 800	101,50		7,67		8,28	1,65		BB-/B+	
Уфаойл-Оптан	1 500	12,00	18.окт.07	17.апр.08	15.апр.10	11,7	36,0												
Финансбанк	3 500	7,94	08.авг.07	06.авг.08	03.фев.10	15,4	33,6												
ФСК ЕЭС	5 000	8,80	19.июн.07		18.дек.07							102,00							
ФСК ЕЭС-2	7 000	8,25	26.июн.07		22.июн.10			103,48	-0,02	46 525	103,39	103,57	7,12		7,97	2,65		BB+/Baa2(P)	
ФСК ЕЭС-3	7 000	7,10	15.июн.07		12.дек.08			100,46	-0,02	1 004	100,41	100,51							



Рынок рублевых облигаций

Выпуск	Объем, млн. руб.	Купон, %	Дата			Месяцев до		Цена	Изм.	Торговый объем, руб.	Котировки		Доходность, %				Дюр, лет	Рейтинг S/M/F	Сектор	
			купона	оферты	погаш	офрт	погаш				покупка	продажа	офрт.	погаш.	NPR	текущ.				
КОРПОРАТИВНЫЕ ОБЛИГАЦИИ (продолжение)																				
ЮЛК	1 000	14,00	25.июл.07	23.апр.08	28.апр.10	11,9	36,4											финансы		
ЮниаструмБанк-2	1 500	10,90	17.окт.07	17.окт.08	19.апр.10	17,8	36,1											B2	финансы	
Юнимилк	2 000	9,75	11.сен.07	08.сен.09	06.сен.11	28,7	52,9	101,55	+0,35	50 559 099	101,10	102,00	9,20			9,60	1,98		потреб. тов.	
ЮТК-3	3 500	10,90	09.окт.07	09.окт.07	10.окт.09	5,3	29,7			3 054 043	100,61	101,62							В-/B1	телеком
ЮТК-4	5 000	10,00	13.июн.07		09.дек.09		31,7	103,77	-0,02	56 022 365	103,70	103,83		7,61		9,64	1,36		В-/B1	телеком
ЮТэйр-3	2 000	10,40	19.июн.07	16.дек.08	14.дек.10	19,8	44,1				100,00	100,80								транспорт
Якутскэнерго-2	1 200	8,59	13.сен.07	12.мар.09	08.мар.12	22,7	59,1													энергетика
ЯТХ	1 000	12,00	26.окт.07	26.окт.07	24.окт.08	5,9	18,0													производство


Рынок рублевых облигаций

Выпуск	Объем, млн. руб.	Купон, %	Дата			Месяцев до		Цена	Изм.	Торговый объем, руб.	Котировки		Доходность, %				Дюр, лет	Рейтинг S/M/F
			купона	оферты	погаш	офрт	погаш				покупка	продажа	офрт.	погаш.	HPR	текущ.		
МУНИЦИПАЛЬНЫЕ ОБЛИГАЦИИ																		
Башкортостан-4	500	8,02	13.сен.07		13.сен.07		4,5										BB/Ba1	
Башкортостан-5	1 000	8,02	09.май.07		04.ноя.09		30,6										BB/Ba1	
Белг обл-31001	2 000	8,38	16.май.07		10.ноя.10		42,9				101,60	102,00						
Волг обл	600	12,00	14.июн.07		11.июн.09		25,7				102,80	103,25					B+	
Волг обл-2	700	5,98	21.июн.07		17.июн.10		38,1				104,20	104,55					B+	
Воронеж обл-2	500	13,00	17.июн.07		18.июн.09		25,9	108,00	+0,15	557 280	107,80	108,20		8,06		12,04	1,81	
Воронеж обл-3	500	10,25	02.июл.07		27.июн.11		50,6				106,90	107,58						
Иркут обл	800	10,00	22.июл.07		22.июл.07		2,7	100,55	-0,11	1 933 330	100,44	100,65		7,51	7,30	9,95	0,21	
Ирк обл31-1	1 500	9,50	21.июн.07		17.дек.09		32,0				101,58	101,85					B+	
Ирк обл31-2	900	8,00	24.окт.07		23.окт.08		18,0				100,00	100,30					B+	
Ирк обл31-3	3 000	7,75	25.июл.07		24.ноя.10		43,4				99,45	99,70					B+	
Ирк обл31-4	1 200	8,25	23.май.07		26.май.10		37,3	100,15	+0,14	2 003	100,01	100,28		7,94		8,24	1,34	
Коми-5	500	13,00	24.июн.07		24.дек.07		7,9				103,90	104,04					Va3/BB-	
Коми-6	700	13,50	14.окт.07		14.окт.10		42,0	113,20	-0,09	181 930	113,00	113,40		7,57		11,93	2,74	
Коми-7	1 000	10,00	23.май.07		22.ноя.13		79,9	108,50	-0,04	374 324	108,01	110,27		7,31		9,22	4,48	
Коми-8	1 000	9,00	05.сен.07		03.дек.15		104,6				98,00	101,00					Va3/BB-	
Костром обл-4	800	11,00	12.июн.07		11.мар.08		10,5				102,50	102,90						
Крас край-3	3 000	7,00	03.окт.07		01.окт.08		17,3	99,68	+0,13	24 920 000	99,65	99,80		6,95		7,02	0,84	
Краснод край	605	10,00	15.май.07		15.май.07		0,4	100,13	-0,05	74 107 203	100,08	100,16		6,24	6,06	9,99	0,04	
Лен обл-2	800	14,01	13.июн.07		08.дек.10		43,9										B+	
Лен обл-3	1 300	12,50	15.июн.07		05.дек.14		92,5	128,91	+0,41	311 150	128,81	129,00		7,28		9,70	5,09	
Москва-31	5 000	10,00	20.май.07		20.май.07		0,6				100,00	101,00					BBB/Baa2/BBB+	
Москва-42	3 000	10,00	13.май.07		13.авг.07		3,4				100,00						BBB/Baa2/BBB+	
Москва-40	5 000	10,00	26.июл.07		26.окт.07		5,9				100,00						BBB/Baa2/BBB+	
Москва-43	5 000	10,00	17.май.07		17.май.08		12,7				100,00						BBB/Baa2/BBB+	
Москва-29	5 000	10,00	05.июн.07		05.июн.08		13,3				103,60	104,70					BBB/Baa2/BBB+	
Москва-36	3 900	10,00	16.июн.07		16.дек.08		19,8				105,00						BBB/Baa2/BBB+	
Москва-47	5 000	10,00	28.июл.07		28.апр.09		24,2	106,62	-0,16	551 370	106,44	106,80		5,86		9,38	1,74	
Москва-41	5 000	10,00	30.июл.07		30.июл.10		39,5	107,93	+0,05	26 972 500	107,90	107,95		6,17		9,27	2,72	
Москва-38	5 000	10,00	26.июн.07		26.дек.10		44,5				112,50	113,00					BBB/Baa2/BBB+	
Москва-39	4 800	10,00	21.июл.07		21.июл.14		87,9	110,08	+0,08	2 932 598	110,00	110,15		6,51		9,08	5,25	
Москва-44	5 000	10,00	24.июн.07		24.июн.15		99,2	109,97	+0,02	10 347 260	109,94	109,99		6,55		9,09	5,75	
Моск обл-3	4 000	11,00	19.авг.07		19.авг.07		3,6				100,00	101,77					BB/Ba2	
Моск обл-4	9 600	11,00	24.июл.07		21.апр.09		24,0	108,39	-0,22	6 447 644	108,27	108,50		6,60		10,15	1,70	
Моск обл-5	12 000	10,00	02.окт.07		30.мар.10		35,4	106,60	-0,01	71 955 799	106,55	106,64		6,59		9,38	1,80	
Моск обл-6	12 000	9,00	23.окт.07		19.апр.11		48,3	107,54	-0,03	2 151 074	107,50	107,57		6,92		8,37	3,22	
Моск обл-7	16 000	8,00	24.окт.07		16.апр.14		84,7	105,40	-0,01	210 912 108	105,37	105,49		7,13		7,59	5,15	
Нижегор обл-2	2 500	10,24	03.май.07		02.июн.08		18,3										/B+	
Нижегор обл-3	2 000	8,70	25.окт.07		20.окт.11		54,4	102,80	-0,06	80 998 779	102,76	103,05		7,48		8,46	2,93	
Новосибирск-3	1 000	13,00	13.июл.07		14.июл.09		26,8	110,60	+0,37	7 154 550	110,10	111,09		6,94		11,75	1,88	
Новосиб обл-2	2 000	13,30	31.май.07		29.ноя.07		7,0	103,65	-0,58	1 662 478	103,64	104,18		6,97	6,60	12,83	0,53	
Самар обл-2	1 500	6,82	14.июн.07		09.сен.10		40,9				101,00						BB-/Ba2	
Самар обл-3	4 500	7,60	17.май.07		11.авг.11		52,1	102,02	-0,18	103 941 541	101,90	102,14		7,24		7,45	3,45	
Твер Обл-3	800	7,95	01.июн.07		30.ноя.08		19,3	100,78	0,00	11 086 000		100,80		7,63		7,89	1,40	
Твер Обл-6	1 900	7,60	16.май.07		14.ноя.09		30,9											
Томск	300	12,00	24.май.07		22.ноя.07		6,8				100,00	100,60						
Томск обл-2	600	10,00	13.окт.07		13.окт.07		5,5	101,00	-0,09	5 055 000	100,90	101,10		7,82	7,66	9,90	0,42	
Удмуртия	1 000	8,20	27.июн.07		27.дек.08		20,2				100,38	100,60						
Уфа-4	500	10,03	05.июн.07		03.июн.08		13,3				102,38	102,70					B+	
Уфа-5	500	8,40	22.июн.07		18.дек.09		32,0				101,35	101,75					B+	
Хаб край-6	1 000	8,00	24.май.07		24.ноя.09		31,2											
ХМАО-2	3 000	12,00	28.май.07		27.май.08		13,0	105,02	-1,67	363 352	105,00	106,78		7,16		11,43	0,97	
Чувашия-4	750	12,33	26.сен.07		27.мар.09		23,2				108,45	108,64					Va3	
Чувашия-5	1 000	7,85	06.июн.07		05.июн.11		49,8			41 131 868	102,35	103,40					Va3	
Чувашия-6	1 000	8,24	24.июл.07		17.апр.12		60,4	100,56	-0,08	1 007	100,45	100,67		8,35		8,19	3,81	
Якутия-3	800	12,00	19.июн.07		17.июн.08		13,7				104,56	105,12					/B+	
Якутия-2500Е	2 000	10,00	17.май.07		13.май.10		36,9	106,76	-0,14	2 173 634	106,75	107,10		7,13		9,37	2,05	
Якутия-3500I	2 500	7,95	19.июл.07		11.апр.13		72,4	103,05	+0,23	5 350 800	102,90	103,20		7,41		7,71	3,86	
Якутия-25007	2 500	7,80	26.июл.07		17.апр.14		84,7	101,36	-0,09	6 113 936	101,35	101,50		7,72		7,70	4,36	
ЯНАО	1 800	10,00	05.авг.07		03.авг.08		15,3										/B+	
Яросл обл-4	1 000	10,50	25.май.07		26.май.09		25,2	103,50	-2,45	508 185				8,56		10,14	1,77	
Яросл обл-34006	2 000	7,75	23.окт.07		19.апр.11		48,3	100,07	+0,07	17 007 495	99,90	100,10		7,44		7,74	2,41	
Яросл обл-34007	3 500	10,12	03.июл.07		30.мар.10		35,4				100,60	100,70					BB+	

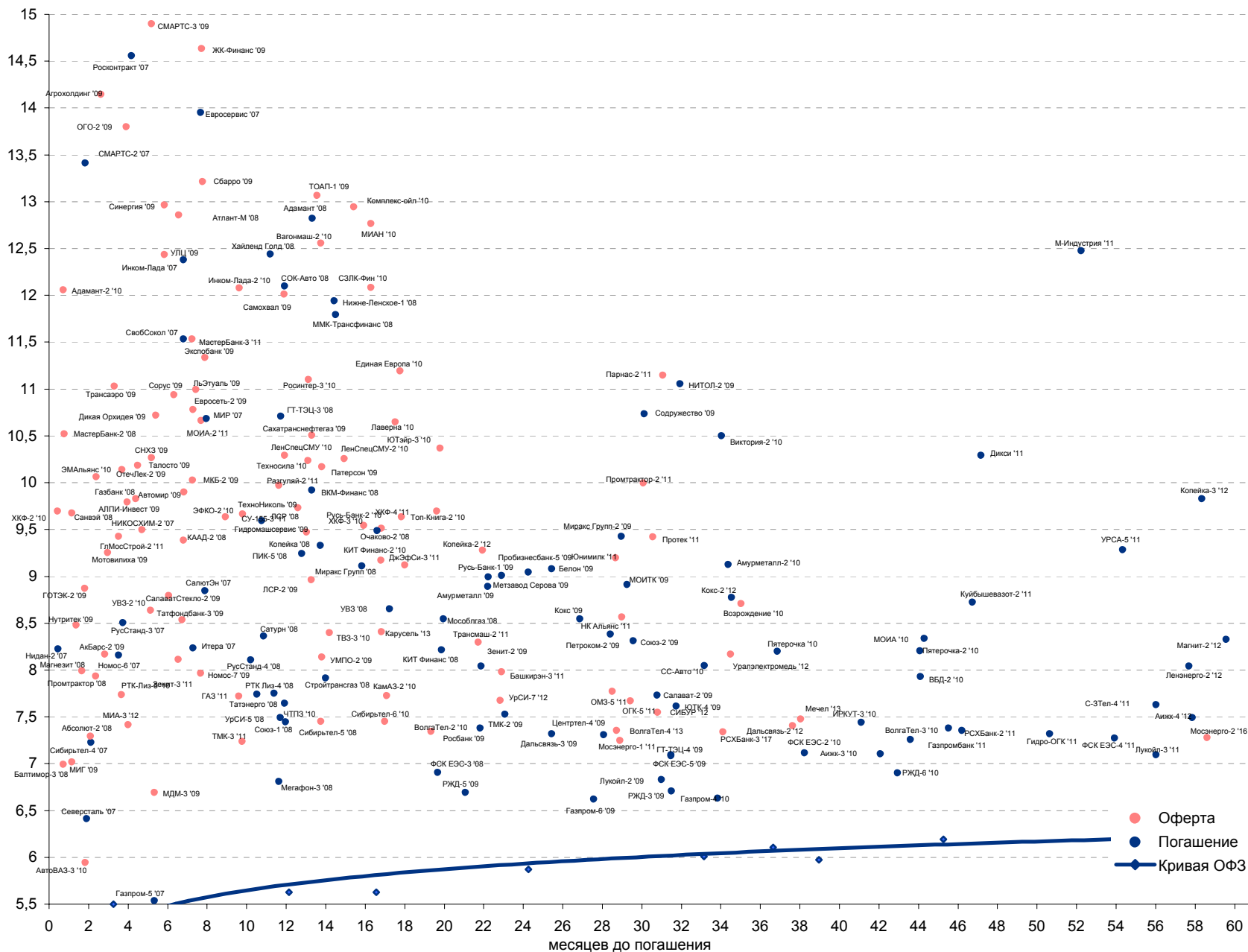


Рынок рублевых облигаций

Выпуск	Объем, млн. руб.	Купон, %	Дата			Месяцев до		Цена	Изм.	Торговый объем, руб.	Котировки		Доходность, %				Дюр, лет	Рейтинг S/M/F
			купона	оферты	погаш	офрт	погаш				покупка	продажа	офрт.	погаш.	HPR	текущ.		
ГОСУДАРСТВЕННЫЕ ОБЛИГАЦИИ																		
ОФЗ 27025	25 806	6,00	13.июн.07		13.июн.07		1,4	100,10	-0,02	49 949 900	100,09	100,10		5,20	5,08	5,99	0,11	BBB+/Baa2/BBB+
ОФЗ 27019	8 800	10,00	18.июл.07		18.июл.07		2,6				100,91	100,98						BBB+/Baa2/BBB+
ОФЗ 27020	8 800	10,00	08.авг.07		08.авг.07		3,3	101,19	-0,36	1 011 866	101,18	101,45		5,50	5,39	9,88	0,26	BBB+/Baa2/BBB+
ОФЗ 25058	40 655	6,30	01.авг.07		30.апр.08		12,1				100,65	100,87						BBB+/Baa2/BBB+
ОФЗ 46001	45 000	10,00	13.июн.07		10.сен.08		16,6	103,84	+0,01	778 800	103,65	103,82		5,50		9,63	0,79	BBB+/Baa2/BBB+
ОФЗ 27026	16 000	7,00	13.июн.07		11.мар.09		22,6											BBB+/Baa2/BBB+
ОФЗ 25060	41 000	5,80	01.авг.07		29.апр.09		24,3	100,10	+0,19	170 164	99,81	100,10		5,87		5,79	1,79	BBB+/Baa2/BBB+
ОФЗ 25057	40 817	7,40	25.июл.07		20.янв.10		33,1				103,65	103,95						BBB+/Baa2/BBB+
ОФЗ 25061	11 996	5,80	08.авг.07		05.май.10		36,6	99,48	-0,06	10 875 320 504	99,50	99,55		6,12		5,83	2,62	BBB+/Baa2/BBB+
ОФЗ 46003	37 298	10,00	18.июл.07		14.июл.10		39,0	110,05	-0,05	8 969 075	110,05	110,15		5,99		9,09	2,31	BBB+/Baa2/BBB+
ОФЗ 25059	41 000	6,10	25.июл.07		19.янв.11		45,3				100,06	100,25						BBB+/Baa2/BBB+
ОФЗ 26199	26 883	6,10	18.июл.07		11.июл.12		63,2				99,78	99,88						BBB+/Baa2/BBB+
ОФЗ 46002	62 000	9,00	15.авг.07		08.авг.12		64,2	109,68	-0,02	6 580 800	109,65	109,80		6,15		8,21	3,64	BBB+/Baa2/BBB+
ОФЗ 26198	42 117	6,00	04.ноя.07		02.ноя.12		67,0				98,50	98,65						BBB+/Baa2/BBB+
ОФЗ 46017	80 000	8,50	16.май.07		03.авг.16		112,7	106,25	-0,06	10 564 438	106,20	106,40		6,44		8,00	6,13	BBB+/Baa2/BBB+
ОФЗ 46014	58 290	9,00	12.сен.07		29.авг.18		137,9	109,20	+0,03	24 025 093	109,17	109,30		6,32		8,24	4,98	BBB+/Baa2/BBB+
ОФЗ 46021	15 000	8,00	22.авг.07		08.авг.18		137,2				99,80	100,00						BBB+/Baa2/BBB+
ОФЗ 46018	90 000	9,00	13.июн.07		24.ноя.21		177,3	111,23	-0,06	111 230	111,23	111,30		6,52		8,09	8,08	BBB+/Baa2/BBB+
ОФЗ 46019	26 000		02.апр.08		20.мар.19		144,7				59,21	59,64						BBB+/Baa2/BBB+
ОФЗ 46020	52 000	6,90	15.авг.07		06.фев.36		350,2	102,55	-0,10	14 476 354	102,60	102,65		6,81		6,73	12,13	BBB+/Baa2/BBB+

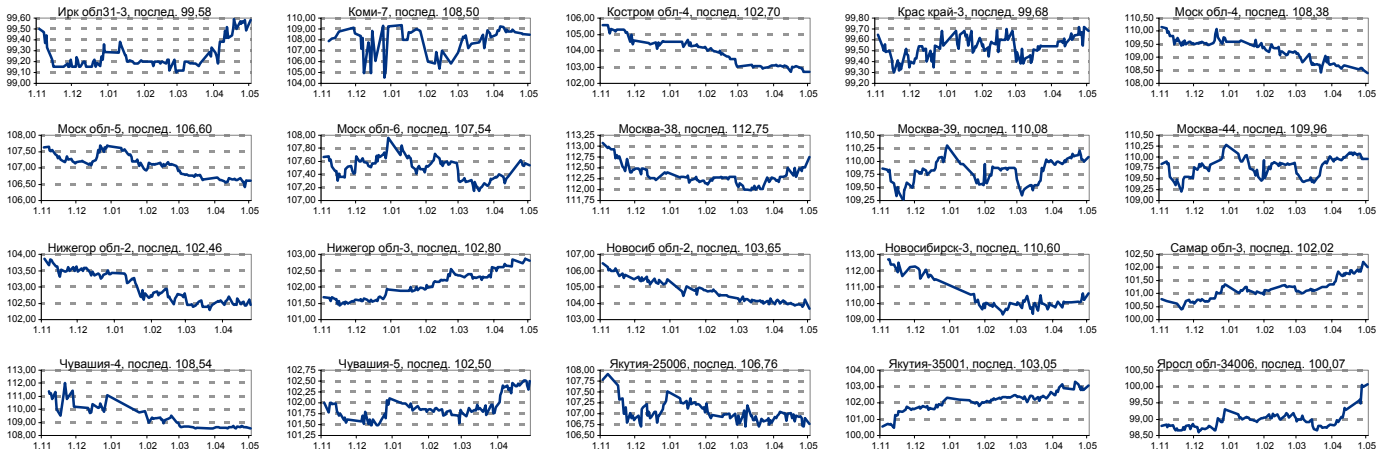


Рынок корпоративных облигаций

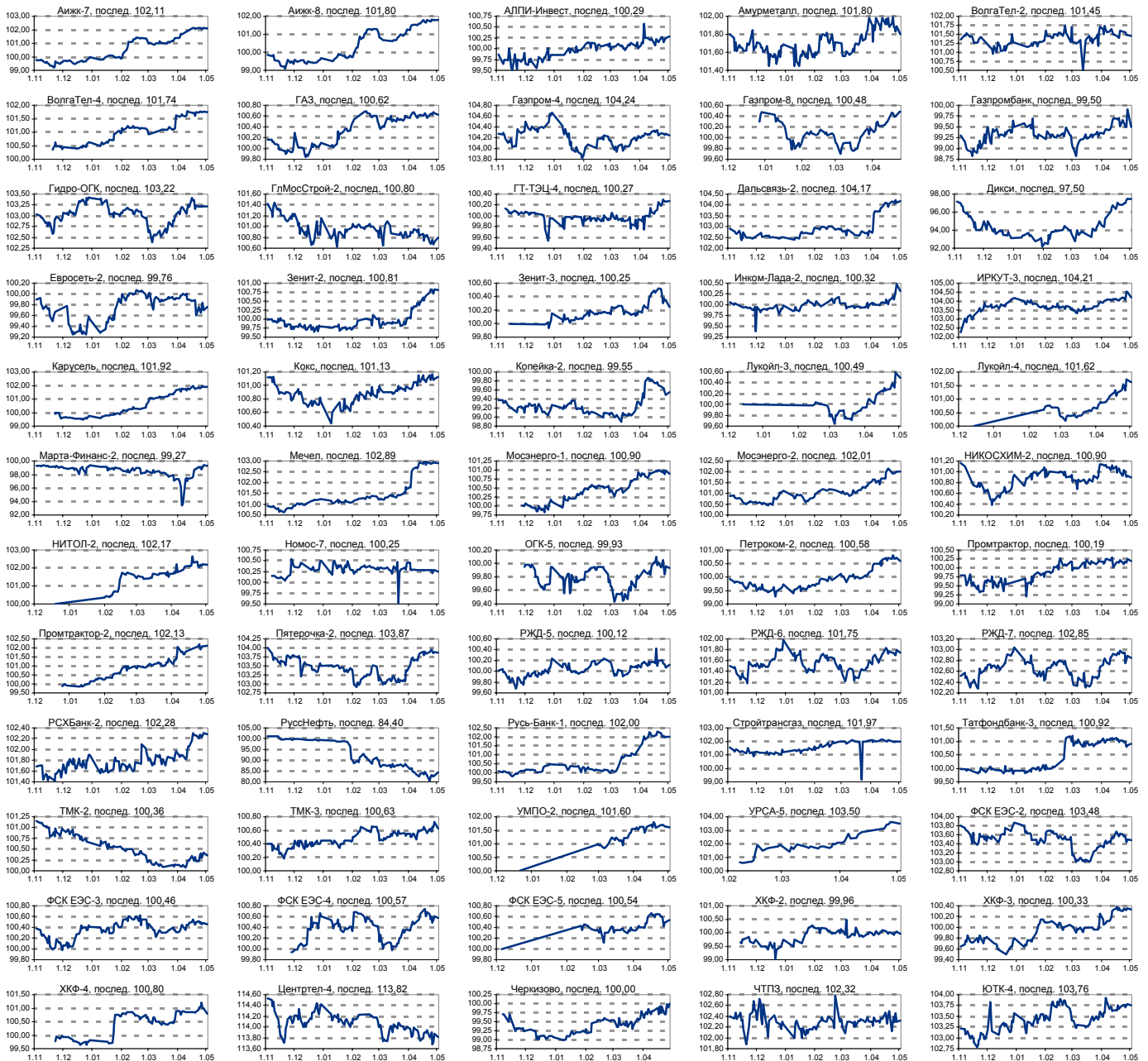




ИСТОРИЧЕСКИЕ ЦЕНОВЫЕ ГРАФИКИ НАИБОЛЕЕ ПОПУЛЯРНЫХ МУНИЦИПАЛЬНЫХ ОБЛИГАЦИЙ

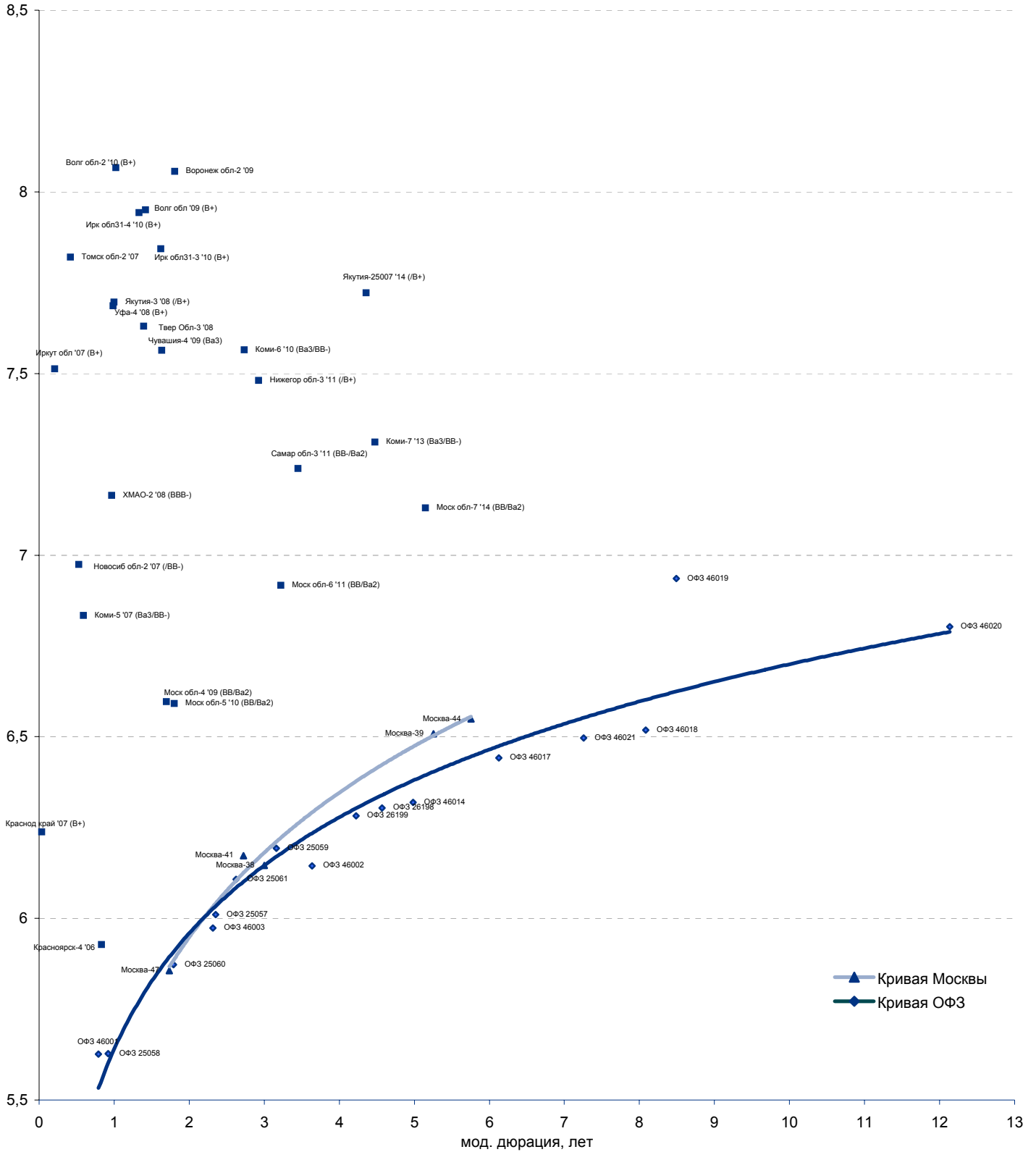


ИСТОРИЧЕСКИЕ ЦЕНОВЫЕ ГРАФИКИ НАИБОЛЕЕ ПОПУЛЯРНЫХ КОРПОРАТИВНЫХ ОБЛИГАЦИЙ





Рублевые муниципальные облигации



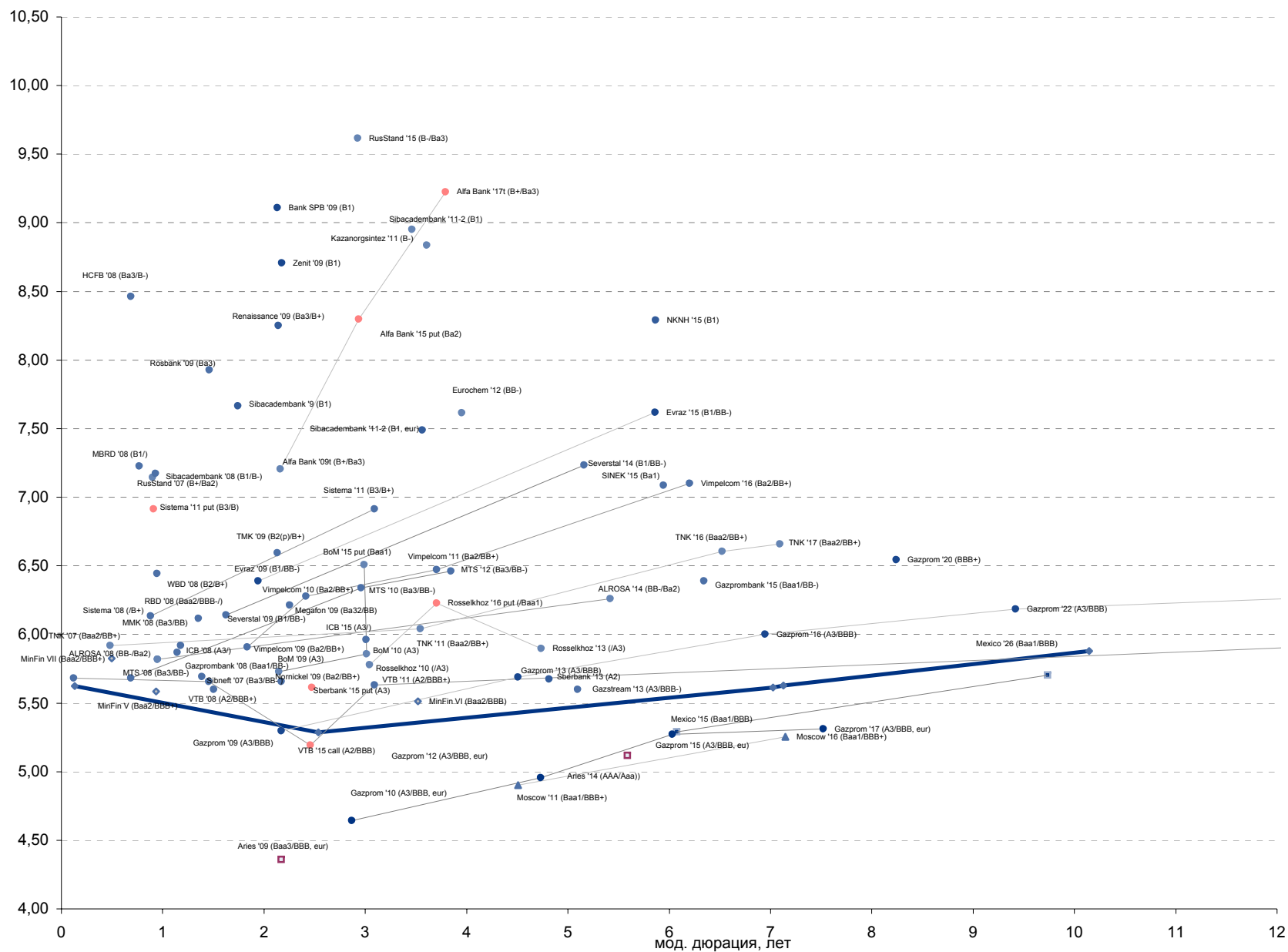


Рынок еврооблигаций

Выпуск	Объем, тыс. ед.	Купон	Дата погашения	Дата след. Купона	Цена закрытия	Изменение, %	Доходность, %		Спрэд к индикатору, б.п.	Мод. дюрация		
							погашения	текущая				
СУВЕРЕННЫЕ ОБЛИГАЦИИ												
Россия '07	\$	2 400 000	10,00	26.06.2007	26.06.2007	100,55	-0,04	5,62	9,95	32,7	0,13	
Россия '10	\$	2 767 442	8,25	31.03.2010	30.09.2007	104,55	-0,07	5,29	7,89	66,9	2,54	
Россия '18	\$	3 466 671	11,00	24.07.2018	24.07.2007	144,21	-0,03	5,63	7,63	93,5	7,13	
Россия '28	\$	2 500 000	12,75	24.06.2028	24.06.2007	182,51	-0,02	5,88	6,99	101,7	10,15	
Россия '30	\$	20 310 388	7,50	31.03.2030	30.09.2007	113,76	-0,02	5,62	6,59	97,1	7,02	
МинФин V	\$	2 837 000	3,00	14.05.2008	14.05.2007	97,51	0,03	5,58	3,08	28,9	0,94	
МинФин VII	\$	1 750 000	3,00	14.05.2011	14.05.2007	91,16	-0,03	5,51	3,29	99,4	3,52	
МинФин VIII	\$	1 322 000	3,00	14.11.2007	14.05.2007	98,58	0,01	5,83	3,04	52,9	0,50	
Ailes '07	eur	2 000 000	7,36	25.10.2007	25.10.2007	101,50	0,50	4,12	7,25		0,46	
Ailes '09	eur	1 000 000	7,75	25.10.2009	25.10.2007	107,73	0,22	4,36	7,19	-26,0	2,17	
Ailes '14	\$	2 435 500	9,60	25.10.2014	25.10.2007	127,52	0,00	5,12	7,53	47,3	5,59	
МУНИЦИПАЛЬНЫЕ ОБЛИГАЦИИ												
Москва '11	eur	374 000	6,45	12.10.2011	12.10.2007	105,99	0,14	4,90	6,09	-61,1	38,3	4,51
Москва '16	eur	407 000	5,06	20.10.2016	20.10.2007	98,59	0,13	5,25	5,14	-37,5	60,8	7,15
КОРПОРАТИВНЫЕ ОБЛИГАЦИИ												
АЛРОСА '08	\$	500 000	8,13	06.05.2008	06.11.2007	102,20	-0,03	5,82	7,95	30,8	81,5	0,95
АЛРОСА '14	\$	500 000	8,88	17.11.2014	17.05.2007	115,50	-0,02	6,26	7,68	75,8	183,8	5,42
Альфа-Банк '09	\$	400 000	7,88	26.04.2005	10.10.2007	101,45	-0,04	7,21	7,76	258,8	258,8	2,16
Альфа-Банк '15	\$	225 000	8,63	09.12.2015	09.06.2007	100,99	0,03	9,47	8,54	414,7	482,4	2,93
Альфа-Банк '17	\$	300 000	8,64	22.02.2017	22.08.2007	100,05	-0,05	9,23	8,63	359,8	453,3	3,79
Банк Москвы '09	\$	250 000	8,00	28.09.2009	28.09.2007	105,00	-0,01	5,73	7,62	38,6	110,9	2,15
Банк Москвы '10	\$	300 000	7,38	26.11.2010	26.05.2007	104,79	0,03	8,30	7,04	53,5	128,9	3,01
Банк Москвы '15	\$	300 000	7,50	25.11.2015	25.05.2007	103,10	0,00	6,51	7,27	241,4	309,2	2,99
Банк Санкт-Петербург '09	\$	125 000	9,50	25.11.2009	25.05.2007	100,87	-0,04	9,11	9,42	382,1	449,0	2,13
БД '08	\$	150 000	8,50	21.05.2008	21.05.2007	102,03	0,03	6,44	8,33	93,4	145,4	0,95
ВТБ '07	\$	1 000 000	6,10	21.09.2007	21.06.2007	100,15	0,00	5,68	6,09	5,7	38,4	0,12
ВТБ '08	\$	550 000	6,88	11.12.2008	11.06.2007	101,82	0,01	5,66	6,75	21,9	83,5	1,45
ВТБ '11	\$	450 000	7,50	12.10.2011	12.10.2007	107,22	0,00	5,63	6,99	30,4	109,8	3,09
ВТБ '15	\$	750 000	6,32	04.02.2015	04.08.2007	102,82	0,01	5,19	6,14	143,8	207,6	2,46
ВТБ '16	eur	500 000	4,25	15.02.2016	15.02.2008	97,86	0,31	4,55	4,34	-80,0	-9,5	3,37
ВТБ '35	\$	1 000 000	6,25	30.06.2035	30.06.2007	104,24	0,05	5,94	6,00	6,0	107,7	13,19
Вымпелком '09	\$	450 000	10,00	16.06.2009	16.06.2007	107,98	-0,02	5,91	9,26	52,3	124,1	1,84
Вымпелком '10	\$	300 000	8,00	11.02.2010	11.08.2007	104,28	0,03	6,28	7,67	97,4	165,5	2,42
Вымпелком '11	\$	300 000	8,38	22.10.2011	22.10.2007	107,26	0,03	6,47	7,81	109,8	193,9	3,70
Вымпелком '16	\$	600 000	8,25	22.10.2011	23.05.2007	107,58	0,10	7,10	7,67	147,2	245,6	6,20
Газпром '09	\$	700 000	10,50	21.10.2009	21.10.2007	111,82	-0,06	5,30	9,39	0,9	67,9	2,17
Газпром '10	eur	1 000 000	7,80	27.09.2010	27.09.2007	109,66	0,18	4,64	7,11	-64,6	2,3	2,87
Газпром '12	eur	1 000 000	4,56	09.12.2012	09.12.2007	98,09	0,34	4,96	4,65	-49,5	32,5	4,73
Газпром '13	\$	1 750 000	9,63	01.03.2013	01.09.2007	119,24	-0,04	5,69	8,07	40,1	116,9	4,51
Газпром '13	\$	646 500	5,63	22.07.2013	22.07.2007	100,12	-0,03	5,60	5,62	12,2	107,8	5,10
Газпром '15	eur	1 000 000	5,88	01.06.2015	01.06.2007	103,88	0,19	5,27	5,66	-27,6	62,7	6,03
Газпром '16	\$	1 350 000	6,21	22.11.2016	22.05.2007	101,52	0,09	6,00	6,12	37,3	135,6	6,95
Газпром '17	eur	500 000	5,14	22.03.2017	22.03.2008	98,67	0,23	5,31	5,21	-31,7	61,8	7,52
Газпром '20	\$	1 250 000	7,20	01.02.2020	01.08.2007	105,59	0,06	6,55	6,82	91,8	190,1	8,24
Газпром '22	\$	1 300 000	6,51	07.03.2022	07.09.2007	103,10	0,04	6,19	6,31	36,8	149,3	9,42
Газпром '34	\$	1 200 000	8,63	28.04.2034	28.10.2007	130,54	0,09	6,26	6,61	38,7	162,1	12,20
Газпромбанк '08	\$	1 050 000	7,25	30.10.2008	30.10.2007	102,18	-0,01	5,69	7,10	24,4	83,5	1,39
Газпромбанк '15	\$	1 000 000	6,50	23.09.2015	23.09.2007	100,70	-0,05	6,39	6,46	84,3	174,6	6,34
Евраз '09	\$	300 000	10,88	03.08.2009	03.08.2007	109,19	0,00	6,39	9,96	102,0	176,2	1,94
Евраз '15	\$	750 000	8,25	10.11.2015	10.05.2007	103,91	0,04	7,62	7,94	208,4	297,4	5,86
Еврохим '12	\$	300 000	7,88	21.03.2012	21.09.2007	101,03	-0,04	7,61	7,79	206,7	309,2	3,95
Зенит '09	\$	200 000	8,75	27.10.2009	27.10.2007	100,09	-0,03	8,71	8,74	341,9	408,8	2,17
Казаньоргсинтез '11	\$	200 000	9,25	30.10.2011	30.10.2007	101,50	-0,03	8,84	9,11	354,9	431,6	3,61
МБПР '08	\$	150 000	8,63	03.03.2008	03.09.2007	101,08	-0,05	7,23	8,53	169,3	217,2	0,77
Мегафон '09	\$	375 000	8,00	10.12.2009	10.06.2007	104,21	0,01	6,21	7,68	88,4	168,9	2,25
ММК '08	\$	300 000	8,00	21.10.2008	21.10.2007	102,58	-0,06	6,12	7,80	66,4	125,2	1,36
МТС '08	\$	400 000	9,75	30.01.2008	30.07.2007	102,84	-0,03	5,68	9,48	5,9	106,4	0,69
МТС '10	\$	400 000	8,38	14.10.2010	14.10.2007	106,19	0,03	6,34	7,89	110,9	170,9	2,96
МТС '12	\$	400 000	8,00	28.01.2012	28.07.2007	106,16	-0,06	6,46	7,54	107,8	194,0	3,84
НКНХ '15	\$	200 000	8,50	22.12.2015	22.06.2007	100,40	0,03	8,43	8,47	285,6	391,2	6,00
Норникель '09	\$	500 000	7,13	30.09.2009	30.09.2007	103,24	0,04	5,66	6,90	31,7	103,8	2,17
Промстройбанк '08	\$	300 000	6,88	29.07.2008	29.07.2007	101,16	0,01	5,87	6,80	38,6	125,0	1,14
Промстройбанк '15	\$	400 000	6,20	29.09.2015	29.09.2007	100,72	0,02	5,96	6,16	64,0	66,7	3,01
РБР '08	\$	170 000	6,50	11.08.2008	11.08.2007	100,68	-0,05	5,92	6,46	44,2	130,0	1,18
Ренессанс '09	\$	250 000	8,75	17.11.2009	17.05.2007	101,12	0,03	8,25	8,65	296,2	363,1	2,14
Росбанк '09	\$	300 000	9,75	24.09.2009	24.06.2007	103,91	0,06	7,93	9,38	264,0	301,7	1,46
Россельхозбанк '10	\$	350 000	6,88	29.11.2010	29.05.2007	103,48	0,05	5,78	6,64	49,1	116,0	3,04
Россельхозбанк '13	\$	700 000	7,18	16.05.2013	16.05.2007	106,40	0,07	5,90	6,74	57,4	137,6	4,74
Россельхозбанк '16	\$	500 000	6,97	21.09.2016	21.09.2007	102,79	-0,03	6,23	6,78	195,3	263,2	3,70
РусСтандарт '08	\$	300 000	8,13	21.04.2008	21.10.2007	100,88	0,00	7,15	8,05	162,9	213,0	0,90
РусСтандарт '15	\$	200 000	8,88	16.12.2015	16.06.2007	102,51	-0,03	9,61	8,88	429,8	497,1	2,93
Сбербанк '13	\$	500 000	6,48	15.05.2013	15.05.2007	104,06	0,04	5,67	6,23	21,8	115,4	4,82
Сбербанк '15	\$	1 000 000	6,23	11.02.2015	11.08.2007	101,55	-0,07	5,61	6,14	33,0	96,9	2,47
Северсталь '09	\$	325 000	8,63	24.02.2009	24.08.2007	104,14	-0,02	6,14	8,28	72,7	138,1	1,63
Северсталь '14	\$	375 000	9,25	19.04.2014	19.10.2007	110,85	-0,18	7,23	8,34	175,1	259,0	5,16
Сибкадембанк '08	\$	175 000	9,75	19.05.2008	19.05.2007	102,51	-0,08	7,17	9,51	166,0	218,0	0,93
Сибкадембанк '09	\$	350 933	9,00	12.05.2009	12.05.2007	102,44	0,00	7,66	8,79	237,7	304,6	1,74
Сибкадембанк '11-1	\$	130 000	12,00	30.12.2011	30.06.2007	111,35	0,02	8,95	10,78	366,4	443,1	3,46
Сибкадембанк '11-2	eur	300 000	8,30	16.11.2011	16.11.2007	102,94	0,21	7,49	8,06	220,2	296,9	3,56
Сибнефть '09	\$	500 000	10,75	15.01.2009	15.07.2007	108,16	0,09	5,60	9,94	-2,3	30,5	1,50



Рынок еврооблигаций (по дюрации обязательств)

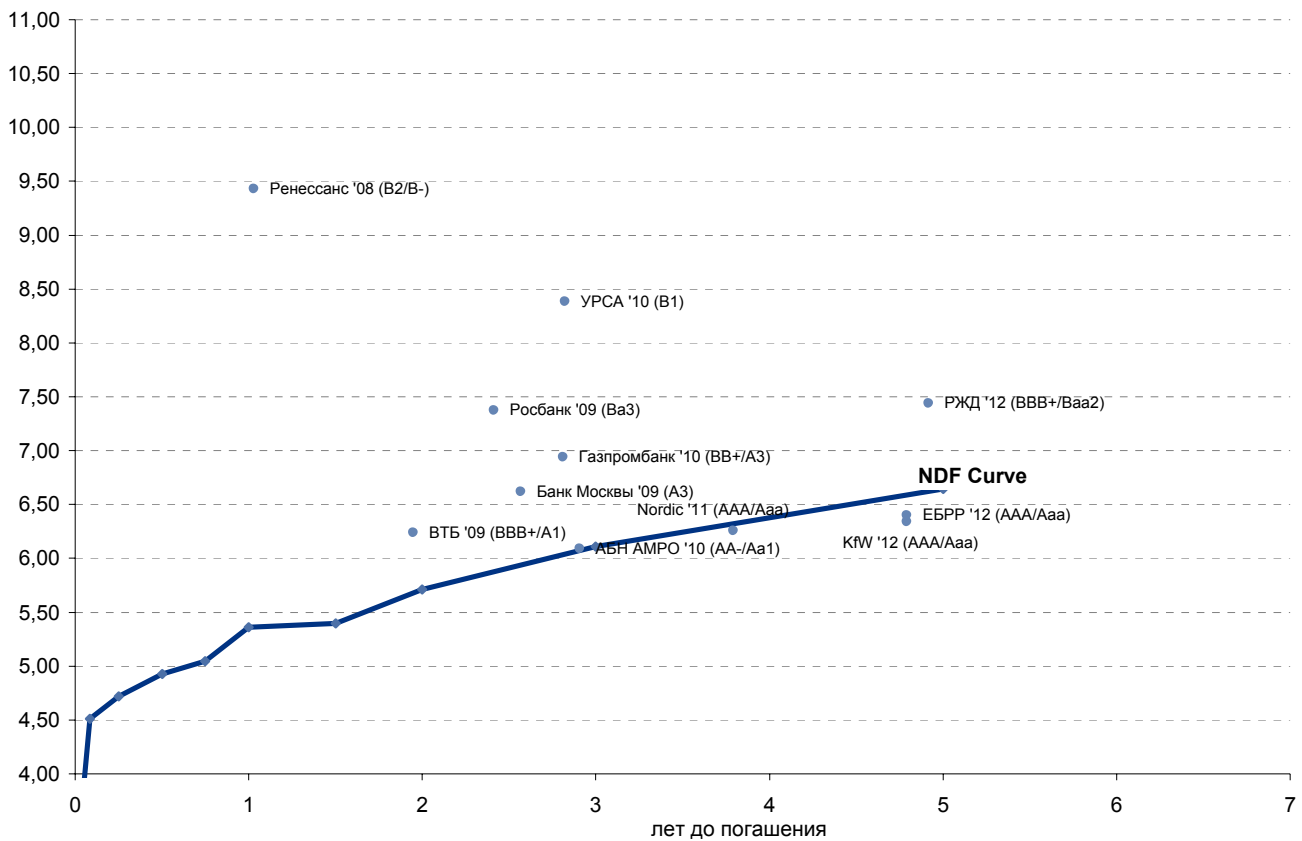




Рынок еврооблигаций

Выпуск	Объем, млн руб.	Купон	Дата погашения	Дата след. Купона	Цена закрытия	Изменение	Доходность, %		Спрэд к NDF, б.п.	Мод. Дюрация	Рейтинг
							погашения	текущая			
РУБЛЕВЫЕ ЕВРООБЛИГАЦИИ											
АБН АМРО '10	2 500	6,00	29.03.2010	29.03.2008	99,75	0,07	6,09	6,02	0,6	2,57	AA-/Aa1
Банк Москвы '09	5 000	7,25	25.11.2009	25.05.2007	101,45	0,00	6,62	7,15	68,3	2,23	A3
ВТБ '09	10 000	7,00	13.04.2009	13.10.2007	101,35	0,00	6,24	6,91	55,0	1,78	BBB+/A1
Газпромбанк '10	10 000	7,25	22.02.2010	22.08.2007	100,75	0,00	6,94	7,20	83,3	2,46	BB+/A3
ЕБРР '12	2 000	6,00	14.02.2012	14.02.2008	98,37	0,06	6,40	6,10	-24,3	3,98	AAA/Aaa
KfW '12	2 000	6,00	14.02.2012	14.02.2008	98,60	0,11	6,34	6,09	-30,1	3,98	AAA/Aaa
Nordic '11	2 000	5,75	15.02.2011	15.02.2008	98,31	-0,06	6,26	5,85	-6,4	3,25	AAA/Aaa
РЖД '12	12 570	8,38	31.03.2012	30.06.2007	103,80	0,00	7,44	8,07	79,7	3,98	BBB+/Baa2
Ренессанс '08	2 660	10,50	12.05.2008	12.05.2007	101,01	0,00	9,43	10,40	407,2	0,90	B2/B-
Росбанк '09	7 000	8,00	30.09.2009	30.09.2007	101,30	0,00	7,38	7,90	150,3	2,14	Ba3
УРСА '10	5 000	9,13	26.02.2010	26.08.2007	101,80	0,00	8,38	8,96	234,3	2,40	B1

Рынок рублевых еврооблигаций





Бизнес-направление по операциям с долговыми инструментами

Исполнительный директор, руководитель направления
Александр Пугач, apugach@uralsib.ru

Бизнес-блок продаж и торговли

Руководитель бизнес-блока

Эдуард Колузанов, koluzanovea@uralsib.ru

Управление продаж

Сергей Шемардов, начальник управления, she_sa@uralsib.ru
Елена Довгань, клиентский менеджер, dov_en@uralsib.ru
Анна Карпова, клиентский менеджер, kar_am@uralsib.ru
Дмитрий Кузнецов, клиентский менеджер, kuznetsovde@uralsib.ru
Дмитрий Попов, клиентский менеджер, popovdv@uralsib.ru

Редактирование / Перевод

Евгений Гринкруг, редактор/переводчик, grinkruges@uralsib.ru

Управление торговли

Андрей Борисов, ст. трейдер, bor_av@uralsib.ru
Вячеслав Чалов, трейдер, chalovvg@uralsib.ru
Константин Макаров, репо-трейдер, makarovkv@uralsib.ru

Аналитика

Дмитрий Дудкин, начальник управления, dudkindi@uralsib.ru
Кити Панцхава, аналитик, pantskhavaks@uralsib.ru
Надежда Мырскова, аналитик, mur_nv@uralsib.ru

Бизнес-блок по рынкам долгового капитала

Руководитель бизнес-блока

Дмитрий Шкловский, shklovskyda@uralsib.ru

Сопровождение проектов

Гузель Тимошкина, начальник отдела, tim_gg@uralsib.ru
Антон Лобанов, вед. эксперт, lob_at@uralsib.ru
Фарида Ахметова, вед. специалист, akhmetovaff@uralsib.ru
Галина Гудыма, гл. специалист, gud_gi@uralsib.ru
Ольга Степаненко, специалист, stepanenkkooa@uralsib.ru

Виктор Орехов, ст. аналитик, ore_vv@uralsib.ru

Аналитическое управление по операциям с акциями

Руководители управления

Константин Чернышев, che_kb@uralsib.ru

Ким Искян, iskyanks@uralsib.ru

Стратегия / Банки

Антон Табах, ст. аналитик, tabakhav@uralsib.ru

Политика / Экономика

Владимир Тихомиров, ст. экономист, tih_vi@uralsib.ru

Нефть и газ / Энергетика

Каюс Рапану, rap_ca@uralsib.ru
Алексей Кормщиков, CFA, kor_an@uralsib.ru
Матвей Тайц, tai_ma@uralsib.ru
Евгения Дышлюк, dyshlyukem@uralsib.ru
Павел Попиков, popikovpn@uralsib.ru

Машиностроение

Александра Мельникова, ACCA, melnikovaas@uralsib.ru

Телекоммуникации / Медиа / Информационные технологии

Константин Чернышев, руководитель управления, che_kb@uralsib.ru
Константин Белов, аналитик, belovka@uralsib.ru

Потребительский сектор / Розничная торговля / Транспорт

Андрей Никитин, Nikitinai@uralsib.ru
Мария Старцева, startsevamv@uralsib.ru

Металлургия / Горнодобывающая промышленность

Майкл Кавана, kavanaghMS@uralsib.ru
Кирилл Чуйко, chu_ks@uralsib.ru
Дмитрий Смолин, smolindv@uralsib.ru

Настоящий бюллетень предназначен исключительно для информационных целей. Ни при каких обстоятельствах этот бюллетень не должен использоваться или рассматриваться как oferta или предложение делать oferty. Несмотря на то, что данный материал был подготовлен с максимальной тщательностью, УРАЛСИБ не дает никаких прямых или косвенных заверений или гарантий в отношении достоверности и полноты включенной в бюллетень информации. Ни УРАЛСИБ, ни агенты компании или аффилированные лица не несут никакой ответственности за любые прямые или косвенные убытки от использования настоящего бюллетеня или содержащейся в нем информации. Все права на бюллетень принадлежат ООО «УРАЛСИБ Кэпитал», и содержащаяся в нем информация не может воспроизводиться или распространяться без предварительного письменного разрешения.

© УРАЛСИБ 2007