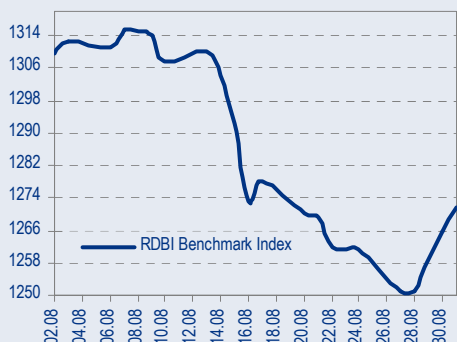


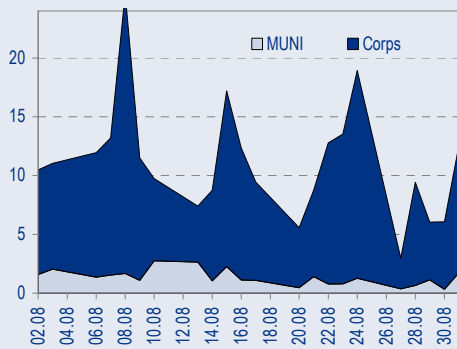


## BENCHMARK INDEX КОРПОРАТИВНЫХ ОБЛИГАЦИЙ



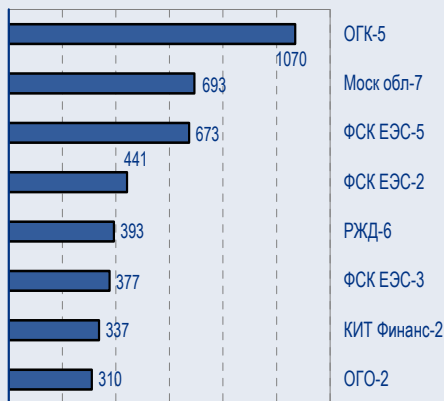
## ОБОРОТЫ ВТОРИЧНОГО РЫНКА

КОРПОРАТИВНЫЕ И МУНИЦИПАЛЬНЫЕ ОБЛИГАЦИИ  
(БИРЖА И РПС, МЛРД РУБ.)



## ЛИДЕРЫ ТОРГОВЫХ ОБОРОТОВ

БИРЖА И РПС, МЛН РУБ. (СО ЗНАКОМ ИЗМЕНЕНИЯ ЦЕНЫ)



## МАКРОСТАТИСТИКА

03.09.2007 Пред. день

Остатки на корсчетах ЦБ, млрд руб.	452.2	426.0
Обменный курс ЦБ РФ, руб.	25.63	25.65
Обменный курс USD/EUR	1.3642	1.3642
Цена на нефть URALS, \$/барр.	70.46	70.46
Резервы ЦБ РФ, млрд \$ *	406.5	2.9
MIBOR, %	6.8	7.2
Ставки overnight (оценка ФК Уралсиб)		
Банки первого круга, %	0,6-0,6	0,6-0,7
Банки второго круга, %	0,7-0,8	0,7-0,8
Банки третьего круга, %	0,8-0,9	0,8-0,9

\*Предыдущая неделя

## РЫНОК ОБЛИГАЦИЙ СЕГОДНЯ

### Стратегия долгового рынка: сентябрь

- О причинах
- Переломный момент
- О последствиях
- Что делать?

ТАКЖЕ В НОМЕРЕ

### Вимм-Билль-Данн Возрождение сокового бизнеса Прогноз результатов за I полугодие 2007 г. по US GAAP

Завтра, 4 сентября, ВБД планирует опубликовать неаудированные финансовые результаты за I полугодие 2007 г. по US GAAP. Мы ожидаем существенного роста всех бизнес-направлений компании – сокового, молочного и детского питания. По нашим оценкам, выручка ВБД в I полугодии 2007 г. увеличится на 40,9% с уровня I полугодия 2007 г. до 1 142,6 млн долл. на фоне роста производства продукции на 19,6% до 1 118 млн т и в условиях благоприятной ценовой конъюнктуры. Объем производства безалкогольных напитков, нашим прогнозам, увеличится на 7,3% с уровня I полугодия 2006 г. до 136 300 литров – впервые за три года непрерывного падения; выручка составит 212,9 млн долл. (на 30,1% больше, чем в I полугодии 2006 г.).

### ГАЗПРОМ Найден газ на вьетнамском шельфе

..... стр.5

### МАГНИТ Рост выручки и прибылей Прогноз результатов за I полугодие 2007 г. по МСФО

Компания «Магнит» планирует во завтра, 4 сентября, опубликовать неаудированные результаты по МСФО за I полугодие 2007 г. и в этот же день провести телефонную конференцию с участием менеджмента. Исходя из того что за отчетный период компания открыла 116 новых магазинов, а рост выручки в старых составил 15,8% в рублевом выражении к соответствующему прошлогоднему показателю, мы ожидаем роста общей выручки на 51,1% с уровня I полугодия 2006 г. до 1623 млн долл. По нашим оценкам, Магнит вполне способен и в дальнейшем демонстрировать высокие темпы роста – дополнительную поддержку выручке будет оказывать развитие сети гипермаркетов..... стр.7

### СТАТИСТИКА..... стр.7

## Новости

- ✦ Роснефть разместит рублевые облигации на сумму 1,76 млрд долл. тремя траншами. Первый транш, скорее всего, будет осуществлен в конце 2007 г., оставшиеся два – в 2008 г. [Ведомости]
- ✦ Совет директоров ПАО «ЕЭС» одобрил размещение ОГК-2 облигаций, обмениваемых на GDR на дополнительные акции. [Cbonds]
- ✦ Глава Минэкономразвития Герман Греф заявляет, что прогноз по инфляции на 2007 г не будет повышаться. Согласно прогнозу, уровень инфляции в 2007 г должен составить 8 проц. Г.Греф подчеркнул, что «есть предложения по удержанию уровня инфляции в запланированных рамках, и они будут применяться». [Прайм-Тасс]



## Рынок рублевых облигаций

### КОММЕНТАРИИ ПО РЫНКУ

Распродажа облигаций на внутреннем рынке, начавшаяся в середине августа на фоне сжатия ликвидности на мировых рынках, которое, в свою очередь, стало результатом кризиса на рынке высокорисковых (subprime) ипотечных кредитов в США, привела падению цен рублевых облигаций по всему спектру отраслей и эшелонов. За этот период доходности корпоративных выпусков успели вырасти на 50–150 бп, что, на первый взгляд, открывает новые возможности пополнить портфели бумагами, сильно подешевевшими на конъюнктурных колебаниях.

Говорить о том, что рынок достиг в своем падении дна, пока рано, однако в результате часто хаотичных продаж котировки одних корпоративных выпусков снижались существенно быстрее, чем цены облигаций других отраслевых аналогов. Такая динамика привела к расширению спредов, и наиболее смелые инвесторы, в принципе, могут воспользоваться открывшейся возможностью пополнить свои похудевшие портфели сильно подешевевшими бумагами. Тем не менее, на наш взгляд, открытие длинных позиций будет носить точечный характер, а движение котировок в течение сентября, скорее всего, будет отражать краткосрочные спекулятивные покупки и продажи и не приведет к возобновлению восходящего тренда.

Мы рекомендуем воздержаться от покупок в третьем эшелоне, что особенно относится к бумагам, размещенным в период ралли на рынке. Необходимо провести переоценку рисков составляющей по этим инструментам, исключив фактор благоприятной конъюнктуры, действовавший на рынке с марта по август 2007 г.

### О причинах

Вспомним, в каких условиях началась последняя мощная волна роста на рынке облигаций, продлившаяся с марта по август 2007 г. Благодаря одновременному действию ряда факторов денежные средства, выплеснувшиеся на рынок облигаций, неуклонно толкали котировки вверх, дефицит рублевых инструментов долгового рынка, способных удовлетворить растущий спрос, стал катализатором сужения кредитных спредов для большинства эмитентов, независимо от уровня риска.

Рассмотрим упомянутые факторы:

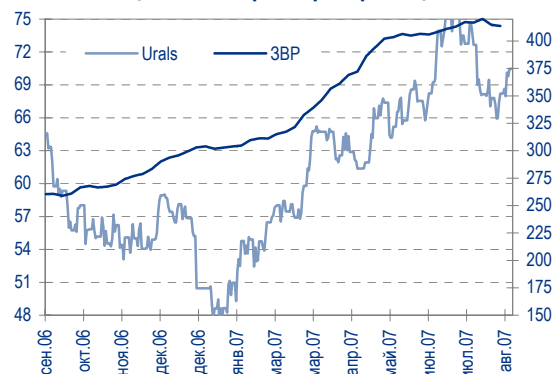
Резкий скачок ликвидности в первом полугодии 2006 г. был во многом обусловлен притоком средств в финансовую систему в связи с двумя крупными СПО крупнейших банков страны с государственным участием – ВТБ и Сбербанка, а также аукционами по продаже активов компании-банкрота ЮКОС. Кроме того, возрос интерес иностранных инвесторов к рублевым долговым инструментам, в том числе к облигациям компаний второго и даже третьего эшелона.

Благодаря огромному объему денег в российской финансовой системе ставки фондирования оставались на чрезвычайно низком уровне. Стоимость однодневного кредита для банков первого круга оставалась в диапазоне 2,5–3,5%, за исключением периодов налоговых платежей, а финансовая система практически не испытывала потребности в рефинансировании у ЦБ. Сделки РЕПО с Банком России с начала апреля вплоть до середины августа не заключались.

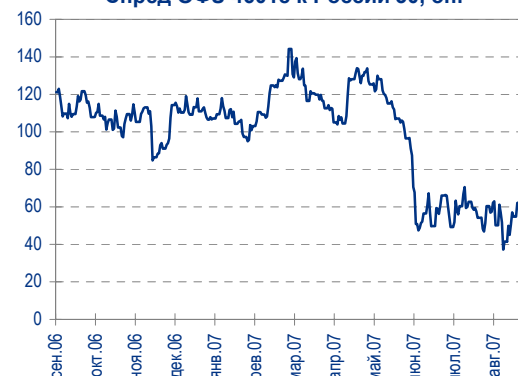
Рубль продолжал укрепляться: с 1 января по 1 августа обменный курс повысился почти на 6% в номинальном выражении. Это поддерживало интерес иностранных инвесторов к российскому рынку, обеспечивая спрос на рубли и тем самым – дальнейшее укрепление национальной валюты. В этот период золотовалютные резервы РФ увеличились на 37%, достигнув к 1 августа 416 млрд долл.

В период майского падения на рынке акций наблюдался переток средств иностранных инвесторов в активы с меньшей волатильностью. Именно в мае сильное давление покупок со стороны иностранных игроков стало заметным в облигациях не только первого и второго, но и третьего

Цены на нефть и резервы ЦБ РФ



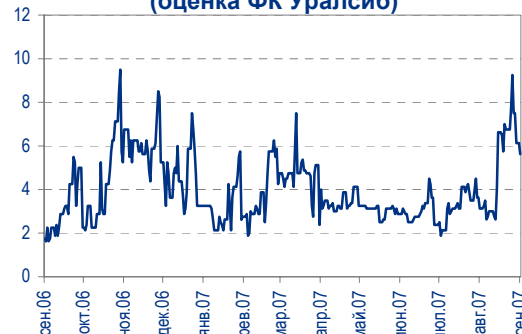
Спред ОФЗ 46018 к России'30, бп.



Динамика курса рубля



Ставки overnight (оценка ФК Уралсиб)





эшелона, результатом чего стало еще более значительное сужение спредов.

## **Переломный момент**

В условиях глобального кризиса ликвидности, вынуждающего центральные банки во всем мире поддерживать финансовую систему, предоставляя банкам возможность рефинансирования, факторы, толкавшие вверх котировки облигаций, ушли со сцены.

Потери на глобальных рынках снизили интерес иностранных инвесторов к финансовым инструментам emerging markets, в числе которых оказалась и Россия. Сегодня «Ведомости» со ссылкой на Центральный Банк сообщили, что объем средств, покинувших Россию за две недели с 10 по 24 августа, составил 9,1 млрд долл. Столь мощный отток капитала вынудил Банк России впервые за долгое время предпринять валютные интервенции в поддержку рубля. Золотовалютные резервы сократились за этот период на 6,4 млрд долл.

Продажи, начатые иностранными игроками, были подхвачены российскими инвесторами, столкнувшимися с нехваткой денег и ростом стоимости фондирования. Если в начале августа финансирование overnight для банков первого круга обходилось в 3%–3,25%, то уже в конце месяца, после выплаты налогов – в 6–6,5%. Еще сильнее выросли ставки фондирования для участников, которые активно применяли механизм РЕПО в период роста рынка, выстраивая свои торговые стратегии с использованием большого кредитного плеча. Помимо роста стоимости, кредиторы во многих случаях отказываются пролонгировать предоставленное финансирование, вынуждая инвесторов сокращать портфели, профинансированные за счет заемных средств.

Наблюдающееся в последние две недели падение цен затронуло весь рынок. Наименьшие потери понес сектор госбумаг и облигаций первого эшелона. Хотя распродажа началась именно с этих бумаг, высокое кредитное качество эмитентов и ликвидность выпусков ограничивали глубину снижения котировок. Совершенно иная картина наблюдалась в третьем эшелоне. Низколиквидные бумаги, спреды которых к бенчмарку и нередко между собой не отражали фундаментальных отличий в кредитном качестве, существенно упали в цене или просто перестали торговаться.

На наш взгляд, падение не носит катастрофического характера. Кризис ликвидности отбросил нас всего на полгода назад, когда сложились уникально благоприятные условия для роста. Сейчас, когда влияние факторов, обусловивших ралли, ослабло, возвращение на уровни начала года не выглядит угрожающим. Спреды вернулись на уровень февраля–марта по большинству бумаг. Спреды облигаций, размещенных в период ралли, находятся на исторических максимумах, что связано в первую очередь с огромным спросом, который формировал низкие уровни доходности, отодвигая фундаментальные факторы на второй или даже третий план.

## **О последствиях**

Инвесторов волнуют прежде всего ответы на вопросы о том, как долго продлятся продажи рублевых активов, а также как сложится ситуация с ликвидностью и стоимостью фондирования. От ответов на эти вопросы зависит динамика рынка в ближайший месяц.

В первую очередь следует отметить, что мы не ожидаем возобновления роста по всему спектру бумаг в сентябре. Иностранные инвесторы в ближайшие месяцы не вернутся на рынок рублевых долгов, а денежное изобилие и дешевое фондирование остались в прошлом и больше не стимулируют покупки.

Как мы уже отмечали, продажи рублевых облигаций не носили катастрофического характера. Если ситуация на денежном рынке стабилизируется, то текущий уровень цен вполне может оказаться дном. Однако в ближайшее время мы не ожидаем возобновления роста рынка. Напротив, существует угроза дальнейшего снижения котировок на фоне



второй волны продаж, которые могут предпринять иностранные инвесторы, однако это дело будущего, и пока рано говорить о том, что события будут разворачиваться по негативному сценарию.

Мы полагаем, что в течение сентября рублевый рынок облигаций будет двигаться в боковом тренде при умеренных торговых оборотах. В этой ситуации локальный рост цен на отдельные выпуски будет носить краткосрочный спекулятивный характер, и за повышением котировок будут следовать продажи для закрытия длинных позиций, открытых в период ралли на рынке, или фиксация спекулятивной прибыли.

## Что делать?

Вынужденные продажи привели к тому, что целый ряд бумаг торгуются существенно более широким спредом к бенчмарку, а также к бумагам других эмитентов своего сектора, но времена тотальных покупок по всему спектру бумаг остались позади, поэтому в сентябре мы рекомендуем:

спекулировать облигациям первого и отчасти второго эшелонов. Мы считаем, что именно в этих сегментах будет наблюдаться максимальная активность. Скорее всего, движение котировок будет оставаться в боковом тренде, рост цен будет стимулировать фиксацию убытков по позициям, открытым в период роста рынка, теми участниками, которые не выступали активными продавцами в последние две недели;

до пересмотра оценки справедливых спредов воздержаться от покупок в третьем эшелоне, что особенно относится к бумагам, размещенным на растущем рынке. Необходимо провести переоценку рисков составляющей по этим инструментам, исключив конъюнктурную составляющую;

в условиях дефицита ликвидности следует очень внимательно оценивать доступность финансирования для эмитентов третьего эшелона, оферы по облигациям которых приходятся на сентябрь–октябрь. Не исключено, что некоторые компании будут испытывать трудности при прохождении оферы.

*Kumu Панцхава, CFA, pantskhavaks@uralsib.ru*

## **Вимм-Билль-Данн**

### **Возрождение сокового бизнеса**

#### ***Прогноз результатов за I полугодие 2007 г. по US GAAP***

Рост EBITDA, по нашим оценкам, составит 39,2%. Завтра, 4 сентября, ВБД планирует опубликовать неаудированные финансовые результаты за I полугодие 2007 г. по US GAAP. Мы ожидаем существенного роста всех бизнес-направлений компании – сокового, молочного и детского питания. По нашим оценкам, выручка ВБД в I полугодии 2007 г. увеличится на 40,9% с уровня I полугодия 2007 г. до 1 142,6 млн долл. на фоне роста производства продукции на 19,6% до 1 118 млн т и в условиях благоприятной ценовой конъюнктуры. Объем производства безалкогольных напитков, нашим прогнозам, увеличится на 7,3% с уровня I полугодия 2006 г. до 136 300 литров – впервые за три года непрерывного падения; выручка составит 212,9 млн долл. (на 30,1% больше, чем в I полугодии 2006 г.). Результаты подразделения детского питания, по нашему мнению, будут, как и прежде высокими: выручка возрастет на 36,6% в годовом выражении до 74,8 млн долл. Мы полагаем, что сокращение расходов, оптимизация дистрибуции и ребрендинг будут способствовать росту EBITDA и чистой прибыли в I полугодии 2007 г.: на 39,2% до 146,0 млн долл. и на 42,1% до 66,3 млн долл. соответственно.

Рентабельность заметно не улучшится из-за роста цен на сырое молоко и рекламу. Мы прогнозируем, что норма валовой прибыли ВБД вырастет



на 1,0 п.п. по сравнению с I полугодием 2006 г. до 32,2. В основном это будет связано с ростом нормы валовой прибыли подразделения безалкогольных напитков – она, по нашим оценкам, повысится на 4,4 п.п. до 38,2% и главным образом благодаря тому, что темпы роста реализационной цены опередили рост цены на сахар. Норма валовой прибыли молочного подразделения почти не изменится по сравнению с соответствующим прошлогодним показателем и составит 29,5%: повышение цены реализации и позитивный эффект от сокращения расходов проявятся не столь сильно из-за роста цен на сырое молоко, который, по нашим оценкам, составит 15,3% с уровня I полугодия 2006 г. в долларовом выражении. Норма валовой прибыли подразделения детского питания, как мы ожидаем, составит внушительные 45,1%. Норма EBITDA Вимм-Билль-Данна должна остаться на уровне в 12,9%, так как расходы на рекламу увеличатся и составят 6,5% от выручки за II квартал 2007 г. против 4,0% годом ранее. Однако по итогам II полугодия 2007 г. мы ожидаем сокращения рекламных расходов – они должны вернуться на уровень 5% от выручки, что благоприятно отразится на норме EBITDA за весь 2007 г. Норма чистой прибыли ВБД за I полугодие 2007 г., по нашим прогнозам, останется на уровне 5,8%.

Прогнозы ключевых показателей за I п/г по US GAAP, млн долл.

	II кв.06	II кв.07П	Изм. за год, %	I п/г 06	I п/г 07П	Изм. за год, %
Выручка	427,9	603,4	41,0	813,6	1 146,2	40,9
Валовая прибыль	140,1	194,7	38,9	253,8	368,6	45,2
Норма валовой прибыли, %	32,7	32,3	(0,5) п.п.	31,2	32,2	1,0 п.п.
EBITDA	60,6	75,7	24,9	104,9	146,0	39,2
Норма EBITDA, %	14,2	12,5	(1,6) п.п.	12,9	12,7	(0,2) п.п.
Чистая прибыль	29,4	34,3	16,5	46,7	66,3	42,0
Норма чистой прибыли, %	6,9	5,7	(1,2) п.п.	5,7	5,8	0,1 п.п.

Источники: ВБД, оценка УРАЛСИБа

Андрей Никитин, [nikitinai@uralsib.ru](mailto:nikitinai@uralsib.ru)  
Мария Старцева, [startsevamv@uralsib.ru](mailto:startsevamv@uralsib.ru)

## Газпром

### Найден газ на вьетнамском шельфе

Газпром открыл газовое месторождение на шельфе Южно-Китайского моря. СП с участие Газпрома во Вьетнаме обнаружило газовое месторождение на блоке № 113 на шельфе Южно-Китайского моря, сообщил «Коммерсант». Первый приток промышленного газа составил до 400 тыс. куб. м в день. По оценкам, Газпром способен добывать на месторождении до 10 млрд куб. м газа в год, который планирует продавать на вьетнамском и китайском рынках.

**Первый газ после пяти лет освоения.** Газпром намерен осваивать шельфовые газовые месторождения в Венесуэле, Вьетнаме, Индии и Каспийском регионе. В 2000 г. Газпром и вьетнамская компания Petrovietnam основали СП по разведке и освоению континентального шельфа Вьетнама. В течение пяти лет СП вело разведку Блока № 112 в заливе Бакбо в Южно-Китайском море, однако существенных результатов получить не удалось. В 2005 г. СП приобрело лицензию на разведку дополнительной территории – на Блоке № 113.

Каюс Рапану, [rap\\_ca@uralsib.ru](mailto:rap_ca@uralsib.ru)  
Евгения Дышлюк, [dyshlyuket@uralsib.ru](mailto:dyshlyuket@uralsib.ru)



## Магнит

### Рост выручки и прибылей

#### Прогноз результатов за I полугодие 2007 г. по МСФО

**Устойчивый рост выручки.** Компания «Магнит» планирует во завтра, 4 сентября, опубликовать неаудированные результаты по МСФО за I полугодие 2007 г. и в этот же день провести телефонную конференцию с участием менеджмента. Исходя из того что за отчетный период компания открыла 116 новых магазинов, а рост выручки в старых составил 15,8% в рублевом выражении к соответствующему прошлогоднему показателю, мы ожидаем роста общей выручки на 51,1% с уровня I полугодия 2006 г. до 1623 млн долл. По нашим оценкам, Магнит вполне способен и в дальнейшем демонстрировать высокие темпы роста – дополнительную поддержку выручке будет оказывать развитие сети гипермаркетов. Так, в середине октября нынешнего года Магнит открывает первый гипермаркет в Краснодаре, на стадии строительства находятся еще пятнадцать, а кроме того, под гипермаркеты компанией куплено еще 27 земельных участков. Мы ожидаем, что EBITDA Магнита вырастет за I полугодие 2007 г. на 67,7% относительно I полугодия 2006 г. до 81,1 млн долл., а чистая прибыль – на 66,5% до 34,8 млн долл.

**Норма EBITDA увеличится до 5%.** Несмотря на рост расходов на персонал и оплату аренды, растущая доля продукции, продаваемой под собственной торговой маркой Магнита (12,0% против 10,9% в 2006 г.), усилия отдела закупок и оптимизация логистических расходов – все эти факторы дают нам основания ожидать положительной динамики рентабельности Магнита. Согласно нашим прогнозам, норма валовой прибыли компании повысится в отчетном периоде на 1,2 п.п. с уровня I полугодия 2006 г. до 18,8%, а рост валовой прибыли составит внушительные 61,2%. Норма EBITDA Магнита, по нашим оценкам, возрастет на 0,5 п.п. до 5,0%, а норма чистой прибыли – на 0,2 п.п. до 2,1%.

#### Прогноз показателей отчета о прибылях за I полугодие 2007 г., млн долл.

	II кв.06	II кв.07П	Изм. за год, %	I п/г 06	I п/г 07П	Изм. за год, %
Выручка	580,2	841,3	45,0	1 074,0	1 622,5	51,1
Валовая прибыль	102,4	157,8	54,1	189,2	305,0	61,2
Норма валовой прибыли, %	17,6	18,8	1,1 п.п.	17,6	18,8	1,2 п.п.
EBITDA	22,9	45,0	96,5	48,4	81,1	67,7
Норма EBITDA, %	3,9	5,3	1,4 п.п.	4,5	5,0	0,5 п.п.
EBIT	16,6	35,5	113,9	36,6	60,4	65,2
Норма EBIT, %	2,9	4,2	1,4 п.п.	3,4	3,7	0,3 п.п.
Чистая прибыль	7,7	18,2	136,5	20,9	34,8	66,5
Норма чистой прибыли, %	1,3	2,2	0,8 п.п.	1,9	2,1	0,2 п.п.

Источники: Магнит, оценка УРАЛСИБа

Андрей Никитин, [nikitinai@uralsib.ru](mailto:nikitinai@uralsib.ru)  
Мария Старцева, [startsevamv@uralsib.ru](mailto:startsevamv@uralsib.ru)



Рынок рублевых облигаций

Выпуск	Объем, млн. руб.	Купон, %	Дата			Месяцев до		Цена	Изм.	Торговый объем, руб.	Котировки		Доходность, %				Дюр, лет	Рейтинг S/M/F	Сектор	
			купона	оферты	погаш	офрт	погаш				покупка	продажа	офрт.	погаш.	HPR	текущ.				
<b>КОРПОРАТИВНЫЕ ОБЛИГАЦИИ</b>																				
Абсолют-2	1 000	8.00	01.окт.07		30.июн.08		10.1										B1	финансы		
АвтоВАЗ-2	3 000	1.00	13.фев.08		13.авг.08		11.6				64.94	99.90						финансы		
АвтоВАЗ-3	5 000	7.70	25.дек.07	24.июн.08	22.июн.10		9.9				99.35	99.90						автомоб.		
АвтоВАЗ-4	5 000	7.80	27.ноя.07	26.май.09	20.май.14		21.1				99.25	99.65						автомоб.		
Автомир	1 000	11.66	04.сен.07	11.сен.07	01.сен.09		0.4											торговля		
Автомир-2	2 000	10.75	26.дек.07	24.дек.08	23.июн.10		16.0				98.95	99.45						торговля		
Агрохолдинг	1 000	12.75	19.окт.07	18.июл.08	24.июл.09		10.7		99.78	+0.28	7 982	99.00	99.95	13.65	12.40	12.84	12.78	с/х		
Адамант	500	12.10	06.дек.07		05.июн.08		9.3	100.00	0.00	30 000	99.93	100.12			11.77	12.10	0.67	строительство		
Адамант-2	2 000	11.25	22.ноя.07	20.ноя.08	20.май.10		14.9	100.16	+0.26	71 115	99.90	100.20	11.58		11.23	1.04		строительство		
Аижк	1 070	11.00	01.дек.07		01.дек.08		15.3											финансы		
Аижк-2	1 500	11.00	01.фев.08		01.фев.10		29.5				108.00	108.50						финансы		
Аижк-3	2 250	9.40	15.окт.07		15.окт.10		38.0				104.80	105.30						финансы		
Аижк-4	900	8.70	01.ноя.07		01.фев.12		53.8				104.60	105.60						финансы		
Аижк-5	2 200	7.35	15.окт.07		15.окт.12		62.4				99.77	100.50						финансы		
Аижк-6	2 500	7.40	15.окт.07		15.июл.14		83.7	99.85	+0.12	31 079 300	99.55	100.15	7.41		7.41	4.61		финансы		
Аижк-7	4 000	7.68	15.окт.07		15.июл.16		108.0	100.73	+0.04	4 035 008	100.65	100.80	7.76		7.62	5.13		финансы		
Аижк-8	5 000	7.63	15.сен.07	15.мар.14	15.июн.18		79.6	100.65	+0.37	46 355 091	100.50	100.75	7.70		7.58	4.42		финансы		
Аижк-9	5 000	7.49	15.ноя.07		15.фев.17		115.2	99.70	+0.02	13 983 000	99.60	99.80		7.76	7.51	5.21		финансы		
АкБарс-2	1 500	8.00	24.январ.08		22.январ.09		17.0	99.93	+0.03	6 745 425	99.50	99.94	8.21		8.01	1.25		финансы		
АЛПИ-Инвест	1 500	10.99	22.фев.08	22.авг.08	21.авг.09		11.9	24.0			99.00							торговля		
Амурметалл	1 500	9.80	28.фев.08		26.фев.09		18.2	101.00	0.00	2 527 500	100.90	101.10		9.28	9.70	1.30		металлургия		
Амурметалл-2	2 000	9.15	29.фев.08		26.фев.10		30.3				100.00	100.40						металлургия		
Аптеки 36.6	3 000	9.89	01.январ.08	03.июл.08	30.июн.09		10.2	100.45	+0.45	5 044 500	100.00	100.89	11.27		10.86	9.85	0.75	торговля		
Арбат-Престиж	1 500	10.50	21.дек.07		20.июн.08		9.8				99.25	99.50						торговля		
Аркада-3	1 200	13.65	04.окт.07	02.окт.08	31.мар.11		13.3	43.6			99.00	99.89						с/х		
Арнет	600	9.60	24.окт.07	23.апр.08	29.апр.09		7.9	20.2			99.50	100.30						производство		
Атлант-М	1 000	12.25	15.ноя.07	15.ноя.07	13.ноя.08		2.5	14.7			99.05	100.30						торговля		
АЦБК-Инвест-2	500	0.00	20.ноя.07		20.май.08		8.8											производство		
Балтика	1 000	8.75	20.ноя.07		20.ноя.07		2.7				100.50							производство		
Балтимор-3	800	11.25	15.ноя.07	15.ноя.07	15.май.08		2.5	8.6	99.90	+0.20	14 910 999	99.60	99.95	11.90		11.37	11.26	0.19	потреб. тов.	
Банана-Мама	1 000	11.25	26.окт.07	26.окт.07	23.окт.09		1.9	26.1			99.50	100.00						торговля		
Банана-Мама-2	1 500	11.50	14.фев.08	12.фев.09	12.авг.10		17.7	35.9			98.70	99.40						торговля		
Бахетле-1	1 000	11.25	21.ноя.07	21.май.08	19.май.10		8.8	33.1			99.75	99.95						торговля		
Башкирэн-3	1 500	8.30	26.сен.07	19.мар.09	09.мар.11		18.9	42.9	100.07	-0.23	4 682 834	99.65	100.49	8.51		8.29	1.36		энергетика	
Белон	1 500	9.10	05.дек.07		03.июн.09		21.4												сырье	
Белон-2	2 000	9.25	28.фев.08	27.авг.09	23.фев.12		24.2	54.6				100.75							сырье	
Белый фрегат	1 000	14.50	13.сен.07	13.дек.07	17.дек.09		3.5	28.0			99.00	101.00							с/х	
Вагонмаш-2	1 000	11.00	19.дек.07	18.июн.08	15.дек.10		9.7	40.1	98.40	+0.48	2 507 164	98.00		13.55		12.93	11.18	0.70	машиностр.	
ВБД-2	3 000	9.00	19.дек.07		15.дек.10		40.1				102.00	102.35							потреб. тов.	
Виват-Финанс	1 000	12.00	23.окт.07	21.окт.08	20.апр.10		13.9	32.1			99.20	99.75							торговля	
Виктория	1 500	10.40	31.январ.08		29.январ.09		17.2	100.01	+0.11	30 734 190	100.00	100.30		10.65		10.40	1.22		торговля	
Виктория-2	1 500	10.89	19.фев.08		16.фев.10		30.0				100.00	101.35							торговля	
ВКМ-Финанс	1 000	9.75	05.дек.07		04.июн.08		9.3	99.66	-0.34	135 196 577	99.50	99.70		10.44	10.00	9.78	0.68		машиностр.	
Возрождение	3 000	8.95	05.сен.07		03.мар.10		30.5												финансы	
ВолгаТел-2	3 000	8.20	04.дек.07	02.дек.08	30.ноя.10		15.3	39.6			100.50	100.70		7.45		8.30	1.95		телеком	
ВолгаТел-3	2 300	8.50	04.дек.07		30.ноя.10		39.6	102.38	-0.20	83 845	102.25	102.50							телеком	
ВолгаТел-4	3 000	7.99	11.сен.07	10.сен.09	03.сен.13		24.7	73.2	100.50	-0.01	1 974 808	100.45	100.60	7.93		7.95	1.76		телеком	
ВТБ-4	5 000	6.30	20.сен.07	20.мар.08	19.мар.09		6.7	18.9	100.06	-0.24	261 242 105	100.00	100.56	6.27		6.02	6.30	0.52		финансы
ВТБ-5	15 000	5.90	25.окт.07	24.апр.08	17.окт.13		7.9	74.6	100.00	-0.05	111 697 700	99.50		6.03		5.87	5.90	0.61		финансы
ВТБ-6	15 000	5.75	17.окт.07	16.июл.08	06.июл.16		10.7	107.7	99.86		26 163 300	99.60		6.05		5.88	5.76	0.81		финансы
ГАЗ	5 000	8.49	12.фев.08	14.фев.08	08.фев.11		5.6	41.9	100.20	+0.16	4 800 000	100.00	100.39	8.09		7.92	8.47	0.42		автомоб.
Газбанк	750	10.50	20.ноя.07	23.ноя.07	25.ноя.08		2.8	15.1			100.00	100.39							финансы	
Газпром-4	5 000	8.22	13.фев.08		10.фев.10		29.8	103.73	+0.23	117 785 461	103.70	103.75		6.66		7.92	2.13		сырье	
Газпром-5	5 000	7.58	09.окт.07		09.окт.07		1.3	100.11	0.00	1 723 723	100.07	100.15		6.54	6.36	7.57	0.10		сырье	
Газпром-6	5 000	6.95	07.фев.08		06.авг.09		23.5	100.70	+0.21	23 232 115	100.60	100.80		6.66		6.90	1.73		сырье	
Газпром-7	5 000	6.79	01.ноя.07		29.окт.09		26.3				99.90	100.20							сырье	
Газпром-8	5 000	7.00	01.ноя.07		27.окт.11		50.6	100.07	-0.05	252 741 918	100.00	100.24		7.10		7.00	3.44		сырье	
Газпром-9	5 000	7.23	20.фев.08		12.фев.14		78.6	101.03	+0.42	138 992 348	100.91	101.15		7.15		7.16	4.93		сырье	
Газпромбанк	5 000	7.10	31.январ.08		27.январ.11		41.5	99.45	+0.85	19 890 352	98.50	99.90		7.41		7.14	2.88		финансы	
Газпромбанк-2	5 000	6.54	28.ноя.07	28.ноя.07	20.ноя.13		3.0	75.8	100.00	+0.10	30 000 000			6.59	6.64	6.43	6.54	4.89		финансы
Газэнергосеть	1 500	8.00	26.дек.07		20.июн.12		58.5				99.50	100.00							торговля	
Гидро-ОГК	5 000	8.10	02.январ.08		29.июн.11		46.6	102.50	+0.25	204 776 031	102.30	103.05		7.47		7.90	3.14		энергетика	
Гидромашсервис	1 000	9.90	27.ноя.07	27.май.08	24.ноя.09		9.0	27.2			100.00	100.43							машиностр.	
ГлМосСтрой-2	4 000	11.50	20.сен.07	20.сен.07	17.мар.11		0.7	43.1	99.95	-0.01	239 793 307	99.90	99.99	12.59		11.90	11.51	0.05		строительство
Глобэксбанк	2 000	11.00	12.сен.07	13																



### Рынок рублевых облигаций

Выпуск	Объем, млн. руб.	Купон, %	Дата			Месяцев до		Цена	Изм.	Торговый объем, руб.	Котировки		Доходность, %				Дюр, лет	Рейтинг S/M/F	Сектор		
			купона	оферты	погаш	офрт	погаш				покупка	продажа	офрт.	погаш.	НРР	текущ.					
<b>КОРПОРАТИВНЫЕ ОБЛИГАЦИИ (продолжение)</b>																					
Еврокоммерц-2	3 000	9.49	13.дек.07	12.июн.08	10.июн.10	9.5	33.8				99.25	99.60						B2	финансы		
Еврокоммерц-3	3 000	9.48	21.дек.07	19.дек.08	18.июн.10	15.9	34.1	100.00	+0.40	79 910 000	99.65	100.10	9.68			9.48	1.15	B2	финансы		
Евросервис	1 500	13.25	18.сен.07	18.дек.07	18.дек.07			99.98	-0.16	134 456	99.85	100.10		13.98		12.99	0.26		торговля		
Евросеть-2	3 000	10.25	04.дек.07	07.дек.07	02.июн.09	3.3	21.4	97.02	-0.15	9 881 639	97.01	97.15	22.88			21.15	0.22		торговля		
Единая Европа	1 200	10.75	18.окт.07	16.окт.08	14.окт.10	13.7	38.0												торговля		
ЕЭСК-2	1 000	8.74	11.окт.07	08.апр.10	05.апр.12	31.7	56.0	99.30	+0.20	219 120	99.00	99.59	9.25			8.80	2.19		энергетика		
Жилсоципотека-2	1 500	11.00	18.окт.07	17.апр.08	15.апр.10	7.7	31.9	98.50	+0.50	21 670		98.50	13.96			13.05	0.55		финансы		
Жилфинанс-2	1 350	10.00	29.дек.07	20.сен.07	29.июн.09		22.3											/CCC	финансы		
ЖК-Финанс	1 000	14.00	20.сен.07	20.дек.07	17.дек.09	3.7	28.0	99.50	0.00	116 415	99.00	99.99	16.62			15.30	0.26		девелопмент		
Зенит-2	2 000	8.39	16.фев.08	16.фев.08	16.фев.09		17.8	99.05	+0.55	4 952 500	98.70	99.30		9.30		8.47	1.29	B1/B	финансы		
Зенит-3	3 000	8.45	14.ноя.07	14.ноя.07	09.ноя.11	2.5	51.0	100.00	+0.11	1 000 000	99.76	100.05	8.52			8.25	0.19	B1/B	финансы		
Зенит-4	3 000	8.13	04.окт.07	04.апр.08	06.апр.10	7.2	31.6			39 836 000	99.40	99.69						B1/B	финансы		
ИжАвто-2	2 000	9.79	13.дек.07	11.дек.08	09.июн.11	15.6	45.9			100 005 996	97.50	99.55							автомобиль		
ИКС 5	9 000	7.60	08.январ.08	06.июл.10	01.июл.14	34.7	83.2	98.36	+0.11	161 062 800	98.01	98.70	8.42				2.41	BB-/B1	торговля		
Импэксбанк-2	1 000	1.00	20.окт.07	20.окт.07	20.апр.08		7.8											Baa2	финансы		
Импэксбанк-3	1 300	1.00	12.ноя.07	12.ноя.07	13.ноя.09		26.8											Baa2	финансы		
Инком-Лада	700	12.00	22.ноя.07	22.ноя.07	22.ноя.07		2.8				99.70	100.00							торговля		
Инком-Лада-2	1 400	12.00	16.ноя.07	15.фев.08	12.фев.10	5.6	29.9				99.50	100.40							торговля		
Инком-Лада-3	2 000	11.00	14.сен.07	12.июн.09	10.июн.11	21.7	46.0	99.68	+1.68	31 944 664	97.20	99.80	11.68			11.04	1.47		торговля		
Инмарко	1 000	10.50	21.дек.07	21.дек.07	19.дек.08	3.7	15.9			6 993 000	99.65							C	потреб. тов.		
Инпром-3	1 300	8.95	21.ноя.07	21.ноя.08	18.май.11	14.9	45.2				100.05	100.45						B	торговля		
Интербрю-2	4 000	8.00	14.фев.08	13.авг.09	13.авг.09	23.8	99.48	+0.18	13 927 200	99.00	99.50		8.46		8.04				потреб. тов.		
Интурист	1 000	9.00	24.окт.07	21.апр.10	21.апр.10	32.1	101.38	-0.03	1 015	101.25	101.50		8.58		8.88	2.22			сервис		
ИРКУТ-3	3 250	8.74	20.сен.07	16.сен.10	16.сен.10	37.1	104.10	+0.10	43 484 075	103.15	104.20		7.34		8.40	2.56		Ba1	машиностр.		
Итера	1 200	9.75	07.дек.07	07.дек.07	07.дек.07	3.3	99.87	+0.02	13 611 997	99.83	99.90		10.41	10.04	9.76	0.25			сырье		
КААД-2	3 000	10.50	22.ноя.07	22.ноя.07	22.май.08	2.8	8.8	100.28	-0.01	3 114 315	100.25	100.30	9.33		9.01	10.47	0.21	B-	транспорт		
КамАЗ-2	1 500	8.45	21.сен.07	26.сен.08	17.сен.10	13.1	37.1	100.20	+0.04	20 089 000	99.95	100.44	8.27			8.43	0.97		автомобиль		
Карусель	3 000	9.75	20.сен.07	18.сен.08	12.сен.13	12.8	73.5	99.93	-0.38	30 015	99.80	100.05	10.06			9.76	0.93		торговля		
Киров. Завод	1 500	9.20	26.сен.07	24.сен.08	24.мар.10	13.0	31.2	100.04	+0.23	64 341 682	99.80	100.25	9.36			9.20	0.95		машиностр.		
КИТ Финанс	2 000	10.00	18.дек.07	18.дек.07	18.дек.08		15.8	100.91	+0.03	10 701 655	100.75	101.10		9.43		9.91	1.15	CCC+	финансы		
КИТ Финанс-2	1 000	10.00	15.сен.07	17.сен.08	23.мар.10	12.8	31.2	100.70	+0.20	337 335 562	100.60	100.80	9.49			9.93	0.93	CCC+	финансы		
КМБ Банк-2	3 400	7.75	05.дек.07	03.дек.08	30.ноя.11	15.3	51.7	100.10	+1.10	1 001			7.80		7.74	1.14		Baa2	финансы		
КМПО	1 000	9.30	18.сен.07	16.сен.08	16.мар.10	12.7	30.9				99.00	99.50							машиностр.		
Кокс	3 000	8.95	17.январ.08	16.июл.09	16.июл.09	22.8	100.10	-0.03	3 003 000	100.00	100.15				8.94	1.62			сырье		
Кокс-2	5 000	8.70	20.сен.07	18.мар.10	15.мар.12	31.0	55.3	99.65	+0.02	997	99.00	100.00	9.05			8.73	2.15		сырье		
Комплекс-ойл	1 000	12.50	07.фев.08	07.авг.08	04.фев.10	11.4	29.6				99.25	99.50							торговля		
Копейка	1 200	9.40	18.сен.07	17.июн.08	17.июн.08		9.7				99.50	100.00							B-	торговля	
Копейка-2	4 000	8.70	21.ноя.07	18.фев.09	15.фев.12	17.9	54.3	98.00	-0.06	39 200	97.20	98.15	10.57			8.88	1.26	B-	торговля		
Копейка-3	4 000	9.80	21.ноя.07	20.авг.08	15.фев.12	11.8	54.3				97.00	99.00							B-	торговля	
Космос	2 000	11.25	20.дек.07	19.июн.08	16.июн.11	9.8	46.2													строительство	
Кристалл-Гросс	1 000	12.50	18.окт.07	17.апр.08	22.апр.10	7.7	32.2	99.10	-0.85	4 956 999	98.10	99.15	14.75			13.85	0.54			потреб. тов.	
Кубаньэнергс	3 000	7.85	23.январ.08	21.июл.10	21.июл.10	35.2	42.7													энергетика	
Куйбышевазот-2	2 000	8.80	07.сен.07	04.мар.11	04.мар.11	42.7														химия	
Курганмашзавод-1	2 000	9.50	13.дек.07	12.июн.08	10.июн.10	9.5	33.8				99.60	100.00								машиностр.	
Лаверна	1 000	11.00	11.окт.07	09.окт.08	08.апр.10	13.5	31.7				99.85	100.25								торговля	
Лебедянский-2	1 500	6.21	04.сен.07	02.мар.10	02.мар.10	30.5													Ba3	потреб. тов.	
ЛенСпецСМУ	1 000	11.25	25.окт.07	24.апр.08	22.апр.10	7.9	32.2				100.25	100.75							B	строительство	
ЛенСпецСМУ-2	1 000	11.19	23.январ.08	23.июл.08	22.апр.10	10.9	32.2					101.00							B	строительство	
Ленэнерго-2	3 000	8.54	01.фев.08	27.январ.12	27.январ.12	53.7	100.30	+0.30	30 090 000	99.90	101.70		8.63		8.51	3.47				энергетика	
Ленэнерго-3	3 000	8.02	24.окт.07	18.апр.12	18.апр.12	56.4	99.38	-0.09	141 729 680	98.00	99.75		8.35		8.07	3.66				энергетика	
ЛСР	1 000	10.00	20.сен.07	20.мар.08	20.мар.08	6.7					100.60	101.50								B1	строительство
ЛСР-2	2 000	10.70	04.дек.07	03.июн.08	08.дек.09	9.2	27.7				100.50	100.70								B1	строительство
ЛСР-3	3 000	8.35	17.январ.08	16.июл.09	14.июл.11	22.8	47.1	97.75	+0.26	9 760 000	97.60	97.90	9.91			8.54	1.62			B1	строительство
Лукойл-2	6 000	7.25	20.ноя.07	20.ноя.07	17.ноя.09	2.7	27.0			101 250 000	100.75	101.25								BBB-/Baa2/BBB-	сырье
Лукойл-3	8 000	7.10	13.дек.07	08.дек.11	08.дек.11	52.0	100.06	+0.08	177 922 694	100.00	100.10		7.20		7.10	3.51				BBB-/Baa2/BBB-	сырье
Лукойл-4	6 000	7.40	13.дек.07	05.дек.13	05.дек.13	76.3	100.95	-0.11	95 229 650	100.90	101.00		7.34		7.33	4.79				BBB-/Baa2/BBB-	сырье
ЛьЭтуаль	1 500	10.75	11.дек.07	11.дек.07	08.дек.09	3.4	27.7	99.55	+0.05	19 940 991	99.10	100.00	12.67			12.13	0.25				торговля
M-Видео	2 000	10.00	21.ноя.07	21.ноя.07	18.ноя.09	2.7	27.0														торговля
M-Индустрия	1 000	12.25	19.фев.08	16.авг.11	16.авг.11	48.2	105.00	+0.11	168 180 600	104.50	105.50		10.95		11.67	2.95					строительство
Магнезит	1 500	8.25	20.дек.07	18.дек.08	18.дек.08	15.8		99.76	-0.29	10 557 027	99.30	100.22		8.61		8.27	1.16		</		



Рынок рублевых облигаций

Выпуск	Объем, млн. руб.	Купон, %	Дата			Месяцев до		Цена	Изм.	Торговый объем, руб.	Котировки		Доходность, %				Дюр, лет	Рейтинг S/M/F	Сектор	
			купона	оферты	погаш	офрт	погаш				покупка	продажа	офрт.	погаш.	HPR	текущ.				
КОРПОРАТИВНЫЕ ОБЛИГАЦИИ (продолжение)																				
МИГ	1 000	7.85	05.дек.07		03.июн.09		21.4											машиностр.		
МИГ-2	3 000	8.90	11.сен.07	14.мар.08	06.сен.11	6.5	48.9				99.50	100.00						машиностр.		
МИР	1 000	10.50	27.дек.07		27.дек.07		3.9				99.90	100.20						торговля		
Миракс Групп	1 000	10.50	19.фев.08		19.авг.08		11.8				100.35	101.25						строительство		
Миракс Групп-2	3 000	10.99	20.сен.07		17.сен.09		24.9				101.50	102.00		10.27	10.80	1.72	B2/B	строительство		
Митлэнд Фуд	1 000	12.50	20.ноя.07	19.фев.08	16.фев.10	5.7	30.0					100.00						потреб. тов.		
Мизль	1 500	12.13	15.янв.08	15.июл.08	13.июл.10	10.6	34.9											девелопмент		
МКБ-2	1 000	10.40	06.дек.07	06.дек.07	04.июн.09	3.2	21.4	99.96	-0.02	5 127 900	99.85	100.00	10.70	10.31	10.40	0.25	B1/B-	финансы		
МКБ-3	2 000	9.50	19.дек.07	17.дек.08	16.июн.10	15.8	34.0					99.75						финансы		
ММК-Трансфинанс	650	11.50	10.янв.08		10.июл.08		10.5				100.00							услуги		
МОИА	1 500	9.00	21.дек.07		21.дек.10	4.0	40.3	100.10	+1.10	100 000		100.00		9.15	8.99	2.17		финансы		
МОИА-2	3 000	7.99	07.сен.07	19.дек.07	07.сен.11	3.7	48.9											финансы		
МОИА-3	5 000	7.75	14.дек.07		14.июн.14		82.6					100.20						финансы		
МОИТК	3 000	9.00	27.сен.07		26.сен.09		25.2	98.46	+0.80	2 955 518	98.21	98.70		10.46	9.14	1.22		финансы		
МОИТК-2	4 000	8.99	25.сен.07	25.мар.09	25.мар.11	19.1	43.4											финансы		
Монетка	1 000	10.70	15.ноя.07	15.ноя.07	14.май.09	2.5	20.7											торговля		
МосКБ-1	1 000	9.30	05.дек.07	05.дек.07	10.дек.08	3.2	15.6											финансы		
МосКБ-2	3 000	8.40	19.фев.08	19.авг.08	15.фев.11	11.8	42.1											финансы		
МосКБ-3	5 000	8.70	19.дек.07	17.июн.09	12.июн.13	21.9	70.4				93.00	99.40						финансы		
Мосмарт	2 000	11.00	18.окт.07	17.апр.08	12.апр.12	7.7	56.2	99.80	+0.06	9 995	99.65	99.95	11.61	10.90	11.02	0.56		торговля		
Мособлгаз-1	2 500	8.80	15.ноя.07	14.ноя.08	17.май.11	14.7	45.2				98.30	99.30						услуги		
МособлгазФ	1 000	10.75	22.дек.07		21.дек.08		15.9	100.03	-0.27	56 008 400	99.80	100.25	10.96	10.75	10.75	0.77		услуги		
МособлгазФ-2	3 000	9.25	25.дек.07		24.июн.12		58.6					99.30						услуги		
Мосэнерго-1	5 000	7.54	18.сен.07	15.сен.09	13.сен.11	24.9	49.1	100.70	+0.28	4 889 990	100.05	100.84	7.29	7.49	1.80		B	энергетика		
Мосэнерго-2	5 000	7.65	28.фев.08	23.фев.12	18.фев.16	54.6	103.1	101.03	0.00	52 534	100.90	101.55	7.51	7.57	3.61		B	энергетика		
МОЭСК-1	6 000	8.05	11.сен.07	06.сен.11	06.сен.11	4.8	48.9	100.32	+0.13	206 990 881	100.30	100.35		8.11	8.02	3.25		энергетика		
Настюша	1 000	12.50	21.дек.07	20.июн.08	18.дек.09	9.8	28.0					100.05	100.24					с/х		
Нижне-Ленское-1	400	12.00	08.янв.08		08.июл.08		10.4	99.90	-0.10	999			12.30	11.78	12.01	0.75		сырье		
НИКОСХИМ-2	1 500	11.25	15.ноя.07		20.авг.09		24.0				99.25	99.70						CCC+	химия	
НИТОЛ-2	2 200	11.75	18.дек.07	18.дек.07	15.дек.09	3.6	27.9	100.05	+0.05	10 010 000	100.00	100.10	8.27	12.05	8.04	11.74	1.86		химия	
НК Альянс	3 000	8.92	19.сен.07	18.сен.09	14.сен.11	25.0	49.2	99.49	+0.05	1 492 350	99.30	99.50	9.38		8.97	1.76		сырье		
НКНХ-4	1 500	9.99	01.окт.07	30.мар.09	26.мар.12	19.2	55.6			27 037 400	98.00	103.00						B+	химия	
Номос-7	3 000	8.25	18.дек.07	18.дек.07	16.июн.09	3.6	21.8	99.94	+0.14	699 610	99.80	99.95	8.57	8.32	8.25	0.28		Ba3/B+	финансы	
Нордтекс	1 000	12.00	26.окт.07	26.окт.07	24.окт.08	1.9	14.0	98.30	+0.30	39 323 829	97.10	98.50	24.79	22.53	12.21	0.13			производство	
Нутритек	1 200	9.05	11.сен.07	10.июн.08	09.июн.09	9.5	21.6	100.08	+0.06	9 989	99.90	100.25	9.73	9.20	9.49	0.69			потреб. тов.	
ОБКондитеры	3 000	7.70	21.ноя.07	19.май.10	16.май.12	33.1	57.3												потреб. тов.	
ОГК-2	5 000	7.70	03.янв.08		05.июл.10		34.6	100.03	+0.03	293 322 658		98.90		7.83	7.70	2.42			энергетика	
ОГК-3	3 000	6.75	14.дек.07	14.дек.07	09.дек.11	3.5	52.0												энергетика	
ОГК-5	5 000	7.50	04.окт.07	01.окт.09	29.сен.11	25.4	49.7	99.69	+0.16	1 069 807 873	99.55	99.75	7.81		7.52	1.83			энергетика	
ОГК-6	5 000	7.55	25.окт.07	22.апр.10	19.апр.12	32.2	56.4	99.24	+0.99	102 845 970	98.25	99.50	8.02		7.61	2.27			энергетика	
ОГО-2	1 200	12.95	26.фев.08		25.фев.09		18.1	99.75	+0.28	310 069 200	99.55	99.95		13.60	12.98	1.06			с/х	
ОГО-3	1 500	13.50	04.янв.08	04.июл.08	09.июл.10	10.3	34.8	99.00	-0.19	177 348 600	98.50	99.97	15.28	14.53	13.64	0.72			с/х	
ОМЗ-5	1 500	8.80	04.сен.07	03.сен.09	30.авг.11	24.5	48.7											CCC+	машиностр.	
ОМК	3 000	9.20	06.дек.07		12.июн.08		9.5					101.21							производство	
ОСТ-2	1 000	12.50	08.ноя.07		08.май.08		8.4					102.49							потреб. тов.	
ОтчЛек-2	1 000	5.00	19.фев.08		17.фев.09		17.9												потреб. тов.	
Очаково-2	1 500	8.50	13.сен.07		11.сен.08		12.6	98.00	+0.50	843 791	97.50	98.99		12.57	8.67	0.51			потреб. тов.	
Пава-2	1 000	12.50	11.ноя.07	09.май.08	21.окт.11	8.4	50.4												с/х	
Парнас-2	1 000	10.80	22.ноя.07	19.ноя.09	17.ноя.11	27.0	51.3	98.53	-0.19	6 306 000	98.00	98.85	12.07		10.96	1.79			потреб. тов.	
Патерсон	2 000	10.00	20.сен.07	19.июн.08	17.дек.09	9.8	28.0					99.90	100.40						торговля	
Перекресток	1 500	0.10	08.янв.08		08.июл.08		10.4												торговля	
Пермэнергс	1 000	8.15	27.ноя.07	25.май.10	22.май.12	33.3	57.5			79 873 005	98.90	99.98							энергетика	
Петроком-2	3 000	8.50	29.фев.08		31.авг.09		24.4				98.90	100.45							B+/Ba3	финансы
Пивдом	1 000	13.00	25.окт.07	23.окт.08	22.апр.10	14.0	32.2					99.50	100.25						торговля	
ПИК-5	1 120	9.20	20.ноя.07		20.май.08		8.8												строительство	
ПИТ-2	1 500	1.00	24.сен.07		23.мар.09		19.0												потреб. тов.	
ПМЗ	1 200	9.60	23.окт.07	22.июл.08	21.июл.09	10.9	23.0					100.40							машиностр.	
Пробизнесбанк-5	1 000	9.69	31.окт.07		29.апр.09		20.2												/B-	финансы
Промсвязьбанк-5	4 500	7.99	23.ноя.07	22.май.09	18.май.12	21.0	57.4				99.50								B+/Ba3/B+	финансы
Промтрактор	1 500	9.20	03.янв.08		03.июл.08		10.2	100.00	+0.20	39 984 000	99.65	100.40		9.38	9.07	9.20	0.76		машиностр.	
Промтрактор-2	3 000	10.75	23.окт.07	20.окт.09	18.окт.11	26.0	50.3	101.55	-0.10	4 062 000	101.40	101.60	10.16		10.59	1.79			машиностр.	
Протек	5 000	8.90	07.ноя.07	04.ноя.09	02.ноя.11	26.5	50.8			20 567 253	85.00	97.65							торговля	
Протон	1 000	8.50	18.дек.07	16.дек.08	12.июн.12	15.8	58.2												машиностр.	
Пятерочка	1 500	11.45	14.ноя.07		12.май.10		32.8												BV-/B1	торговля
Пятерочка-2	3 000	9.30	18.дек.07		14.дек.10		40.0												BV-/B1	торговля
Разгуляй-1	2 000	1.00	04.окт.07		02.окт.08		13.3					98.00								с/х



### Рынок рублевых облигаций

Выпуск	Объем, млн. руб.	Купон, %	Дата			Месяцев до		Цена	Изм.	Торговый объем, руб.	Котировки		Доходность, %				Дюр, лет	Рейтинг S/M/F	Сектор
			купона	оферты	погаш	офрт	погаш				покупка	продажа	офрт.	погаш.	HPR	текущ.			
<b>КОРПОРАТИВНЫЕ ОБЛИГАЦИИ (продолжение)</b>																			
РСХБанк-2	7 000	7.85	21.ноя.07		16.фев.11		42.2	100.20	-1.53	190 216 858	100.10	100.30		8.01	7.83	2.84	Baa2/BBB+	финансы	
РСХБанк-3	10 000	7.34	21.фев.08	18.фев.10	09.фев.17	30.1	115.0	99.15	+0.03	50 730 928	98.91	99.39	7.87		7.40	2.14	Baa2/BBB+	финансы	
РТК Лиз-4	2 250	8.80	09.окт.07		08.апр.08		7.4			15 639 000	99.00	100.25						финансы	
РТК-Лиз-5	2 250	8.35	14.фев.08		12.авг.10		35.9	99.90	+0.15	11 988 000	99.50	100.00		8.58	8.36	1.72		финансы	
Рубеж-Плюс	1 000	12.00	04.дек.07	02.дек.08	01.июн.10	15.3	33.5					100.00						торговля	
РусАлФин-3	6 000	7.20	21.сен.07		21.сен.08		12.9	99.75	-0.15	257 007 036	99.55	99.95		7.58	7.22	0.97		металлургия	
Русские масла-2	1 000	12.50	04.окт.07	02.окт.08	29.мар.12	13.3	55.7	99.25	-0.15	3 970 000		99.30	13.67		12.59	0.93		потреб. тов.	
Русское море-1	2 000	9.50	20.сен.07	19.июн.08	14.июн.12	9.8	58.3											потреб. тов.	
РуссНефть	7 000	9.25	14.дек.07	12.дек.08	10.дек.10	15.6	39.9	86.78	-0.22	1 854 526	85.01	89.90	22.67		10.66	1.01		сырье	
РусСтанд-4	3 000	8.25	03.мар.08		03.мар.08		6.2											финансы	
РусСтанд-5	5 000	8.50	13.сен.07	11.сен.08	09.сен.10	12.6	36.8	97.50	+0.25	72 813 025		97.48	11.43		8.72	0.91	BB-/Ba2/BB	финансы	
РусСтанд-6	6 000	8.15	13.фев.08	11.фев.09	09.фев.11	17.7	41.9			9 650	90.00	96.50						финансы	
РусСтанд-7	5 000	8.50	25.сен.07	03.апр.08	20.сен.11	7.2	49.4											финансы	
РусСтанд-8	5 000	8.25	19.окт.07	17.окт.08	13.апр.12	13.8	56.2				97.00	99.55						финансы	
РусТекстиль-2	1 000	12.75	06.сен.07		05.мар.09		18.4											производство	
РусТекстиль-3	1 200	12.00	23.окт.07	01.ноя.07	20.окт.09	2.1	26.0	99.88	-0.08	6 550 020	99.75	100.00	11.13		10.56	12.02	0.16		
Русфинанс-1	1 500	7.65	04.дек.07		02.дек.08		15.3											финансы	
Русфинанс-2	1 500	7.50	04.дек.07		02.дек.08		15.3											финансы	
Русфинанс-3	4 000	7.55	14.ноя.07		13.май.09		20.7				99.50	99.90						финансы	
Русфинанс-4	4 000	7.74	15.фев.08		12.фев.10		29.9	98.50	0.00	992 500	98.49	98.50		8.61	7.86	2.10		финансы	
Русь-Банк-1	1 400	10.00	20.сен.07		19.мар.09		18.9											финансы	
Русь-Банк-2	2 000	9.50	21.фев.08	22.авг.08	22.фев.10	11.9	30.2	100.23	-0.12	520 074	100.20	100.25	9.46		9.23	9.48	0.87		
С-3Тел-2	1 500	7.50	03.окт.07		03.окт.07		1.1				99.95							телеком	
С-3Тел-3	1 500	9.25	29.ноя.07	28.фев.08	24.фев.11	6.0	42.4				100.00							телеком	
С-3Тел-4	2 000	8.10	13.сен.07		08.дек.11		52.0				100.00	102.00						телеком	
Салават-2	3 000	10.00	13.ноя.07		10.ноя.09		26.7	103.00	0.00	3 090 000	102.00	104.00		8.64	9.71	1.87		химия	
СалаватСтекло	750	11.60	25.сен.07		25.мар.08		6.9				100.00							производство	
СалаватСтекло-2	1 200	9.28	31.окт.07	31.окт.07	28.окт.09	2.0	26.3				99.00							производство	
СалютЭн	3 000	9.80	25.дек.07		25.дек.07		3.9	100.10	+0.10	176 000	100.00	100.20		9.61	9.31	9.79	0.30		
Самохвал	1 500	11.40	24.окт.07	23.апр.08	21.окт.09	7.9	26.1				99.90	100.00						торговля	
Санвэй	1 000	10.00	05.дек.07	05.дек.07	03.дек.08	3.2	15.3	99.42	-0.36	36 744 799	99.40	99.80	12.53		11.99	10.06	0.24		
Сатурн	1 500	8.90	22.сен.07		23.мар.08		6.8	99.50	-0.45	11 221 400	99.00	100.00		10.05	9.47	8.94	0.51		
Сатурн-2	2 000	9.25	21.сен.07	21.мар.08	20.сен.11	6.8	49.4				99.50	99.75						машиностр.	
Сатурн-3	3 500	8.75	07.дек.07	06.дек.08	06.июн.14	15.4	82.4	99.25	+0.75	993	91.75	99.70	9.59		8.82	1.12		машиностр.	
Сахарная комп	2 000	12.75	13.ноя.07	13.ноя.07	10.ноя.09	25.5	26.7	99.33	+0.27	13 937	99.10	99.55	16.60		15.60	12.84	0.18		
Сахатранснефтегаз	1 500	11.90	05.дек.07	04.июн.08	02.дек.09	9.3	27.5				101.10	101.40						услуги	
Сбарро	500	12.50	21.сен.07	21.дек.07	25.дек.09	3.7	28.2	100.00	+0.80	500 000	99.20	100.20	13.07		12.21	12.50	0.27		
СвобСокол	600	11.75	22.ноя.07		22.ноя.07		2.8											услуги	
СвобСокол-3	1 200	11.57	27.ноя.07	25.ноя.08	24.май.11	15.1	45.4				99.51	100.00						производство	
Связь-Банк-1	2 000	8.90	25.окт.07	23.апр.09	21.апр.11	20.0	44.3				99.10	99.30						финансы	
Севкабель-3	1 500	11.25	02.окт.07	30.сен.08	27.мар.12	13.2	55.7	99.99	-0.51	87 840 171		100.00	11.74		11.25	0.93		производство	
Седьмой Конт-2	7 000	7.80	20.дек.07	18.июн.09	14.июн.12	21.9	58.3											торговля	
СЗЛК-Фин	1 000	11.50	04.сен.07	02.сен.08	02.мар.10	12.3	30.5											производство	
Сибирский берег-1	1 500	10.14	24.сен.07	23.июн.08	18.июн.12	9.9	58.4											потреб. тов.	
Сибирь	2 300	10.70	22.январ.08	20.январ.09	17.июл.12	16.9	59.4	99.26		990	99.01	99.50	11.59		10.78	1.19		транспорт	
Сибирьтел-5	3 000	9.20	26.окт.07		25.апр.08		7.9	100.89	-0.02	50 101 005	100.52	101.25		7.90	7.54	9.12	0.60		
Сибирьтел-6	2 000	7.85	20.сен.07	23.сен.08	16.сен.10	13.0	37.1	99.78	-0.07	31 996 500	99.60	99.95	8.14		7.87	0.97		телеком	
Сибирьтел-7	2 000	8.65	21.ноя.07		20.май.09		20.9	101.50		10 165 000	101.40	101.59		7.84	8.52	1.52		телеком	
СИБУР	1 500	7.70	08.ноя.07	11.ноя.09	01.ноя.12	26.8	63.0				99.70	100.15						химия	
Синергия	1 000	10.70	24.окт.07	24.окт.07	22.апр.09	1.8	20.0	99.50	-0.39	1 044 800	99.40	99.60	14.45		13.64	10.75	0.13		
СКБ-Банк	1 000	9.75	20.сен.07	19.июн.08	24.июн.10	9.8	34.3	97.89	-0.11	9 798 600	97.78	97.99	13.16		12.41	9.96	0.69		
СМАРТС-3	1 000	14.10	02.окт.07	05.окт.07	29.сен.09	1.2	25.3	99.36	+0.05	11 906	99.22	99.50	20.38		18.60	14.19	0.08		
СНХЗ	1 000	10.70	02.окт.07	05.окт.07	29.сен.09	1.2	25.3					100.20						химия	
Содружество	2 500	10.45	25.окт.07		22.окт.09		26.1				99.65	100.00						с/х	
СОК-Авто	1 100	12.00	25.окт.07		24.апр.08		7.9	99.50	-0.50	2 486 505		99.50		13.17	12.32	12.06	0.57		
Сорус	1 200	10.20	08.ноя.07	08.ноя.07	05.ноя.09	2.3	26.6				98.50	99.50						торговля	
Союз-1	1 000	9.25	25.окт.07		24.апр.08		7.9	100.81	+0.23	705 670	100.00	101.10		8.19	7.87	9.18	0.59		
Союз-2	2 000	8.37	04.окт.07	05.окт.07	05.окт.09	1.2	25.5	99.92	0.00	14 968	99.83	100.00	9.34		8.58	8.96	8.38	0.09	
Спецстрой-2	2 000	8.59	22.ноя.07	22.май.08	20.май.10	8.8	33.1											строительство	
СПК-1	1 000	10.20	27.ноя.07	25.ноя.08	25.май.10	15.1	33.3											торговля	
Спортмастер-1	3 000	8.80	23.ноя.07	21.ноя.08	21.май.10	14.9	33.1											торговля	
СС-Авто	1 500	8.00	24.январ.08		21.январ.10		29.1				100.00	102.00						автомоб.	
СС-Авто-2	3 000	7.70	23.январ.08	21.июл.10	17.июл.13	35.2	71.6											автомоб.	
Столич gastr	1 500	8.60	21.фев.08	21.авг.08	20.авг.09	11.9	24.0											услуги	
Стройтрансгаз	3 000	9.60	26.дек.07		25.июн.08		10.0	101.33	+0.41	101 771 799	100.90	101.34		8.02	7.74	9.47	0.75		
Стройтрансгаз-2	5 000	8.49	18.январ.08		13.июл.12		59.3	98.15	+0.65	28 323 000	97.80								



Рынок рублевых облигаций

Выпуск	Объем, млн. руб.	Купон, %	Дата			Месяцев до		Цена	Изм.	Торговый объем, руб.	Котировки		Доходность, %				Дюр, лет	Рейтинг S/M/F	Сектор			
			купона	оферты	погаш	офрт	погаш				покупка	продажа	офрт.	погаш.	HPR	текущ.						
<b>КОРПОРАТИВНЫЕ ОБЛИГАЦИИ (продолжение)</b>																						
ТМК-3	5 000	7.95	19.фев.08	19.фев.08	15.фев.11	5.7	42.1				100.06	100.25						BB-	производство			
ТОАП-1	2 000	12.00	13.дек.07	12.июн.08	10.дек.09	9.5	27.7				92.00	99.30							услуги			
Топ-Книга-2	1 500	10.51	13.дек.07	11.дек.08	09.дек.10	15.6	39.9		10 150		100.00	101.45							торговля			
Трансаэрс	2 500	10.66	07.фев.08		05.фев.09		17.5	99.35	-0.05	990	99.00	99.70		11.46		10.73	1.23		транспорт			
Транскред-1	3 000	7.29	18.дек.07		15.июн.10		34.0	97.15	+0.20	28 530 530	96.90	97.97		8.63		7.50	2.37	BB-/Ba3	финансы			
Транскред-2	3 000	7.28	18.дек.07	16.июн.09	12.июн.12	21.8	58.2	98.00	+0.45	67 619 020	97.90	98.47		8.67		7.43	1.58	BB-/Ba3	финансы			
Трансмаш	1 500	1.00	01.дек.07		01.дек.07		3.1												машиностр.			
Трансмаш-2	4 000	8.60	14.фев.08	12.фев.09	10.фев.11	17.7	42.0	99.95	+0.15	500 753	99.20	100.00		8.82		8.60	1.29		машиностр.			
ТТС	1 000	10.39	13.ноя.07	12.авг.08	17.авг.10	11.6	36.1												торговля			
ТЧМ-2	1 000	8.00	02.дек.07		02.дек.07		3.1												металлургия			
Тюменьэнерго-2	2 700	7.70	04.окт.07	01.апр.10	29.мар.12	31.5	55.7			49 500 000	96.50	99.20							энергетика			
УВЗ	2 000	9.40	02.окт.07		30.сен.08		13.2	100.83	+0.03	6 049 800	100.50	100.84		8.75		9.32	0.97		машиностр.			
УВЗ-2	3 000	9.35	03.окт.07	03.окт.07	05.окт.10	1.1	37.7	99.94	-0.05	61 720 342	99.85	100.02		10.14		9.70	9.36	0.09		машиностр.		
Удмуртнефтьпр	1 500	9.50	01.дек.07		01.сен.08		12.2												сырьё			
УЛЦ	1 000	11.50	24.окт.07	24.окт.07	28.окт.09	1.8	26.3				98.15	99.00							финансы			
УМПО-2	4 000	9.50	20.дек.07	19.июн.08	17.дек.09	9.8	28.0	99.93	+0.22	67 616 502	99.80	100.05		9.79		9.43	9.51	0.72		машиностр.		
Уралэлектромедь	3 000	8.25	04.сен.07	02.мар.10	28.фев.12	30.5	54.7												металлургия			
УРСА-2	1 500	7.60	14.сен.07		12.дек.08		15.6												B1/B	финансы		
УРСА-3	3 000	9.60	06.дек.07		04.июн.09		21.4				100.50	100.75							B1/B	финансы		
УРСА-5	3 000	10.05	23.окт.07		18.окт.11		50.3	102.15	+0.12	8 545 065	102.10	102.20		9.62		9.84	3.19		B1/B	финансы		
УРСА-6	1 500	7.65	25.окт.07		24.апр.08		7.9				99.50	100.00							B2	финансы		
УрСИ-4	3 000	9.99	01.ноя.07		01.ноя.07		2.1	100.37	-0.19	3 021 228	100.35	100.79		7.78	7.54	9.95	0.16		BB-/B+	телеком		
УрСИ-5	2 000	9.19	18.окт.07		17.апр.08		7.7	101.00	+0.10	32 169 265	100.50	101.10		7.65	7.28	9.10	0.58		BB-/B+	телеком		
УрСИ-6	2 000	8.20	22.ноя.07	20.ноя.08	17.ноя.11	14.9	51.3	100.50	+0.10	87 937 500	100.05	100.55		7.90		8.16	1.11		BB-/B+	телеком		
УрСИ-7	3 000	8.40	18.сен.07	17.мар.09	13.мар.12	18.8	55.2				100.50	101.00							BB-/B+	телеком		
Уфаойл-Оптан	1 500	12.00	18.окт.07	17.апр.08	15.апр.10	7.7	31.9	98.92	+1.00	1 978 400	95.00	98.95		14.26		13.27	12.13	0.55		торговля		
Финансбанк	3 500	7.94	06.фев.08	06.авг.08	03.фев.10	11.4	29.6												Ba1	финансы		
ФСК ЭЭС	5 000	8.80	18.дек.07		18.дек.07		3.6				100.45	100.92							BB+/Baa2(P)	энергетика		
ФСК ЭЭС-2	7 000	8.25	25.дек.07		22.июн.10		34.2	102.92	+0.33	441 286 001	102.75	103.05		7.21		8.02	2.40		BB+/Baa2(P)	энергетика		
ФСК ЭЭС-3	7 000	7.10	14.дек.07		12.дек.08		15.6	100.22	+0.03	376 741 078	100.15	100.29		7.02		7.08	1.17		BB+/Baa2(P)	энергетика		
ФСК ЭЭС-4	6 000	7.30	11.окт.07		06.окт.11		49.9	100.76	+0.33	88 043 584	100.70	100.82		7.21		7.24	3.38		BB+/Baa2(P)	энергетика		
ФСК ЭЭС-5	5 000	7.20	04.дек.07		01.дек.09		27.4	100.21	+0.08	673 291 026	100.20	100.45		7.22		7.18	1.98		BB+/Baa2(P)	энергетика		
Хайленд Голд	750	12.75	03.окт.07		02.апр.08		7.2	99.89	0.00	34 963	99.15	99.90		13.57	12.69	12.76	0.51			металлургия		
ХКФ-2	3 000	9.25	13.ноя.07	12.май.09	11.май.10	20.7	32.8	98.94	+0.19	87 061 875	97.00	99.00		10.17		9.35	1.46		B+/Ba3	финансы		
ХКФ-3	3 000	9.45	20.сен.07	18.сен.08	16.сен.10	12.8	37.1	98.85	-0.02	433 079	98.70	99.00		11.04		9.56	0.91		B+/Ba3	финансы		
ХКФ-4	3 000	9.95	17.окт.07	18.окт.08	12.окт.11	13.8	50.1	98.81	+0.26	174 319 794	98.60	99.00		11.47		10.07	0.98		B+/Ba3	финансы		
Холидей	1 500	11.15	04.окт.07	02.окт.08	01.апр.10	13.3	31.5	99.26	+0.26	23 822 400	99.15	100.00		12.22		11.23	0.94			торговля		
Центр-Инвест	1 500	10.00	10.ноя.07	10.ноя.07	11.ноя.09	2.4	26.8	99.97	-0.06	2 271 364	99.95	100.00		10.25		9.85	10.00	0.18		B1	финансы	
Центртел-4	5 623	13.80	19.фев.08		21.авг.09		24.0	110.63	+0.05	62 503 250	110.40	110.65		8.03		12.47	1.67		B/B	телеком		
Центртел-5	3 000	8.09	04.сен.07	08.сен.08	30.авг.11	12.5	48.7												B/B	телеком		
Челябэнерго-1	600	8.40	15.ноя.07	15.май.08	13.май.10	8.6	32.9													энергетика		
Черкизово	2 000	8.85	04.дек.07	02.дек.08	31.май.11	15.3	45.6	100.00	+0.20	53 556 035	99.90	100.10		9.03		8.85	1.12			потреб. тов.		
ЧТПЗ	3 000	9.50	19.дек.07	18.июн.08	16.июн.10	9.7	34.0	100.96	-0.70	29 884 160	100.50	101.00		8.37		8.07	9.41	0.73			производство	
ЭйрЮнион	1 500	13.50	13.ноя.07		10.ноя.09		26.7	99.78	-0.07	3 383 561	99.60	99.84		12.41		13.53	1.47				транспорт	
Экспобанк	1 000	10.75	25.сен.07	25.дек.07	29.дек.09	3.9	28.4				99.00	99.80								B3	финансы	
ЭМАльянс	2 000	10.00	11.янв.08	11.июл.08	08.июл.11	10.5	46.9	99.85	+0.55	11 101 200	99.70	100.00		10.42		10.05	10.02	0.77			машиностр.	
ЭнергоСтрой	1 500	9.50	23.ноя.07	21.ноя.08	20.май.11	14.9	45.3				99.80	100.00									энергетика	
Энергоцентр	3 000	9.30	10.янв.08	08.янв.09	08.июл.10	16.5	34.7														энергетика	
ЭФКО-2	1 500	10.50	25.янв.08	25.янв.08	22.янв.10	4.9	29.2				99.50	100.40									потреб. тов.	
ЮЛК	1 000	14.00	24.окт.07	23.апр.08	28.апр.10	7.9	32.4	99.75	+0.75	498 750		110.00		15.22		13.10	14.04	0.50			финансы	
ЮниаструмБанк-2	1 500	10.90	17.окт.07	17.окт.08	19.апр.10	13.8	32.1				99.70	100.99								B2	финансы	
Юнимилк	2 000	9.75	11.сен.07	08.сен.09	06.сен.11	24.6	48.9	100.68	+0.38	50 628 400	100.00	100.70		9.59		9.68	1.72				потреб. тов.	
ЮТК-3	3 500	10.90	09.окт.07	09.окт.07	10.окт.09	1.3	25.7	100.26	0.00	26 068 800	100.23	100.30		8.40		8.10	10.87	0.10			B-/B1	телеком
ЮТК-4	5 000	10.00	12.сен.07		09.дек.09		27.7				102.22	102.99									B-/B1	телеком
ЮТК-5	2 000	7.55	05.дек.07	02.июн.10	30.май.12	33.5	57.8			9 786	97.87	99.50									B-/B1	телеком
ЮТэйр-3	2 000	10.40	18.дек.07	16.дек.08	14.дек.10	15.8	40.0	99.90	+1.90	5 594 400	98.00	100.00		10.73		10.41	1.13				транспорт	
Якутскэнерго-2	1 200	8.59	13.сен.07	12.мар.09	08.мар.12	18.6	55.0														энергетика	



### Рынок рублевых облигаций

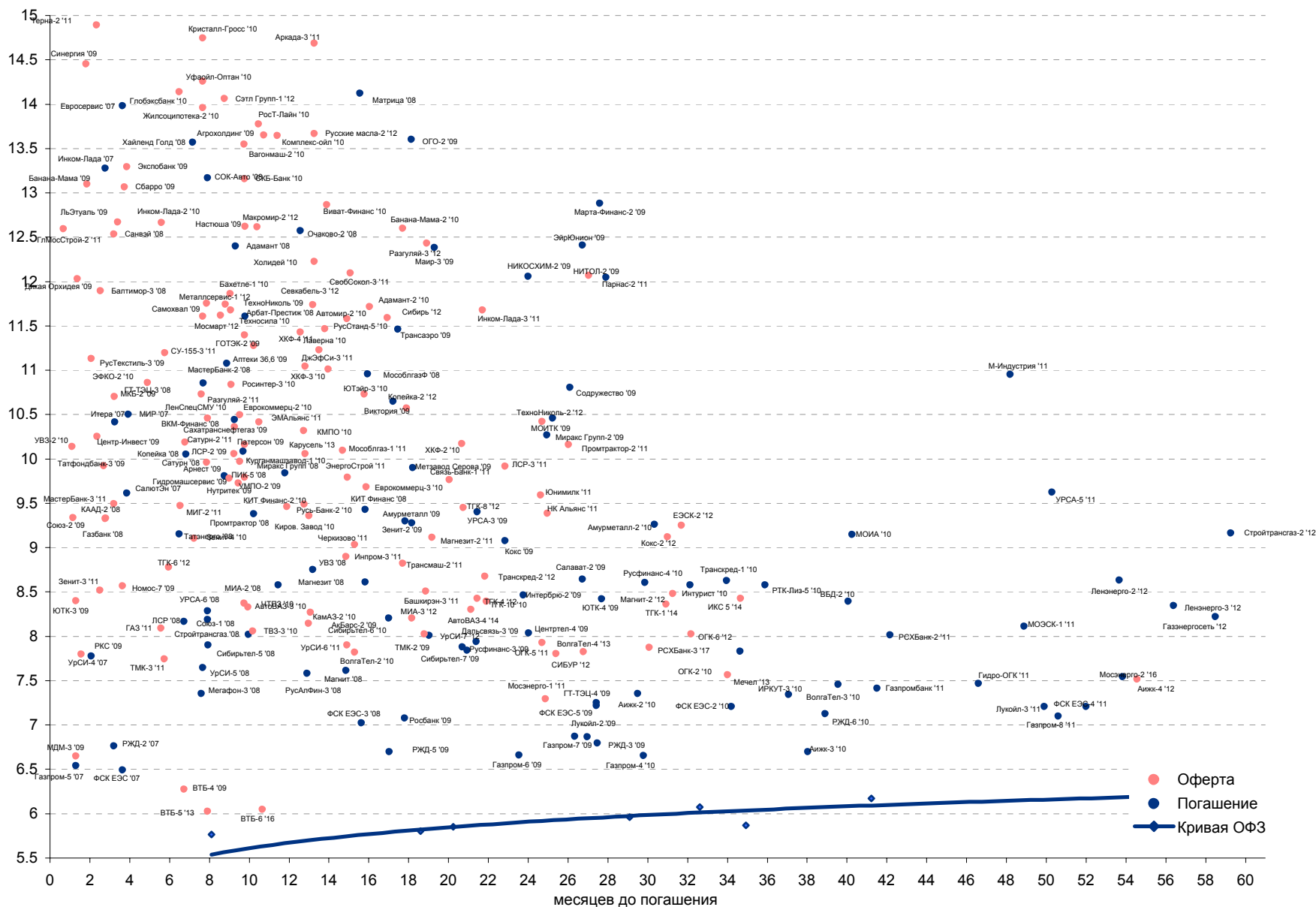
Выпуск	Объем, млн. руб.	Купон, %	Дата			Месяцев до		Цена	Изм.	Торговый объем, руб.	Котировки		Доходность, %				Дюр, лет	Рейтинг S/M/F
			купона	оферты	погаш	офрт	погаш				покупка	продажа	офрт.	погаш.	HPR	текущ.		
<b>МУНИЦИПАЛЬНЫЕ ОБЛИГАЦИИ</b>																		
Башкортостан-4	500	8.02	13.сен.07		13.сен.07		0.4	100.05	0.00	10 005 000	100.00	100.08		6.59	6.39	8.02	0.03	BB/Ba1
Башкортостан-5	1 000	8.02	07.ноя.07		04.ноя.09		26.5	101.08	-0.02	2 021 500	100.80	101.80		7.61		7.94	1.90	BB/Ba1
Белг обл-31001	2 000	8.38	14.ноя.07		10.ноя.10		38.9				100.30	101.30						
Волг обл	600	11.00	13.дек.07		11.июн.09		21.7	102.50	0.00	2 298 375	102.15	102.85		8.39		10.73	1.04	B+
Волг обл-2	700	5.48	20.дек.07		17.июн.10		34.0	102.49	-0.01	18 140 730	102.40	103.10		8.63		5.35	1.14	B+
Волг обл-34001	1 000	8.35	20.ноя.07		15.май.12		57.3				100.00							B+
Воронеж обл-2	500	12.00	17.дек.07		18.июн.09		21.9				105.76	106.70						
Воронеж обл-3	500	10.25	31.дек.07		27.июн.11		46.5	107.41	-0.59	3 544 640	104.95	107.50		7.87		9.54	2.76	
Ирк обл31-1	1 500	9.50	20.сен.07		17.дек.09		28.0				101.10	101.50						B+
Ирк обл31-2	900	8.00	24.окт.07		23.окт.08		14.0				99.70	100.15						B+
Ирк обл31-3	3 000	7.75	28.ноя.07		24.ноя.10		39.4				99.00	99.55						B+
Ирк обл31-4	1 200	8.25	26.сен.07		26.май.10		33.3	99.23	+0.07	746	99.05	99.40		8.49		8.31	1.48	B+
Коми-5	500	13.00	24.сен.07		24.дек.07		3.8				101.60	101.90						Ba3/BB-
Коми-6	700	13.50	14.окт.07		14.окт.10		38.0				110.30	113.12						Ba3/BB-
Коми-7	1 000	10.00	23.ноя.07		22.ноя.13		75.8				104.60	109.00						Ba3/BB-
Коми-8	1 000	9.00	05.сен.07		03.дек.15		100.5											Ba3/BB-
Костром обл-4	800	11.00	11.сен.07		11.мар.08		6.4											
Крас край-3	3 000	7.00	03.окт.07		01.окт.08		13.2				99.10	99.35						
Лен обл-2	800	14.01	12.дек.07		08.дек.10		39.8			9 438 200	116.01	119.00						B+/B+
Лен обл-3	1 300	12.50	14.дек.07		05.дек.14		88.4				126.70	129.00						B+/B+
Липецк обл-5	500	7.10	17.январ.08		15.июл.10		35.0				100.65	100.00						
Москва-40	5 000	10.00	26.окт.07		26.окт.07		1.9				100.65	101.20						BBB/Baa2/BBB+
Москва-43	5 000	10.00	17.ноя.07		17.май.08		8.7			1 049	102.86	104.90						BBB/Baa2/BBB+
Москва-29	5 000	10.00	05.дек.07		05.июн.08		9.3				100.00	104.50						BBB/Baa2/BBB+
Москва-36	3 900	10.00	16.дек.07		16.дек.08		15.8				100.00	105.85						BBB/Baa2/BBB+
Москва-47	5 000	10.00	28.окт.07		28.апр.09		20.2				103.75	105.98						BBB/Baa2/BBB+
Москва-41	5 000	10.00	30.январ.08		30.июл.10		35.5				106.10	107.60						BBB/Baa2/BBB+
Москва-38	5 000	10.00	26.дек.07		26.дек.10		40.4	110.87	-0.17	99 726 500	110.83	111.25		6.42		9.02	2.76	BBB/Baa2/BBB+
Москва-39	4 800	10.00	21.январ.08		21.июл.14		83.9	108.71	0.00	126 318 240	108.60	108.90		6.58		9.20	5.08	BBB/Baa2/BBB+
Москва-44	5 000	10.00	24.дек.07		24.июн.15		95.1	108.95	+0.32	136 306 080	108.80	109.10		6.56		9.18	5.61	BBB/Baa2/BBB+
Моск обл-4	9 600	11.00	23.окт.07		21.апр.09		20.0	107.66	+0.16	215 906 042	107.30	107.67		6.20		10.22	1.44	BB/Ba2
Моск обл-5	12 000	10.00	02.окт.07		30.мар.10		31.4	105.32	+0.03	19 358 375	105.26	105.38		6.75		9.49	1.53	BB/Ba2
Моск обл-6	12 000	9.00	23.окт.07		19.апр.11		44.2	106.40	+0.40	174 646 229	106.25	106.55		7.09		8.46	2.99	BB/Ba2
Моск обл-7	16 000	8.00	24.окт.07		16.апр.14		80.7	104.98	+0.56	692 921 349	104.86	105.00		7.17		7.62	4.96	BB/Ba2
Нижегор обл-2	2 500	9.99	02.ноя.07		02.ноя.08		14.3	101.89	+0.32	6 520 960	101.40	101.90		7.06		9.80	0.62	/B+
Нижегор обл-3	2 000	8.70	25.окт.07		20.окт.11		50.4	102.55	+0.02	416 150	102.50	102.60		7.43		8.48	2.69	/B+
Новосибирск-3	1 000	12.00	12.январ.08		14.июл.09		22.8				100.15							B
Новосибирск обл-2	2 000	13.30	29.ноя.07		29.ноя.07		3.0	101.50	-0.09	711 200	101.40	101.60		7.30	7.11	13.10	0.23	/BB-
Самар обл-2	1 500	6.82	13.сен.07		09.сен.10		36.8	98.87	+0.22	4 936 500	98.73	99.00		7.44		6.90	2.57	BB-/Ba2
Самар обл-3	4 500	7.60	15.ноя.07		11.авг.11		48.0	101.85	+0.63	53 544 000	101.50	102.20		7.25		7.46	3.22	BB-/Ba2
Самар обл-4	5 000	6.98	26.сен.07		20.июн.12		58.5				99.00	99.90						BB-/Ba2
Твер Обл-3	800	7.95	01.дек.07		30.ноя.08		15.2	100.63	-0.05	10 045 000	100.45	100.80		7.63		7.90	1.12	
Твер Обл-6	1 900	7.40	14.ноя.07		14.ноя.09		26.9											
Томск	300	12.00	22.ноя.07		22.ноя.07		2.8											
Томск обл-2	600	10.00	13.окт.07		13.окт.07		1.4	100.23	+0.11	5 011 500	100.13			8.00	7.73	9.98	0.11	
Удмуртия	1 000	8.20	27.дек.07		27.дек.08		16.1					100.79						
Удмуртия-2	1 500	8.40	17.январ.08		15.июл.12		59.3	101.65	+0.17	10 140 000	101.50	101.79		8.14		8.26	3.80	
Уфа-4	500	10.03	04.дек.07		03.июн.08		9.2	101.40	0.00	1 267 500	101.21	102.00		8.22	7.88	9.89	0.70	B+
Уфа-5	500	8.40	21.дек.07		18.дек.09		28.0				100.00	101.00						B+
Хаб край-6	1 000	8.00	24.ноя.07		24.ноя.09		27.2											
ХМАО-2	3 000	12.00	26.ноя.07		27.май.08		9.0	104.75	+0.03	817 050	103.10	106.25		5.41	5.17	11.46	0.70	BBB-
Чувашия-4	750	12.33	26.сен.07		27.мар.09		19.1				105.50	106.60						Ba3
Чувашия-5	1 000	7.85	05.дек.07		05.июн.11		45.8				101.10							Ba3
Чувашия-6	1 000	8.24	23.окт.07		17.апр.12		56.4	99.91	+0.01	127 203	99.66	100.16		7.87		8.25	3.64	Ba3
Якутия-3	800	12.00	18.сен.07		17.июн.08		9.7				100.00	104.00						B+/B+
Якутия-2500€	2 000	10.00	15.ноя.07		13.май.10		32.9	106.25	+0.20	1 063 000	106.20	106.30		6.94		9.41	1.80	B+/B+
Якутия-35001	2 500	7.95	18.окт.07		11.апр.13		68.3	102.70	-0.05	10 578 100	101.90	103.00		7.45		7.74	3.64	B+/B+
Якутия-25007	2 500	7.80	25.окт.07		17.апр.14		80.7				100.00	102.00						B+/B+
ЯНАО	1 800	10.00	05.фев.08		03.авг.08		11.3				103.00							BB+
Яросл обл-4	1 000	10.50	24.ноя.07		26.май.09		21.1					105.27						
Яросл обл-34006	2 000	7.75	23.окт.07		19.апр.11		44.2	99.60	-0.06	979 068	99.50	99.80		7.59		7.78	2.15	
Яросл обл-34007	3 500	8.50	02.окт.07		30.мар.10		31.4	100.16	0.00	108 653 385	99.91	100.20		7.81		8.49	2.03	



## Рынок рублевых облигаций

Выпуск	Объем, млн. руб.	Купон, %	Дата			Месяцев до		Цена	Изм.	Торговый объем, руб.	Котировки		Доходность, %				Дюр, лет	Рейтинг S/M/F
			купона	оферты	погаш	офрт	погаш				покупка	продажа	офрт.	погаш.	HPR	текущ.		
<b>ГОСУДАРСТВЕННЫЕ ОБЛИГАЦИИ</b>																		
ОФЗ 25058	40 655	6.30	31.окт.07		30.апр.08		8.1	100.53	+0.01	26 410 484	100.40	100.45		5.59	5.45	6.27	0.62	BBB+/Baa2/BBB+
ОФЗ 46001	45 000	10.00	12.сен.07		10.сен.08		12.5	102.60	+0.50	301 644	102.20	102.60		5.07		9.75	0.50	BBB+/Baa2/BBB+
ОФЗ 27026	16 000	7.00	12.сен.07		11.мар.09		18.6				100.62	101.35						BBB+/Baa2/BBB+
ОФЗ 25060	41 000	5.80	31.окт.07		29.апр.09		20.2	100.11	-0.14	21 524 099	99.68	100.20		5.85		5.79	1.51	BBB+/Baa2/BBB+
ОФЗ 25057	40 817	7.40	24.окт.07		20.январ.10		29.1				103.15	103.80						BBB+/Baa2/BBB+
ОФЗ 25061	31 000	5.80	07.ноя.07		05.май.10		32.6	99.60	0.00	20 931 478	99.64	99.65		6.10		5.82	2.36	BBB+/Baa2/BBB+
ОФЗ 46003	37 298	10.00	16.январ.08		14.июл.10		34.9	109.18	+0.03	131 020	109.10	109.20		5.87		9.16	2.06	BBB+/Baa2/BBB+
ОФЗ 25059	41 000	6.10	24.окт.07		19.январ.11		41.2	100.21	0.00	25 071 415	100.21	100.29		6.17		6.09	2.91	BBB+/Baa2/BBB+
ОФЗ 26199	26 883	6.10	17.окт.07		11.июл.12		59.2	99.62	+0.16	34 889 028	99.59	99.60		6.34		6.12	3.99	BBB+/Baa2/BBB+
ОФЗ 46002	62 000	9.00	13.фев.08		08.авг.12		60.1	109.35	-0.05	300 713	108.95	109.35		6.03		8.23	3.42	BBB+/Baa2/BBB+
ОФЗ 26198	42 117	6.00	04.ноя.07		02.ноя.12		63.0	98.40	-0.41	5 904 000	98.25	98.65		6.37		6.10	4.33	BBB+/Baa2/BBB+
ОФЗ 46017	80 000	8.50	14.ноя.07		03.авг.16		108.7	105.90	-0.03	212 858	105.90	106.00		6.40		8.03	5.98	BBB+/Baa2/BBB+
ОФЗ 46014	58 290	9.00	12.сен.07		29.авг.18		133.9	108.09	-0.07	98 150 381	108.20	108.25		6.39		8.33	4.78	BBB+/Baa2/BBB+
ОФЗ 46021	30 000	7.50	20.фев.08		08.авг.18		133.2	99.40	+0.14	302 179	99.35	99.38		6.49		7.55	7.12	BBB+/Baa2/BBB+
ОФЗ 46018	111 938	9.00	12.сен.07		24.ноя.21		173.3	109.75	+0.08	32 937 074	109.65	109.85		6.62		8.20	7.95	BBB+/Baa2/BBB+
ОФЗ 46019	26 000		02.апр.08		20.мар.19		140.6	61.68	+0.99	320 736	60.06	61.68		6.75			8.20	BBB+/Baa2/BBB+
ОФЗ 46020	64 000	6.90	13.фев.08		06.фев.36		346.2	101.78	+0.03	58 451 686	101.61	101.62		6.87		6.78	12.02	BBB+/Baa2/BBB+

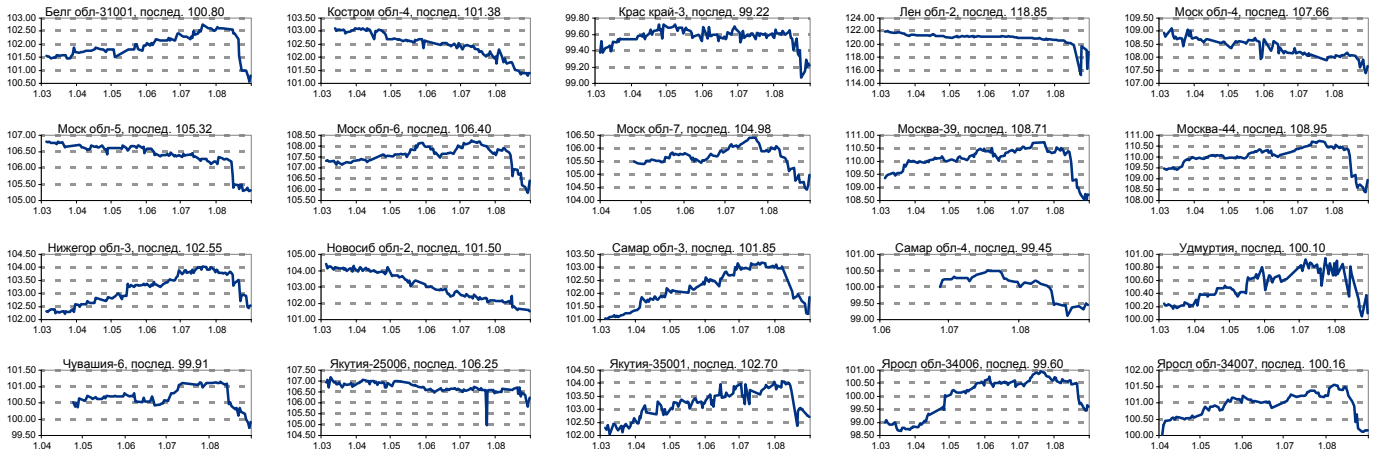
## Рынок корпоративных облигаций



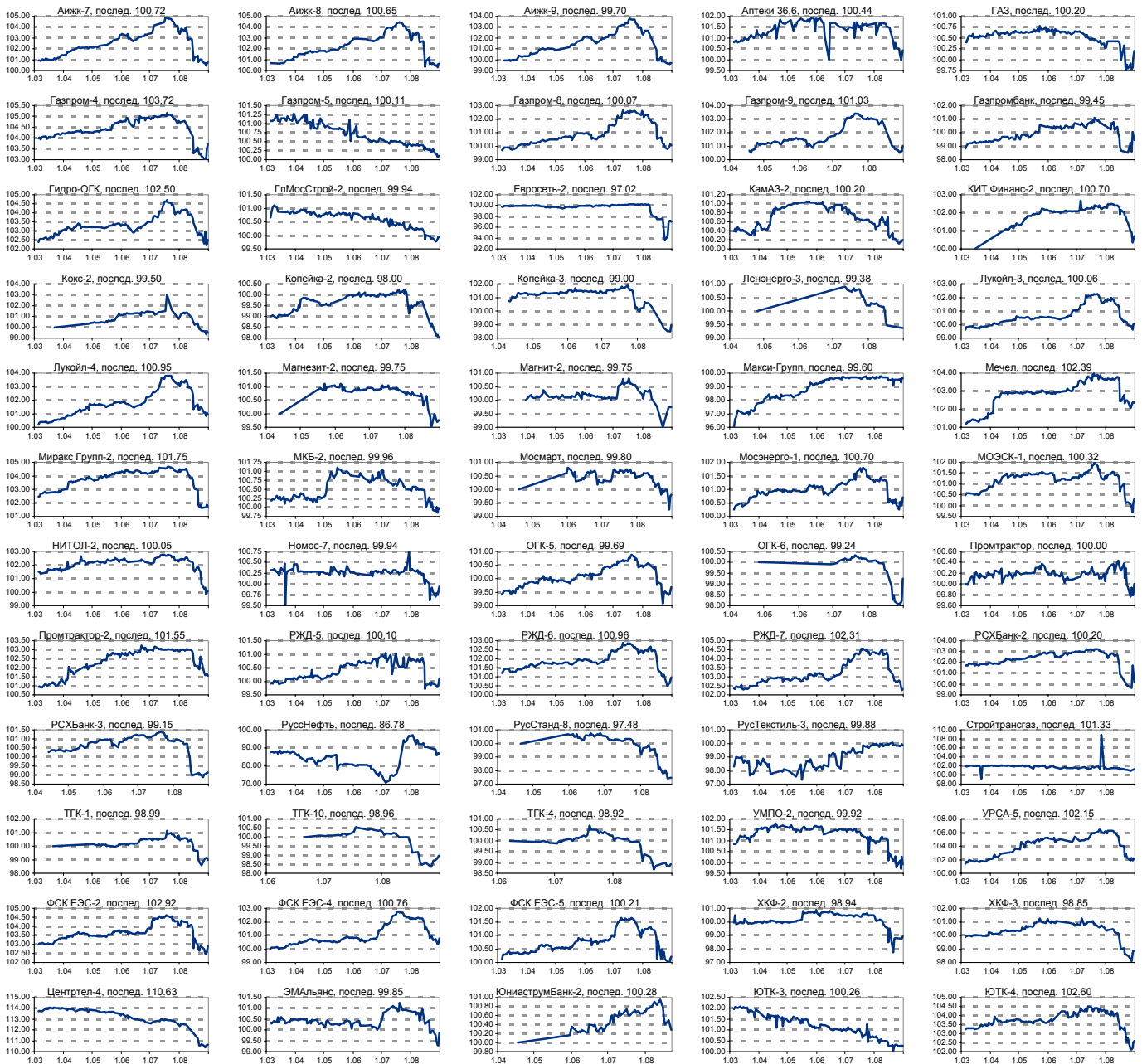
● Оферта  
● Погашение  
◆ Кривая ОФЗ



### ИСТОРИЧЕСКИЕ ЦЕНОВЫЕ ГРАФИКИ НАИБОЛЕЕ ПОПУЛЯРНЫХ МУНИЦИПАЛЬНЫХ ОБЛИГАЦИЙ

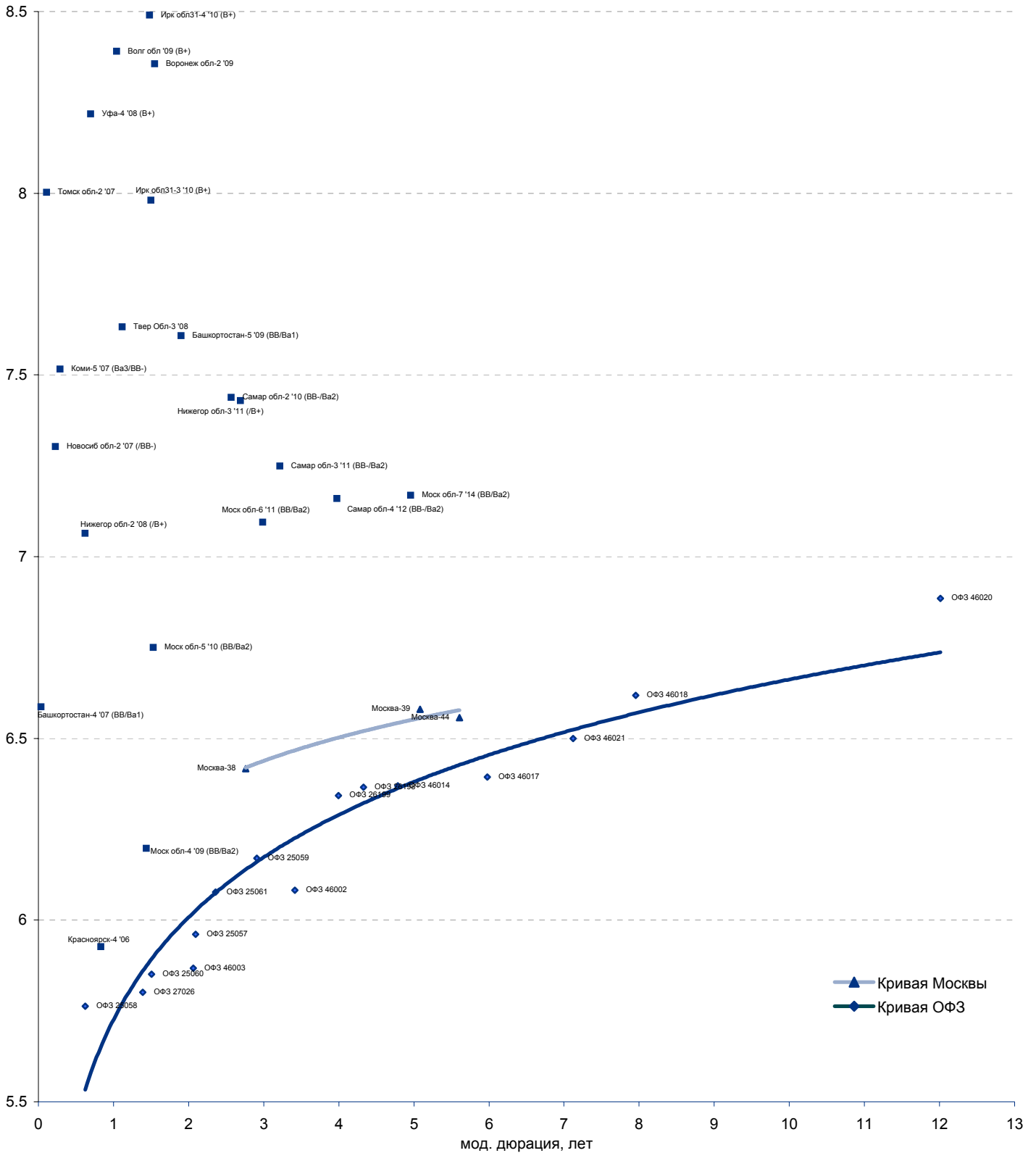


### ИСТОРИЧЕСКИЕ ЦЕНОВЫЕ ГРАФИКИ НАИБОЛЕЕ ПОПУЛЯРНЫХ КОРПОРАТИВНЫХ ОБЛИГАЦИЙ





Рублевые муниципальные облигации



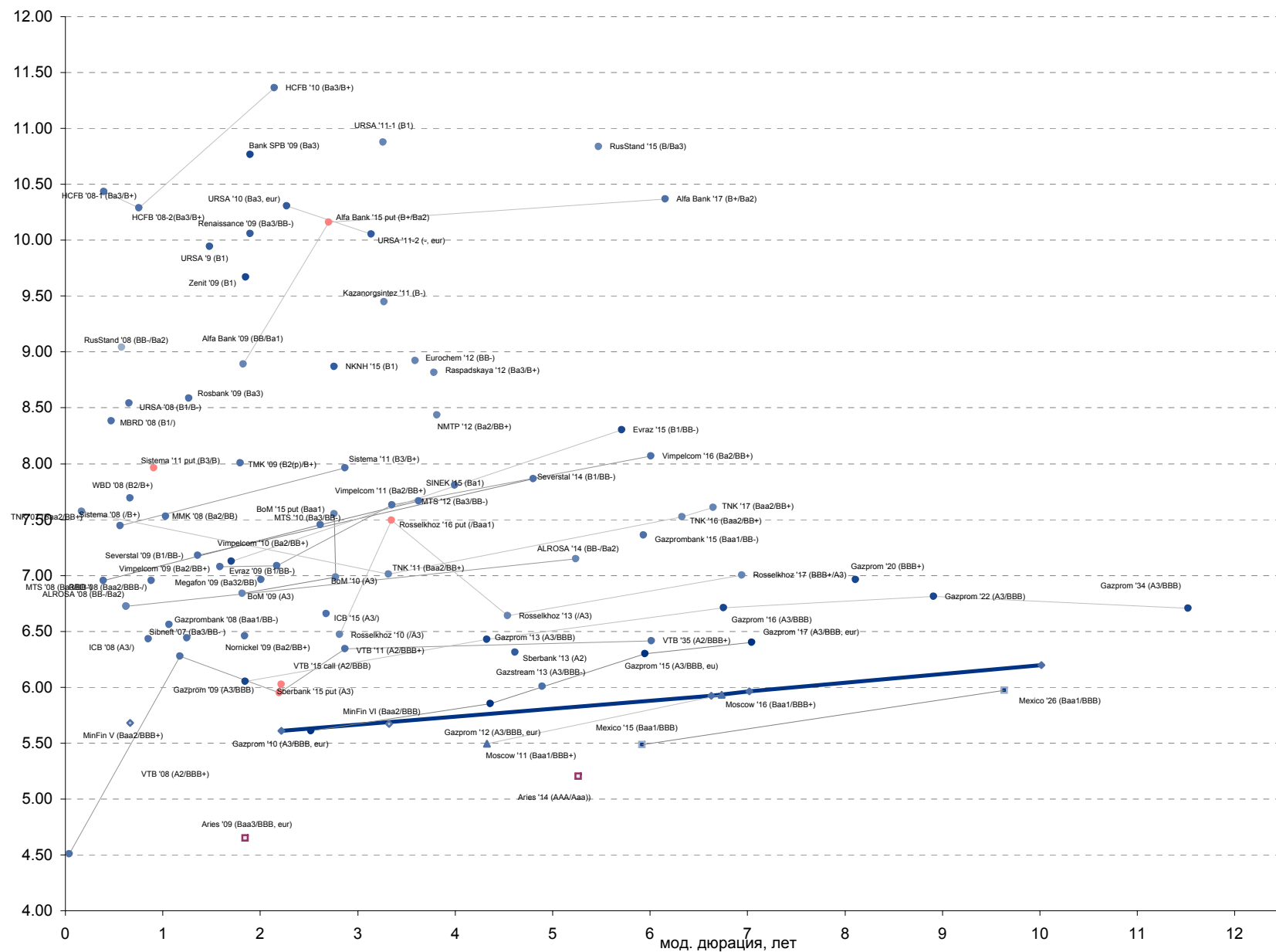


Рынок еврооблигаций

Выпуск	Объем, тыс. ед.	Купон	Дата погашения	Дата след. Купона	Цена закрытия	Изменение, %	Доходность, %		Спрэд к индикатору, б.п.	Мод. дюрация		
							погашения	текущая				
<b>СУВЕРЕННЫЕ ОБЛИГАЦИИ</b>												
Россия '10	\$	2 767 442	8.25	31.03.2010	30.09.2007	103.25	0.00	5.61	7.99	142.7	2.22	
Россия '18	\$	3 466 671	11.00	24.07.2018	24.01.2008	139.88	0.00	5.96	7.86	135.4	7.02	
Россия '28	\$	2 500 000	12.75	24.06.2028	24.12.2007	176.00	0.00	6.20	7.24	134.7	10.01	
Россия '30	\$	20 310 388	7.50	31.03.2030	30.09.2007	111.02	-0.02	5.92	6.76	139.3	6.63	
МинФин V	\$	2 837 000	3.00	14.05.2008	14.05.2008	98.19	0.00	5.68	3.06	149.8	0.66	
МинФин VII	\$	1 750 000	3.00	14.05.2011	14.05.2008	91.31	0.00	5.67	3.29	147.3	3.32	
МинФин VIII	\$	1 322 000	3.00	14.11.2007	14.11.2007	98.00	0.00	13.74	3.06	955.2	0.18	
Алиес '07	eur	2 000 000	7.36	25.10.2007	25.10.2007	100.41	0.00	4.24	7.33		0.14	
Алиес '09	eur	1 000 000	7.75	25.10.2009	25.10.2007	106.14	-0.11	4.65	7.30	46.9	1.85	
Алиес '14	\$	2 435 500	9.60	25.10.2014	25.10.2007	125.92	0.02	5.20	7.62	67.3	5.26	
<b>МУНИЦИПАЛЬНЫЕ ОБЛИГАЦИИ</b>												
Москва '11	eur	374 000	6.45	12.10.2011	12.10.2007	103.40	0.07	5.50	6.24	-17.4	129.9	4.33
Москва '16	eur	407 000	5.06	20.10.2016	20.10.2007	93.99	0.09	5.93	5.39	-3.1	140.3	6.73
<b>КОРПОРАТИВНЫЕ ОБЛИГАЦИИ</b>												
АЛРОСА '08	\$	500 000	8.13	06.05.2008	06.11.2007	100.88	-0.18	6.73	8.05	111.6	254.3	0.63
АЛРОСА '14	\$	500 000	8.88	17.11.2014	17.11.2007	109.55	0.05	7.15	8.10	131.7		5.24
Альфа-Банк '09	\$	400 000	7.88	26.04.2005	10.10.2007	98.09	-0.18	8.89	8.03	470.7	470.7	1.83
Альфа-Банк '15	\$	225 000	8.63	09.12.2015	09.12.2007	95.80	-0.13	10.45	9.00	479.6	591.6	2.71
Альфа-Банк '17	\$	300 000	8.64	22.02.2017	22.02.2008	93.34	1.54	10.37	9.25	440.6	575.9	6.16
Банк Москвы '09	\$	250 000	8.00	28.09.2009	28.09.2007	102.19	-0.14	6.84	7.83	123.1	265.8	1.82
Банк Москвы '10	\$	300 000	7.38	26.11.2010	26.11.2007	101.10	-0.18	10.16	7.29	133.2	279.3	2.78
Банк Москвы '15	\$	300 000	7.50	25.11.2015	25.11.2007	99.84	0.07	7.55	7.51	264.6	376.5	2.76
Банк Санкт-Петербург '09	\$	125 000	9.50	25.11.2009	25.11.2007	97.53	0.10	10.77	9.74	515.6	658.3	1.90
ВБД '08	\$	150 000	8.50	21.05.2008	21.11.2007	100.53	0.05	7.69	8.46	208.4	351.1	0.66
ВТБ '07	\$	1 000 000	6.11	21.09.2007	21.09.2007	100.06	0.00	4.51	6.11	-110.1	32.6	0.04
ВТБ '08	\$	550 000	6.88	11.12.2008	11.12.2007	100.70	-0.01	6.28	6.83	66.8	209.5	1.18
ВТБ '11	\$	450 000	7.50	12.10.2011	12.10.2007	104.10	-0.06	6.35	7.20	68.8	215.0	2.87
ВТБ '15	\$	750 000	6.32	04.02.2015	04.02.2008	100.80	0.03	5.95	6.26	148.8	256.6	2.20
ВТБ '16	eur	500 000	4.25	15.02.2016	15.02.2008	95.43	-0.07	4.92	4.45	-74.9	39.0	3.03
ВТБ '35	\$	1 000 000	6.25	30.06.2035	30.12.2007	97.85	0.17	6.42	6.39	21.9	156.6	6.01
Вымпелком '09	\$	450 000	10.00	16.06.2009	16.12.2007	104.78	0.22	7.08	9.54	147.0	289.7	1.59
Вымпелком '10	\$	300 000	8.00	11.02.2010	11.02.2007	101.99	0.12	7.09	7.84	147.9	287.9	2.17
Вымпелком '11	\$	300 000	8.38	22.10.2011	22.10.2007	102.58	-0.04	7.63	8.16	193.6	343.4	3.35
Вымпелком '16	\$	600 000	8.25	22.10.2011	23.11.2007	101.09	0.01	8.07	8.16	210.6	353.9	6.01
Газпром '09	\$	700 000	10.50	21.10.2009	21.10.2007	108.73	0.05	6.05	9.66	44.0	186.8	1.85
Газпром '10	eur	1 000 000	7.80	27.09.2010	27.09.2007	105.99	-0.07	5.61	7.36	-0.2	142.6	2.52
Газпром '12	eur	1 000 000	4.56	09.12.2012	09.12.2007	94.26	-0.22	5.86	4.84	8.7	152.8	4.36
Газпром '13	\$	1 750 000	9.63	01.03.2013	01.03.2008	114.57	0.01	6.43	8.40	82.0	223.2	4.33
Газstream '13	\$	646 500	5.63	22.07.2013	22.01.2008	98.13	-0.02	6.01	5.73	19.8	180.8	4.90
Газпром '15	eur	1 000 000	5.88	01.06.2015	01.06.2008	97.42	-0.01	6.30	6.03	41.6	177.0	5.95
Газпром '16	\$	1 350 000	6.21	22.11.2016	22.11.2007	96.61	-0.12	6.71	6.43	74.4	217.8	6.76
Газпром '17	eur	500 000	5.14	22.03.2017	22.03.2008	91.13	-0.54	6.40	5.64	43.8	179.1	7.05
Газпром '20	\$	1 250 000	7.20	01.02.2020	01.02.2008	101.93	0.00	6.97	7.06	100.1	243.4	8.11
Газпром '22	\$	1 300 000	6.51	07.03.2022	07.09.2007	97.26	0.26	6.81	6.69	70.0	220.0	8.91
Газпром '34	\$	1 200 000	8.63	28.04.2034	28.10.2007	123.68	0.23	6.71	6.97	50.8	217.4	11.52
Газпромбанк '08	\$	1 050 000	7.25	30.10.2008	30.10.2007	100.74	0.06	6.56	7.20	95.2	237.9	1.06
Газпромбанк '15	\$	1 000 000	6.50	23.09.2015	23.09.2007	94.84	0.31	7.36	6.85	147.5	283.0	5.93
Евраз '09	\$	300 000	10.88	03.08.2009	03.02.2008	106.56	0.07	7.13	10.21	151.7	294.4	1.70
Евраз '15	\$	750 000	8.25	10.11.2015	10.11.2007	99.66	0.00	8.30	8.28	243.7	377.4	5.71
Еврохим '12	\$	300 000	7.88	21.03.2012	21.09.2007	96.16	0.41	8.92	8.19	303.6	472.3	3.59
Зенит '09	\$	200 000	8.75	27.10.2009	27.10.2007	98.24	0.08	9.67	8.91	406.1	548.8	1.85
Казаньоргсинтез '11	\$	200 000	9.25	30.10.2011	30.10.2007	99.30	-0.05	9.45	9.31	384.1	525.3	3.27
МБРР '08	\$	150 000	8.63	03.03.2008	03.03.2008	100.11	0.03	8.38	8.62	277.1	419.8	0.47
Мегафон '09	\$	375 000	8.00	10.12.2009	10.12.2007	102.12	0.07	6.96	7.83	135.3	278.0	2.01
ММК '08	\$	300 000	8.00	21.10.2008	21.10.2007	100.49	-0.01	7.53	7.96	191.7	334.4	1.03
МТС '08	\$	400 000	9.75	30.01.2008	30.01.2008	101.06	0.02	6.95	9.65	134.4	277.1	0.39
МТС '10	\$	400 000	8.38	14.10.2010	14.10.2007	102.50	0.38	7.46	8.17	184.5	321.0	2.62
МТС '12	\$	400 000	8.00	28.01.2012	28.01.2008	101.22	0.01	7.67	7.90	195.1	346.7	3.63
НКНХ '15	\$	200 000	8.50	22.12.2015	22.12.2007	100.40	0.03	8.43	8.47	285.6	391.2	6.00
НМТП '12	\$	300 000	7.00	17.05.2012	17.11.2007	100.40	0.03	8.43	6.97	286.6	391.2	6.00
Норникель '09	\$	500 000	7.13	30.09.2009	30.09.2007	101.27	0.05	6.46	7.04	84.7	227.4	1.84
Промстройбанк '08	\$	300 000	6.88	29.07.2008	29.01.2008	100.37	-0.01	6.43	6.85	82.1	224.8	0.85
Промстройбанк '15	\$	400 000	6.20	29.09.2015	29.09.2007	98.76	0.14	6.66	6.28	101.2	247.3	2.68
Распадская '12	\$	300 000	7.50	22.05.2012	22.11.2007	94.99	0.00	8.82	7.90	309.2	462.0	3.78
РБР '08	\$	170 000	6.50	11.08.2008	11.02.2008	99.59	-0.02	6.96	6.53	134.6	277.3	0.88
Ренессанс '09	\$	250 000	8.75	17.11.2009	17.11.2007	97.45	-0.07	10.06	8.98	445.0	587.7	1.90
Росбанк '09	\$	300 000	9.75	24.09.2009	24.09.2007	102.17	-0.04	8.58	9.54	297.4	440.1	1.27
Россельхозбанк '10	\$	350 000	6.88	29.11.2010	29.11.2007	101.15	-0.01	6.47	6.80	86.0	228.7	2.81
Россельхозбанк '13	\$	700 000	7.18	16.05.2013	16.11.2007	102.49	-0.06	6.64	7.00	99.5	244.1	4.54
Россельхозбанк '16	\$	500 000	6.97	21.09.2016	21.09.2007	98.20	0.05	7.49	7.10	229.6	341.0	3.35
Россельхозбанк '17	\$	1 250 000	6.30	15.05.2017	15.11.2007	95.08	-0.03	7.00	6.62	104.0	239.4	6.94
РусСтандарт '08	\$	300 000	8.13	21.04.2008	21.10.2007	99.44	-0.23	9.04	8.17	343.0	485.7	0.58
РусСтандарт '15	\$	200 000	8.88	16.12.2015	16.12.2007	93.45	-0.20	10.84	9.50	498.6	630.5	5.47
Сбербанк '13	\$	500 000	6.48	15.05.2013	15.11.2007	100.78	-0.01	6.31	6.43	52.5	211.5	4.62
Сбербанк '15	\$	1 000 000	6.23	11.02.2015	11.02.2008	100.45	0.05	6.02	6.20	41.4	149.3	2.22
Северсталь '09	\$	325 000	8.63	24.02.2009	24.02.2008	101.97	0.00	7.18	8.46	156.9	299.6	1.36
Северсталь '14	\$	375 000	9.25	19.04.2014	19.10.2007	107.03	-0.05	7.86	8.64	206.3	333.3	4.80
Сибнефть '09	\$	500 000	10.75	15.01.2009	15.01.2008	105.50	-0.02	6.44	10.19	83.1	225.9	1.25
Синек '15	\$	250 000	7.70	03.08.2015	03.02.2008	99.55	-0.06	7.77	7.73	203.3	324.4	3.99
Система '08	\$	350 000	10.25	14.04.2008	14.10.2007	101.62	-0.02	7.45				



**Рынок еврооблигаций (по дюрации обязательств)**

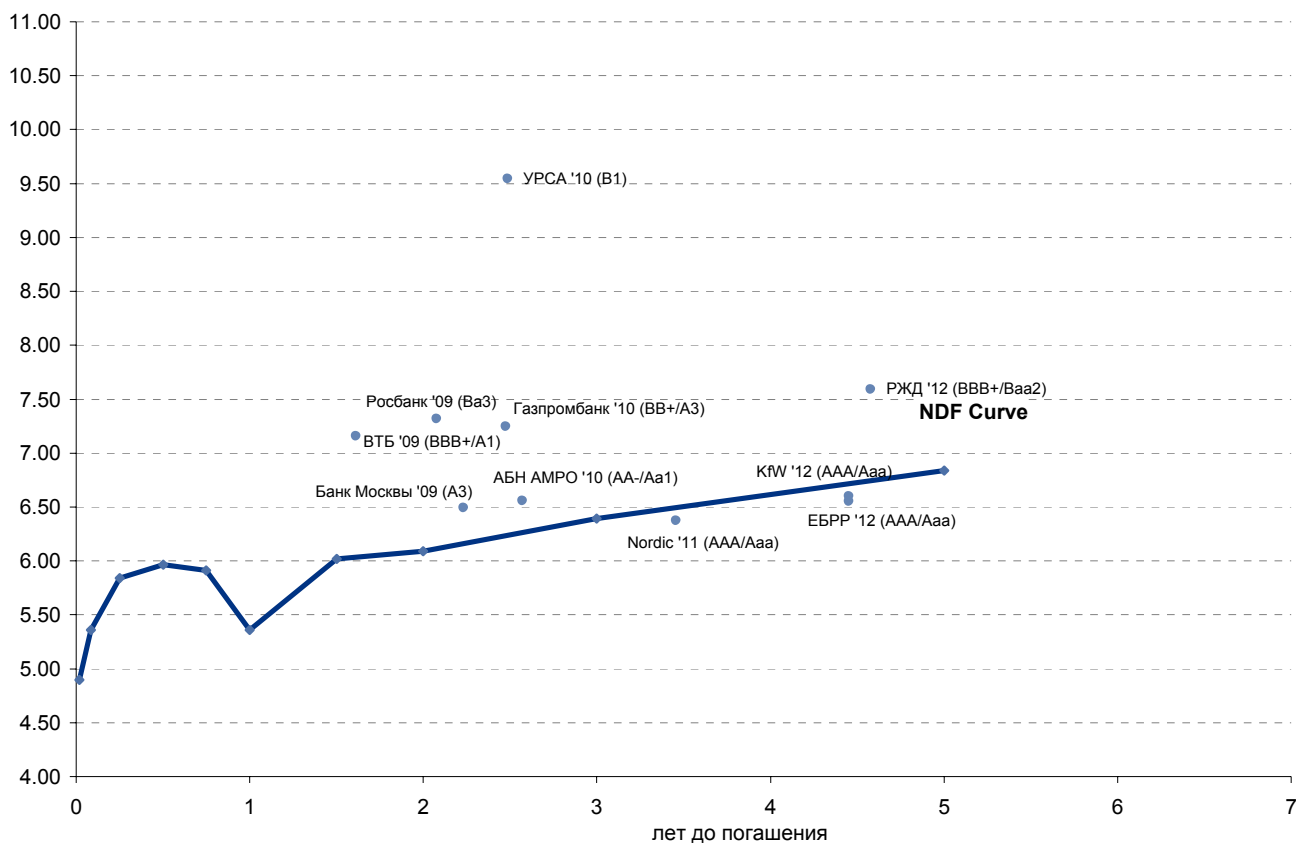




## Рынок еврооблигаций

Выпуск	Объем, млн руб.	Купон	Дата погашения	Дата след. Купона	Цена закрытия	Изменение	Доходность, %		Спрэд к NDF, б.п.	Мод. Дюрация	Рейтинг
							погашения	текущая			
<b>РУБЛЕВЫЕ ЕВРООБЛИГАЦИИ</b>											
АБН АМРО '10	2 500	6.00	29.03.2010	29.03.2008	98.68	-0.03	6.56	6.08	25.9	2.25	AA-/Aa1
Банк Москвы '09	5 000	7.25	25.11.2009	25.11.2007	101.50	0.50	6.49	7.14	33.4	1.99	A3
ВТБ '09	10 000	7.00	13.04.2009	13.10.2007	99.75	0.50	7.16	7.02	118.9	1.45	BBB+/A1
Газпромбанк '10	10 000	7.25	22.02.2010	22.02.2008	100.00	1.00	7.25	7.25	85.3	2.21	BB+/A3
ЕБРР '12	2 000	6.00	14.02.2012	14.02.2008	97.88	0.00	6.55	6.13	-28.4	3.66	AAA/Aaa
KfW '12	2 000	6.00	14.02.2012	14.02.2008	97.70	0.07	6.60	6.14	-23.4	3.66	AAA/Aaa
Nordic '11	2 000	5.75	15.02.2011	15.02.2008	98.08	0.01	6.38	5.86	-12.1	2.94	AAA/Aaa
РЖД '12	12 570	8.38	31.03.2012	30.09.2007	103.00	0.50	7.59	8.13	75.4	3.73	BBB+/Baa2
Ренессанс '08	2 660	10.50	12.05.2008	12.11.2007	99.51	-1.50	11.16	10.55	620.5	0.62	B2/B-
Росбанк '09	7 000	8.00	30.09.2009	30.09.2007	101.25	0.50	7.32	7.90	120.5	1.82	Ba3
УРСА '10	5 000	9.13	26.02.2010	26.02.2008	99.09	-0.33	9.54	9.21	330.6	2.16	B1

## Рынок рублевых еврооблигаций





## Бизнес-направление по операциям с долговыми инструментами

Исполнительный директор, руководитель направления  
Александр Пугач, apugach@uralsib.ru

### Бизнес-блок продаж и торговли

#### Руководитель бизнес-блока

Эдуард Колузанов, koluzanovea@uralsib.ru

#### Управление продаж

Сергей Шемардов, начальник управления, she\_sa@uralsib.ru  
Елена Довгань, клиентский менеджер, dov\_en@uralsib.ru  
Анна Карпова, клиентский менеджер, kar\_am@uralsib.ru  
Дмитрий Кузнецов, клиентский менеджер, kuznetsovde@uralsib.ru  
Дмитрий Попов, клиентский менеджер, popovdv@uralsib.ru

#### Редактирование / Перевод

Евгений Гринкруг, редактор/переводчик, grinkruges@uralsib.ru

#### Управление торговли

Андрей Борисов, ст. трейдер, bor\_av@uralsib.ru  
Вячеслав Чалов, трейдер, chalovvg@uralsib.ru  
Дэниэл Клейман, трейдер, klejmandm@uralsib.ru  
Константин Макаров, репо-трейдер, makarovkv@uralsib.ru

#### Аналитика

Кити Панцхава, CFA, pantskhavaks@uralsib.ru  
Надежда Мырсыкова, аналитик, mur\_nv@uralsib.ru

### Бизнес-блок по рынкам долгового капитала

#### Руководитель бизнес-блока

Дмитрий Шкловский, shklovskyda@uralsib.ru

#### Сопровождение проектов

Гузель Тимошкина, начальник отдела, tim\_gg@uralsib.ru  
Наталья Грищенко, вед. специалист, grischenkovane@uralsib.ru  
Галина Гудыма, гл. специалист, gud\_gi@uralsib.ru  
Ольга Степаненко, вед. специалист, stepanenkaa@uralsib.ru

Виктор Орехов, вице-президент, ore\_vv@uralsib.ru  
Ольга Краснопорова, аналитик, krasnoperovaoy@uralsib.ru

## Аналитическое управление по операциям с акциями

### Руководители управления

Константин Чернышев, che\_kb@uralsib.ru

Ким Искян, iskyanks@uralsib.ru

#### Стратегия / Банки

Крис Уифер, sweafer@uralsib.ru

#### Политика / Экономика

Владимир Тихомиров, tih\_vi@uralsib.ru

#### Нефть и газ / Энергетика

Каюс Рапану, rap\_ca@uralsib.ru  
Матвей Тайц, tai\_ma@uralsib.ru  
Евгения Дышлюк, dyshlyukem@uralsib.ru

Павел Попиков, popikovpn@uralsib.ru

#### Недвижимость

Ким Искян, iskyanks@uralsib.ru

#### Телекоммуникации / Медиа / Информационные технологии

Константин Чернышев, руководитель управления,  
che\_kb@uralsib.ru  
Константин Белов, аналитик, belovka@uralsib.ru

#### Потребительский сектор / Розничная торговля / Транспорт

Андрей Никитин, Nikitinai@uralsib.ru  
Мария Старцева, startsevamv@uralsib.ru

#### Металлургия / Горнодобывающая промышленность

Майкл Кавана, kavanaghMS@uralsib.ru  
Кирилл Чуйко, chu\_ks@uralsib.ru  
Дмитрий Смолин, smolindv@uralsib.ru

Настоящий бюллетень предназначен исключительно для информационных целей. Ни при каких обстоятельствах этот бюллетень не должен использоваться или рассматриваться как oferta или предложение делать offerты. Несмотря на то, что данный материал был подготовлен с максимальной тщательностью, УРАЛСИБ не дает никаких прямых или косвенных заверений или гарантий в отношении достоверности и полноты включенной в бюллетень информации. Ни УРАЛСИБ, ни агенты компании или аффилированные лица не несут никакой ответственности за любые прямые или косвенные убытки от использования настоящего бюллетеня или содержащейся в нем информации. Все права на бюллетень принадлежат ООО «УРАЛСИБ Кэпитал», и содержащаяся в нем информация не может воспроизводиться или распространяться без предварительного письменного разрешения.

© УРАЛСИБ 2007