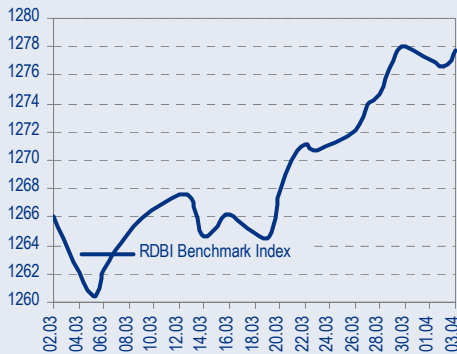
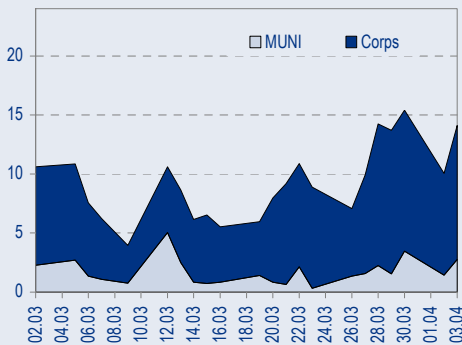




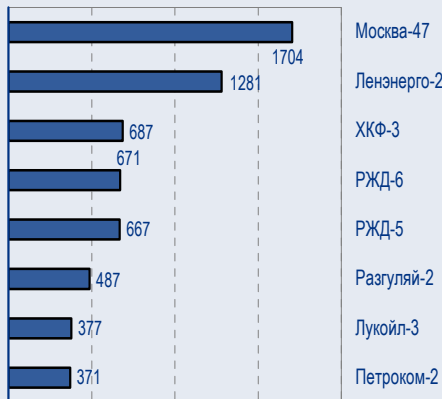
## BENCHMARK INDEX КОРПОРАТИВНЫХ ОБЛИГАЦИЙ



## ОБОРОТЫ ВТОРИЧНОГО РЫНКА КОРПОРАТИВНЫЕ И МУНИЦИПАЛЬНЫЕ ОБЛИГАЦИИ (БИРЖА И РПС, МЛРД РУБ.)



## ЛИДЕРЫ ТОРГОВЫХ ОБОРОТОВ БИРЖА И РПС, МЛН РУБ. (СО ЗНАКОМ ИЗМЕНЕНИЯ ЦЕНЫ)



## МАКРОСТАТИСТИКА

	04.04.2007	Пред. день
Остатки на корсчетах ЦБ, млрд руб.	475,7	475,6
Обменный курс ЦБ РФ, руб.	25,98	25,99
Обменный курс USD/EUR	1,3343	1,3366
Цена на нефть URALS, \$/барр.	64,64	65,23
Резервы ЦБ РФ, млрд \$ *	332,6	10,9
MIBOR, %	4,1	4,2
Ставки overnight (оценка ФК Уралсиб)		
Банки первого круга, %	3,0-3,3	3,8-4,3
Банки второго круга, %	3,5-3,8	4,3-4,5
Банки третьего круга, %	3,8-4,3	4,5-4,8

\*Предыдущая неделя

## РЫНОК ОБЛИГАЦИЙ СЕГОДНЯ

### • Детский Мир – широкий спред к Москве

Несколько подзабытый инвесторами, очень долгосрочный выпуск Детский Мир торговался вчера с доходностью 8,7% к погашению через 8 лет. Напомним, что по выпуску предусмотрена гарантия выплаты номинала правительством Москвы, имеющим рейтинги BBB+/Baa1/BBB+ от S&P/Moody's/Fitch.

### • МАИР-3 интересен под 11%

Сегодня состоится размещение третьего выпуска облигаций МАИР-3 на сумму 2 млрд руб. сроком обращения 2 года. Структура займа предполагает амортизацию по 25% номинальной стоимости в даты выплаты 2-го и 3-го полугодовых купонов. Благодаря этому дюрация выпуска снизится до 1,3 г.

### • Новое пополнение в А1

Сегодня и вчера было объявлено о начале торгов новыми бумагами популярном котировальном списке.

## ТАКЖЕ В НОМЕРЕ

### ЭКОНОМИКА

#### Сбербанк и Роснефть стимулировали приток капитала в I квартале 2007 г.

По данным министра финансов Алексея Кудрина, в I квартале 2007 г. чистый приток частного капитала в России превысил 12 млрд долл. Данный показатель выглядит особенно впечатляющим, учитывая сокращение внешнеторгового профицита на 23% в годовом выражении за этот же период. Мы полагаем, что главным факторами роста притока частного капитала послужило вторичное размещение акций Сбербанка и крупный иностранный кредит Роснефти, привлеченный для финансирования покупки активов ЮКОСа... [стр. 4](#)

### ЛУКОЙЛ

#### Укрепление позиций на розничном рынке нефтепродуктов Турции

..... [стр. 5](#)

### СЕВЕРО-ЗАПАДНЫЙ ТЕЛЕКОМ

#### Результаты по РСБУ за 2006 г. отражают позитивную тенденцию в развитии компании

Вчера Северо-Западный Телеком опубликовал финансовые результаты за 2006 г. по РСБУ. СЗТ продемонстрировал рост выручки на 5% относительно 2005 г. до 755 млн долл. и рост EBITDA на 32% до 255 млн долл., что в целом соответствует прогнозам руководства компании. Рост выручки СЗТ в основном обусловлен 4-процентным укреплением рубля, тогда как в рублевом выражении выручка компании осталась практически без изменений... [стр. 5](#)

### СТАТИСТИКА..... [стр. 7](#)

## Новости

- ✦ Совет директоров ОАО «Ижевский автомобильный завод» утвердил решение о выпуске облигаций серии 02 общим объемом 2 млрд руб. [Cbonds]
- ✦ ЛУКОЙЛ ведет переговоры с ConocoPhillips о покупке доли в НПЗ ConocoPhillips в Европе. [Ведомости]
- ✦ ЗАО «Факторинговая компания «Еврокоммерц» утвердило решение о выпуске облигаций серии 02 и серии 03 совокупным объемом 6 млрд руб. [Cbonds]
- ✦ ЦБ РФ зарегистрировал выпуск облигаций серии 01 ОАО Связь-Банк общим объемом 2 млрд руб. [Cbonds]



## Рынок рублевых облигаций

### КОММЕНТАРИИ ПО РЫНКУ

#### Детский Мир – широкий спред к Москве

Несколько подзабытый инвесторами, очень долгосрочный выпуск Детский Мир торговался вчера с доходностью 8,7% к погашению через 8 лет.

Напомним, что по выпуску предусмотрена гарантия выплаты номинала правительством Москвы, имеющим рейтинги BBB+/Baa1/BBB+ от S&P/Moody's/Fitch.

К тому же контролирующим акционером ДМ является АФК Система, которой S&P/Moody's/Fitch присвоили рейтинги BB-/B1/B+ соответственно.

Рублевые облигации Москвы сроком погашения 8 лет торгуются с доходностью 6,6%. Необходимо отметить, что облигации АИЖК с аналогичной гарантией федерального правительства по выплате номинала торгуются со спредом примерно 120бп к кривой ОФЗ, при этом большинство аналитиков – и мы не исключение – оценивают этот спред как слишком широкий.

Прибавив 120бп к величине доходности Москвы (6,6%), получаем 7,8%, или 8% с учетом относительно низкой ликвидности Детского Мира.

Для справки: долларовые еврооблигации Системы находятся сейчас в точке 7% на срок 4 года.

Таким образом, при текущей рыночной конъюнктуре доходность облигаций ДМ-1 должна быть не выше 8%. Исходя из этого, мы рекомендуем выпуск к покупке.

#### МАИР-3 интересен под 11%

Сегодня состоится размещение третьего выпуска облигаций МАИР-3 на сумму 2 млрд руб. сроком обращения 2 года. Структура займа предполагает амортизацию по 25% номинальной стоимости в даты выплаты 2-го и 3-го полугодовых купонов. Благодаря этому дюрация выпуска снизится до 1,3 г.

МАИР – крупнейшая российская компания по сбору и переработке лома черных металлов. По оценке компании, ее доля на внутреннем рынке составляет 8%. Группа является вертикально-интегрированной с точки зрения электросталеплавильного сегмента. Одновременно МАИР планирует развивать производство чугуна и стали на базе Верхнесинячихинского металлургического завода и Сулинского металлургического завода СТАКС.

К 2010 г. компания планирует производить 180 тыс. тонн чугуна и 1,8 млн. тонн электростали, более чем вдвое увеличив выручку – до 1,6 млрд долл. Рост объема производства будет обеспечен новым мини-заводом, инвестиции в строительство которого составят 123 млн долл.

МАИР консервативно подходит к долговой нагрузке и ставит целью сохранять соотношение долг/ЕБИТДА в пределах 3х.

Компания ведет отчетность по РСБУ, одновременно представляя консолидированную управленческую отчетность. Основное расхождение между бухгалтерскими и управленческими данными заключается в стоимости основных средств. По оценке, подтвержденной Бэйкер Тилли Русаудит, рыночная стоимость активов составляет 25,6 млрд руб. против 8,7 млрд. руб., отраженных в отчетности по РСБУ.

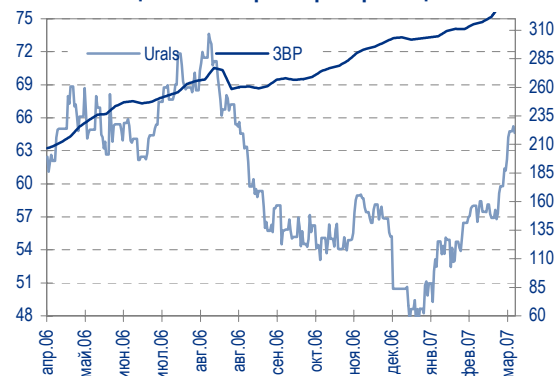
Среди кредиторов компании ведущие российские и иностранные банки, включая Сбербанк, ММБ, ПСБ, Альфа-банк, BSGV, BCG, BCGV, Finansbank и др.

Основные финансовые показатели по итогам 2006 г. в соответствии с управленческой отчетностью:

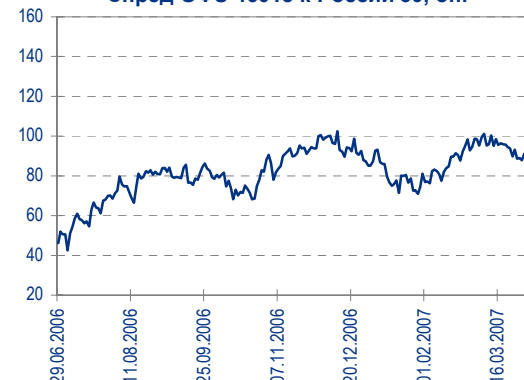
- Выручка – 17,9 млрд руб.
- Активы – 25,6 млрд руб. (с учетом переоценки)
- Собственный капитал – 18 млрд руб. (с учетом переоценки)
- Долг – 4,0 млрд руб.
- ЕБИТДА – 974 млн руб.

Финансовое состояние МАИР характеризуется разумной долговой

Цены на нефть и резервы ЦБ РФ



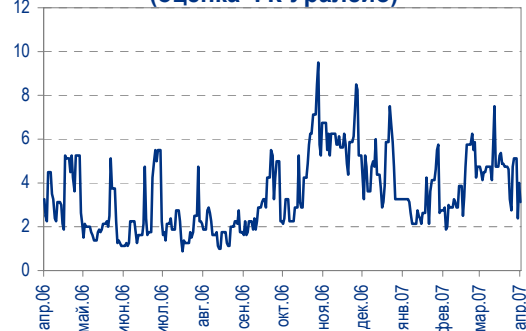
Спред ОФЗ 46018 к России'30, бп.



Динамика курса рубля



Ставки overnight (оценка ФК Уралсиб)





нагрузкой по отраслевым стандартам, соотношение долг/ЕВITDA составило в 2006 г 4,1х. Норма ЕВITDA – 5,4%, достаточно низкий показатель.

Кредитное качество МАИРа, безусловно, выше, чем у его ближайшего аналога на рынке – Макси-груп, для которой характерна агрессивная долговая политика (отношение Долг/ЕВITDA на конец 2006 г. составило 6,5х) Мы затрудняемся определить размер дисконта к облигациям Макси-груп, которые торгуются под 17,19%.

Проще обстоит дело с нижней границей доходности, которую устанавливают выпуски Амурметалл-1'09, Кокс-1'09 и Белон-1'09. Различные по своему кредитному качеству компании объединяет относительно более высокая прозрачность и наличие аудированной отчетности по МСФО.

К сожалению, репутация отрасли, к которой принадлежит МАИР (сбор металлолома) негативно отражается на доходности долговых обязательств эмитента. Маир-2 (8 мес до погашения) торгуется по 11,35%, что соответствует спреду 610бп к NDF. Применяя текущее значение спреда к соответствующей точке на кривой NDF, мы получим доходность нового выпуска, МАИР-3, на уровне 11,6%.

**Мы считаем, что справедливая доходность МАИР-3 составляет 11%. Премия около 200бп к выпускам Амурметалл-1'09, Кокс-1'09 и Белон-1'09 в полной мере учитывает риски эмитента. Любая премия к справедливому уровню будет отражать негативный имидж отрасли.**

## Новое пополнение в А1

Сегодня и вчера было объявлено о начале торгов следующими бумагами популярном котировальном списке:

- Мечел-2, доходность 7,9% на 40 мес. Включение в А1 обеспечит бумаге дополнительный апсайд, однако ее доходность едва ли опустится ниже 7,75%, поскольку по мере приближения к уровню 7,5% облигация станет конкурировать с квазисуверенным кредитом, что, при всем кредитном качестве Мечела, будет нелегко.
- Лукойл-3 и -4, торговавшиеся с доходностью 7,21 и 7,38% на срок 57 и 81 мес. соответственно. Здесь апсайд еще более ограничен – более короткий выпуск Лукойл-2, включенный в список А1 ранее, торгуется сейчас с доходностью 6,88% на 32 мес., или со спредом 82бп к кривой ОФЗ. Поскольку спред выпуска Лукойл-3 составлял вчера 93бп, можно ожидать, что он также сойдет, как максимум до 80бп. Соответственно, бумагам Лукойл-3 и -4 можно обещать апсайд в рамках снижения доходности на 10бп или до 7,1 и 7,25% соответственно.
- Дальсвязь-3, вчерашняя доходность 7,75% на 26 мес. Рейтинг Дальсвязи – В от Fitch. Поэтому, с нашей точки зрения, бумага сможет торговаться с доходностью 7,5%, где сейчас находится более популярный и ликвидный выпуск Центртел-4, входящий в список Б.

Дмитрий Дудкин, CFA, [DudkinDI@uralsib.ru](mailto:DudkinDI@uralsib.ru)  
Куми Панцхава, [pantskhavaks@uralsib.ru](mailto:pantskhavaks@uralsib.ru)

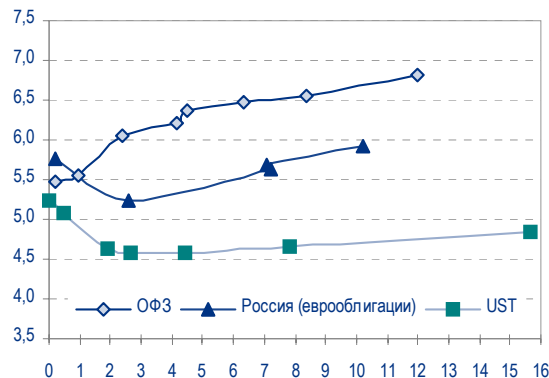
## Рынок еврооблигаций

### КОММЕНТАРИИ ПО РЫНКУ

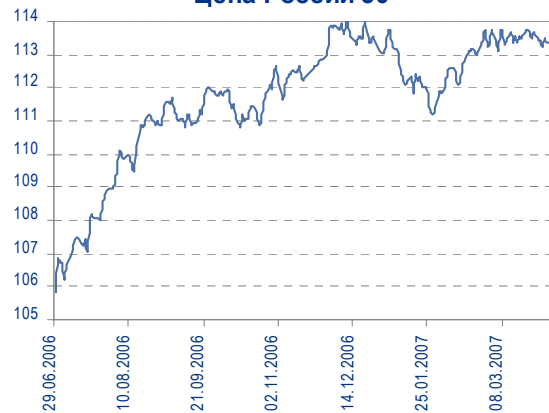
#### Суверенные еврооблигации

В отсутствие важной экономической статистики американские казначейские облигации вчера росли в доходности: US10Y достигли уровня 4,66% против 4,64% днем ранее. Активность на Emerging Markets по-прежнему близка к минимальной, что, с одной стороны, можно объяснить осторожностью инвесторов в связи с неопределенностью относительно дальнейшей динамики Treasuries, с другой – праздничной неделей в большинстве стран. Спред совокупного индекса EMBI+ вчера

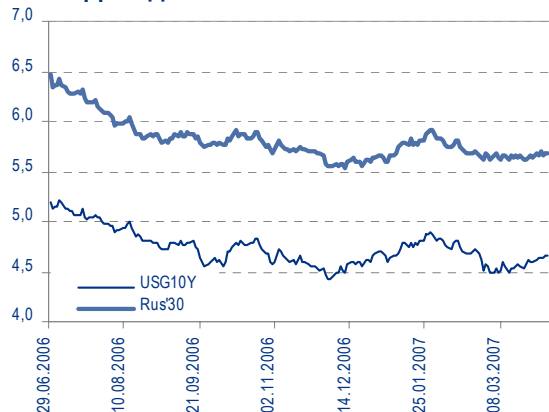
**Доходность Treasuries, ОФЗ и суверенных евробондов России**



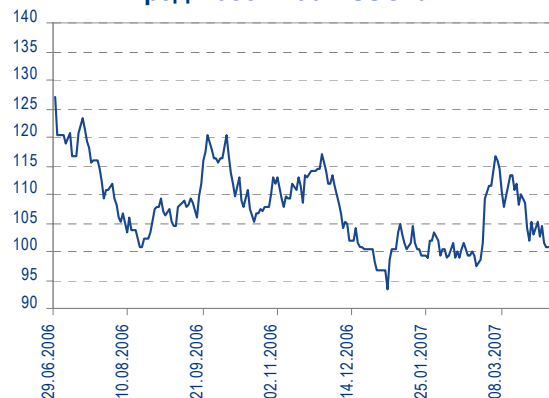
**Цена России'30**



**Доходность USG10Y и России'30**



**Спред России'30 к USG10Y**





чуть сузился – до 164бп. Сегодня активность на развивающихся рынках, будет, скорее всего, также невысокой.

Котировки российских суверенных еврооблигаций вчера двигались вслед за Treasuries. Россия '30 (5,68%) в первой половине дня демонстрировала небольшой рост – до 113,36, однако спред бумаги к US10Y вчера составлял 102бп.

## Корпоративный сектор

Динамика в корпоративном секторе полностью повторяла ситуацию в суверенных бондах. При умеренно низкой активности котировки практически всех бумаг снижались. Квасисуверенный Газпром '34 упал в цене примерно на ½, повышение агентством Fitch рейтинга ЕвроХима до «BB-» никак не отразилось на бумаге. Повышенным спросом по-прежнему пользуются банковские облигации.

Сегодня мы, скорее всего, также не увидим на рынке однозначной динамики.

## Рекомендации:

- ЕвроХим '12 – цель 7,35%
- Петрокоммерц '09-2 – цель 8,25%
- Вымпелком '16 – цель 7,00%
- ТНК '16 – цель – 6,35%
- Казаньоргсинтез '11 – цель 8,60%
- Северсталь '14 – цель 7,40%
- НКНХ '15 – цель 8,25%
- Росбанк '09 – покупать недооцененный выпуск качественного эмитента.

**Вывод:** Несмотря на высокую текущую волатильность и некоторое падение, мы не ожидаем значительного итогового изменения котировок корпоративных еврооблигаций. С фундаментальной точки зрения, факт снижения чистого долга РФ и отсутствие первичного предложения в суверенных бондах дает основания ожидать снижения их доходности, а также доходности бумаг квазигосударственных компаний. В настоящее время российские суверенные облигации, на наш взгляд, недооценены рынком.

*Надежда Мырскова, myr\_nv@uralsib.ru*

## **Экономика**

### **Сбербанк и Роснефть стимулировали приток капитала в I квартале 2007 г.**

**Доразмещение Сбербанка и новые кредиты Роснефти способствуют притоку денежных средств.** По данным министра финансов Алексея Кудрина, в I квартале 2007 г. чистый приток частного капитала в России превысил 12 млрд долл. Данный показатель выглядит особенно впечатляющим, учитывая сокращение внешнеторгового профицита на 23% в годовом выражении за этот же период. Мы полагаем, что главным факторами роста притока частного капитала послужило вторичное размещение акций Сбербанка и крупный иностранный кредит Роснефти, привлеченный для финансирования покупки активов ЮКОСа.

**... и вынуждает ЦБ РФ покупать больше валюты.** По оценке первого зампреда ЦБ РФ Алексея Улюкаева, в I квартале 2007 г. профицит внешней торговли сократился на 23% по сравнению с I кварталом 2006 г. – с 36,4 млрд до 28 млрд долл. Однако это не оказало эффекта на объемы продаж иностранной валюты на внутреннем рынке. По оценке ЦБ РФ, в I квартале 2007 г. банк приобрел 32 млрд долл. иностранной валюты на рынке против 21 млрд долл. за соответствующий прошлогодний период.

**Чистый отток обернулся в нынешнем году чистым притоком.** Увеличение Банком России закупок валюты на 52% в годовом выражении может быть связано с крупным кредитом (22 млрд долл.), привлеченным

**Капитал возвращается в Россию**  
Чистый приток частного капитала и торговый баланс, млрд долл.



Источники: ЦБ РФ, Росстат



Роснефтью за рубежом для финансирования покупки активов ЮКОСа, а также вторичным размещением акций Сбербанка (из которых нерезидентами было приобретено приблизительно на 2 млрд долл.) Обе сделки также стимулировали рост чистого притока частного капитала в Россию. Выступая вчера на международной конференции в Москве, министр финансов Алексей Кудрин заявил, что с 1 января по 23 марта 2007 г. чистый приток частного капитала в страну превысил 12 млрд долл. Это кардинальное изменение по сравнению с чистым оттоком в размере 4,7 млрд долл., зафиксированным ЦБ РФ в I квартале 2006 г.

*Владимир Тухомиров, tih\_vi@uralsib.ru*

#### СЕВЕРО-ЗАПАДНЫЙ ТЕЛЕКОМ

### Результаты по РСБУ за 2006 г. отражают позитивную тенденцию в развитии компании

**На уровне прогнозов.** Вчера Северо-Западный Телеком опубликовал финансовые результаты за 2006 г. по РСБУ. СЗТ продемонстрировал рост выручки на 5% относительно 2005 г. до 755 млн долл. и рост EBITDA на 32% до 255 млн долл., что в целом соответствует предварительно объявленным прогнозам руководства компании.

**Высокодоходные услуги и межсетевые соединения поддерживают выручку.** Рост выручки СЗТ в основном обусловлен 4-процентным укреплением рубля, тогда как в рублевом выражении выручка компании осталась практически без изменений. Потеря выручки от услуг междугородной и международной связи, вызванная, в свою очередь, изменениями в телекоммуникационном законодательстве, была вполне компенсирована увеличением выручки от межсетевых соединений приблизительно в три раза до 132 млн долл., а также ростом выручки от высокодоходных телекоммуникационных услуг (на 91% до 67 млн долл.). Данный рост в основном произошел благодаря девятикратному увеличению количества пользователей ADSL доступа к широкополосному Интернету, который компания предлагает под брендом «Авангард».

#### Повышение рентабельности

Результаты СЗТ по РСБУ, млн долл.

	2005	2006	Изм. за год, %
Выручка	719	755	5,1
OIBDA	193	255	32,3
Норма OIBDA	27	34	7,0
Чистая прибыль	65	96	47,7
Норма чистой прибыли	8	13	3,7

Источники: СЗТ, оценка УРАЛСИБа

**Позитивные перспективы.** Хотя финансовая отчетность по РСБУ не отражает все операции компании, опубликованные данные указывают на то, что СЗТ вполне успешно подстроился под новые условия работы телекоммуникационного рынка, продемонстрировав эффективный контроль над затратами и повысив в значительной мере свои операционные показатели. В итоге норма OIBDA компании выросла на 7 п.п. относительно 2005 г. В дальнейшем, на наш взгляд, компания продолжит повышать свои показатели, так как на рынке существует очень большой спрос на современные телекоммуникационные услуги, а реформа тарифов на местную связь обеспечивает компании дополнительную возможность для увеличения выручки.

*Константин Чернышев, che\_kb@uralsib.ru*  
*Константин Белов, BelovKA@uralsib.ru*

#### ЛУКОЙЛ

### Укрепление позиций на розничном рынке нефтепродуктов Турции

ЛУКОЙЛ планирует увеличить количество АЗС в Турции до 50–100. По сообщению Интерфакса, ЛУКОЙЛ планирует расширить свою розничную сеть в Турции с нынешних 15 до 50–100 АЗС. Таким образом, розничная сеть ЛУКОЙЛа в Европе, насчитывающая 2 136 АЗС, вырастет на 2–5%.

В рамках стратегии развития сбытового бизнеса. В прошлом году



ЛУКОЙЛ объявил о своих планах инвестировать 14–24 млрд долл. в нефтепереработку и маркетинг, а также увеличить количество АЗС и расширить нефтеперерабатывающие мощности в Западной и Восточной Европе с нынешних 17 млн т до 30–33 млн т в год к 2016 г. Кроме того, в ноябре 2006 г. ЛУКОЙЛ приобрел за 22 млн долл. нефтяной терминал в Турции пропускной способностью 10 тыс. т в год, стремясь укрепить свои позиции на турецком розничном рынке нефтепродуктов. В настоящее время ЛУКОЙЛ рассматривает возможность покупки еще одного нефтяного терминала в Турции пропускной способностью 20 тыс. т в год.

*Каюс Рапану, rap\_ca@uralsib.ru  
Алексей Кормщиков, kor\_an@uralsib.ru  
Евгения Дышлюк, dyshlyukem@uralsib.ru*



### Рынок рублевых облигаций

Выпуск	Объем, млн. руб.	Купон, %	Дата			Месяцев до		Цена	Изм.	Торговый объем, руб.	Котировки		Доходность, %				Дюр, лет	Рейтинг S/M/F	Сектор
			купона	оферты	погаш	офрт	погаш				покупка	продажа	офрт.	погаш.	HPR	текущ.			
<b>КОРПОРАТИВНЫЕ ОБЛИГАЦИИ</b>																			
Абсолют-2	1 000	9,70	02.июл.07	04.июл.07	30.июн.08	3,1	15,1										B1	финансы	
АвтоВАЗ-2	3 000	1,00	15.авг.07		13.авг.08			16,6	+0,50	720 000		95,00		9,15		1,11	1,24	автопром	
АвтоВАЗ-3	5 000	7,80	26.июн.07	26.июн.07	22.июн.10	2,8	39,2			60 156 000	100,15	100,45						автопром	
Автомир	1 000	11,66	04.сен.07	11.сен.07	01.сен.09	5,4	29,4			501 750	100,15	100,35						торговля	
Агрохолдинг	1 000	13,00	20.апр.07	20.июл.07	24.июл.09	3,6	28,1				99,71	100,10						с/х	
Адамант	500	13,10	07.июн.07		05.июн.08			14,3	+0,01	3 050 045	100,00	100,45		12,37		13,07	1,01	строительство	
Адамант-2	2 000	11,25	24.май.07	24.май.07	20.май.10	1,7	38,1		-0,01	970 485	99,90	100,05		11,86		11,29	11,25	строительство	
Аижк	1 070	11,00	01.июн.07		01.дек.08			20,3										финансы	
Аижк-2	1 500	11,00	01.авг.07		01.фев.10			34,5	-0,13	109 780 000	109,50	110,60		7,25		10,02	2,36	финансы	
Аижк-3	2 250	9,40	15.апр.07		15.окт.10			43,0			104,80	105,30						финансы	
Аижк-4	900	8,70	01.май.07		01.фев.12			58,8			105,17	105,50						финансы	
Аижк-5	2 200	7,35	15.апр.07		15.окт.12			67,4			99,85	100,05						финансы	
Аижк-6	2 500	7,40	15.апр.07		15.июл.14			88,7			99,85	100,25						финансы	
Аижк-7	4 000	7,68	15.апр.07		15.июл.16			113,0	+0,04	2 029 000	101,42	101,60		7,63		7,57	5,37	финансы	
Аижк-8	5 000	7,63	15.июн.07	15.мар.14	15.июн.18	84,6	136,4	101,42	+0,18	53 044 400	101,40	101,44		7,55		7,52	4,67	финансы	
Аижк-9	5 000	7,49	15.май.07		15.фев.17			120,2	+0,03	69 258 300	100,32	100,50				7,46	5,44	финансы	
АкБарс-2	1 500	8,25	26.июл.07	26.июл.07	22.янв.09	3,8	22,0				99,97	100,10						финансы	
АЛПИ-Инвест	1 500	10,99	24.авг.07	29.авг.07	21.авг.09	4,9	29,0				100,05	100,25						торговля	
Амурметалл	1 500	9,80	30.авг.07		26.фев.09	23,2		101,72	-0,18	85 951 500	101,70	101,99				9,63	1,64	металлургия	
Амурметалл-2	2 000	9,15	31.авг.07		26.фев.10													металлургия	
Аптеки 36,6	3 000	9,89	03.июл.07	03.июл.08	30.июн.09	15,2	27,3				100,63	101,36						торговля	
Арбат-Престиж	1 500	10,50	22.июн.07	22.июн.07	20.июн.08	2,7	14,8				100,00	100,20						торговля	
Арнест	600	10,30	25.апр.07	25.апр.07	29.апр.09	0,7	25,2				100,00	100,20						производство	
Атлант-М	1 000	12,25	17.май.07	15.ноя.07	13.ноя.08	7,5	19,7	100,03	0,00	2 510 760	100,00	100,10		12,51		11,66	12,25	торговля	
АЦБК-Инвест-2	500	0,00	22.май.07		20.май.08			13,8				89,00						производство	
Балтика	1 000	8,75	22.май.07		20.ноя.07			7,7				101,20						потреб. тов.	
Балтимор-3	800	11,25	17.май.07	24.май.07	15.май.08	1,7	13,6	100,11	+0,01	9 510 200	100,07	100,19		8,93		8,54	11,24	0,13	потреб. тов.
Банана-Мама	1 000	11,25	27.апр.07	26.окт.07	23.окт.09	6,9	31,1	100,00	-0,30	2 000 000				11,53		10,73	11,25	0,51	торговля
Башкирэн-3	1 500	8,30	28.июн.07	19.мар.09	09.мар.11	23,9	47,9	100,63	-0,08	20 114 016	100,55	100,70		8,20		8,25	1,69	энергетика	
Белон	1 500	9,10	06.июн.07		03.июн.09			26,4			100,12	100,50						сырье	
Белон-2	2 000	9,25	30.авг.07	27.авг.09	23.фев.12	29,2	59,6											сырье	
Белый фрегат	1 000	14,50	14.июн.07	13.дек.07	17.дек.09	8,5	33,0				100,00	100,20						с/х	
Вагонмаш-2	1 000	11,00	20.июн.07	18.июн.08	15.дек.10	14,7	45,1				88,00	99,00						машиностр.	
ВБД-2	3 000	9,00	20.июн.07		15.дек.10			45,1	+0,02	2 089 031	103,62			8,00		8,69	3,00	потреб. тов.	
Виктория	1 500	10,40	02.авг.07		29.янв.09			22,2				100,05						торговля	
Виктория-2	1 500	10,89	21.авг.07		16.фев.10			35,0										торговля	
ВКМ-Финанс	1 000	9,75	06.июн.07		04.июн.08			14,3	-0,01	1 356 801	99,36	99,99		10,40		9,79	1,03	машиностр.	
Возрождение	3 000	8,95	05.сен.07		03.мар.10			35,5										финансы	
ВолгаТел-2	3 000	8,20	05.июн.07	02.дек.08	30.ноя.10	20,3	44,6				101,30	101,69		7,31		8,24	2,27	телеком	
ВолгаТел-3	2 300	8,50	05.июн.07		30.ноя.10			44,6	-0,08	516 652	102,90	103,97						телеком	
ВолгаТел-4	3 000	7,99	12.июн.07	10.сен.09	03.сен.13	29,7	78,2	101,56	-0,03	87 737 386	101,20	101,70		7,47		7,87	2,09	телеком	
ВТБ-4	5 000	6,30	20.сен.07	20.мар.08	19.мар.09	11,7	23,9											финансы	
ВТБ-5	15 000	6,20	26.апр.07	26.апр.07	17.окт.13	0,8	79,6											финансы	
ВТБ-6	15 000	6,50	18.апр.07	20.июл.07	06.июл.16	3,6	112,7					100,40						финансы	
ГАЗ	5 000	8,49	14.авг.07	14.фев.08	08.фев.11	10,6	46,9	100,60	+0,04	100 541 007	100,55	100,65		7,84		7,61	8,44	0,80	автопром
Газбанк	750	10,50	22.май.07	23.ноя.07	25.ноя.08	7,8	20,1				100,10	100,20						финансы	
Газпром-4	5 000	8,22	15.авг.07		10.фев.10			34,8	+0,04	23 592 094	104,15	104,29		6,68		7,89	2,45	сырье	
Газпром-5	5 000	7,58	10.апр.07		09.окт.07			6,3										сырье	
Газпром-6	5 000	6,95	09.авг.07		06.авг.09			28,5			100,75	100,93						сырье	
Газпром-7	5 000	6,79	03.май.07		29.окт.09			31,3	0,00	1 003	100,10	100,30		6,81		6,78	2,25	сырье	
Газпром-8	5 000	7,00	03.май.07		27.окт.11			55,6	+0,03	181 862 918	100,08	100,19		7,08		6,99	3,73	сырье	
Газпром-9	5 000	7,23	22.авг.07		12.фев.14			83,6										сырье	
Газпромбанк	5 000	7,10	02.авг.07		27.янв.11			46,5		173 942 500	99,23	99,45						финансы	
Газпромбанк-2	5 000	6,54	30.май.07	28.ноя.07	20.ноя.13	8,0	80,8					100,18						финансы	
Гидро-ОГК	5 000	8,10	04.июл.07		29.июн.11			51,6	-0,05	225 715 717	103,00	103,15		7,38		7,86	3,43	энергетика	
Гидромашсервис	1 000	9,90	29.май.07	27.май.08	24.ноя.09	14,0	32,2	100,45	-0,12	61 484 418	100,30	100,75		9,68		9,86	1,02	машиностр.	
ГлМосСтрой-2	4 000	11,50	20.сен.07	20.сен.07	17.мар.11	5,7	48,1				100,70	101,10						строительство	
Глобэксбанк	2 000	11,00	12.сен.07	13.мар.08	15.мар.10	11,5	35,9											финансы	
ГОТЭК-2	1 500	11,50	21.июн.07	25.июн.07	18.июн.09	2,8	26,9	100,32	+0,06	20 372 424	100,30	100,48		9,62		9,26	11,46	0,21	производство
ГТ-ТЭЦ-3	1 500	10,50	20.апр.07		18.апр.08			12,7	-0,10	5 546 448	99,70	99,90		10,98		10,52	0,92	машиностр.	
ГТ-ТЭЦ-4	2 000	7,09	05.июн.07		01.дек.09			32,4	-0,02	2 000	99,80	100,00		7,25		7,10	2,31	машиностр.	
Дальсвязь-2	2 000	8,85	06.июн.07	04.июн.10	30.май.12	38,6	62,8	102,80	+0,10	10 397 191	102,68	102,90		7,95		8,61	2,58	телеком	
Дальсвязь-3	1 500	8,60	06.июн.07		03.июн.09			26,4			101,21	101,67						телеком	
ДельтаКредит	5 000	7,09	05.июн.07		01.дек.09			32,4										финансы	
Детский Мир	1 150	8,50	11.авг.07		29.янв.15			95,3	+0,30	69 104 204	99,80	100,00		8,70		8,51	5,41	торговля	
ДжЭфСи-2	1 200	5,00	05.июн.07		04.дек.07			8,2										торговля	
ДжЭфСи-3	2 000	9,25	26.апр.07	23.окт.08	20.окт.11	19,0	55,4				100,15	100,32						торгов	



### Рынок рублевых облигаций

Выпуск	Объем, млн. руб.	Купон, %	Дата			Месяцев до		Цена	Изм.	Торговый объем, руб.	Котировки		Доходность, %				Дюр, лет	Рейтинг S/M/F	Сектор
			купона	оферты	погаш	офрт	погаш				покупка	продажа	офрт.	погаш.	НРР	текущ.			
<b>КОРПОРАТИВНЫЕ ОБЛИГАЦИИ (продолжение)</b>																			
Инком-Лада-2	1 400	12,00	18.май.07	15.фев.08	12.фев.10	10,6	34,9	100,00	-0,05	29 134 001	99,95	100,09	12,54		11,82	12,00	0,75		торговля
Интербрю-2	4 000	8,00	16.авг.07		13.авг.09		28,8	100,33	-0,07	99 326 700	100,30	100,50		7,99		7,97	2,04		потреб. тов.
ИРКУТ-3	3 250	8,74	20.сен.07		16.сен.10		42,1	103,99	+0,08	65 043 167	103,98	103,99		7,55		8,41	2,85	Ba1	машиностр.
Итера	1 200	9,75	07.июн.07		07.дек.07		8,3	101,09	+0,11	94 997 455	101,05	101,12		8,20	7,82	9,65	0,63		сырье
КААД-2	3 000	10,50	24.май.07	22.ноя.07	22.май.08		7,8	100,91	-0,14	41 235 286	100,86	100,95	9,17		8,67	10,41	0,58	B-	транспорт
КамАЗ-2	1 500	8,45	21.сен.07	26.сен.08	17.сен.10		18,1	100,91	-0,14	15 075 000	100,30	100,55							автопром
Карусель	3 000	9,75	20.сен.07	18.сен.08	12.сен.13		17,8	101,75	+0,04	2 035	101,50	101,80	8,63			9,58	1,29		торговля
Киров. Завод	1 500	9,20	26.сен.07	24.сен.08	24.мар.10		18,0	100,52	-0,09	82 722 181	102,45	102,59		8,55		9,75	1,49	CCC+	машиностр.
КИТ Финанс	2 000	10,00	18.июн.07		18.дек.08		20,8	102,52	-0,09									CCC+	финансы
КИТ Финанс-2	1 000	10,00	15.сен.07	17.сен.08	23.мар.10		17,8	100,95	0,00	2 019	100,80	101,10				8,87	1,95	CCC+	финансы
КМБ Банк-2	3 400	7,75	06.июн.07	03.дек.08	30.ноя.11		20,3											Baa2	финансы
КМПО	1 000	9,30	18.сен.07	16.сен.08	16.мар.10		17,7	100,95	0,00										машиностр.
Кокс	3 000	8,95	19.июл.07		16.июл.09		27,8												сырье
Кокс-2	5 000	8,70	20.сен.07	18.мар.10	15.мар.12		36,0			20 070 000	100,40	100,55							сырье
Комплекс-ойл	1 000	12,50	09.авг.07	07.авг.08	04.фев.10		16,4												торговля
Копейка	1 200	9,40	19.июн.07		17.июн.08		14,7												торговля
Копейка-2	4 000	8,70	23.май.07	18.фев.09	15.фев.12		22,9	99,38	+0,12	3 589 449	99,35	99,50	9,37			8,75	1,61	B-	торговля
Копейка-3	4 000	9,80	23.май.07	20.авг.08	15.фев.12		16,8	100,35	+0,04	253 885	100,20	100,45		8,88		8,77	3,12		торговля
Куйбышевазот-2	2 000	8,80	07.сен.07		04.мар.11		47,7												химия
Лавера	1 000	11,25	12.авг.07	12.авг.07	08.авг.10		0,3				100,15	100,40							торговля
Лебедянский-2	1 500	6,86	05.июн.07		02.мар.10		35,5												Ba3
ЛенСпецСМУ	1 000	11,75	26.авг.07	24.авг.08	22.авг.10		12,9	100,88	-0,03	40 284	100,75	101,00	10,52			11,65	0,93	B	строительство
ЛенСпецСМУ-2	1 000	11,44	25.июл.07	23.июл.08	22.авг.10		15,9				100,80	101,40							строительство
Ленэнерго	3 000	10,25	19.авг.07		19.авг.07		0,5	100,14	+0,01	107 348 037	100,13	100,14		7,06	6,84	10,24	0,04		энергетика
Ленэнерго-2	3 000	8,54	03.авг.07		27.янв.12		58,7	100,59		1 280 562 121	100,53	100,65		8,56		8,49	3,74		энергетика
ЛСР	1 000	10,00	20.сен.07		20.мар.08		11,7	100,31	+0,11	11 035 103	100,21	100,40		9,88	9,62	9,97	0,86		строительство
ЛСР-2	2 000	10,70	05.июн.07	03.июн.08	08.дек.09		14,2	101,58	+0,34	11 364 400	101,50	101,65	9,44			10,53	1,04		строительство
Лукойл-2	6 000	7,25	22.май.07	20.ноя.07	17.ноя.09		7,7	101,15	-0,18	1 942 988	101,04	101,25	5,44	6,88	5,24	7,17	2,29	BB+/Baa2/BBB-	сырье
Лукойл-3	8 000	7,10	14.июн.07		08.дек.11		57,0	100,03	+0,09	376 873 443	100,01	100,10		7,21		7,10	3,80	BB+/Baa2/BBB-	сырье
Лукойл-4	6 000	7,40	14.июн.07		05.дек.13		81,3	100,78	+0,12	350 219 035	100,76	100,79		7,38		7,34	5,03	BB+/Baa2/BBB-	сырье
ЛьЭтуаль	1 500	10,75	12.июн.07	11.дек.07	08.дек.09		8,4	32,7		28 014 000	100,05	100,20							торговля
М-Видео	2 000	10,00	23.май.07	21.ноя.07	18.ноя.09		7,7	32,0			100,15	100,50							торговля
М-Индустрия	1 000	12,25	21.авг.07	21.авг.07	16.авг.11		4,7	53,2	+0,07	244 800	99,79	100,00	12,76	12,64	12,29	12,26	0,34		строительство
Магнезит	1 500	9,85	21.июн.07	21.июн.07	18.дек.08		2,6	20,8	-0,71	29 892 005	100,52	100,52	11,75		11,24	9,89	0,20		металлургия
Магнит	2 000	9,34	23.май.07		19.ноя.08		19,9	102,70	+0,50	552 526	102,65	102,90		7,68		9,09	1,44		торговля
Магнит-2	5 000	8,20	28.сен.07		23.мар.12		60,5												торговля
Макси-Групп	3 000	11,25	13.сен.07	13.сен.07	12.мар.09		5,4	23,6	+0,04	29 070 139	97,70	97,90	17,19		16,44	11,50	0,38		металлургия
Марта-Финанс	700	14,84	24.май.07		22.мар.08		13,8	95,27	-0,02	4 072 608	95,03	95,50		20,58		15,58	0,90		торговля
Марта-Финанс-2	1 000	11,75	07.июн.07	07.июн.07	06.дек.09		2,2	32,6	-0,36	1 413 410	96,70	97,00	32,25		28,66	12,12	0,14		торговля
Марта-Финанс-3	2 000	13,00	03.авг.07	05.фев.08	02.авг.11		10,3	52,7	-0,71	487 105	94,02	95,14	21,89		20,68	13,82	0,68		торговля
МастерБанк-2	1 000	11,75	25.май.07	25.май.07	23.май.08		1,7	13,9			100,10	100,22							финансы
МастерБанк-3	1 200	11,75	06.июн.07	05.дек.07	30.ноя.11		8,2	56,7	-0,01	11 033 400	100,27	100,45	11,53		10,86	11,71	0,60		финансы
Матрица	1 200	12,32	13.июн.07	13.июн.07	10.дек.08		2,4	20,6	-0,39	1 070 217	97,22	98,00	28,85		25,98	12,66	0,16		торговля
МГТС-4	1 500	7,10	25.авг.07		22.авг.09		0,7	25,0											BB-/Ba3
МГТС-5	1 500	8,30	29.май.07	29.май.07	25.май.10		1,9	38,3											BB-/Ba3
МДМ-3	6 000	7,60	05.авг.07	09.окт.07	01.окт.09		6,3	30,4											B+/Ba2/BB-
Мегафон-2	1 500	9,28	11.авг.07		11.авг.07		0,3												BB/BB
Мегафон-3	3 000	9,25	17.авг.07		15.авг.08		12,6												BB/BB
Метзавод Серова	2 000	8,75	31.авг.07		27.фев.09		23,2	99,68	+0,08	9 970 997	99,65	99,70		9,13		8,78	1,65		металлургия
Мечел	5 000	8,40	20.июн.07	16.июн.10	12.июн.13		39,0	75,4	-0,02	44 836	101,65	101,90	7,91			8,25	2,67		металлургия
МИА-2	1 000	8,60	08.май.07		09.авг.08		16,5				100,10	100,40							Ba2
МИА-3	1 500	9,40	31.май.07	30.авг.07	23.фев.12		5,0	59,6			100,35	100,90							Ba2
МИАН	2 000	12,37	04.сен.07	02.сен.08	02.мар.10		17,3	35,5											
МИГ	1 000	10,50	06.июн.07	06.июн.07	03.июн.09		2,1	26,4											
МИГ-2	3 000	8,90	11.сен.07	14.мар.08	06.сен.11		11,5	53,9				101,35							
МИР	1 000	10,50	27.июн.07		27.дек.07		8,9	100,13	-0,03	2 004	100,05	100,20		10,53	10,04	10,49	0,66		машиностр.
Миракс Групп	1 000	11,50	21.авг.07		19.авг.08		16,8	101,77	-0,11	57 643 254	101,71	101,80		9,60		11,30	1,21		торговля
Миракс Групп-2	3 000	10,99	20.сен.07		17.сен.09		29,9	103,05	+0,05	104 997 920	103,00	103,10		9,80		10,66	2,03	B2/B	строительство
МКБ	500	10,50	25.авг.07		25.авг.07		0,7	99,98	-0,18	7 010 500	99,80	100,15		11,26	10,71	10,50	0,06	B1	финансы
МКБ-2	1 000	10,40	07.июн.07	06.дек.07	04.июн.09		8,2	26,4	+0,01	20 080 000	100,20	100,40	10,13		9,61	10,37	0,61	B1	финансы
ММК-Трансфинанс	650	11,50	12.июл.07		10.июл.08		15,5												
МОИА	1 500	9,00	21.июн.07	21.июн.07	21.дек.10		2,6	45,3		45 963 000	102,11	103,00							
МОИА-2	3 000	7,99	07.сен.07	19.дек.07	07.сен.11														



Рынок рублевых облигаций

Выпуск	Объем, млн. руб.	Купон, %	Дата			Месяцев до		Цена	Изм.	Торговый объем, руб.	Котировки		Доходность, %				Дюр, лет	Рейтинг S/M/F	Сектор	
			купона	оферты	погаш	офрт	погаш				покупка	продажа	офрт.	погаш.	НРР	текущ.				
КОРПОРАТИВНЫЕ ОБЛИГАЦИИ (продолжение)																				
Нутритек	1 200	11,00	12.июн.07	12.июн.07	09.июн.09	2,3	26,6	100,39	+0,09	6 775 496	100,30	100,42	9,20		8,87	10,96	0,18		потреб. тов.	
ОГК-3	3 000	7,00	15.июн.07	15.июн.07	09.дек.11	2,4	57,0												энергетика	
ОГК-5	5 000	7,50	05.апр.07	01.окт.09	29.сен.11	30,4	54,7												энергетика	
ОГО-1	1 100	15,50	22.апр.07		22.апр.07		0,6	100,08	0,00	1 230 443	100,05	100,10			13,99	13,14	15,49	0,05	с/х	
ОГО-2	1 200	12,95	27.авг.07	31.авг.07	25.фев.09	5,0	23,1	99,25	+0,06	1 985 000	99,20	99,30	15,74	13,90	15,04	13,05	0,36		с/х	
ОМЗ-4	900				26.фев.09		23,2					100,00							ССС+	
ОМЗ-5	1 500	8,80	04.сен.07	03.сен.09	30.авг.11	29,5	53,7				100,80	101,50							ССС+	
ОМК	3 000	9,20	07.июн.07		12.июн.08		14,5	101,70	0,00	40 556 216		101,75		7,81		9,05	1,08		машиностр.	
ОСТ-2	1 000	12,90	10.май.07	10.май.07	08.май.08	1,2	13,4	93,73	-0,41	1 137 925	93,51	94,00			75,62	13,76			производство	
ОтчЛек-2	1 000	10,25	21.авг.07	21.авг.07	17.фев.09	4,7	22,9	99,70	-0,30	514 452		100,00	11,31		10,94	10,28	0,35		потреб. тов.	
Очакowo-2	1 500	8,50	13.сен.07		11.сен.08		17,6				99,00	99,50							потреб. тов.	
Пава-2	1 000	12,50	15.май.07	09.май.08	21.окт.11	13,4	55,4												с/х	
Парнас-2	1 000	10,80	24.май.07	19.ноя.09	17.ноя.11	32,0	56,3	100,10	-0,03	15 001 339	100,05	100,15				10,79	2,09		потреб. тов.	
Патерсон	2 000	10,00	21.июн.07	19.июн.08	17.дек.09	14,8	33,0	100,04	-0,01	51 000 700	100,00	100,07	10,34			10,00	1,05		торговля	
Перекресток	1 500	8,15	10.июл.07	10.июл.07	08.июл.08	3,3	15,4					100,31							торговля	
Петроком-2	3 000	8,50	30.авг.07		31.авг.09		29,4	100,42	+0,24	371 367 106	100,40	100,44		8,47		8,46	2,06		финансы	
ПИК-5	1 120	10,20	22.май.07	22.май.07	20.май.08	1,6	13,8	100,16	+0,02	18 028 400	100,13	100,20	9,24		8,89	10,18	0,12		строительство	
ПИТ-2	1 500	1,00	24.сен.07		23.мар.09		24,0												потреб. тов.	
ПМЗ	1 200	9,90	24.апр.07	24.июл.07	21.июл.09	3,7	28,0					100,50							машиностр.	
Пробизнесбанк-Б	1 000	9,69	02.май.07		29.апр.09		25,2				100,10	100,15							/B-	
Промтрактор	1 500	9,75	05.июл.07	12.июл.07	03.июл.08	3,3	15,2				100,10	100,15							машиностр.	
Промтрактор-2	3 000	10,75	24.апр.07	20.окт.09	18.окт.11	31,0	55,3			4 056 000	101,25	101,45							машиностр.	
Протек	5 000	8,90	09.май.07	04.ноя.09	12.окт.11	31,5	55,8	99,50	+0,30	66 421 212	99,00	99,85	9,32			8,94	2,17		торговля	
Пятерочка	1 500	11,45	16.май.07		12.май.10		37,8				108,70	109,00							BB-/B1	
Пятерочка-2	3 000	9,30	19.июн.07		14.дек.10		45,0	103,58	+0,05	63 781 333	103,50	103,65		8,32		8,98	2,98		BB-/B1	
Разгуляй-1	2 000	11,50	05.апр.07	16.апр.07	02.окт.08	0,4	18,3												с/х	
Разгуляй-2	2 000	10,25	02.окт.07	15.апр.08	27.сен.11	12,6	54,6	99,94	+0,02	486 793 901	99,92	100,19	10,20			10,26	0,91		с/х	
Разгуляй-3	3 000	10,99	21.сен.07	20.мар.09	16.мар.12	23,9	60,3												с/х	
Ренессанс	2 000	10,45	04.сен.07	02.сен.08	02.мар.10	17,3	35,5												B2/B-	
РЖД-2	4 000	7,75	06.июн.07		05.дек.07	8,2	8,2	101,30	+0,15	1 013		101,30		5,82	5,61	7,65	0,63		BBB+/Baa2/BBB+	
РЖД-3	4 000	8,33	06.июн.07		02.дек.09	32,5					103,55	104,60							BBB+/Baa2/BBB+	
РЖД-4	10 000	6,59	14.июн.07		14.июн.07	2,4	100,20	100,20	0,00	500 750	100,15	100,25		5,58	5,46	6,58	0,19		BBB+/Baa2/BBB+	
РЖД-5	10 000	6,67	27.июл.07		23.янв.09	22,0	100,15	+0,03	667 268 302	100,10	100,19			6,68	6,66	6,63	1,63		BBB+/Baa2/BBB+	
РЖД-6	10 000	7,35	16.май.07		10.ноя.10	43,9	101,66	+0,13	670 731 416	101,65	101,69			6,94	7,23	3,03	3,03		BBB+/Baa2/BBB+	
РЖД-7	5 000	7,55	16.май.07		07.ноя.12	68,2	102,80	+0,08	173 467 688	102,75	102,85		7,06		7,34	4,38			BBB+/Baa2/BBB+	
РКС	1 500	9,70	18.апр.07	17.окт.07	15.апр.09	6,6	24,8				100,85	101,00							услуги	
Росбанк	3 000	7,89	16.авг.07		15.фев.09	22,8	100,86	-0,03	337 868	100,65	100,95			7,42		7,82	1,66		B+/Ba3/B+	
Росинтер-2	400	10,00	04.апр.07		02.июл.08		15,2												услуги	
Росинтер-3	1 000	10,75	01.июн.07	30.май.08	26.ноя.10	14,1	44,4				99,00	99,80							услуги	
Росконтракт	700	11,70	05.июн.07		04.сен.07	5,1	99,42	+0,09	816 274		99,25	99,45	13,77	13,03	11,77	0,37			производство	
РСХБанк	3 000	7,20	06.июн.07		04.июн.08	14,3						101,45							Baa2/BBB+	
РСХБанк-2	7 000	7,85	23.май.07		16.фев.11	47,2	101,86	-0,05	133 749 250	101,76	101,95		7,50		7,71	3,15			Baa2/BBB+	
РСХБанк-3	10 000	7,34	23.авг.07	18.фев.10	09.фев.17	35,1	120,0												Baa2/BBB+	
РТК Лиз-4	2 250	8,80	10.апр.07		08.апр.08		12,4					100,50							финансы	
РТК-Лиз-5	2 250	8,80	16.авг.07	20.авг.07	12.авг.10	4,6	40,9					100,50		7,23	7,01	7,99	0,12		финансы	
РусАлФин-2	5 000	8,00	20.май.07		20.май.07	1,6	100,10	-0,08	22 055	100,00	100,20								металлургия	
РусАлФин-3	6 000	7,20	21.сен.07		21.сен.08	17,9				50 261 100	100,00	100,19							металлургия	
РусНефть	7 000	9,25	15.июн.07	12.дек.08	10.дек.10	20,6	44,9	85,97	+0,01	80 002 019	85,50	86,21	20,24			10,76	1,33		сырье	
РусСтанд-3	2 000	8,40	22.авг.07		22.авг.07	4,7	100,09	-0,05	2 947 651	100,00				8,29	8,08	8,39	0,36		B+/Ba2	
РусСтанд-4	3 000	8,25	02.сен.07		03.мар.08	11,2	100,12	-0,03	1 413 698	100,01	100,20			8,26	8,05	8,24	0,84		B+/Ba2	
РусСтанд-5	5 000	8,50	13.сен.07	11.сен.08	09.сен.10	17,6	41,8	100,03	-0,53	702 050	99,90	100,15	8,65			8,50	1,28		B+/Ba2	
РусСтанд-6	6 000	8,10	15.авг.07	23.авг.07	09.фев.11	4,7	46,9				99,75								B+/Ba2	
РусСтанд-7	5 000	8,50	25.сен.07	03.апр.08	20.сен.11	12,2	54,4	100,05	+0,12	91 739 141	99,90	100,20	8,41			8,50	0,91		B+/Ba2	
РусТекстиль-2	1 000	12,75	06.сен.07		05.мар.09	23,4	98,63	+0,64	12 575	97,80	98,80		14,34		12,93	1,14			производство	
РусТекстиль-3	1 200	12,00	24.апр.07	01.ноя.07	20.окт.09	7,1	31,0	98,66	+0,30	837 648	98,00	98,74	14,44		13,27	12,16	0,51		производство	
Русфинанс-1	1 500	7,65	05.июн.07		02.дек.08		20,3												BB	
Русфинанс-2	1 500	7,50	05.июн.07		02.дек.08		20,3												BB	
Русфинанс-4	4 000	7,74	17.авг.07		12.фев.10		34,9												BB	
Русь-Банк-1	1 400	10,00	20.сен.07		19.мар.09	23,9	101,61	+0,08	76 439 391	101,52	101,69		9,29		9,84	1,68			B2	
Русь-Банк-2	2 000	9,50	22.авг.07	22.авг.08	22.фев.10	16,9	35,2	100,05	-0,14	30 500 000	100,00	100,10	9,67			9,50	1,22			B2
С-3Тел-2	1 500	7,50	04.апр.07		03.окт.07		6,1												BB-/B+	
С-3Тел-3	1 500	9,25	31.май.07	28.фев.08	24.фев.11	11,0	47,4												BB-/B+	
С-3Тел-4	2 000	8,10	14.июн.07		08.дек.11		57,0	101,45	+0,21	1 015	101,40	101,50		7,89		7,98	3,15		BB-/B+	
Салават-2	3 000	10,00</																		



Рынок рублевых облигаций

Выпуск	Объем, млн. руб.	Купон, %	Дата			Месяцев до		Цена	Изм.	Торговый объем, руб.	Котировки		Доходность, %				Дюр, лет	Рейтинг S/M/F	Сектор			
			купона	оферты	погаш	офрт	погаш				покупка	продажа	офрт.	погаш.	HPR	текущ.						
<b>КОРПОРАТИВНЫЕ ОБЛИГАЦИИ (продолжение)</b>																						
Синергия	1 000	10,70	25.апр.07	24.окт.07	22.апр.09	6,8	25,0	99,07	+0,09	1 060 040	98,70	99,44	12,83		11,92	10,80	0,50		потреб. тов.			
СМАРТС-2	500	14,00	26.июн.07		26.июн.07		2,8				99,20	99,95							телеком			
СМАРТС-3	1 000	14,10	02.окт.07	05.окт.07	29.сен.09	6,2	30,3			20 004 000	97,20	100,00							телеком			
СНХЗ	1 000	10,70	02.окт.07	05.окт.07	29.сен.09	6,2	30,3				99,80	100,10							химия			
Содружество	2 500	10,45	26.апр.07		22.окт.09		31,1	99,80	-0,03	2 992 004	99,60	99,95		10,81		10,47	2,08		с/х			
СОК-Авто	1 100	12,00	26.апр.07		24.апр.08		12,9	100,15	+0,07	474 702	100,00	100,18		12,18		11,98	0,92		автопром			
Сорус	1 200	10,20	10.май.07	08.ноя.07	05.ноя.09	7,3	31,6	99,88	+0,16	4 990 000	99,80	99,95	10,82		10,27	10,21	0,53		торговля			
Союз-1	1 000	9,25	26.апр.07		24.апр.08		12,9	101,82	-0,10	22 387 200	101,80	101,85		7,66		9,08	0,95	B-/B1	финансы			
Союз-2	2 000	8,37	04.апр.07	05.окт.07	05.окт.09	6,2	30,5											B-/B1	финансы			
СС-Авто	1 500	8,00	26.июл.07		21.январ.10		34,1												автопром			
Столиц гастр	1 500	8,60	23.авг.07	21.авг.08	20.авг.09	16,9	29,0												услуги			
Стройтрансгаз	3 000	9,60	27.июн.07		25.июн.08		15,0	101,96	-0,15	93 587 485	102,00			8,03		9,42	1,10		строительство			
СУ-155-3	3 000	10,30	22.авг.07	20.фев.08	16.фев.11	10,8	47,2												строительство			
Сухой-2	5 000	7,85	27.сен.07	24.сен.09	26.мар.17	30,2	121,5				99,61	99,75							машиностроение			
Талосто	1 000	10,00	07.сен.07	14.сен.07	06.мар.09	5,5	23,4				100,30	100,50							телекомы			
Таттелеком	600	11,75	06.май.07		06.май.07		1,1												телекомы			
Татфондбанк-3	1 500	10,00	22.май.07	20.ноя.07	19.май.09	7,7	25,9	101,07	-0,04	14 771 504	101,05	101,09	8,49		8,13	9,89	0,57	B3	финансы			
Татэнергс	1 500	9,65	13.сен.07		13.мар.08		11,5				101,75	101,95							энергетика			
ТВЗ-3	1 000	9,25	22.июн.07	01.июл.08	18.июн.10	15,2	39,1			30 208 993	100,70	100,83							машиностр.			
ТГК-1	4 000	7,75	18.сен.07	16.мар.10	11.мар.14	35,9	84,5												энергетика			
ТГК-6	2 000	7,40	29.май.07	26.фев.08	21.фев.12	11,0	59,5				99,90								энергетика			
Терна-2	1 500	12,60	11.май.07	09.ноя.07	04.ноя.11	7,3	55,9	99,77	+0,30	16 460 004	99,65	99,80	13,37		12,39	12,63	0,53		производство			
ТехноНиколь	1 500	10,00	16.май.07	14.май.08	11.ноя.09	13,6	31,8	100,31	+0,01	3 553 393	100,27	100,35	9,91			9,97	0,99		производство			
Техносила	2 000	10,00	31.май.07	29.май.08	27.май.10	14,1	38,3	99,72	+0,09	4 987 982	99,51	99,79	9,98			10,03	1,02		торговля			
ТМК-2	3 000	7,60	25.сен.07		24.мар.09		24,0				100,05	100,18							B+	производство		
ТМК-3	5 000	7,95	21.авг.07	19.фев.08	15.фев.11	10,7	47,1			79 395 000	100,40	100,60							B+	производство		
ТОАП-1	2 000	12,00	14.июн.07	12.июн.08	10.дек.09	14,5	32,7				99,15	99,50								услуги		
Топ-Книга-2	1 500	10,51	14.июн.07	11.дек.08	09.дек.10	20,6	44,9	101,15	+0,15	113 806 212	101,10	101,20	9,98		10,39		1,45		торговля			
Трансаэрс	2 500	11,65	09.авг.07	09.авг.07	05.фев.09	4,3	22,5				99,90	100,09								транспорт		
Трансмаш	1 500	1,00	01.июн.07		01.дек.07		8,1				93,40	100,00								машиностр.		
Трансмаш-2	4 000	8,60	16.авг.07	12.фев.09	10.фев.11	22,7	47,0													машиностр.		
ТЧМ-2	1 000	9,75	02.июн.07		02.дек.07		8,1													металлургия		
УВЗ	2 000	9,40	02.окт.07		30.сен.08		18,2			99 105 653	100,64	100,99								машиностр.		
УВЗ-2	3 000	9,35	04.апр.07	03.окт.07	05.окт.10	6,1	42,7													машиностр.		
Удмуртнефтепр	1 500	9,50	01.июн.07		01.сен.08		17,2	100,65	-0,42	10 065 250	100,60	100,99		9,31		9,44	1,23			сырье		
УЛЦ	1 000	11,50	25.апр.07	24.окт.07	28.окт.09	6,8	31,3	99,15	0,00	2 009 729	99,00	99,30	13,52		12,50	11,60	0,49			финансы		
УМПО-2	4 000	9,50	21.июн.07	19.июн.08	17.дек.09	14,8	33,0				101,45	101,75								машиностр.		
Уралэлектромедь	3 000	8,25	04.сен.07	02.мар.10	28.фев.12	35,5	59,7													металлургия		
УРСА-2	1 500	10,00	15.июн.07	15.июн.07	12.дек.08	2,4	20,6													B1/B	финансы	
УРСА-3	3 000	9,60	07.июн.07		04.июн.09		26,4	101,58	+0,17	3 042	101,40	101,75		8,97		9,45	1,85			B1/B	финансы	
УРСА-5	3 000	10,05	24.апр.07		18.окт.11		55,3	102,19	+0,20	92 997 500	102,10	102,40		9,67		9,83	3,44			B1/B	финансы	
УРСА-6	1 500	10,25	26.апр.07	26.апр.07	24.апр.08	0,8	12,9	100,10	-0,05	1 503 000	100,00	100,20	8,84		8,49	10,24	0,06			B2	финансы	
УрСИ-4	3 000	9,99	03.май.07		01.ноя.07		7,1	101,65	+0,05	1 118 960	101,60	101,70		7,14	6,76	9,83	0,54			BB-/B+	телеком	
УрСИ-5	2 000	9,19	19.апр.07		17.апр.08		12,7	101,80	-0,03	39 505 708	101,75			7,49		9,03	0,95			BB-/B+	телеком	
УрСИ-6	2 000	8,20	24.май.07	20.ноя.08	17.ноя.11	19,9	56,3				100,85	101,20								BB-/B+	телеком	
УрСИ-7	3 000	8,40	18.сен.07	17.мар.09	13.мар.12	23,8	60,2	101,25	-0,25	94 324 025			7,84		8,30		1,71			BB-/B+	телеком	
Финансбанк	3 500	7,94	08.авг.07	06.авг.08	03.фев.10	16,4	34,6													Ba1	финансы	
ФСК ЭЭС	5 000	8,80	19.июн.07		18.дек.07		8,6	101,90	0,00	46 710 130	101,75	102,04		6,10	5,87	8,64	0,67			BB+/Baa2(P)	энергетика	
ФСК ЭЭС-2	7 000	8,25	26.июн.07		22.июн.10		39,2	103,33	-0,02	51 700 815	103,26	103,39		7,20		7,98	2,71			BB+/Baa2(P)	энергетика	
ФСК ЭЭС-3	7 000	7,10	15.июн.07		12.дек.08		20,6	100,33	+0,02	80 277 007	100,31	100,38		7,00		7,08	1,52			BB+/Baa2(P)	энергетика	
ФСК ЭЭС-4	6 000	7,30	12.апр.07		06.окт.11		54,9	100,38	+0,04	4 014 000	100,35	100,40		7,33		7,27	3,66			BB+/Baa2(P)	энергетика	
ФСК ЭЭС-5	5 000	7,20	05.июн.07		01.дек.09		32,4	100,36	+0,02	75 261 002	100,32	100,40		7,17		7,17	2,31			BB+/Baa2(P)	энергетика	
Хайленд Голд	750	12,75	04.апр.07		02.апр.08		12,2														металлургия	
ХКФ-2	3 000	8,50	15.май.07	15.май.07	11.май.10	1,4	37,8	99,94	-0,09	58 693 809	99,88	99,99	9,09		8,74	8,51	0,11			B/Ba3	финансы	
ХКФ-3	3 000	9,45	21.июн.07	18.сен.08	16.сен.10	17,8	42,1	100,05	-0,20	686 879 472	100,00	100,10	9,75			9,45	1,26			B/Ba3	финансы	
ХКФ-4	3 000	9,95	18.апр.07	18.окт.08	12.окт.11	18,8	55,1			538 204 000	100,86	100,95								B/Ba3	финансы	
Центр-Инвест	1 500	10,00	11.май.07	10.ноя.07	11.ноя.09	7,4	31,8				100,16										финансы	
Центртел-4	5 623	13,80	20.авг.07		21.авг.09		29,0	113,93	-0,04	161 265 270	113,90	113,97		7,45		12,11	1,99			B-/B-	телеком	
Центртел-5	3 000	8,09	04.сен.07	08.сен.08	30.авг.11	17,5	53,7				101,15	110,30									B-/B-	телеком
Черкизово	2 000	8,85	05.июн.07	02.дек.08	31.май.11	20,3	50,6	99,73	+0,12	4 995	99,55	99,90	9,23			8,87	1,46				потреб. тов.	
ЧТПЗ	3 000	9,50	20.июн.07	18.июн.08	16.июн.10	14,7	39,0	102,22	-0,08	198 806 422	102,20	102,50	7,67			9,29						



### Рынок рублевых облигаций

Выпуск	Объем, млн. руб.	Купон, %	Дата			Месяцев до		Цена	Изм.	Торговый объем, руб.	Котировки		Доходность, %				Дюр, лет	Рейтинг S/M/F
			купона	оферты	погаш	офрт	погаш				покупка	продажа	офрт.	погаш.	HPR	текущ.		
<b>МУНИЦИПАЛЬНЫЕ ОБЛИГАЦИИ</b>																		
Башкортостан-4	500	8,02	13.сен.07		13.сен.07		5,4										BB/Ba1	
Башкортостан-5	1 000	8,02	09.май.07		04.ноя.09		31,5	102,85	+0,05	7 199 500	102,73	102,95		6,92	7,80	2,24	BB/Ba1	
Белг обл-31001	2 000	8,38	16.май.07		10.ноя.10		43,9				101,50	101,85						
Волг обл	600	12,00	14.июн.07		11.июн.09		26,7				102,95	103,30					B+	
Волг обл-2	700	5,98	21.июн.07		17.июн.10		39,0	104,12	-0,38	4 164 800	104,10	104,69		8,31	5,74	1,48	B+	
Воронеж обл-2	500	13,00	17.июн.07		18.июн.09		26,9	108,28	-0,01	2 278 663	108,25	108,30		8,09	12,01	1,87		
Воронеж обл-3	500	10,25	02.июл.07		27.июн.11		51,5	107,05	+0,05	48 165 711	107,00	107,44		8,22	9,57	3,03		
Иркут обл	800	10,00	22.июл.07		22.июл.07		3,7				100,80	100,90					B+	
Ирк обл31-1	1 500	9,50	21.июн.07		17.дек.09		33,0				101,55	101,85					B+	
Ирк обл31-2	900	8,00	25.апр.07		23.окт.08		19,0	100,06	+0,08	19 997 601	99,92	100,20		7,83	8,00	0,73	B+	
Ирк обл31-3	3 000	7,75	25.июл.07		24.ноя.10		44,4	99,25	-0,03	27 915 045	99,20	99,33		8,05	7,81	1,68	B+	
Ирк обл31-4	1 200	8,25	23.май.07		26.май.10		38,3	99,93	-0,05	999	99,88	100,08		8,12	8,26	1,40	B+	
Коми-5	500	13,00	24.июн.07		24.дек.07		8,8				104,00	104,30					Ba3/BB-	
Коми-6	700	13,50	14.апр.07		14.окт.10		43,0	113,69	+0,19	35 395 687	113,55	113,90		7,54	11,87	2,79	Ba3/BB-	
Коми-7	1 000	10,00	23.май.07		22.ноя.13		80,8	108,47	+0,25	17 623 588	108,00	108,89		7,35	9,22	4,52	Ba3/BB-	
Коми-8	1 000	9,00	05.сен.07		03.дек.15		105,5	100,26	+0,03	577 476	99,01	100,50		7,41	8,98	5,68	Ba3/BB-	
Костром обл-4	800	11,00	12.июн.07		11.мар.08		11,4				103,10	103,15						
Крас край-3	3 000	7,00	04.апр.07		01.окт.08		18,2											
Краснод край	605	10,00	15.май.07		15.май.07		1,4				100,21	100,45					B+	
Лен обл-2	800	14,01	13.июн.07		08.дек.10		44,8				121,30	121,50					B+/B	
Лен обл-3	1 300	12,50	15.июн.07		05.дек.14		93,4				128,00	138,00					B+/B	
Москва-31	5 000	10,00	20.май.07		20.май.07		1,6				100,40	100,98					BBB/Baa2/BBB+	
Москва-42	3 000	10,00	13.май.07		13.авг.07		4,4										BBB/Baa2/BBB+	
Москва-40	5 000	10,00	26.апр.07		26.окт.07		6,9										BBB/Baa2/BBB+	
Москва-43	5 000	10,00	17.май.07		17.май.08		13,7										BBB/Baa2/BBB+	
Москва-29	5 000	10,00	05.июн.07		05.июн.08		14,3										BBB/Baa2/BBB+	
Москва-36	3 900	10,00	16.июн.07		16.дек.08		20,8										BBB/Baa2/BBB+	
Москва-47	5 000	10,00	28.апр.07		28.апр.09		25,2	106,67	-0,16	1 704 390 507	106,44	106,90		5,99	9,37	1,80	BBB/Baa2/BBB+	
Москва-41	5 000	10,00	30.июл.07		30.июл.10		40,5	107,85	+0,01	86 280 000	107,80	108,00		6,29	9,27	2,78	BBB/Baa2/BBB+	
Москва-38	5 000	10,00	26.июн.07		26.дек.10		45,4	112,20	-0,05	17 951	112,05	112,35		6,38	8,91	3,05	BBB/Baa2/BBB+	
Москва-39	4 800	10,00	21.июл.07		21.июл.14		88,9	109,95	0,00	58 617 101	109,90	109,99		6,57	9,10	5,29	BBB/Baa2/BBB+	
Москва-44	5 000	10,00	24.июн.07		24.июн.15		100,1	109,95	+0,06	255 238 294	109,92	110,00		6,59	9,10	5,79	BBB/Baa2/BBB+	
Моск обл-3	4 000	11,00	19.авг.07		19.авг.07		4,6	101,99	-0,09	30 999 500	101,75	102,35		5,65	5,55	10,79	BB/Ba3	
Моск обл-4	9 600	11,00	24.апр.07		21.апр.09		25,0	108,75	-0,01	543 999	108,70	108,80		6,57	10,11	1,76	BB/Ba3	
Моск обл-5	12 000	10,00	02.окт.07		30.мар.10		36,4	106,70	+0,04	79 023 503	106,65	106,74		6,67	9,37	1,86	BB/Ba3	
Моск обл-6	12 000	9,00	24.апр.07		19.апр.11		49,2	107,35	-0,01	120 989 140	107,33	107,37		7,01	8,38	3,27	BB/Ba3	
Нижегор обл-2	2 500	10,24	03.май.07		02.ноя.08		19,3	102,57	+0,12	9 723 923	102,00	102,63		7,00	9,98	0,81	/B+	
Нижегор обл-3	2 000	8,70	26.апр.07		20.окт.11		55,4	102,50	-0,06	105 578 077	102,40	102,70		7,61	8,49	2,98	/B+	
Новосибирск-3	1 000	13,00	13.июл.07		14.июл.09		27,8	109,75	-0,05	14 219 054	109,70	109,90		7,53	11,85	1,93	B	
Новосиб обл-2	2 000	13,30	31.май.07		29.ноя.07		8,0	104,14	+0,18	581 280	104,00	104,27		6,98	6,66	12,77	0,60	
Самар обл-2	1 500	6,82	14.июн.07		09.сен.10		41,8										BB-/Ba2	
Самар обл-3	4 500	7,60	17.май.07		11.авг.11		53,0	101,41	+0,07	11 358 400	101,19	101,45		7,42	7,49	3,50	BB-/Ba2	
Твер Обл-3	800	7,95	01.июн.07		30.ноя.08		20,2	100,45	+0,09	1 003 500	100,37	100,52		7,88	7,91	1,46		
Твер Обл-6	1 900	7,60	16.май.07		14.ноя.09		31,9											
Томск	300	12,00	24.май.07		22.ноя.07		7,8											
Томск обл-2	600	10,00	13.апр.07		13.окт.07		6,4				100,90	101,30						
Удмуртия	1 000	8,20	27.июн.07		27.дек.08		21,1				100,10	100,34						
Уфа-4	500	10,03	05.июн.07		03.июн.08		14,2	102,75	+0,05	3 904 500	102,50	102,90		7,65	9,76	1,06	B+	
Уфа-5	500	8,40	22.июн.07		18.дек.09		33,0	101,20	-0,12	1 012 000	101,10	101,25		8,05	8,30	2,30	B+	
Хаб край-6	1 000	8,00	24.май.07		24.ноя.09		32,2											
ХМАО-2	3 000	12,00	28.май.07		27.май.08		14,0				105,00	106,78					BBB-	
Чувашия-3	500	8,50	13.апр.07		13.апр.07		0,3										Ba3	
Чувашия-4	750	12,33	26.сен.07		27.мар.09		24,1				108,50	108,75					Ba3	
Чувашия-5	1 000	7,85	06.июн.07		05.июн.11		50,8	102,18	+0,16	16 985 975	102,10	102,30		7,36	7,68	3,40	Ba3	
Якутия-3	800	12,00	19.июн.07		17.июн.08		14,7				105,40	105,61					/B+	
Якутия-5	2 000	8,00	21.апр.07		21.апр.07		0,6										/B+	
Якутия-2500€	2 000	10,00	17.май.07		13.май.10		37,9	106,90	-0,01	4 297 400	106,86	106,95		7,15	9,35	2,11	/B+	
Якутия-35001	2 500	7,95	19.апр.07		11.апр.13		73,3				102,21	102,70					/B+	
ЯНАО	1 800	10,00	05.авг.07		03.авг.08		16,3	104,45	+0,06	20 880 000				6,56	9,57	1,21	BB+	
Яросл обл-4	1 000	10,50	25.май.07		26.май.09		26,1				105,70	105,90						
Яросл обл-34006	2 000	8,50	24.апр.07		19.апр.11		49,2	98,81	-0,03	9 941 361	98,75	98,95		7,99	8,60	2,45		
Яросл обл-34007	3 500	10,12	03.июл.07		30.мар.10		36,4	100,00		2 000 000 000				8,20	10,12	2,32		



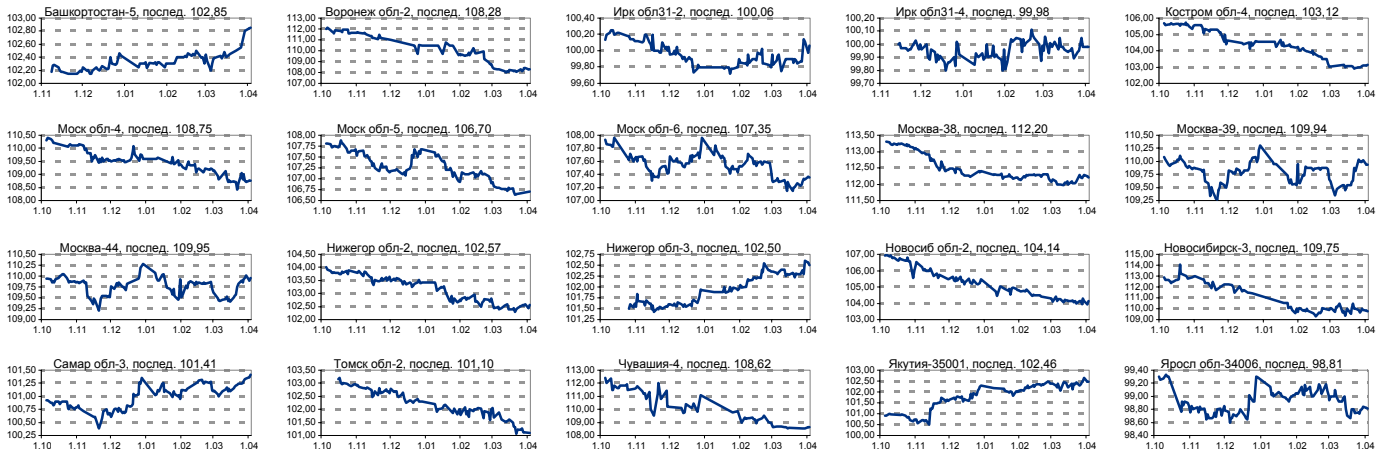
## Рынок рублевых облигаций

Выпуск	Объем, млн. руб.	Купон, %	Дата			Месяцев до		Цена	Изм.	Торговый объем, руб.	Котировки		Доходность, %				Дюр, лет	Рейтинг S/M/F
			купона	оферты	погаш	офрт	погаш				покупка	продажа	офрт.	погаш.	HPR	текущ.		
<b>ГОСУДАРСТВЕННЫЕ ОБЛИГАЦИИ</b>																		
ОФЗ 27025	25 806	6,00	13.июн.07		13.июн.07		2,4	100,16	-0,08	200 323 600	100,00	100,24		5,25	5,14	5,99	0,19	BBB+/Baa2/BBB+
ОФЗ 27019	8 800	10,00	18.июл.07		18.июл.07		3,5					101,57						BBB+/Baa2/BBB+
ОФЗ 27020	8 800	10,00	08.авг.07		08.авг.07		4,2					101,85						BBB+/Baa2/BBB+
ОФЗ 25058	40 655	6,30	02.май.07		30.апр.08		13,1	100,85	+0,06	265 247 047	100,88	100,93		5,59		6,25	0,99	BBB+/Baa2/BBB+
ОФЗ 46001	60 000	10,00	13.июн.07		10.сен.08		17,5	104,02	+0,03	205 600 225	104,03	104,07		5,69		9,61	0,86	BBB+/Baa2/BBB+
ОФЗ 27026	16 000	7,00	13.июн.07		11.мар.09		23,6					101,15						BBB+/Baa2/BBB+
ОФЗ 25060	41 000	5,80	02.май.07		29.апр.09		25,2	99,85	+0,12	86 637 475	99,85	99,86		6,01		5,81	1,86	BBB+/Baa2/BBB+
ОФЗ 25057	40 817	7,40	25.апр.07		20.январ.10		34,1	103,85	+0,07	193 567 342	103,73	103,85		6,03		7,13	2,42	BBB+/Baa2/BBB+
ОФЗ 25061	11 996	5,80	02.май.07		05.май.10		37,6	99,38	+0,04	31 802 359	99,37	99,39		6,16		5,84	2,69	BBB+/Baa2/BBB+
ОФЗ 46003	37 298	10,00	18.июл.07		14.июл.10		39,9	110,23	+0,03	5 952 420	110,20	110,23		6,03		9,07	2,37	BBB+/Baa2/BBB+
ОФЗ 25059	41 000	6,10	25.апр.07		19.январ.11		46,2	100,11	+0,04	538 617 092	100,06	100,13		6,21		6,09	3,22	BBB+/Baa2/BBB+
ОФЗ 26199	12 000	6,10	18.апр.07		11.июл.12		64,2					99,52						BBB+/Baa2/BBB+
ОФЗ 46002	62 000	9,00	15.авг.07		08.авг.12		65,1	109,52	+0,12	310 937 206	109,48	109,70		6,23		8,22	3,69	BBB+/Baa2/BBB+
ОФЗ 26198	42 117	6,00	04.ноя.07		02.ноя.12		68,0	98,26	+0,12	28 151 482	98,20	98,27		6,37		6,11	4,62	BBB+/Baa2/BBB+
ОФЗ 46017	80 000	8,50	16.май.07		03.авг.16		113,7	106,11	+0,06	133 030 303	106,06	106,20		6,49		8,01	6,16	BBB+/Baa2/BBB+
ОФЗ 46014	58 290	9,00	12.сен.07		29.авг.18		138,9	109,09	+0,03	25 090 000	109,05	109,13		6,37		8,25	5,02	BBB+/Baa2/BBB+
ОФЗ 46021	15 000	8,00	22.авг.07		08.авг.18		138,2	99,71	+0,06	19 941 000	99,60	99,73		6,54		8,02	7,28	BBB+/Baa2/BBB+
ОФЗ 46018	89 890	9,00	13.июн.07		24.ноя.21		178,3	111,16	+0,15	78 637 342	111,12	111,17		6,55		8,10	8,10	BBB+/Baa2/BBB+
ОФЗ 46019	26 000		04.апр.07		20.мар.19		145,6					58,45						BBB+/Baa2/BBB+
ОФЗ 46020	51 680	6,90	15.авг.07		06.фев.36		351,2	102,44	+0,10	139 853 454	102,48	102,49		6,82		6,74	12,13	BBB+/Baa2/BBB+

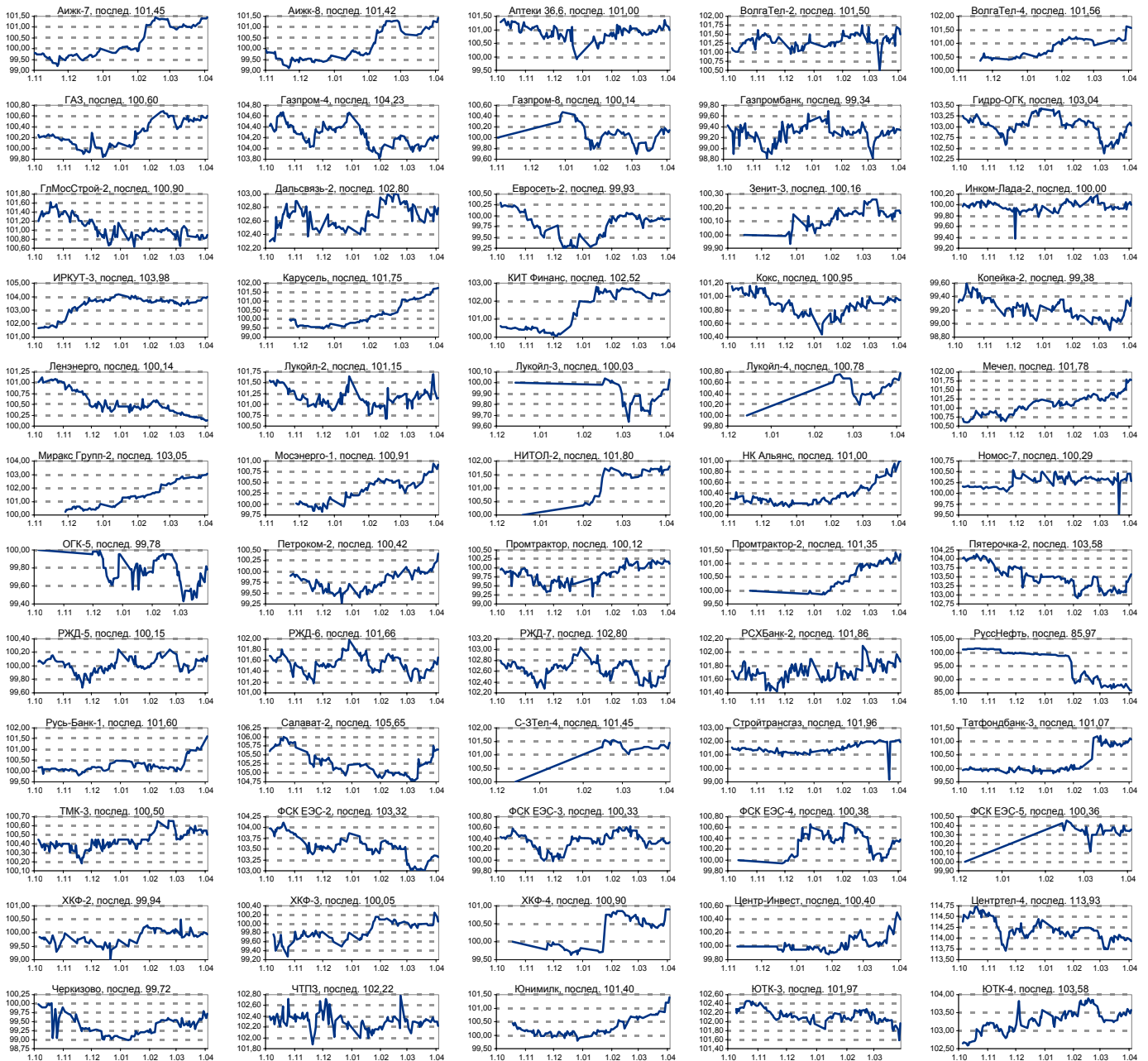




### ИСТОРИЧЕСКИЕ ЦЕНОВЫЕ ГРАФИКИ НАИБОЛЕЕ ПОПУЛЯРНЫХ МУНИЦИПАЛЬНЫХ ОБЛИГАЦИЙ

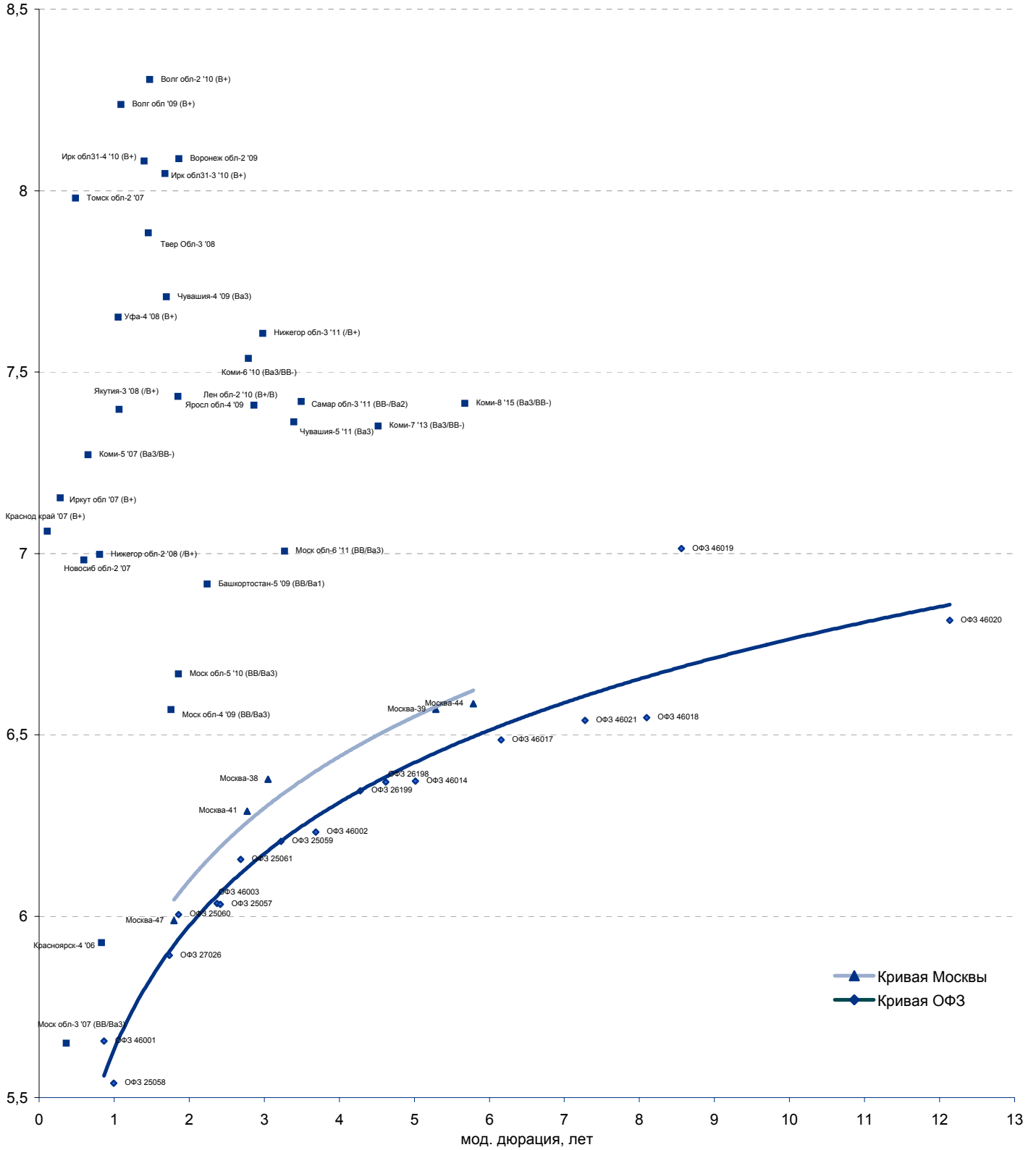


### ИСТОРИЧЕСКИЕ ЦЕНОВЫЕ ГРАФИКИ НАИБОЛЕЕ ПОПУЛЯРНЫХ КОРПОРАТИВНЫХ ОБЛИГАЦИЙ





Рублевые муниципальные облигации



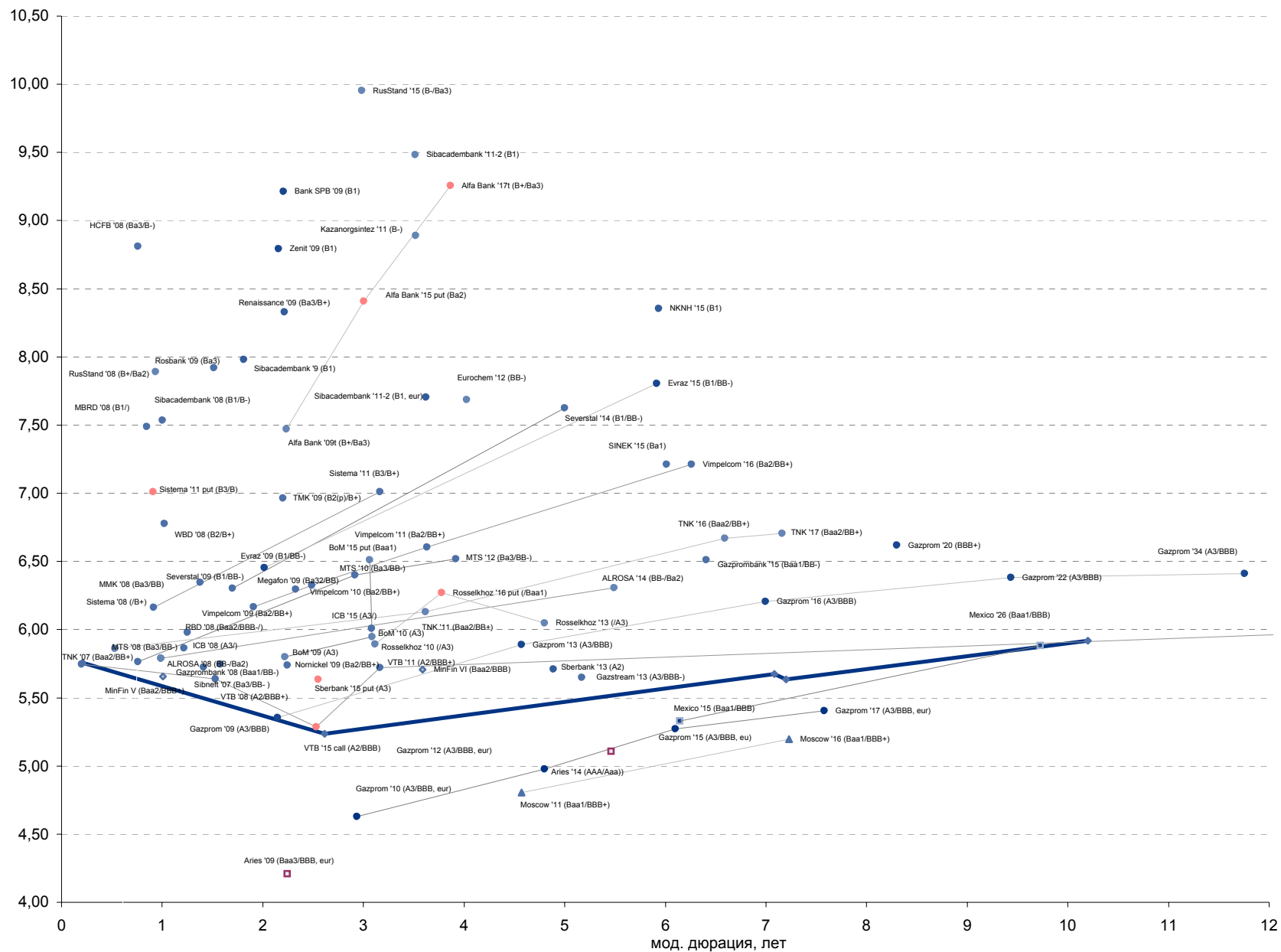


## Рынок еврооблигаций

Выпуск	Объем, тыс. ед.	Купон	Дата погашения	Дата след. Купона	Цена закрытия	Изменение, %	Доходность, %		Спрэд к индикатору, б.п.	Мод. дюрация		
							погашения	текущая				
<b>СУВЕРЕННЫЕ ОБЛИГАЦИИ</b>												
Россия '07	\$	2 400 000	10,00	26.06.2007	26.06.2007	100,85	-0,10	5,76	9,92	75,7	0,21	
Россия '10	\$	2 767 442	8,25	31.03.2010	30.09.2007	104,85	-0,02	5,24	7,87	61,3	2,61	
Россия '18	\$	3 466 671	11,00	24.07.2018	24.07.2007	144,35	-0,07	5,63	7,62	89,2	7,20	
Россия '28	\$	2 500 000	12,75	24.06.2028	24.06.2007	181,85	-0,05	5,92	7,01	101,7	10,20	
Россия '30	\$	20 310 388	7,50	31.03.2030	30.09.2007	113,36	-0,14	5,68	6,62	100,6	7,08	
МинФин V	\$	2 837 000	3,00	14.05.2008	14.05.2007	97,25	-0,05	5,66	3,08	65,4	1,01	
МинФин VII	\$	1 750 000	3,00	14.05.2011	14.05.2007	90,35	-0,44	5,71	3,32	116,7	3,59	
МинФин VIII	\$	1 322 000	3,00	14.11.2007	14.05.2007	1,00	0,00	6917,08	300,00	691207,4	0,01	
Alies '07	eur	2 000 000	6,92	25.10.2007	25.04.2007	101,78	-0,05	3,99	6,80		0,04	
Alies '09	eur	1 000 000	7,75	25.10.2009	25.10.2007	108,32	-0,02	4,21	7,15	-41,3	2,25	
Alies '14	\$	2 435 500	9,60	25.10.2014	25.04.2007	127,83	-0,05	5,11	7,51	43,7	5,46	
<b>МУНИЦИПАЛЬНЫЕ ОБЛИГАЦИИ</b>												
Москва '11	eur	374 000	6,45	12.10.2011	12.10.2007	106,49	-0,02	4,80	6,06	-90,3	26,4	4,57
Москва '16	eur	407 000	5,06	20.10.2016	20.10.2007	98,99	0,03	5,20	5,12	-43,8	52,7	7,23
<b>КОРПОРАТИВНЫЕ ОБЛИГАЦИИ</b>												
АЛРОСА '08	\$	500 000	8,13	06.05.2008	06.05.2007	102,39	-0,01	5,79	7,94	20,2	95,4	0,99
АЛРОСА '14	\$	500 000	8,88	17.11.2014	17.05.2007	115,31	-0,19	6,31	7,70	82,1	196,8	5,49
Альфа-Банк '09	\$	400 000	7,88	26.04.2009	10.10.2007	100,90	-0,05	7,47	7,80	285,0	285,0	2,24
Альфа-Банк '15	\$	225 000	8,63	09.12.2015	09.06.2007	100,65	0,12	9,51	8,57	423,8	484,2	3,01
Альфа-Банк '17	\$	300 000	8,64	22.02.2017	22.08.2007	99,81	0,05	9,26	8,65	362,2	451,3	3,86
Банк Москвы '09	\$	250 000	8,00	28.09.2009	28.09.2007	104,99	-0,10	5,80	7,62	47,8	117,7	2,22
Банк Москвы '10	\$	300 000	7,38	26.11.2010	26.05.2007	104,59	-0,03	8,41	7,05	67,1	136,7	3,09
Банк Москвы '15	\$	300 000	7,50	25.11.2015	25.05.2007	103,14	-0,11	6,51	7,27	244,8	305,3	3,06
Банк Санкт-Петербург '08	\$	125 000	9,50	25.11.2009	25.05.2007	100,64	-0,04	9,21	9,44	397,8	459,1	2,20
ВБД '08	\$	150 000	8,50	21.05.2008	21.05.2007	101,81	0,00	6,78	8,35	119,6	194,8	1,02
ВТБ '07	\$	1 000 000	6,10	21.09.2007	21.06.2007	100,15	0,00	5,75	6,09	-1,1	74,6	0,20
ВТБ '08	\$	550 000	6,88	11.12.2008	11.06.2007	101,93	-0,06	5,64	6,74	16,8	90,3	1,53
ВТБ '11	\$	450 000	7,50	12.10.2011	12.04.2007	106,97	-0,16	5,72	7,01	44,0	117,0	3,16
ВТБ '15	\$	750 000	6,32	04.02.2015	04.08.2007	102,65	-0,11	5,28	6,15	151,1	206,9	2,53
ВТБ '16	eur	500 000	4,25	15.02.2016	15.02.2007	97,93	-0,03	4,54	4,34	-77,0	-13,3	3,44
ВТБ '35	\$	1 000 000	6,25	30.06.2035	30.06.2007	103,46	-0,08	5,99	6,04	7,3	109,0	13,21
Вымпелком '09	\$	450 000	10,00	16.06.2009	16.06.2007	107,71	-0,07	6,17	9,28	77,6	151,5	1,91
Вымпелком '10	\$	300 000	8,00	11.02.2010	11.08.2007	104,27	-0,03	6,33	7,67	106,4	169,6	2,49
Вымпелком '11	\$	300 000	8,38	22.10.2011	22.04.2007	106,83	-0,14	6,61	7,84	128,1	205,4	3,63
Вымпелком '16	\$	600 000	8,25	22.10.2011	23.05.2007	106,83	-0,10	7,21	7,72	157,9	254,4	6,26
Газпром '07	\$	500 000	9,13	25.04.2007	25.04.2007	100,14	-0,05	5,55	9,11	-20,9	54,9	0,04
Газпром '09	\$	700 000	10,50	21.10.2009	21.04.2007	112,02	-0,15	5,36	9,37	12,1	73,4	2,15
Газпром '10	eur	1 000 000	7,80	27.09.2010	27.09.2007	109,89	-0,09	4,63	7,10	-60,5	0,8	2,94
Газпром '12	eur	1 000 000	4,56	09.12.2012	09.12.2007	97,96	-0,05	4,98	4,65	-44,8	33,4	4,80
Газпром '13	\$	1 750 000	9,63	01.03.2013	01.09.2007	118,36	-0,16	5,89	8,13	65,4	134,8	4,57
Газstream '13	\$	646 500	5,63	22.07.2013	22.07.2007	99,86	-0,13	5,65	5,63	19,3	111,0	5,17
Газпром '15	eur	1 000 000	5,88	01.06.2015	01.06.2007	103,89	-0,18	5,27	5,66	-26,6	60,3	6,10
Газпром '16	\$	1 350 000	6,21	22.11.2016	22.05.2007	100,04	-0,15	6,21	6,21	57,1	153,5	7,00
Газпром '17	eur	500 000	5,14	22.03.2017	22.03.2007	97,98	-0,07	5,40	5,24	-23,1	66,0	7,58
Газпром '20	\$	1 250 000	7,20	01.02.2020	01.08.2007	104,97	-0,12	6,62	6,86	98,4	194,8	8,30
Газпром '22	\$	1 300 000	6,51	07.03.2022	07.09.2007	101,21	-0,48	6,38	6,43	53,4	163,9	9,44
Газпром '34	\$	1 200 000	8,63	28.04.2034	28.04.2007	128,23	-0,34	6,41	6,73	49,2	174,3	11,76
Газпромбанк '08	\$	1 050 000	7,25	30.10.2008	30.04.2007	102,23	-0,06	5,73	7,09	23,0	97,1	1,41
Газпромбанк '15	\$	1 000 000	6,50	23.09.2015	23.09.2007	99,93	-0,17	6,51	6,50	97,2	184,1	6,41
Евраз '09	\$	300 000	10,88	03.08.2009	03.08.2007	109,34	-0,05	6,45	9,95	108,9	182,6	2,02
Евраз '15	\$	750 000	8,25	10.11.2015	10.05.2007	102,74	-0,10	7,81	8,03	228,2	313,5	5,92
Еврохим '12	\$	300 000	7,88	21.03.2012	21.09.2007	100,75	-0,06	7,69	7,82	214,9	314,7	4,02
Зенит '09	\$	200 000	8,75	27.10.2009	27.04.2007	99,90	-0,02	8,79	8,76	355,8	417,1	2,16
Казаньоргсинтез '11	\$	200 000	9,25	30.10.2011	30.04.2007	101,31	0,33	8,89	9,13	365,5	434,9	3,52
МБРР '08	\$	150 000	8,63	03.03.2008	03.09.2007	100,96	0,00	7,49	8,54	186,8	262,2	0,85
Мегафон '09	\$	375 000	8,00	10.12.2009	10.06.2007	104,11	-0,07	6,30	7,68	99,8	172,8	2,33
ММК '08	\$	300 000	8,00	21.10.2008	21.04.2007	102,37	-0,05	6,35	7,81	84,4	158,9	1,38
МТС '08	\$	400 000	9,75	30.01.2008	30.07.2007	103,08	-0,04	5,76	9,46	0,5	114,1	0,76
МТС '10	\$	400 000	8,38	14.10.2010	14.04.2007	106,13	-0,07	6,40	7,89	123,0	175,9	2,92
МТС '12	\$	400 000	8,00	28.01.2012	28.07.2007	106,01	-0,08	6,52	7,55	117,0	197,5	3,92
НКНХ '15	\$	200 000	8,50	22.12.2015	22.06.2007	100,40	0,03	8,43	8,47	285,6	391,2	6,00
Норникель '09	\$	500 000	7,13	30.09.2009	30.09.2007	103,15	-0,02	5,74	6,91	42,4	111,7	2,25
Промстройбанк '08	\$	300 000	6,88	29.07.2008	29.07.2007	101,24	-0,01	5,87	6,79	32,6	124,3	1,22
Промстройбанк '15	\$	400 000	6,20	29.09.2015	29.09.2007	100,60	-0,12	6,01	6,16	73,2	100,7	3,08
РБР '08	\$	170 000	6,50	11.08.2008	11.08.2007	100,65	-0,03	5,98	6,46	45,0	135,9	1,25
Ренессанс '09	\$	250 000	8,75	17.11.2009	17.05.2007	100,95	0,00	8,33	8,67	309,5	370,8	2,22
Росбанк '09	\$	300 000	9,75	24.09.2009	24.06.2007	104,05	-0,03	7,92	9,37	268,4	314,6	1,52
Россельхозбанк '10	\$	350 000	6,88	29.11.2010	29.05.2007	103,16	-0,18	5,89	6,66	65,8	127,1	3,12
Россельхозбанк '12	\$	700 000	7,18	16.05.2012	16.05.2007	105,67	-0,11	6,05	6,79	77,2	150,7	4,80
Россельхозбанк '16	\$	500 000	6,97	21.09.2016	21.09.2007	102,67	-0,02	6,27	6,79	201,2	261,8	3,78
РусСтандарт '07	\$	300 000	8,75	14.04.2007	14.04.2007	100,13	0,01	-3,17	8,74	-888,1	-771,5	0,01
РусСтандарт '08	\$	300 000	8,13	21.04.2008	21.04.2007	100,22	0,03	7,89	8,11	229,2	304,8	0,94
РусСтандарт '15	\$	200 000	8,88	16.12.2015	16.06.2007	97,84	0,05	9,96	9,07	468,8	528,6	2,99
Сбербанк '13	\$	500 000	6,48	15.05.2013	15.05.2007	103,91	-0,18	5,71	6,24	27,8	117,0	4,89
Сбербанк '15	\$	1 000 000	6,23	11.02.2015	11.08.2007	101,53	-0,05	5,63	6,14	40,5	96,4	2,55
Северсталь '09	\$	325 000	8,63	24.02.2009	24.08.2007	104,02	-0,09	6,31	8,29	87,1	160,4	1,70
Северсталь '14	\$	375 000	9,25	19.04.2014	19.04.2007	108,71	-0,02	7,62	8,51	218,1	295,4	5,00
Сибкадембанк '08	\$	175 000	9,75	19.05.2008	19.05.2007	102,30	0,00	7,54	9,53	195,1	270,6	1,00
Сибкадембанк '09	\$	350 933	9,00	12.05.2009	12.05.2007	101,91	-0,02	7,98	8,83	274,6	335,9	1,81
Сибкадембанк '11-1	\$	130 000	12,00	30.12.2011	30.06.2007	109,37	0,12	9,48	10,97	424,9	494,3	3,51



**Рынок еврооблигаций (по дюрации обязательств)**

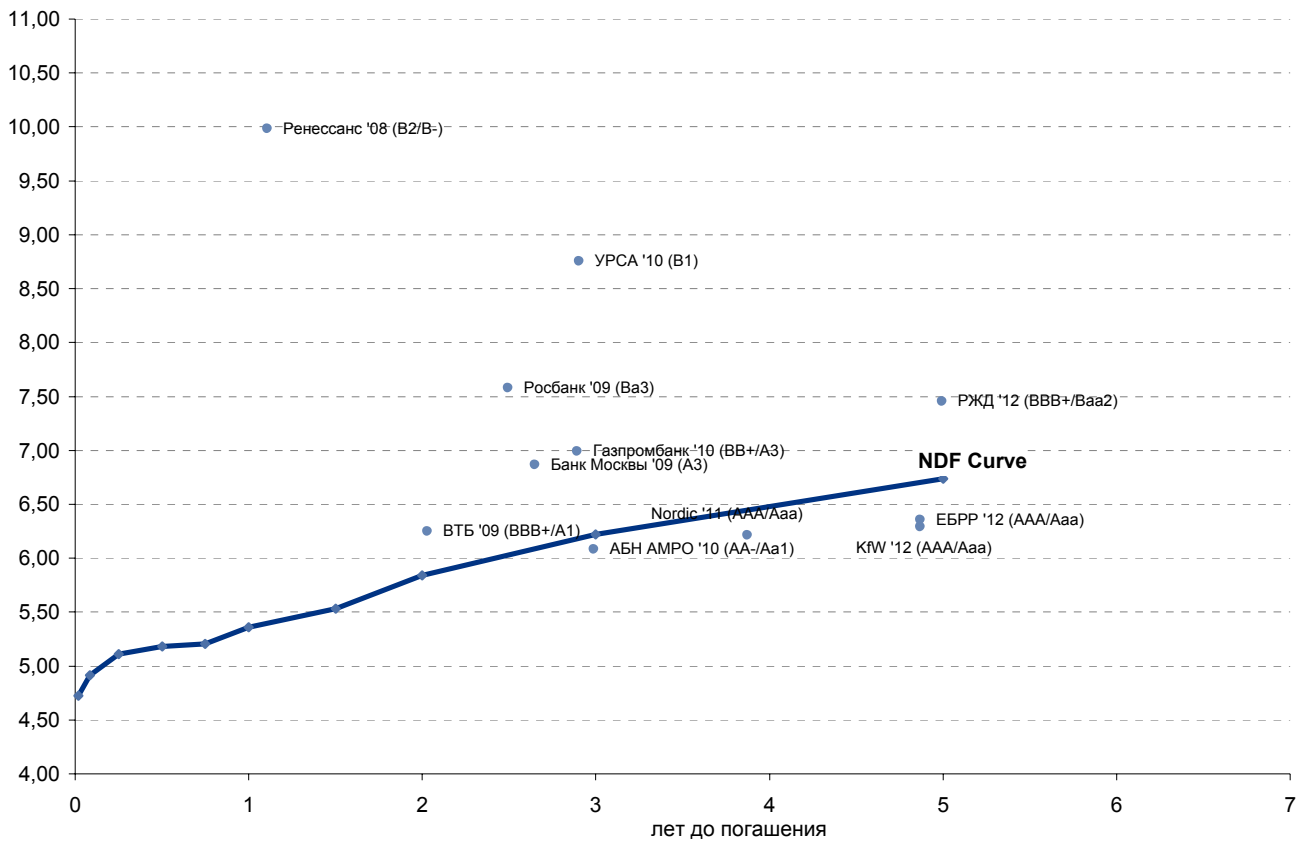




## Рынок еврооблигаций

Выпуск	Объем, млн руб.	Купон	Дата погашения	Дата след. Купона	Цена закрытия	Изменение	Доходность, %		Спрэд к NDF, б.п.	Мод. Дюрация	Рейтинг
							погашения	текущая			
<b>РУБЛЕВЫЕ ЕВРООБЛИГАЦИИ</b>											
АБН АМРО '10	2 500	6,00	29.03.2010	29.03.2008	99,77	0,00	6,08	6,01	-13,2	2,64	AA-/Aa1
Банк Москвы '09	5 000	7,25	25.11.2009	25.05.2007	100,90	0,20	6,87	7,19	78,0	2,30	A3
ВТБ '09	10 000	7,00	13.04.2009	13.04.2007	101,40	0,20	6,25	6,90	40,3	1,79	BBB+/A1
Газпромбанк '10	10 000	7,25	22.02.2010	22.08.2007	100,65	0,14	6,99	7,20	77,4	2,53	BB+/A3
ЕБРР '12	2 000	6,00	14.02.2012	14.02.2008	98,53	0,00	6,36	6,09	-38,2	4,06	AAA/Aaa
KfW '12	2 000	6,00	14.02.2012	14.02.2008	98,79	0,00	6,29	6,07	-44,5	4,06	AAA/Aaa
Nordic '11	2 000	5,75	15.02.2011	15.02.2008	98,43	0,00	6,21	5,84	-23,0	3,33	AAA/Aaa
РЖД '12	12 570	8,38	31.03.2012	30.06.2007	103,80	0,20	7,45	8,07	71,6	4,06	BBB+/Baa2
Ренессанс '08	2 660	10,50	12.05.2008	12.05.2007	100,51	-0,50	9,98	10,45	458,8	0,97	B2/B-
Росбанк '09	7 000	8,00	30.09.2009	30.09.2007	100,90	0,30	7,58	7,93	155,2	2,21	Ba3
УРСА '10	5 000	9,13	26.02.2010	26.08.2007	100,90	0,36	8,76	9,04	257,7	2,47	B1

## Рынок рублевых еврооблигаций





## Бизнес-направление по операциям с долговыми инструментами

Исполнительный директор, руководитель направления  
Александр Пугач, apugach@uralsib.ru

### Бизнес-блок продаж и торговли

Руководитель бизнес-блока  
Эдуард Колузанов, koluzanovea@uralsib.ru

#### Управление продаж

Сергей Шемардов, начальник управления, she\_sa@uralsib.ru  
Елена Довгань, клиентский менеджер, dov\_en@uralsib.ru  
Анна Карпова, клиентский менеджер, kar\_am@uralsib.ru  
Дмитрий Кузнецов, клиентский менеджер, kuznetsovde@uralsib.ru  
Дмитрий Попов, клиентский менеджер, popovdv@uralsib.ru

#### Управление торговли

Андрей Борисов, ст. трейдер, bor\_av@uralsib.ru  
Вячеслав Чалов, трейдер, chalovvg@uralsib.ru  
Константин Макаров, репо-трейдер, makarovkv@uralsib.ru

#### Аналитика

Дмитрий Дудкин, начальник управления, dudkindi@uralsib.ru  
Кити Панцхава, аналитик, pantskhavaks@uralsib.ru  
Надежда Мырсыкова, аналитик, mur\_nv@uralsib.ru

### Бизнес-блок по рынкам долгового капитала

Руководитель бизнес-блока  
Дмитрий Шкловский, shklovskyda@uralsib.ru

#### Сопровождение проектов

Гузель Тимошкина, начальник отдела, tim\_gg@uralsib.ru  
Антон Лобанов, вед. эксперт, lob\_at@uralsib.ru  
Фарида Ахметова, вед. специалист, akhmetovaff@uralsib.ru  
Галина Гудыма, гл. специалист, gud\_gi@uralsib.ru  
Ольга Степаненко, специалист, stepanenkkooa@uralsib.ru

Виктор Орехов, ст. аналитик, ore\_vv@uralsib.ru  
Жапар Султанов, аналитик, sultanovzs@uralsib.ru

## Аналитическое управление по операциям с акциями

### Руководители управления

Константин Чернышев, che\_kb@uralsib.ru

Ким Искян, iskyanks@uralsib.ru

#### Стратегия / Банки

Антон Табах, ст. аналитик, tabakhav@uralsib.ru  
Наталья Майорова, аналитик, mai\_ng@uralsib.ru

#### Экономика России

Владимир Тихомиров, ст. экономист, tih\_vi@uralsib.ru

#### Нефть и газ / Энергетика

Каюс Рапану, ст. аналитик, rap\_ca@uralsib.ru  
Алексей Кормщицов, аналитик, kor\_an@uralsib.ru  
Матвей Тайц, аналитик, tai\_ma@uralsib.ru  
Павел Попиков, аналитик, PopikovPN@uralsib.ru

#### Телекоммуникации / Медиа / Информационные технологии

Константин Чернышев, руководитель управления, che\_kb@uralsib.ru  
Константин Белов, аналитик, belovka@uralsib.ru

#### Потребительский сектор / Розничная торговля / Транспорт

Андрей Никитин, аналитик, Nikitin\_AI@uralsib.ru

#### Металлургия / Машиностроение

Кирилл Чуйко, аналитик, chu\_ks@uralsib.ru  
Дмитрий Смолин, аналитик, smolindv@uralsib.ru

Настоящий бюллетень предназначен исключительно для информационных целей. Ни при каких обстоятельствах этот бюллетень не должен использоваться или рассматриваться как оферта или предложение делать оферты. Несмотря на то, что данный материал был подготовлен с максимальной тщательностью, УРАЛСИБ не дает никаких прямых или косвенных заверений или гарантий в отношении достоверности и полноты включенной в бюллетень информации. Ни УРАЛСИБ, ни агенты компании или аффилированные лица не несут никакой ответственности за любые прямые или косвенные убытки от использования настоящего бюллетеня или содержащейся в нем информации. Все права на бюллетень принадлежат ООО «УРАЛСИБ Кэпитал», и содержащаяся в нем информация не может воспроизводиться или распространяться без предварительного письменного разрешения.

© УРАЛСИБ 2006