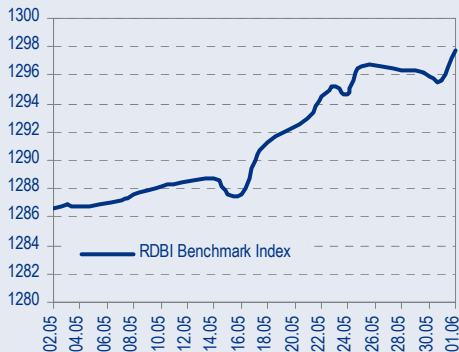
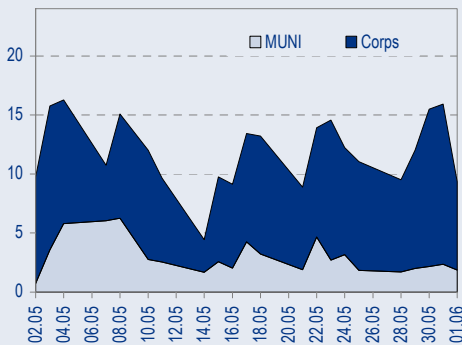




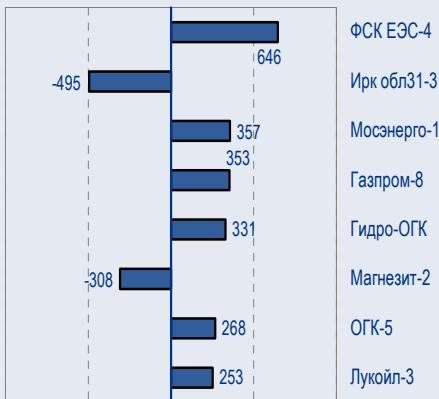
BENCHMARK INDEX КОРПОРАТИВНЫХ ОБЛИГАЦИЙ



ОБОРОТЫ ВТОРИЧНОГО РЫНКА КОРПОРАТИВНЫЕ И МУНИЦИПАЛЬНЫЕ ОБЛИГАЦИИ (БИРЖА И РПС, МЛРД РУБ.)



ЛИДЕРЫ ТОРГОВЫХ ОБОРОТОВ БИРЖА И РПС, МЛН РУБ. (СО ЗНАКОМ ИЗМЕНЕНИЯ ЦЕНЫ)



МАКРОСТАТИСТИКА

	04.06.2007	Пред. день
Остатки на корсчетах ЦБ, млрд руб.	439,4	451,5
Обменный курс ЦБ РФ, руб.	25,90	25,90
Обменный курс USD/EUR	1,3450	1,3450
Цена на нефть URALS, \$/барр.	65,19	65,19
Резервы ЦБ РФ, млрд \$ *	356,6	10,3
МВБОР, %	3,8	3,8
Ставки overnight (оценка ФК Уралсиб)		
Банки первого круга, %	2,8-3,0	2,8-3,0
Банки второго круга, %	3,0-3,8	3,3-3,8
Банки третьего круга, %	3,5-4,0	3,8-4,3

*Предыдущая неделя

РЫНОК ОБЛИГАЦИЙ СЕГОДНЯ

• Treasuries

В пятницу облигации Казначейства захлестнула еще одна мощная волна продаж.

• В России

Российские еврооблигации дружно следуют за Treasuries, в то время как на вторичном рынке рублевых облигаций высокая ликвидность стимулирует рост котировок.

ТАКЖЕ В НОМЕРЕ

КАЗАНЬОРГСИНТЕЗ Возобновлено толлинговое соглашение с Газпром

Как сообщил в минувшую пятницу Интерфакс, Казаньоргсинтез договорился с Газпром о возобновлении толлингового соглашения, в соответствии с которым Казаньоргсинтез будет перерабатывать 50% этана, поставляемого дочерней компанией Газпрома – Оренбурггазпром. На наш взгляд, новость носит в целом позитивный характер для акционеров Казаньоргсинтеза, поскольку указывает на вероятность того, что Газпром сменит администрацию Татарстана в качестве владельца значительной доли в данном нефтехимическом предприятии..... *стр. 4*

НОРИЛЬСКИЙ НИКЕЛЬ Xstrata больше не претендует на LionOre

..... *стр. 4*

ВИММ-БИЛЛЬ-ДАНН Возрождение продолжается: прогноз результатов за I квартал 2007 г. по US GAAP

Во вторник 5 июня Вимм-Билль-Данн планирует опубликовать финансовую отчетность по US GAAP за I квартал 2007 г. Мы ожидаем, что выручка компании возрастет на 39,4% с уровня сопоставимого периода 2006 г. до 537,7 млн долл., в основном за счет увеличения объема продаж молочной продукции (примерно на 24,9%) и детского питания (примерно на 25,5%). Продажи сегмента напитков, по оценкам, вырастут на 19,6% до 87,9 млн долл. благодаря, в первую очередь, повышению средней отпускной цены и эффекту изменения обменного курса. EBITDA должна увеличиться на 30,8% до 57,9 млн долл., чистая прибыль – на 42,8% до 24,8 млн долл. *стр. 5*

СТАТИСТИКА *стр. 6*

Новости

- ✦ На 1 июня 2007 г. Стабфонд составил 116,8 млрд долл., увеличившись за май на 3,1 млрд долл. [Интерфакс]
- ✦ Совет директоров АвтоВАЗа принял решение сократить план по производству автомо-билей и машинокомплектов на 6,6% и 12,7% соответственно. Причины – рыночные условия и установка нового оборудования для выпуска новых моделей автомобилей. [Коммерсант]
- ✦ Размещение облигаций серии 01 ООО «Альянс Финанс» ориентировочно запланировано на вторую половину июня 2007 года. Ожидаемая доходность облигаций – 8,9 – 9,3% годовых. [Cbonds]
- ✦ 07 июня 2007 года состоится аукцион по размещению ОБР на сумму 10 млрд руб. [Cbonds]
- ✦ Ставка 5-го купона 3-го облигационного займа ООО «Камская долина-Финанс» определена в размере 12,8 % годовых. [Cbonds]



Рынок рублевых облигаций КОММЕНТАРИИ ПО РЫНКУ

Treasuries

В пятницу облигации Казначейства захлестнула еще одна мощная волна продаж. В ожидании публикации экономической статистики, намеченной на последний рабочий день недели, Treasuries начали стремительно падать на торгах в Европе. С уровня 4,9% десятилетние облигации выросли в доходности до 4,95%, а с открытием американского рынка продолжили падение, закрывшись на уровне 4,956%.

Экономические данные, указывающие на продолжение экономического роста и успешный контроль над инфляцией, а также оптимизм компаний и населения в отношении будущего, побудили инвесторов уйти на рынок акций. В отсутствие необходимости снижать процентные ставки на июньском заседании FOMC перспективы рынка Treasuries ухудшаются.

В апреле базовый индекс PCE, отражающий расходы населения, вырос лишь на 1 проц. пункт. В годовом выражении индекс снизился на 0,1 проц. пункт до 2%, самого низкого значения за последний год. На фоне роста расходов населения (+0,2% в реальном выражении) умеренная динамика индекса указывает на снижение инфляции при сохранении экономического роста.

Благоприятные данные по рынку труда добавили картине мажорных тонов. Уровень безработицы не изменился, зато рабочих мест (non-farm payrolls) было создано значительно больше, чем ожидали участники рынка.

Сегодня продолжится публикация статистических данных. Будут представлены данные о заказах производителей (factory orders), в частности на товары длительного пользования. Рынок ожидает сокращения заказов производителей при сохранении стабильного спроса на товары длительного пользования.

В России

Неудивительно, что в таких условиях российские еврооблигации дружно следуют за Treasuries, в то время как на вторичном рынке рублевых облигаций высокая ликвидность стимулирует рост котировок. Разнонаправленная динамика внутреннего и внешнего рынков привела к сужению спреда между Россия'30 и ОФЗ46018 до 80 бп, минимального значения за 9 месяцев.

На фоне устойчивого роста доходности Treasuries интерес к ОФЗ в пятницу ослаб. Движение облигаций было разнонаправленным, активность – невысокая, котировки по большинству бумаг немного снизились. Корпоративный сектор оставался достаточно активным.

Взгляд на рынок:

На этой неделе **Treasuries**, вероятно, продолжат падение и, если экономика США подаст малейший сигнал к росту, с легкостью преодолеют отметку 5%.

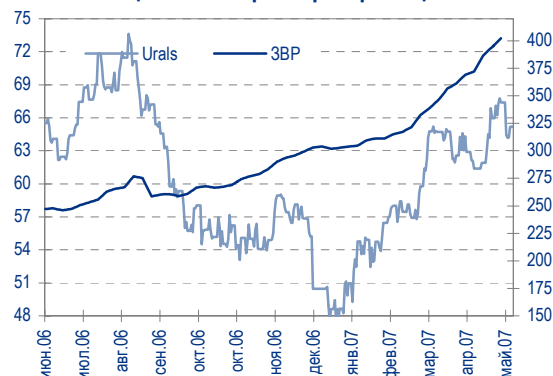
Евробонды проследуют за облигациями казначейства США.

Мы ожидаем, что спрос на **ОФЗ** снизится, инвесторов озадачит сужение спреда между рублевыми и валютными долгами. Не исключено некоторое снижение котировок, которое, однако, может сдерживаться внутренней ликвидностью.

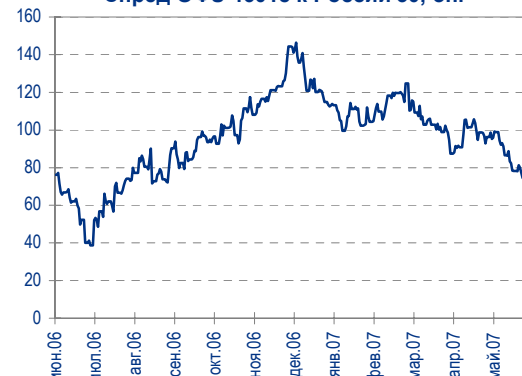
Корпоративные облигации останутся фаворитами рынка. Если в ликвидном первом эшелоне возможно затишье и даже небольшое снижение котировок, то во втором и третьем продолжатся выборочные покупки недооцененных выпусков. Мы считаем, что на этой неделе внимание инвесторов будет приковано в основном к аукционам, запланированный объем размещений на которых составляет около 14 млрд руб., не считая выпуска ОБР на 10 млрд руб. Наиболее интересными для инвесторов станут аукционы НПО Сатурн, ТГК-4 и ЮТК.

Kumi Панцхава, pantskhavaks@uralsib.ru

Цены на нефть и резервы ЦБ РФ



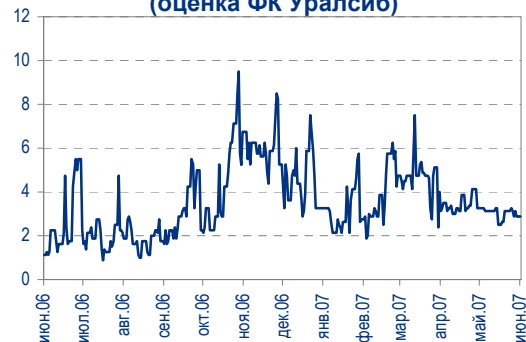
Спред ОФЗ 46018 к России'30, бп.



Динамика курса рубля



Ставки overnight
(оценка ФК Уралсиб)





Рынок еврооблигаций

КОММЕНТАРИИ ПО РЫНКУ

Суверенные еврооблигации

Падающие в течение последнего месяца казначейские облигации начинают оказывать серьезное давление на развивающиеся рынки. Несмотря на то, что спред совокупного индекса EMBI+ в пятницу обновил свой исторический минимум, сузившись до 149 бп, Emerging Markets испытали значительный отток капитала – в период с 23 по 30 мая он составил 1,2 млрд долл.

Сегодня развивающиеся рынки, по всей видимости, будут снижаться, т.к. они не полностью успели отреагировать на пятничное падение Treasuries, доходность которых выросла на 6 бп.

В российском сегменте наблюдается аналогичная картина. Россия '30 (5.84%) упала более чем на ¼, тем не менее спред к UST10Y находится на минимальном уровне 90 бп.

Корпоративный сектор

Активность корпоративного сектора находится на предельно низком уровне. В условиях неопределенности относительно дальнейшей динамики базовых активов инвесторы, похоже, заняли выжидательную позицию.

Единственный инструмент, регулярно торговавшийся в последнее время, – размещенные в пятницу еврооблигации ЛУКОЙЛа. Наиболее привлекательно выглядела 15-летняя бумага, предлагавшая большую премию ко вторичному рынку (сопоставимую с той, которую обеспечивает выпуск Газпрома).

На первичном рынке готовится размещение дебютного выпуска CLN Техносилы. Минимальный объем выпуска составит 100 млн долл., срок обращения – 3 года. Предполагаемый уровень доходности – 9,75–10,5%. Этот диапазон представляется нам достаточно привлекательным, учитывая, что рублевый выпуск ритейлера торгуется с доходностью 10,41% к оферте через 1 год.

Рекомендации:

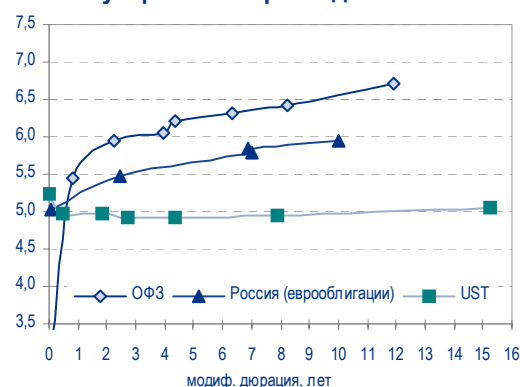
- Петрокоммерц '09-2 – цель 8,25%
- Вымпелком '16 – цель 7,00%
- ТНК '16 – цель – 6,35%
- Казаньоргсинтез '11 – цель 8,60%
- Северсталь '14 – цель 7,00%
- НКНХ '15 – цель 8,25%
- Росбанк '09 – покупать недооцененный выпуск качественного эмитента.

Вывод: С фундаментальной точки зрения, сокращение чистого долга РФ и отсутствие первичного предложения суверенных облигаций дает основания ожидать снижения их доходности, равно как и доходности бумаг квазигосударственных компаний. В настоящее время российские суверенные облигации, по нашему мнению, недооценены рынком.

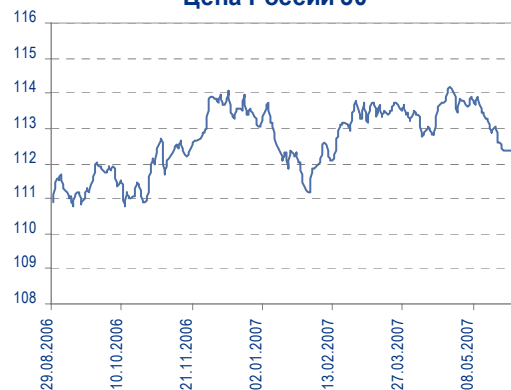
Вероятное в скором времени присоединение России к ОЭСР дает основания рассчитывать на повышение суверенных страновых рейтингов. Поэтому наш взгляд на российские еврооблигации является позитивным.

Надежда Мырсыкова, myr_nv@uralsib.ru

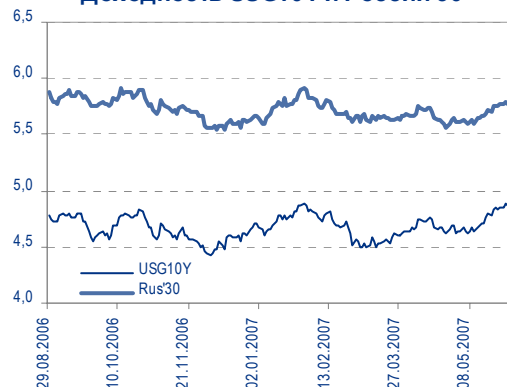
Доходность Treasuries, ОФЗ и суверенных евробондов России



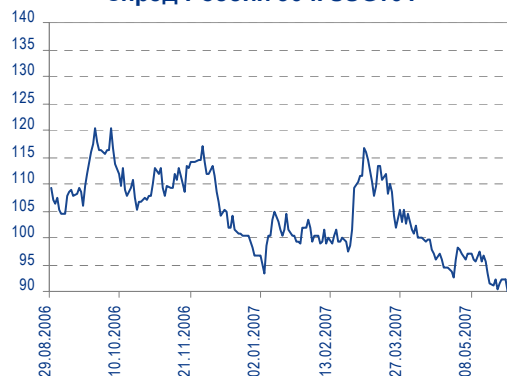
Цена России'30



Доходность USG10Y и России'30



Спред России'30 к USG10Y





КАЗАНЬОРГСИНТЕЗ

Возобновлено толлинговое соглашение с Газпромом

Возобновление соглашения указывает на возможность появления Газпрома в числе акционеров. Как сообщил в минувшую пятницу Интерфакс, Казаньоргсинтез договорился с Газпромом о возобновлении толлингового соглашения, в соответствии с которым Казаньоргсинтез будет перерабатывать 50% этана, поставляемого дочерней компанией Газпрома – Оренбурггазпромом. На наш взгляд, новость носит в целом позитивный характер для акционеров Казаньоргсинтеза, поскольку указывает на вероятность того, что Газпром сменит администрацию Татарстана в качестве владельца значительной доли в данном нефтехимическом предприятии. Появление Газпрома в числе акционеров или передача ему доли Татарстана в доверительное управление, в свою очередь, может гарантировать надежность поставок сырья, а также способствовать повышению открытости и качества корпоративного управления Казаньоргсинтеза.

Поставки этана возобновлены. Предполагалось, что в 2007 г. Казаньоргсинтез получит от Оргенбурггазпрома, своего основного поставщика, 126 500 т этана и, согласно толлинговому соглашению, переработает половину этого объема. Однако Казаньоргсинтез не был удовлетворен высокой долей толлинговой продукции в своем производстве, что стало причиной его конфликта с Оренбурггазпромом. В результате разногласий Оренбурггазпром прекратил поставки этана на завод. Позже в СМИ появились данные о том, что Газпром ищет возможность приобретения контрольного пакета акций Казаньоргсинтеза. На прошлой неделе Газпром согласился возобновить поставки этана на Казаньоргсинтез. По сообщениям СМИ, одним из условия возобновления поставок может быть передача доли правительства Татарстана (28,4% акций) в Казаньоргсинтезе Газпрому в доверительное управление.

*Каюс Папану, rap_ca@uralsib.ru
Евгения Дышлюк, dyshlyukem@uralsib.ru*

НОРИЛЬСКИЙ НИКЕЛЬ

Xstrata больше не претендует на LionOre

Xstrata не будет повышать цену оферты за LionOre. В пятницу компания Xstrata объявила о том, что не намерена воспользоваться правом выставить новую цену за LionOre, которая бы соответствовала предложению Норильского никеля (27,50 канадских долларов/акция, то есть 6,4 млрд долл.). Кроме того, Xstrata сообщила о продлении срока действия своего предложения в 25,00 кан. долл./акция с 7 июня до 15 июня 2007 г. Мы считаем данные действия Xstrata отказом от борьбы за LionOre. Теперь остается только ждать, получит ли Норильский никель необходимые ему 66% акций LionOre до 18 июня 2007 г., когда истекает срок действия его нового предложения.

Соглашение LionOre и Xstrata может быть разорвано. В соответствии с соглашением между LionOre и Xstrata, Xstrata до 1 июня 2007 г. включительно имеет право сделать предложение о покупке акций LionOre по цене, соответствующей цене, предложенной Норильским никелем. 24 мая 2007 г. LionOre уведомила Xstrata о том, что если Xstrata не воспользуется этим правом, то соглашение, в соответствии с которым LionOre заплатит Xstrata 280 млн долл., если рекомендует своим акционерам принять предложение другой компании, будет разорвано. Потенциальный разрыв соглашения означает, что совет директоров LionOre может поддержать предложение Норильского никеля, который



сможет получить приблизительно 20% акций LionOre, принадлежащие сейчас ее руководству.

Майкл Кавана, kavanaghms@uralsib.ru
Кирилл Чуйко, chu_ks@uralsib.ru
Дмитрий Смолин, smolindv@uralsib.ru

Вимм-Билль-Данн

Возрождение продолжается: прогноз результатов за I квартал 2007 г. по US GAAP

ЕВITDA увеличится на 30,8% с уровня I квартала 2006 г. до 64 млн долл. Во вторник 5 июня Вимм-Билль-Данн планирует опубликовать финансовую отчетность по US GAAP за I квартал 2007 г. Мы ожидаем, что выручка компании возрастет на 39,4% с уровня сопоставимого периода 2006 г. до 537,7 млн долл. в основном за счет увеличения объема продаж молочной продукции (примерно на 24,9%) и детского питания (примерно на 25,5%). Продажи сегмента напитков, по оценкам, вырастут на 19,6% до 87,9 млн долл. благодаря, в первую очередь, повышению средней отпускной цены и эффекту изменения валютнообменного курса. ЕВITDA должна увеличиться на 30,8% до 57,9 млн долл., чистая прибыль – на 42,8% до 24,8 млн долл.

Повышение эффективности поддерживает прибыльность. По нашей оценке, показатели прибыльности ВБД в I квартале 2007 г. должны улучшиться. Норма валовой прибыли увеличится на 1,3 п.п. до 30,8% благодаря росту доли продаж продукции с высокой добавленной стоимостью, повышению средней рублевой цены и эффекту изменения валютнообменного курса. В то же время улучшение операционной эффективности, с одной стороны, и давление со стороны маркетинговых и рекламных расходов, с другой, на наш взгляд, ограничат рост нормы ЕВITDA 0,4 п.п. (до 11,9%). Мы полагаем, что в 2007–2009 гг. ВБД сможет поддерживать норму ЕВITDA на уровне 12,5%. Норма чистой прибыли, по нашей оценке, не изменится и составит 4,5%.

Андрей Никитин, nikitinai@uralsib.ru
Мария Старцева, startsvevamv@uralsib.ru

Прогноз финансовых показателей за I квартал 2007 г. по US GAAP, млн долл.

	I кв. 06	I кв. 07П	Изм. за год
Выручка	385,7	537,7	39,4%
Валовая прибыль	113,7	165,6	45,7%
Норма валовой прибыли	29,5%	30,8%	1,3 п.п.
ЕВITDA	44,2	64,0	44,6%
Норма ЕВITDA	11,5%	11,9%	0,4 п.п.
ЕВIT	29,7	44,6	50,1%
Норма ЕВIT	7,7%	8,3%	0,6 п.п.
Чистая прибыль	17,4	24,2	39,3%
Норма чистой прибыли	4,5%	4,5%	0,0 п.п.

Источники: ВБД, оценка УРАЛСИБа



Рынок рублевых облигаций

Выпуск	Объем, млн. руб.	Купон, %	Дата			Месяцев до		Цена	Изм.	Торговый объем, руб.	Котировки		Доходность, %				Дюр, лет	Рейтинг S/M/F	Сектор	
			купона	оферты	погаш	офрт	погаш				покупка	продажа	офрт.	погаш.	HPR	текущ.				
КОРПОРАТИВНЫЕ ОБЛИГАЦИИ																				
Абсолют-2	1 000	9,70	02.июл.07	04.июл.07	30.июн.08	1,1	13,2					100,60					B1	финансы		
АвтоВАЗ-2	3 000	1,00	15.авг.07		13.авг.08							90,12	97,00					автопром		
АвтоВАЗ-3	5 000	7,80	26.июн.07	26.июн.07	22.июн.10	0,8	37,2					100,03	100,30					автопром		
АвтоВАЗ-4	5 000	7,80	27.ноя.07	26.май.09	20.май.14	24,2	84,8											автопром		
Автомир	1 000	11,66	04.сен.07	11.сен.07	01.сен.09	3,4	27,4					100,40	100,50					торговля		
Агрохолдинг	1 000	13,00	20.июл.07	20.июл.07	24.июл.09	1,6	26,1	100,14	+0,03	440 660	100,12	100,15	12,42	11,80	12,98	0,12		с/х		
Адамант	500	13,10	07.июн.07		05.июн.08							100,02	100,95					строительство		
Адамант-2	2 000	11,25	23.авг.07	20.ноя.08	20.май.10	17,9	36,1	100,25	+0,12	16 040 000	100,15	100,30	11,53		11,22	1,24		строительство		
Аижж	1 070	11,00	01.дек.07		01.дек.08													финансы		
Аижж-2	1 500	11,00	01.авг.07		01.фев.10													финансы		
Аижж-3	2 250	9,40	15.июл.07		15.окт.10			105,50	+0,12	3 165 000	105,30	105,55		6,78	8,91	1,86		финансы		
Аижж-4	900	8,70	01.авг.07		01.фев.12			106,85	+0,07	5 331 000	106,60	107,10		7,15	8,14	3,66		финансы		
Аижж-5	2 200	7,35	15.июл.07		15.окт.12													финансы		
Аижж-6	2 500	7,40	15.июл.07		15.июл.14													финансы		
Аижж-7	4 000	7,68	15.июл.07		15.июл.16					51 660 000	103,27	103,45						финансы		
Аижж-8	5 000	7,63	15.июн.07	15.мар.14	15.июн.18	82,6	134,4											финансы		
Аижж-9	5 000	7,49	15.авг.07		15.фев.17					51 075 000	102,03	102,25						финансы		
АкБарс-2	1 500	8,25	26.июл.07	26.июл.07	22.янв.09	1,8	20,0											финансы		
АЛПИ-Инвест	1 500	10,99	24.авг.07	29.авг.07	21.авг.09	3,0	27,1											торговля		
Амурметалл	1 500	9,80	30.авг.07		26.фев.09			101,93	+0,06	86 430 970	101,90	101,95		8,76	9,61	1,52		металлургия		
Амурметалл-2	2 000	9,15	31.авг.07		26.фев.10													металлургия		
Аптеки 36,6	3 000	9,89	03.июл.07	03.июл.08	30.июн.09	13,3	25,3	101,80	-0,10	53 139 600	101,75	102,00	9,61		9,72	0,97		торговля		
Арбат-Престиж	1 500	10,50	22.июн.07		20.июн.08	0,7	12,8											торговля		
Аркада-3	1 200	13,65	04.окт.07	02.окт.08	31.мар.11	16,3	46,6	100,11	+0,06	5 426 000	100,05	100,15	13,97		13,64	1,12		с/х		
Арснет	600	9,60	24.окт.07	23.апр.08	29.апр.09	10,9	23,3											производство		
Атлант-М	1 000	12,25	15.ноя.07	15.ноя.07	13.ноя.08	5,6	17,7	100,03	-0,04	1 200 375	99,95	100,20	12,52		12,12	12,25	0,41	торговля		
АЦБК-Инвест-2	500	0,00	21.авг.07		20.май.08													производство		
Балтика	1 000	8,75	20.ноя.07		20.ноя.07													потреб. тов.		
Балтимор-3	800	11,25	15.ноя.07	15.ноя.07	15.май.08	5,6	11,6	100,17	-0,01	1 512 520	100,10	100,20	11,13		10,81	11,23	0,41	потреб. тов.		
Банана-Мама	1 000	11,25	26.окт.07	26.окт.07	23.окт.09	4,9	29,2	100,20	-0,26	25 113	99,94	100,45	10,97		10,63	11,23	0,37	торговля		
Бахетле-1	1 000	11,25	21.ноя.07	21.май.08	19.май.10	11,8	36,1											торговля		
Башкирэн-3	1 500	8,30	28.июн.07	19.мар.09	09.мар.11	21,9	45,9	100,95	+0,05	162 530	100,88	101,00	7,96		8,22	1,57		энергетика		
Белон	1 500	9,10	06.июн.07		03.июн.09													сырье		
Белон-2	2 000	9,25	30.авг.07	27.авг.09	23.фев.12	27,3	57,6			1 010 000	101,00	111,11						сырье		
Белый фрегат	1 000	14,50	14.июн.07	13.дек.07	17.дек.09	6,5	31,0	100,36	+0,01	1 390 040	100,20	100,40	14,50		13,36	14,45	0,46	с/х		
Вагонмаш-2	1 000	11,00	20.июн.07	18.июн.08	15.дек.10	12,8	43,1	98,95	0,00	989 500		98,95	12,45		11,12	0,91		машиностр.		
ВВД-2	3 000	9,00	20.июн.07		15.дек.10					65 583 000	103,90							потреб. тов.		
Виват-Финанс	1 000	12,00	23.окт.07	21.окт.08	20.апр.10	16,9	35,1											торговля		
Виктория	1 500	10,40	02.авг.07		29.янв.09													торговля		
Виктория-2	1 500	10,89	21.авг.07		16.фев.10													торговля		
ВКМ-Финанс	1 000	9,75	06.июн.07		04.июн.08													машиностр.		
Возрождение	3 000	8,95	05.сен.07		03.мар.10			101,60	+0,35	10 312 250	101,50	102,10		8,45	8,81	2,31		финансы		
ВолгаТел-2	3 000	8,20	05.июн.07	02.дек.08	30.ноя.10	18,3	42,6											B1		
ВолгаТел-3	2 300	8,50	05.июн.07		30.ноя.10													BB-		
ВолгаТел-4	3 000	7,99	12.июн.07	10.сен.09	03.сен.13	27,7	76,2				101,85	102,10						BB-		
ВТБ-4	5 000	6,30	20.сен.07	20.мар.08	19.мар.09	9,8	21,9											BBB+/Baa2/BBB+		
ВТБ-5	15 000	5,90	26.июл.07	24.апр.08	17.окт.13	10,9	77,7											финансы		
ВТБ-6	15 000	6,50	18.июл.07	20.июл.07	06.июл.16	1,6	110,8											BBB+/Baa2/BBB+		
ГАЗ	5 000	8,49	14.авг.07	14.фев.08	08.фев.11	8,6	44,9	100,70	+0,05	12 556 820	100,60	100,80	7,50		7,20	8,43	0,65	автопром		
Газбанк	750	10,50	20.ноя.07	23.ноя.07	25.ноя.08	5,8	18,1	100,38	-0,06	42 210	100,25	100,50	9,72		9,48	10,46	0,44	B2		
Газпром-4	5 000	8,22	15.авг.07		10.фев.10			32,8	104,74	-0,04	17 604 616	104,71	104,85		6,38	7,85	2,33		BBB/A3/BBB-	
Газпром-5	5 000	7,58	09.окт.07		09.окт.07			4,3	100,73	+0,01	1 722 595	100,50	100,95		5,54	5,45	7,53	0,34	BBB/A3/BBB-	
Газпром-6	5 000	6,95	09.авг.07		06.авг.09			26,6		230 850 000	101,10	101,40							BBB/A3/BBB-	
Газпром-7	5 000	6,79	01.ноя.07		29.окт.09			29,4			100,65	101,00							BBB/A3/BBB-	
Газпром-8	5 000	7,00	01.ноя.07		27.окт.11			53,6	100,95	+0,04	353 343 000	100,90	101,07		6,86	6,93	3,62		BBB/A3/BBB-	
Газпром-9	5 000	7,23	22.авг.07		12.фев.14			81,6		229 435 200	101,45	101,65							BBB/A3/BBB-	
Газпромбанк	5 000	7,10	02.авг.07		27.янв.11			44,5	100,45	0,00	10 045 000	100,35	100,60		7,08	7,07	3,07		BBB-/Baa2	
Газпромбанк-2	5 000	6,54	28.ноя.07	28.ноя.07	20.ноя.13	6,0	78,8												BBB-/Baa2	
Гидро-ОГК	5 000	8,10	04.июл.07		29.июн.11			49,6	103,36	+0,09	330 788 967	103,30	103,39		7,26	7,84	3,32		энергетика	
Гидромашсервис	1 000	9,90	27.ноя.07	27.май.08	24.ноя.09	12,0	30,2												машиностр.	
ГлМосСтрой-2	4 000	11,50	20.сен.07	20.сен.07	17.мар.11	3,7	46,2	100,82	+0,24	75 614 500	100,65	100,89	8,80		8,54	11,41	0,29		строительство	
Глобэкобанк	2 000	11,00	12.сен.07	13.мар.08	15.мар.10	9,5	33,9	99,72	-0,02	5 983 200	99,70	99,85	11,65	10,34	11,12	11,03	0,69		финансы	
ГОТЭК-2	1 500	11,50	21.июн.07	25.июн.07	18.июн.09	0,8	24,9	100,08	+0,01	26 774 523	100,03	100,10	8,51		8,11	11,49	0,06		производство	
ГТ-ТЭЦ-3	1 500	10,50	19.окт.07		18.апр.08			10,7	100,12	-0,03	52 222 668	100,10	100,20		10,59	10,23	10,49	0,78		машиностр.
ГТ-ТЭЦ-4	2 000	7,09	05.июн.07		01.дек.09			30,5	100,15	-0,09	17 982 031	100,00	100,30		7,15	7,08	2,18		машиностр.	
Дальсвязь-2	2 000	8,85	06.июн.07	04.июн.10	30.май.12	36,6	60,8												/B	
Дальсвязь-3	1 500	8,60	06.июн.07		03.июн.09			24,4												



Рынок рублевых облигаций

Выпуск	Объем, млн. руб.	Купон, %	Дата			Месяцев до		Цена	Изм.	Торговый объем, руб.	Котировки		Доходность, %				Дюр, лет	Рейтинг S/M/F	Сектор
			купона	оферты	погаш	офрт	погаш				покупка	продажа	офрт.	погаш.	HPR	текущ.			
КОРПОРАТИВНЫЕ ОБЛИГАЦИИ (продолжение)																			
Жилсоципотека-2	1 500	11,00	18.окт.07	17.апр.08	15.апр.10	10,7	35,0											финансы	
ЖК-Финанс	1 000	14,00	21.июн.07	20.дек.07	17.дек.09	6,7	31,0	100,10	0,00	500 500	100,05	100,15	14,52		13,44	13,99	0,47	строительство	
Зенит-2	2 000	8,39	17.авг.07	20.дек.07	16.фев.09	20,9	20,9	101,02	+0,02	105 041 810	100,96	101,03		7,88		8,31	1,52	B1/B	
Зенит-3	3 000	8,45	14.ноя.07	14.ноя.07	09.ноя.11	5,5	54,1	100,50	0,00	50 280	100,44	100,56	7,43		7,29	8,41	0,42	B1/B	
Зенит-4	3 000	8,13	04.окт.07	04.апр.08	06.апр.10	10,3	34,7											B1/B	
Импэксбанк-2	1 000	1,00	20.окт.07		20.апр.08		10,8											Baa2	
Импэксбанк-3	1 300				13.ноя.09		29,9											Baa2	
Инком-Лада	700	12,00	23.авг.07		22.ноя.07		5,8	100,21	-0,07	1 403	100,20	100,35		12,04	11,50	11,97	0,42		
Инком-Лада-2	1 400	12,00	17.авг.07	15.фев.08	12.фев.10	8,6	32,9	100,30	+0,04	50 951 088	100,20	100,50	12,06		11,49	11,96	0,62		
Инмарко	1 000	10,50	22.июн.07	21.дек.07	19.дек.08	6,8	18,9											C	
Интербрю-2	4 000	8,00	16.авг.07		13.авг.09		26,8												
Интурист	1 000	9,00	24.окт.07		21.апр.10		35,2				101,20	103,00							
ИРКУТ-3	3 250	8,74	20.сен.07		16.сен.10		40,1	104,16	0,00	16 686 108	103,90	104,30		7,42		8,39	2,74	Ba1	
Итера	1 200	9,75	07.июн.07		07.дек.07		6,3												
КААД-2	3 000	10,50	22.ноя.07	22.ноя.07	23.май.08	5,8	11,9			12 524 000	100,77	100,95						B-	
КамАЗ-2	1 500	8,45	21.сен.07	26.сен.08	17.сен.10	16,1	40,1				100,85	101,15							
Карусель	3 000	9,75	20.сен.07	18.сен.08	12.сен.13	15,8	76,5			36 985 200									
Киров. Завод	1 500	9,20	26.сен.07	28.сен.08	24.мар.10	16,0	34,2	101,02	+0,05	45 457 500	100,86	101,18	8,52			9,11	1,17		
КИТ Финанс	2 000	10,00	18.июн.07		18.дек.08		18,9	103,26	+0,13	402 090	103,11	103,40		7,88		9,68	1,37	CCC+	
КИТ Финанс-2	1 000	10,00	15.сен.07	17.сен.08	23.мар.10	15,8	34,2	102,13	-0,04	173 526 000	102,05	102,20	8,38			9,79	1,16	CCC+	
КМБ Банк-2	3 400	7,75	06.июн.07	03.дек.08	30.ноя.11	18,4	54,8											Baa2	
КМПО	1 000	9,30	18.сен.07	16.сен.08	16.мар.10	15,8	34,0	100,58	+0,13	100 900	100,35	100,80	9,00			9,25	1,15		
Кокс	3 000	8,95	19.июл.07		16.июл.09		25,9	101,40	0,00	60 927 028	101,20	101,60		8,38		8,83	1,83		
Кокс-2	5 000	8,70	20.сен.07	18.мар.10	15.мар.12	34,0	58,3				100,25	101,30							
Комплекс-ойл	1 000	12,50	09.авг.07	07.авг.08	04.фев.10	14,4	32,6	99,90	-0,02	2 496 300	99,85	99,94	12,95			12,51	1,01		
Копейка	1 200	9,40	19.июн.07		17.июн.08		12,7				100,70	100,80						B-	
Копейка-2	4 000	8,70	22.авг.07	18.фев.09	15.фев.12	20,9	57,3			55 000 000	99,85	100,05						B-	
Копейка-3	4 000	9,80	22.авг.07	20.авг.08	15.фев.12	14,9	57,3	101,53	+0,15	87 042 820	101,45	101,60	7,91	9,73		9,65	3,50		
Кристалл-Гросс	1 000	12,50	19.июл.07	17.апр.08	22.апр.10	10,7	35,2												
Куйбышевазот-2	2 000	8,80	07.сен.07		04.мар.11		45,7				100,60	101,00							
Лаверна	1 000	11,00	11.окт.07	09.окт.08	08.апр.10	16,5	34,7	100,90	+0,15	50 452 018	100,75	101,00	10,52			10,90	1,18		
Лебедянский-2	1 500	6,86	05.июн.07		02.мар.10		33,5											Ba3	
ЛенСпецСМУ	1 000	11,25	25.окт.07	24.апр.08	22.апр.10	10,9	35,2	101,38	-0,12	20 210	101,05	101,70	9,68		9,35	11,10	0,80	B	
ЛенСпецСМУ-2	1 000	11,44	25.июл.07	23.июл.08	22.апр.10	13,9	35,2	101,55	+0,10	7 098 000	101,40	101,70	9,86			11,27	1,01	B	
Ленэнерго-2	3 000	8,54	03.авг.07		27.янв.12		56,7	102,48	+0,07	206 111 525	102,40	102,55		8,05		8,33	3,66		
Ленэнерго-3	3 000	8,02	24.окт.07		18.апр.12		59,4												
ЛСР	1 000	10,00	20.сен.07		20.мар.08		9,8				100,60	100,99							
ЛСР-2	2 000	10,70	05.июн.07	03.июн.08	08.дек.09	12,3	30,7												
Лукойл-2	6 000	7,25	20.ноя.07	20.ноя.07	17.ноя.09	5,7	30,0				101,15	101,85						BBB-/Baa2/BBB-	
Лукойл-3	8 000	7,10	14.июн.07		08.дек.11		55,0	100,56	+0,04	253 380 711	100,55	100,56		7,07		7,06	3,69	BBB-/Baa2/BBB-	
Лукойл-4	6 000	7,40	14.июн.07		05.дек.13		79,3	101,86	+0,06	13 048 518	101,80	101,87		7,16		7,26	4,95	BBB-/Baa2/BBB-	
Ль-Этуаль	1 500	10,75	12.июн.07	11.дек.07	08.дек.09	6,4	30,7				100,40	100,95							
М-Видео	2 000	10,00	21.ноя.07	21.ноя.07	18.ноя.09	5,8	30,0				100,00								
М-Индустрия	1 000	12,25	21.авг.07	21.авг.07	16.авг.11	2,7	51,2	100,35	-0,08	60 313 905	100,30	100,56	10,71	12,50	10,29	12,21	3,04		
Магнезит	1 500	9,85	21.июн.07	21.июн.07	18.дек.08	0,7	18,9				100,08	100,30							
Магнезит-2	2 500	8,75	28.сен.07	28.мар.09	28.мар.11	22,2	46,5	101,00	-0,05	307 941 470	100,93	101,05	8,31			8,66	1,60		
Магнит	2 000	9,34	21.ноя.07		19.ноя.08		17,9												
Магнит-2	5 000	8,20	28.сен.07		23.мар.12		58,6	100,25	-0,05	30 075 000	100,05	100,30		8,30		8,18	3,76		
Маир-3	2 000	11,15	03.окт.07		01.апр.09		22,3												
Макси-Групп	3 000	11,25	13.сен.07	13.сен.07	12.мар.09	3,5	21,7	99,18	-0,06	2 208 718	98,85	99,25	14,61		13,91	11,34	0,25		
Марта-Финанс	700	14,84	22.ноя.07		22.май.08		11,9	98,93	+0,28	7 450 610	98,55	99,00		16,70	16,06	15,00	0,81		
Марта-Финанс-2	1 000	11,75	07.июн.07	07.июн.07	06.дек.09	0,2	30,6	99,95	+0,03	26 283 935	99,90	100,00	14,94		13,94	11,76	0,02		
Марта-Финанс-3	2 000	13,00	03.авг.07	05.фев.08	02.авг.11	8,3	50,8	98,28	+0,18	11 915 226	98,25	98,30	16,07		14,94	13,23	0,58		
МастерБанк-2	1 000	11,50	23.ноя.07		23.май.08		11,9	100,09	+0,06	56 515 000	100,00	100,15		11,72	11,37	11,49	0,85		
МастерБанк-3	1 200	11,75	06.июн.07	05.дек.07	30.ноя.11	6,2	54,8												
Матрица	1 200	12,32	13.июн.07	13.июн.07	10.дек.08	0,4	18,6	99,91	+0,12	13 859 803	99,90	100,02	15,28		14,25	12,33	0,03		
МГТС-4	1 500	7,10	24.окт.07	23.апр.08	22.апр.09	10,9	23,0											BB-/Ba3	
МГТС-5	1 500	8,10	27.ноя.07	27.май.08	25.май.10	12,0	36,3				100,25	100,43						BB-/Ba3	
МДМ-3	6 000	7,60	04.окт.07	09.окт.07	01.окт.09	4,3	28,4											B+/Ba2/BB-	
Мегафон-3	3 000	9,25	16.окт.07		15.апр.08		10,6				100,00							BB/BB	
Металлсервис-1	1 500	10,50	28.ноя.07	28.май.08	23.май.12	12,1	60,6												
Метзавод Серова	2 000	8,75	31.авг.07		27.фев.09		21,2	99,71	-0,14	1 696 990	99,75			9,12		8,78	1,52		
Мечел	5 000	8,40	20.июн.07	16.июн.10	12.июн.13	37,0	73,4	102,95	+0,04	103 779 165	102,86	103,00	7,43			8,16	2,56		
МИА-2	1 000	8,60	07.авг.07		09.авг.08		14,5	101,00	0,00	10 100 000	100,70	101,10		7,94		8,51	1,06	Ba2	
МИА-3	1 500	9,40	30.авг.07	30.авг.07	23.фев.12	3,0	57,6				100,70	101,10						Ba2	
МИАН	2 000	12,37	04.сен.07	02.сен.08	02.мар.10</														



Рынок рублевых облигаций

Выпуск	Объем, млн. руб.	Купон, %	Дата			Месяцев до		Цена	Изм.	Торговый объем, руб.	Котировки		Доходность, %				Дюр, лет	Рейтинг S/M/F	Сектор
			купона	оферты	погаш	офрт	погаш				покупка	продажа	офрт.	погаш.	НРР	текущ.			
КОРПОРАТИВНЫЕ ОБЛИГАЦИИ (продолжение)																			
Мособлгаз-1	2 500	8,80	15.ноя.07	14.ноя.08	17.май.11	17,7	48,2											услуги	
Мосэнерго-1	5 000	7,54	18.сен.07	15.сен.09	13.сен.11	27,9	52,2	101,12	+0,02	356 501 531	101,05	101,17	7,12			2,01		энергетика	
Мосэнерго-2	5 000	7,65	30.авг.07	23.фев.12	18.фев.16	57,6	106,1	102,03	+0,08	112 715 846	101,95	102,10	7,26			3,80		энергетика	
Мотовилиха	1 500	10,00	26.июл.07	30.июл.07	22.янв.09	2,0	20,0			68 494 870	100,00	100,35						машиностр.	
МОЗСК-1	6 000	8,05	11.сен.07		06.сен.11		51,9											энергетика	
Настюша	1 000	12,50	22.июн.07	20.июн.08	18.дек.09	12,8	31,0	99,65	-0,34	199 800	99,40	99,90	13,26			0,90		с/х	
Незабудка-1	1 000	12,50	28.ноя.07	26.ноя.08	26.май.10	18,1	36,3											торговля	
Нижне-Ленское-1	400	12,25	10.июл.07		08.июл.08		13,4					100,49						металлургия	
НИКОСХИМ-2	1 500	12,30	16.авг.07	16.авг.07	16.авг.07	2,5	2,5	100,65	+0,15	45 270 000	100,60	100,70	9,40			0,19	ССС+	химия	
НИТОЛ-2	2 200	11,75	19.июн.07	18.дек.07	15.дек.09	6,7	30,9	102,38	+0,17	51 250	102,25	102,50	5,53	10,94	5,19	11,48	2,05	химия	
НК Альянс	3 000	8,92	19.сен.07	18.сен.09	14.сен.11	28,0	52,2	101,25	+0,05	506 250	101,15	101,50	8,46			8,81	1,97	сырье	
НКНХ-3	2 000	8,00	01.сен.07		01.сен.07		3,1											химия	
НКНХ-4	1 500	9,99	01.окт.07	30.мар.09	26.мар.12	22,3	58,7	101,12	-3,16	475 256	100,55		9,51			1,57		химия	
Номос-6	800	10,00	16.авг.07		16.авг.07		2,5					100,45	100,60					финансы	
Номос-7	3 000	8,25	19.июн.07	18.дек.07	16.июн.09	6,7	24,9	100,27	+0,01	47 852 531	100,22	100,30	7,87		7,46	8,23	0,51	Ва3/Ва3	
Нутритек	1 200	11,00	12.июн.07	12.июн.07	09.июн.09	0,4	24,6	100,25	-0,01	2 882 188	100,25		2,65		2,62	10,97	0,03	Ва3/Ва3	
ОбКондитеры	3 000	7,70	21.ноя.07	19.май.10	16.май.12	36,1	60,4											потреб. тов.	
ОГК-3	3 000	7,00	15.июн.07	15.июн.07	09.дек.11	0,5	55,1											энергетика	
ОГК-5	5 000	7,50	04.окт.07	01.окт.09	29.сен.11	28,4	52,7	100,15	+0,07	268 354 935	100,12	100,16	7,56			7,49	2,04	энергетика	
ОГК-6	5 000	7,55	25.окт.07	22.апр.10	19.апр.12	35,2	59,5											энергетика	
ОГО-2	1 200	12,95	27.авг.07	27.авг.07	25.фев.09	2,9	21,2	100,02	+0,02	2 107 332	100,00	100,03	13,05	13,31	12,45	12,95	1,25	с/х	
ОМЗ-4	900				26.фев.09		21,2					98,50						ССС+	
ОМЗ-5	1 500	8,80	04.сен.07	03.сен.09	30.авг.11	27,5	51,7	102,73	+0,01	10 272 500	102,60	102,75	7,58			8,57	1,96	ССС+	
ОМК	3 000	9,20	07.июн.07	12.июн.08	12.июн.08		12,6	101,75	+0,05	1 221 000	101,70	101,85		7,54		9,04	0,94	ССС+	
ОСТ-2	1 000	12,50	08.ноя.07		08.май.08		11,4					99,00	100,50					потреб. тов.	
ОтелЛек-2	1 000	10,25	21.авг.07	17.фев.09	17.фев.09	2,7	20,9					100,00	100,15					потреб. тов.	
Очаково-2	1 500	8,50	13.сен.07		11.сен.08		15,6	99,80	+0,20	2 495 000	99,65	99,90		8,92		8,52	0,75	потреб. тов.	
Пава-2	1 000	12,50	13.авг.07	09.май.08	21.окт.11	11,4	53,4											с/х	
Парнас-2	1 000	10,80	23.авг.07	19.ноя.09	17.ноя.11	30,1	54,3				99,90	100,10						потреб. тов.	
Патерсон	2 000	10,00	21.июн.07	19.июн.08	17.дек.09	12,8	31,0	100,38	0,00	42 168	100,35	100,40	9,97			9,96	0,92	торговля	
Перекресток	1 500	8,15	10.июл.07	10.июл.07	08.июл.08	1,3	13,4				100,00	100,12						торговля	
Пермэнерго	1 000	8,15	27.ноя.07	25.май.10	22.май.12	36,3	60,6											энергетика	
Петроком-2	3 000	8,50	30.авг.07		31.авг.09		27,4	101,15	+0,10	60 815 283	100,90	101,50		8,08		8,40	1,94	В+/Ва3	
Пивдом	1 000	13,00	25.окт.07	23.окт.08	22.апр.10	17,0	35,2											торговля	
ПИК-5	1 120	9,20	21.авг.07		20.май.08		11,8	100,30	+0,25	10 010 000	100,10	100,50		8,96	5,31	9,17	0,54	строительство	
ПИТ-2	1 500	1,00	24.сен.07		23.мар.09		22,0											потреб. тов.	
ПМЗ	1 200	9,90	24.июл.07	24.июл.07	21.июл.09	1,8	26,0			40 040 000								машиностр.	
Пробизнесбанк-5	1 000	9,69	31.окт.07		29.апр.09		23,3				100,08	100,28						/В-	
Промсвязьбанк-5	4 500	7,99	23.ноя.07	22.май.09	18.май.12	24,0	60,4											В+/Ва3/В+	
Промтрактор	1 500	9,75	05.июл.07	12.июл.07	03.июл.08	1,4	13,3	100,18	-0,06	6 014 700	100,10	100,25	6,67		6,43	9,73	0,11	финансы	
Промтрактор-2	3 000	10,75	23.окт.07	20.окт.09	18.окт.11	29,1	53,3	102,81	+0,14	14 393 360	102,61	102,83	9,62			10,46	1,98	машиностр.	
Протек	5 000	8,90	07.ноя.07	04.ноя.09	02.ноя.11	29,6	53,8											торговля	
Пятерочка	1 500	11,45	14.ноя.07		12.май.10		35,9	109,45	+0,25	56 158 795	109,25			7,95		10,46	2,41	ВВ-/В1	
Пятерочка-2	3 000	9,30	19.июн.07		14.дек.10		43,1				104,34	104,55						ВВ-/В1	
Разгуляй-1	2 000	1,00	04.окт.07		02.окт.08		16,3			999	80,00	99,90						с/х	
Разгуляй-2	2 000	10,25	02.окт.07	15.апр.08	27.сен.11	10,6	52,6				100,30	100,49						с/х	
Разгуляй-3	3 000	10,99	21.сен.07	20.мар.09	16.мар.12	21,9	58,3				100,51	101,20						с/х	
Ренессанс	2 000	10,45	04.сен.07	02.сен.08	02.мар.10	15,3	33,5											В2/В-	
РЖД-2	4 000	7,75	06.июн.07		05.дек.07		6,2											ВВВ+/Ваа2/ВВВ+	
РЖД-3	4 000	8,33	06.июн.07		02.дек.09		30,5											ВВВ+/Ваа2/ВВВ+	
РЖД-4	10 000	6,59	14.июн.07		14.июн.07		0,4				99,70							ВВВ+/Ваа2/ВВВ+	
РЖД-5	10 000	6,67	27.июл.07		23.янв.09	20,1	100,60	0,00		3 415 370	100,50	100,70	6,37			6,63	1,50	ВВВ+/Ваа2/ВВВ+	
РЖД-6	10 000	7,35	14.ноя.07		10.ноя.10	41,9	101,98	+0,01		168 468 649	101,90	102,05	6,81			7,21	2,91	ВВВ+/Ваа2/ВВВ+	
РЖД-7	5 000	7,55	14.ноя.07		07.ноя.12	66,2	103,18	+0,12		241 351 000	103,05	103,30	6,96			7,32	4,28	ВВВ+/Ваа2/ВВВ+	
РКС	1 500	9,70	17.окт.07	17.окт.07	15.апр.09	4,6	22,8			86 223 626								услуги	
РМК-1	3 000	8,75	09.окт.07		06.апр.10		34,7											металлургия	
Росбанк	3 000	7,89	16.авг.07		15.фев.09	20,8	100,89	+0,02		1 513 350	100,80	101,00		7,34		7,82	1,53	В+/Ва3/В+	
Росинтер-2	400	10,00	04.июл.07		02.июл.08	13,2	99,65	+0,03		1 627 820	99,50	99,80		10,74		10,04	0,94	услуги	
Росинтер-3	1 000	10,75	30.ноя.07	30.май.08	26.ноя.10	12,1	42,5	100,48	+0,34	19 778 550	100,40	100,60	10,49			10,22	10,70	0,88	услуги
Росконтракт	700	11,70	05.июн.07		04.сен.07		3,2											производство	
РосТ-Лайн	1 000	10,70	28.ноя.07	28.май.08	26.май.10	12,1	36,3											потреб. тов.	
РСХБанк	3 000	7,20	06.июн.07		04.июн.08		12,3											Ваа2/ВВВ+	
РСХБанк-2	7 000	7,85	22.авг.07		16.фев.11		45,2			93 593 500	102,75	102,95						Ваа2/ВВВ+	
РСХБанк-3	10 000	7,34	23.авг.07	18.фев.10	09.фев.17	33,1	118,0	100,98	+0,05	43 111 209	100,85	101,00	7,05			7,27	2,35	Ваа2/ВВВ+	
РТК Лиз-4	2 250	8,80	09.окт.07		08.апр.08		10,4				100,41	100,78						финансы	
РТК-Лиз-5	2 250	8,80	16.авг.07	20.авг.07	12.авг.10	2,7	38,9				99,00	100,35					</		



Рынок рублевых облигаций

Выпуск	Объем, млн. руб.	Купон, %	Дата			Месяцев до		Цена	Изм.	Торговый объем, руб.	Котировки		Доходность, %				Дюр, лет	Рейтинг S/M/F	Сектор
			купона	оферты	погаш	офрт	погаш				покупка	продажа	офрт.	погаш.	НРР	текущ.			
КОРПОРАТИВНЫЕ ОБЛИГАЦИИ (продолжение)																			
С-3Тел-2	1 500	7,50	04.июл.07		03.окт.07		4,1				99,85						BB-/B+	телеком	
С-3Тел-3	1 500	9,25	30.авг.07	28.фев.08	24.фев.11	9,1	45,5				100,00						BB-/B+	телеком	
С-3Тел-4	2 000	8,10	14.июн.07		08.дек.11		55,0				99,00						BB-/B+	телеком	
Салават-2	3 000	10,00	13.ноя.07		10.ноя.09		29,8				105,35	105,55						химия	
СалаватСтекло	750	11,60	25.сен.07		25.мар.08		9,9				101,90	102,12						производство	
СалаватСтекло-2	1 200	9,28	31.окт.07	31.окт.07	28.окт.09	5,1	29,3	100,30	0,00	20 060 000	100,15	100,35	8,68	8,47	9,25	0,39		производство	
СалютЭн	3 000	9,80	26.июн.07		25.дек.07		6,9				100,65	101,30						машиностр.	
Самохвал	1 500	11,40	24.окт.07	23.апр.08	21.окт.09	10,9	29,1	100,00	0,00	201 000	99,50	100,50	11,69		11,27	11,40	0,79	торговля	
Санвэй	3 000	11,66	06.июн.07	06.июн.07	03.дек.08	0,2	18,4											торговля	
Сатурн	1 500	8,90	22.сен.07		23.мар.08		9,9	100,45	-0,05	1 104 950	100,40	100,60		8,46	8,17	8,86	0,74	машиностр.	
Сатурн-2	2 000	9,25	21.сен.07	21.мар.08	20.сен.11	9,8	52,4											машиностр.	
Сахарная комп	2 000	12,75	13.ноя.07	13.ноя.07	10.ноя.09	5,5	29,8	98,56	+0,06	197 400	98,41	98,70	16,80		16,08	12,94	0,39	с/х	
Сахатранснефтегаз	1 500	11,90	06.июн.07	04.июн.08	02.дек.09	12,3	30,5											услуги	
Сбарро	500	12,50	22.июн.07	21.дек.07	25.дек.09	6,8	31,3				99,90	100,25						услуги	
СвобСокол	600	11,75	22.ноя.07		22.ноя.07		5,8	100,59	+0,19	139 694	100,50	100,67		10,72	10,43	11,68	0,43	производство	
СвобСокол-3	1 200	11,57	27.ноя.07	25.ноя.08	24.май.11	18,1	48,4											производство	
Связь-Банк-1	2 000	8,90	26.июл.07	23.апр.09	21.апр.11	23,1	47,3											B2	
Северсталь	3 000	8,10	28.июн.07		28.июн.07		0,9	100,15	0,00	1 001 500	100,15			6,02	5,86	8,09	0,07	BB-/B2/BB-	
Севкабель-3	1 500	11,25	03.июл.07	30.сен.08	27.мар.12	16,2	58,7	100,15	-0,40	110 460 000			11,59		11,23	1,13		финансы	
СЗЛК-Фин	1 000	11,50	04.сен.07	02.сен.08	02.мар.10	15,3	33,5	98,45	+0,10	48 510 000	98,00	98,90	13,25			11,68	1,07		производство
Сибирьтел-4	2 000	12,50	05.июл.07		05.июл.07		1,1				100,45	100,65						/B+	
Сибирьтел-5	3 000	9,20	26.окт.07		25.апр.08		11,0			50 775 000	101,67	101,90						/B+	
Сибирьтел-6	2 000	7,85	20.сен.07	23.сен.08	16.сен.10	16,0	40,1				100,25	101,00						/B+	
Сибирьтел-7	2 000	8,65	21.ноя.07		20.май.09		24,0				101,90							/B+	
СИБУР	1 500	7,70	08.ноя.07	11.ноя.09	01.ноя.12	29,8	66,0			50 350 000	100,55	100,75						Ba2/BB	
Синергия	1 000	10,70	24.окт.07	24.окт.07	22.апр.09	4,8	23,0	99,75	0,00	49 950	99,60	99,90	11,62		11,23	10,73	0,36		
СМАРТС-2	500	14,00	26.июн.07		26.июн.07		0,8												
СМАРТС-3	1 000	14,10	02.окт.07	05.окт.07	29.сен.09	4,2	28,4	99,26	-0,42	597 547	99,01	99,50	16,53		15,68	14,21	0,30		
СНХЗ	1 000	10,70	02.окт.07	05.окт.07	29.сен.09	4,2	28,4				100,20	100,90							
Содружество СОК-Авто	2 500	10,45	25.окт.07		22.окт.09		29,1												
СОРУС	1 100	12,00	25.окт.07		24.апр.08		10,9	100,65	-0,13	11 673 245	100,55	100,75		11,50	11,07	11,92	0,79		
Сорус	1 200	10,20	09.авг.07	08.ноя.07	05.ноя.09	5,3	29,6	99,70	+0,02	203 694	99,60	99,80	11,35		10,85	10,23	0,39		
Союз-1	1 000	9,25	26.июл.07		24.апр.08		10,9											B-/B1	
Союз-2	2 000	8,37	04.окт.07	05.окт.07	05.окт.09	4,2	28,6	100,25	-0,09	7 522 500	100,20	100,30	7,72	8,41	7,53	8,35	2,01	B-/B1	
Спецстрой-2	2 000	8,59	22.авг.07	22.май.08	20.май.10	11,9	36,1												
СПК-1	1 000	10,20	27.ноя.07	25.ноя.08	25.май.10	18,1	36,3												
Спортмастер-1	3 000	8,80	23.ноя.07	21.ноя.08	21.май.10	18,0	36,2												
СС-Авто	1 500	8,00	26.июл.07		21.янв.10		32,2				100,00								
Столич гастр	1 500	8,60	23.авг.07	21.авг.08	20.авг.09	14,9	27,0												
Стройтрансгаз	3 000	9,60	27.июн.07		25.июн.08		13,0					102,50							
СУ-155-3	3 000	10,30	22.авг.07	20.фев.08	16.фев.11	8,8	45,2	101,05	+0,04	981 155	100,99	101,10	8,93		8,53	10,19	0,66		
Сухой-2	5 000	7,85	27.сен.07	24.сен.09	26.мар.17	28,2	119,5				100,65	103,90							
Сэтл Групп-1	1 000	11,70	20.ноя.07	20.май.08	15.май.12	11,8	60,3												
Талосто	1 000	10,00	07.сен.07	14.сен.08	06.мар.09	3,5	21,5	99,87	-0,11	6 991 599	99,80	99,90	9,97		9,60	10,01	0,27		
Татфондбанк-3	1 500	10,00	21.авг.07	20.ноя.07	19.май.09	5,7	23,9	100,85	-0,05	1 006 000	100,75	100,95	8,39		8,10	9,92	0,43	B3	
Татэнергс	1 500	9,65	13.сен.07		13.мар.08		9,5	101,45	+0,04	2 196 399	101,40	101,50		7,83	7,54	9,51	0,72		
ТВЗ-3	1 000	9,25	22.июн.07	01.июл.08	18.июн.10	13,2	37,1				101,00	101,30							
ТГК-1	4 000	7,75	18.сен.07	16.мар.10	11.мар.14	34,0	82,5	100,15	+0,02	21 013 703	100,12	100,17	7,83			7,74	2,38		
ТГК-6	2 000	7,40	28.авг.07	26.фев.08	21.фев.12	9,0	57,5				99,90	100,10							
ТГК-8	3 500	8,80	15.ноя.07	14.май.09	10.май.12	23,8	60,2												
Терна-2	1 500	12,60	09.ноя.07	09.ноя.07	04.ноя.11	5,4	53,9	99,53	-0,17	49 850	99,36	99,70	14,15		13,63	12,66	0,39		
ТехноНиколь	1 500	10,00	14.ноя.07	14.май.08	11.ноя.09	11,6	29,8	100,64	+0,02	1 710 900	100,55	100,65	9,49		9,23	9,94	0,85		
Техносила	2 000	10,00	29.ноя.07	29.май.08	27.май.10	12,1	36,4	99,40	+0,07	9 940 000	99,30	99,49	10,41		10,16	10,06	0,88		
ТМК-2	3 000	7,60	25.сен.07		24.мар.09		22,1				100,64	101,00						B+	
ТМК-3	5 000	7,95	21.авг.07	19.фев.08	15.фев.11	8,8	45,2	100,65	+0,11	503 250	100,52	100,95	7,11		6,85	7,90	0,67	B+	
ТОАП-1	2 000	12,00	14.июн.07	12.июн.08	10.дек.09	12,6	30,8				99,10	99,40							
Топ-Книга-2	1 500	10,51	14.июн.07	11.дек.08	09.дек.10	18,6	42,9				101,30	101,90							
Трансаэрс	2 500	11,65	09.авг.07	09.авг.07	05.фев.09	2,3	20,5	100,28	+0,06	10 421 120	100,26	100,30	10,18		9,79	11,62	0,18		
Трансмаш	1 500	1,00	01.дек.07		01.дек.07		6,1				94,50								
Трансмаш-2	4 000	8,60	16.авг.07	12.фев.09	10.фев.11	20,7	45,0	101,70	-0,05	3 057 000	101,50	101,90	7,65			8,46	1,51		
ТЧМ-2	1 000	8,00	02.дек.07		02.дек.07		6,1												
Тюменьэнерго-2	2 700	7,70	04.окт.07	01.апр.10	29.мар.12	34,5	58,8												
УВЗ	2 000	9,40	02.окт.07		30.сен.08		16,2	101,12	-0,18	4 045 814	101,05	101,40		8,66		9,30	1,19		
УВЗ-2	3 000	9,35	03.окт.07	03.окт.07	05.окт.10	4,1	40,7				100,00	100,60							
Удмуртнефтьпр	1 500	9,50	01.сен.07		01.сен.08		15,3				100,60	101,00							
УЛЦ	1 000	11,50	24.окт.07	24.окт.07	28.окт.09	4,8	29,3				99,99	100,15							
УМПО-2	4 000	9,50	21.июн.07	21.июн.08	17.дек.09	12,8	31,0	101,65	0,0										



Рынок рублевых облигаций

Выпуск	Объем, млн. руб.	Купон, %	Дата			Месяцев до		Цена	Изм.	Торговый объем, руб.	Котировки		Доходность, %				Дюр, лет	Рейтинг S/M/F	Сектор
			купона	оферты	погаш	офрт	погаш				покупка	продажа	офрт.	погаш.	HPR	текущ.			
КОРПОРАТИВНЫЕ ОБЛИГАЦИИ (продолжение)																			
Хайленд Голд	750	12,75	04.июл.07		02.апр.08		10,2	100,24	-0,21	3 701 798	100,20	100,45		13,02	12,19	12,72	0,72		металлургия
ХКФ-2	3 000	9,25	13.ноя.07	12.май.09	11.май.10	23,7	35,8	100,69	-0,21	83 050 500	100,52	101,99	9,05			9,19	1,68	B+/Ba3	финансы
ХКФ-3	3 000	9,45	21.июн.07	18.сен.08	16.сен.10	15,8	40,1				100,89	101,25						B+/Ba3	финансы
ХКФ-4	3 000	9,95	18.июл.07	18.окт.08	12.окт.11	16,8	53,1				100,85	102,90						B+/Ba3	финансы
Холидей	1 500	11,15	04.окт.07	02.окт.08	01.апр.10	16,3	34,5	100,48	+0,03	2 911 791	100,45	100,50	11,02			11,10	1,16		торговля
Центр-Инвест	1 500	10,00	10.ноя.07	10.ноя.07	11.ноя.09	5,4	29,8				99,90							B1	финансы
Центртел-4	5 623	13,80	20.авг.07		21.авг.09		27,1	113,53	+0,20	4 723 960	113,40	113,55		7,23		12,16	1,87	B/B-	телеком
Центртел-5	3 000	8,09	04.сен.07	08.сен.08	30.авг.11	15,5	51,7				100,00							B/B-	телеком
Челябэнерго-1	600	8,40	15.ноя.07	15.май.08	13.май.10	11,6	35,9												энергетика
Черкизово	2 000	8,85	05.июн.07	02.дек.08	31.май.11	18,3	48,7												потреб.тов.
ЧТПЗ	3 000	9,50	20.июн.07	18.июн.08	16.июн.10	12,8	37,0				102,13	102,25							производство
Экспобанк	1 000	10,75	26.июн.07	25.дек.07	29.дек.09	6,9	31,4	100,05	0,00	190 131 104	100,00	100,10	11,08		10,45	10,74	0,50	B3	финансы
ЭМАльянс	2 000	10,50	13.июл.07	13.июл.07	09.июл.10	1,4	37,8												машиностр.
ЭнергоСтрой	1 500	9,50	23.ноя.07	21.ноя.08	20.май.11	18,0	48,3												энергетика
ЭФКО-2	1 500	10,50	27.июл.07	25.янв.08	22.янв.10	7,9	32,2	100,75	-0,03	201 700	100,65	100,85	9,46		8,96	10,42	0,59		потреб. тов.
ЮЛК	1 000	14,00	25.июл.07	23.апр.08	28.апр.10	10,9	35,4	100,11	+0,11	1 782 000	99,60	101,00	14,58		12,86	13,98	0,71		финансы
ЮниаструмБанк-2	1 500	10,90	17.окт.07	17.окт.08	19.апр.10	16,8	35,1	100,35	+0,05	1 003 500	100,05	100,40	10,88			10,86	1,19	B2	финансы
Юнимилк	2 000	9,75	11.сен.07	08.сен.09	06.сен.11	27,7	51,9					102,99							потреб. тов.
ЮТК-3	3 500	10,90	09.окт.07	09.окт.07	10.окт.09	4,3	28,7	101,10	-0,03	1 012	101,03	101,17	7,79		7,61	10,78	0,34	B-/B1	телеком
ЮТК-4	5 000	10,00	13.июн.07		09.дек.09		30,7	103,65	0,00	61 148 266	103,55	104,05		7,56		9,65	1,30	B-/B1	телеком
ЮТэйр-3	2 000	10,40	19.июн.07	16.дек.08	14.дек.10	18,8	43,1	100,40	-0,18	701 182	100,20	100,60	10,36			10,36	1,33		транспорт
Якутскэнерго-2	1 200	8,59	13.сен.07	12.мар.09	08.мар.12	21,7	58,1	100,78	0,00	1 009	100,70	100,85	8,27			8,52	1,56		энергетика
ЯТХ	1 000	12,00	26.окт.07	26.окт.07	24.окт.08	4,9	17,0												производство



Рынок рублевых облигаций

Выпуск	Объем, млн. руб.	Купон, %	Дата			Месяцев до		Цена	Изм.	Торговый объем, руб.	Котировки		Доходность, %				Дюр, лет	Рейтинг S/M/F
			купона	оферты	погаш	офрт	погаш				покупка	продажа	офрт.	погаш.	HPR	текущ.		
МУНИЦИПАЛЬНЫЕ ОБЛИГАЦИИ																		
Башкортостан-4	500	8,02	13.сен.07		13.сен.07		3,5				100,00						BB/Ba1	
Башкортостан-5	1 000	8,02	07.ноя.07		04.ноя.09		29,6				102,50	102,75					BB/Ba1	
Белг обл-31001	2 000	8,38	15.авг.07		10.ноя.10		41,9	102,05	+0,10	187 329 725	101,85	102,50		7,92	8,21	2,81		
Волг обл	600	12,00	14.июн.07		11.июн.09		24,7				102,80	103,00					B+	
Волг обл-2	700	5,98	21.июн.07		17.июн.10		37,1				103,85	104,10					B+	
Волг обл-34001	1 000	7,00	20.ноя.07		15.май.12		60,3	100,40	-0,38	5 040 000	100,00	100,80		6,69	6,97	3,21	B+	
Воронеж обл-2	500	13,00	17.июн.07		18.июн.09		24,9	108,14	+0,07	2 322 000	108,00	108,28		7,80	12,02	1,75		
Воронеж обл-3	500	10,25	02.июл.07		27.июн.11		49,6	107,55	0,00	1 594 108	107,40	107,70		7,98	9,53	2,93		
Иркут обл	800	10,00	22.июл.07		22.июл.07		1,7				100,40	100,55					B+	
Ирк обл31-1	1 500	9,50	21.июн.07		17.дек.09		31,0				101,50	101,83					B+	
Ирк обл31-2	900	8,00	24.окт.07		23.окт.08		17,0				100,01	100,29					B+	
Ирк обл31-3	3 000	7,75	25.июл.07		24.ноя.10		42,4	99,75	0,00	495 047 282	99,50	100,00		7,72	7,77	1,56	B+	
Ирк обл31-4	1 200	8,25	26.сен.07		26.май.10		36,3	100,40	+0,05	1 880 625	100,30	100,50		7,80	8,22	1,70	B+	
Москва-5	500	13,00	24.июл.07		24.дек.07		6,9				103,00	103,13					Ba3/BB-	
Коми-6	700	13,50	14.окт.07		14.окт.10		41,0				113,00	113,20					Ba3/BB-	
Коми-7	1 000	10,00	23.ноя.07		22.ноя.13		78,9	108,48	+0,22	122 210	108,15	108,80		7,28	9,22	4,44	Ba3/BB-	
Коми-8	1 000	9,00	05.сен.07		03.дек.15		103,6	100,26	-0,93	2 456 355	100,25	102,50		7,36	8,98	5,61	Ba3/BB-	
Костром обл-4	800	11,00	12.июн.07		11.мар.08		9,5											
Крас край-3	3 000	7,00	03.окт.07		01.окт.08		16,3	99,69	+0,17	5 034 350	99,50	99,70		6,91	7,02	0,77		
Лен обл-2	800	14,01	13.июн.07		08.дек.10		42,9				121,05	121,25					B+/B+	
Лен обл-3	1 300	12,50	15.июн.07		05.дек.14		91,5				100,00	129,60					B+/B+	
Москва-42	3 000	10,00	13.авг.07		13.авг.07		2,4				100,00						BBB/Baa2/BBB+	
Москва-40	5 000	10,00	26.июл.07		26.окт.07		4,9			5 593 500	100,00	101,70					BBB/Baa2/BBB+	
Москва-43	5 000	10,00	17.авг.07		17.май.08		11,7				100,00						BBB/Baa2/BBB+	
Москва-29	5 000	10,00	05.июн.07		05.июн.08		12,3										BBB/Baa2/BBB+	
Москва-36	3 900	10,00	16.июн.07		16.дек.08		18,8				100,01						BBB/Baa2/BBB+	
Москва-47	5 000	10,00	28.июл.07		28.апр.09		23,2				106,11	106,70					BBB/Baa2/BBB+	
Москва-41	5 000	10,00	30.июл.07		30.июл.10		38,5	108,15	+0,33	1 623 332	108,10	108,20		6,00	9,25	2,67	BBB/Baa2/BBB+	
Москва-38	5 000	10,00	26.июн.07		26.дек.10		43,5				110,00	112,60					BBB/Baa2/BBB+	
Москва-39	4 800	10,00	21.июл.07		21.июл.14		86,9	110,39	-0,08	22 625 500	110,10	110,53		6,41	9,06	5,22	BBB/Baa2/BBB+	
Москва-44	5 000	10,00	24.июн.07		24.июн.15		98,2	110,27	+0,02	10 321 583	110,10	110,35		6,46	9,07	5,73	BBB/Baa2/BBB+	
Моск обл-3	4 000	11,00	19.авг.07		19.авг.07		2,6	101,25	+0,03	5 073	101,05	101,45		5,11	5,01	10,86	0,21	BB/Ba2
Моск обл-4	9 600	11,00	24.июл.07		21.апр.09		23,0			54 325 000	108,60	108,80					BB/Ba2	
Моск обл-5	12 000	10,00	02.окт.07		30.мар.10		34,4	106,58	+0,05	138 742 897	106,55	106,61		6,46	9,38	1,74	BB/Ba2	
Моск обл-6	12 000	9,00	23.окт.07		19.апр.11		47,3	107,98	-0,01	154 511 160	107,85	108,10		6,75	8,34	3,17	BB/Ba2	
Моск обл-7	16 000	8,00	24.окт.07		16.апр.14		83,7	105,82	+0,05	211 595 000	105,79	105,84		7,04	7,56	5,11	BB/Ba2	
Нижегор обл-2	2 500	9,99	02.ноя.07		02.ноя.08		17,3	102,68	+0,04	55 823 028	102,44	102,73		6,98	9,73	0,84	/B+	
Нижегор обл-3	2 000	8,70	25.окт.07		20.окт.11		53,4	103,39	+0,07	15 026 886	103,37	103,40		7,25	8,42	2,88	/B+	
Новосибирск-3	1 000	13,00	13.июл.07		14.июл.09		25,8	109,78	-0,01	1 100	109,61	109,95		7,13	11,84	1,82	B	
Новосиб обл-2	2 000	13,30	30.авг.07		29.ноя.07		6,0	103,00	-0,15	1 545 000	102,95	103,20		7,28	7,04	12,91	0,46	/BB-
Самар обл-2	1 500	6,82	14.июн.07		09.сен.10		39,9	99,58	+0,09	2 992 182	99,51	99,64		7,15	6,85	2,77	BB-/Ba2	
Самар обл-3	4 500	7,60	16.авг.07		11.авг.11		51,1	102,63	+0,27	154 409 745	102,55	102,70		7,05	7,41	3,40	BB-/Ba2	
Твер Обл-3	800	7,95	31.авг.07		30.ноя.08		18,3				100,55	100,85						
Твер Обл-6	1 900	7,40	15.авг.07		14.ноя.09		29,9											
Томск	300	12,00	23.авг.07		22.ноя.07		5,8				100,50							
Томск обл-2	600	10,00	13.окт.07		13.окт.07		4,5				100,83	101,00						
Удмуртия	1 000	8,20	27.июн.07		27.дек.08		19,2	100,45	-0,20	100 450	100,40	100,85		8,04	8,16	1,40		
Уфа-4	500	10,03	05.июн.07		03.июн.08		12,3										B+	
Уфа-5	500	8,40	22.июн.07		18.дек.09		31,0										B+	
Хаб край-6	1 000	8,00	24.ноя.07		24.ноя.09		30,2											
ХМАО-2	3 000	12,00	26.ноя.07		27.май.08		12,0				101,00	106,25					BBB-	
Чувашия-4	750	12,33	26.сен.07		27.мар.09		22,2										Ba3	
Чувашия-5	1 000	7,85	06.июн.07		05.июн.11		48,8										Ba3	
Чувашия-6	1 000	8,24	24.июл.07		17.апр.12		59,4	100,75	-0,04	1 008	100,70	100,80		8,30	8,18	3,76	Ba3	
Якутия-3	800	12,00	19.июн.07		17.июн.08		12,7	104,75	+0,08	522 600	104,52	104,98		7,44	11,46	0,93	/B+	
Якутия-2500€	2 000	10,00	16.авг.07		13.май.10		35,9			21 300 000	106,45	106,70					/B+	
Якутия-35001	2 500	7,95	19.июл.07		11.апр.13		71,4	103,34	+0,12	7 532 140	103,20	103,47		7,32	7,69	3,81	/B+	
Якутия-25007	2 500	7,80	26.июл.07		17.апр.14		83,7			183 583 020	102,00	102,20					/B+	
ЯНАО	1 800	10,00	05.авг.07		03.авг.08		14,3				103,30	108,50					BB+	
Яросл обл-4	1 000	10,50	24.ноя.07		26.май.09		24,2	105,78	+0,15	313 500	105,46	106,09		7,21	9,93	1,73		
Яросл обл-34006	2 000	7,75	23.окт.07		19.апр.11		47,3	100,61	+0,21	107 241 600	100,50	100,80		7,19	7,70	2,35		
Яросл обл-34007	3 500	10,12	03.июл.07		30.мар.10		34,4	101,21	+0,21	6 072 600	100,96	101,24		7,50	10,00	2,22		

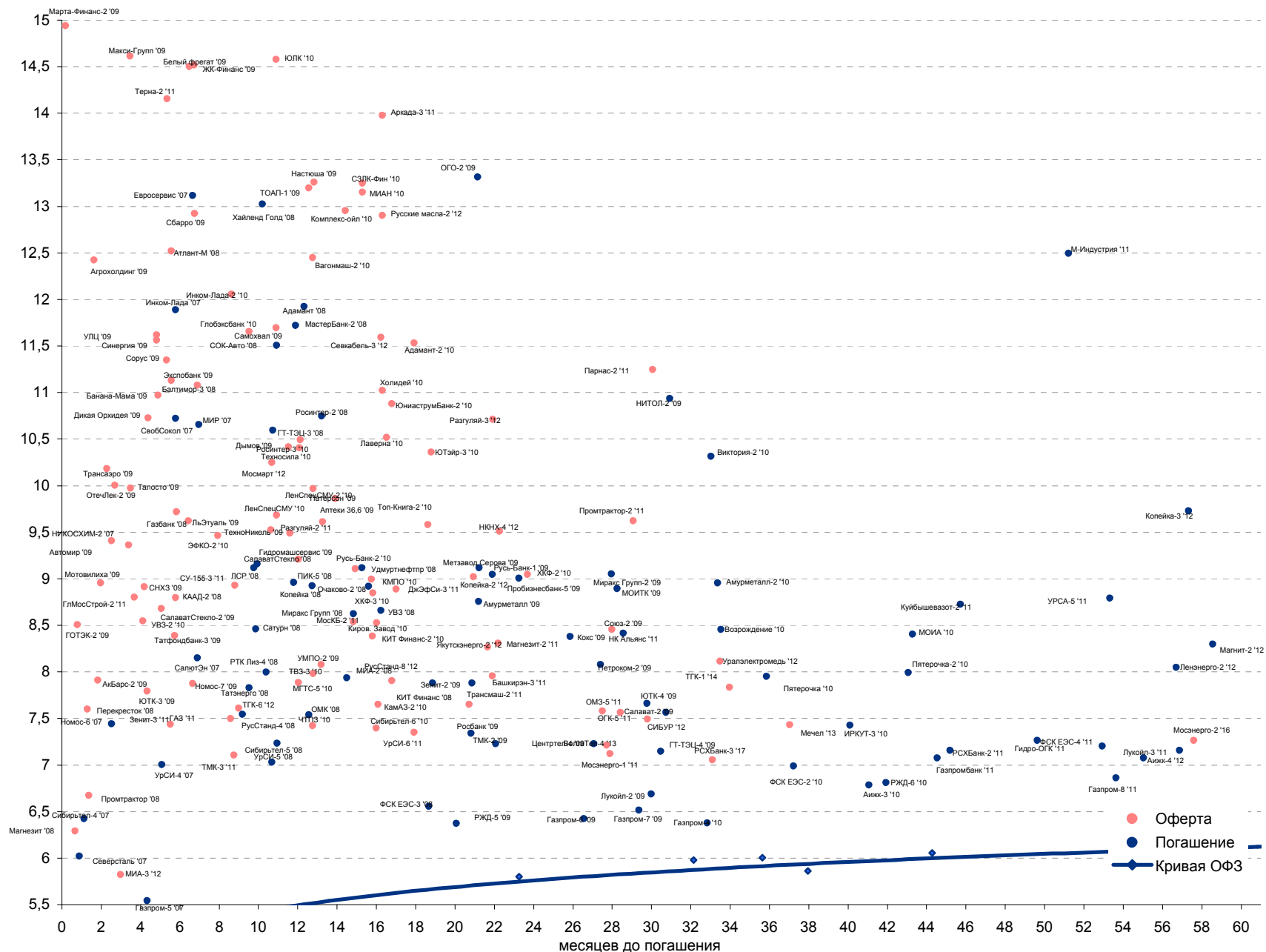


Рынок рублевых облигаций

Выпуск	Объем, млн. руб.	Купон, %	Дата			Месяцев до		Цена	Изм.	Торговый объем, руб.	Котировки		Доходность, %				Дюр, лет	Рейтинг S/M/F
			купона	оферты	погаш	офрт	погаш				покупка	продажа	офрт.	погаш.	HPR	текущ.		
ГОСУДАРСТВЕННЫЕ ОБЛИГАЦИИ																		
ОФЗ 27025	25 806	6,00	13.июн.07		13.июн.07		0,4	100,10	-0,02	700 700	100,03	100,13		2,95	2,91	5,99	0,03	BBB+/Baa2/BBB+
ОФЗ 27019	8 800	10,00	18.июл.07		18.июл.07		1,6					101,30						BBB+/Baa2/BBB+
ОФЗ 27020	8 800	10,00	08.авг.07		08.авг.07		2,3				100,82	101,30						BBB+/Baa2/BBB+
ОФЗ 25058	40 655	6,30	01.авг.07		30.апр.08		11,1	100,92	+0,16	10 142 460	100,75	100,92		5,37	5,22	6,24	0,85	BBB+/Baa2/BBB+
ОФЗ 46001	45 000	10,00	13.июн.07		10.сен.08		15,6	103,45	-0,01	201 728	103,50	103,64		5,54		9,67	0,72	BBB+/Baa2/BBB+
ОФЗ 27026	16 000	7,00	13.июн.07		11.мар.09		21,6					104,25						BBB+/Baa2/BBB+
ОФЗ 25060	41 000	5,80	01.авг.07		29.апр.09		23,3	100,20	+0,05	11 018 996	100,20	100,23		5,81		5,79	1,72	BBB+/Baa2/BBB+
ОФЗ 25057	40 817	7,40	25.июл.07		20.янв.10		32,1	103,76	-0,03	2 282 800	103,76	103,93		5,98		7,13	2,29	BBB+/Baa2/BBB+
ОФЗ 25061	11 996	5,80	08.авг.07		05.май.10		35,6	99,79	+0,01	44 607 944	99,77	99,79		6,01		5,81	2,56	BBB+/Baa2/BBB+
ОФЗ 46003	37 298	10,00	18.июл.07		14.июл.10		38,0				110,05	110,15						BBB+/Baa2/BBB+
ОФЗ 25059	41 000	6,10	25.июл.07		19.янв.11		44,3	100,58	+0,15	12 632 635	100,51	100,58		6,06		6,06	3,10	BBB+/Baa2/BBB+
ОФЗ 26199	26 883	6,10	18.июл.07		11.июл.12		62,2	100,27	-0,03	10 935 265	100,20	100,33		6,18		6,08	4,18	BBB+/Baa2/BBB+
ОФЗ 46002	62 000	9,00	15.авг.07		08.авг.12		63,2				109,72	109,94						BBB+/Baa2/BBB+
ОФЗ 26198	42 117	6,00	04.ноя.07		02.ноя.12		66,0	98,94	-0,07	24 735 005	98,88	99,07		6,23		6,06	4,52	BBB+/Baa2/BBB+
ОФЗ 46017	80 000	8,50	15.авг.07		03.авг.16		111,7	106,89	-0,06	14 108 850	106,91	106,95		6,32		7,95	6,11	BBB+/Baa2/BBB+
ОФЗ 46014	58 290	9,00	12.сен.07		29.авг.18		136,9	109,48	+0,03	122 943 499	109,40	109,50		6,23		8,22	4,95	BBB+/Baa2/BBB+
ОФЗ 46021	15 000	8,00	22.авг.07		08.авг.18		136,2				100,65	100,87						BBB+/Baa2/BBB+
ОФЗ 46018	90 000	9,00	13.июн.07		24.ноя.21		176,3	112,00	-0,13	22 400 000	112,00	112,15		6,42		8,04	8,09	BBB+/Baa2/BBB+
ОФЗ 46019	26 000		02.апр.08		20.мар.19		143,7	59,90	0,00	1 797	59,70	60,25		6,91			8,42	BBB+/Baa2/BBB+
ОФЗ 46020	52 000	6,90	15.авг.07		06.фев.36		349,2	103,71	+0,07	85 987 669	103,70	103,85		6,72		6,65	12,20	BBB+/Baa2/BBB+

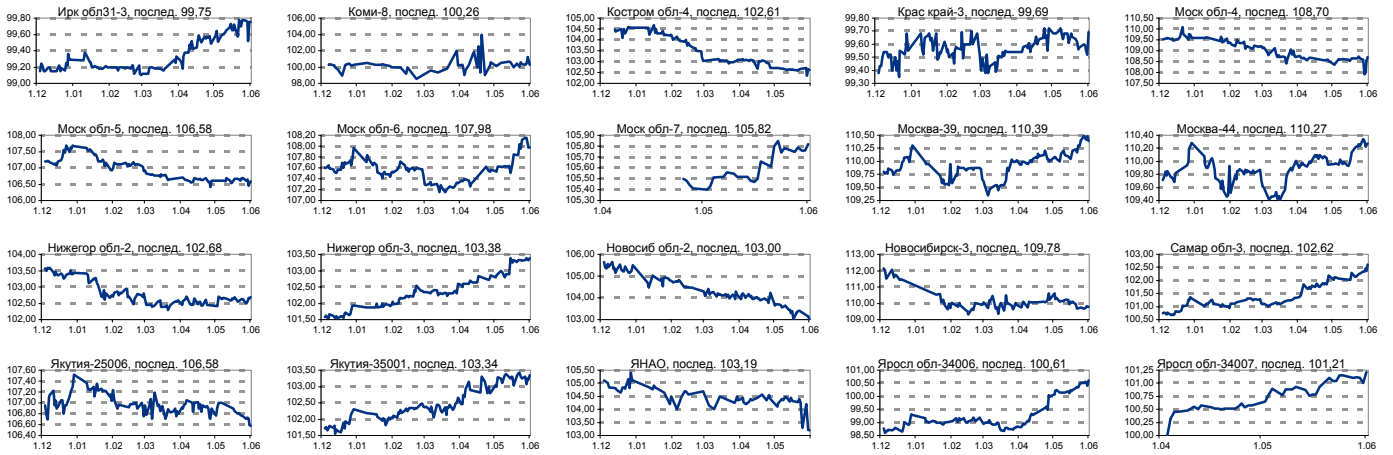


Рынок корпоративных облигаций

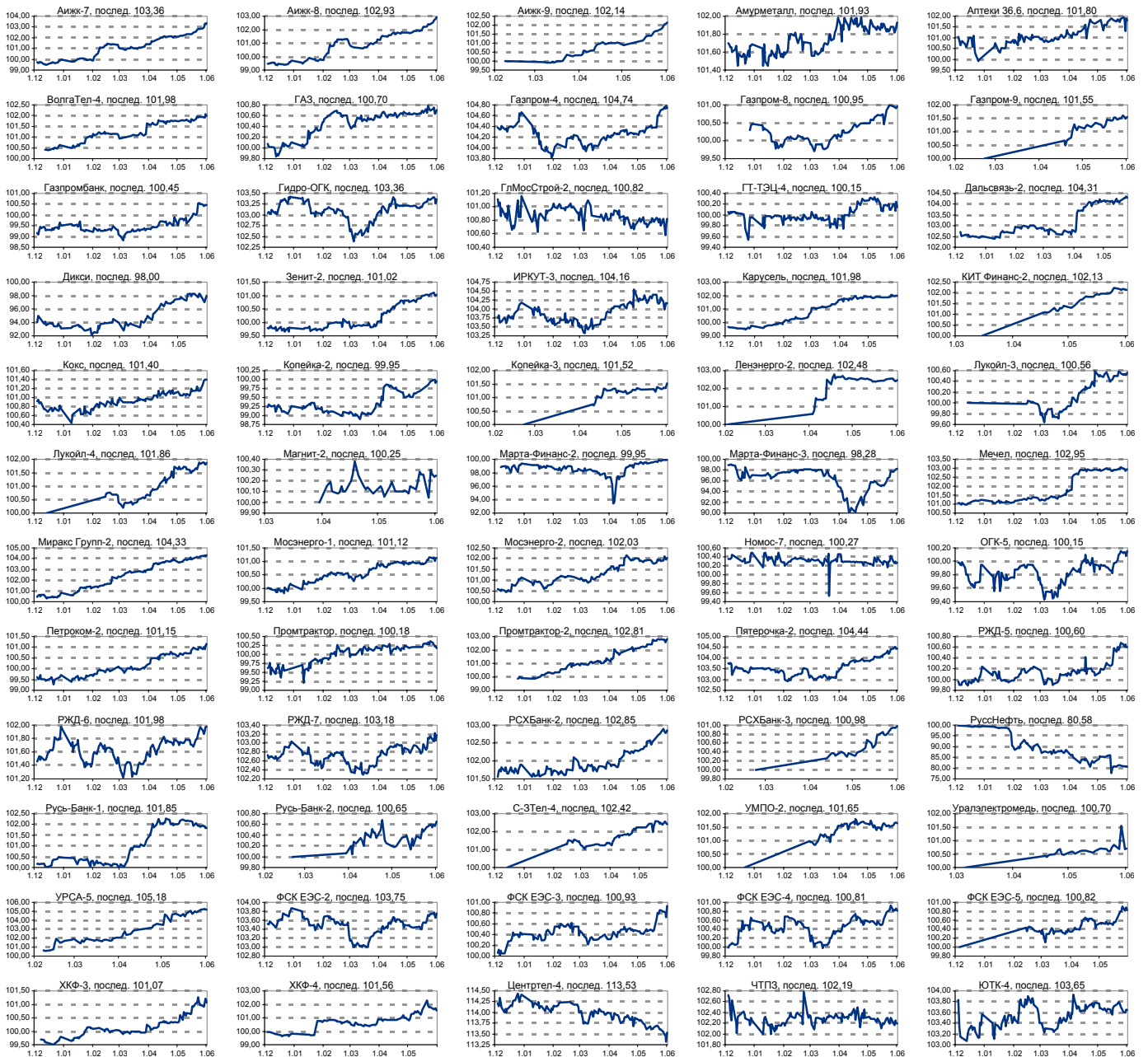




ИСТОРИЧЕСКИЕ ЦЕНОВЫЕ ГРАФИКИ НАИБОЛЕЕ ПОПУЛЯРНЫХ МУНИЦИПАЛЬНЫХ ОБЛИГАЦИЙ

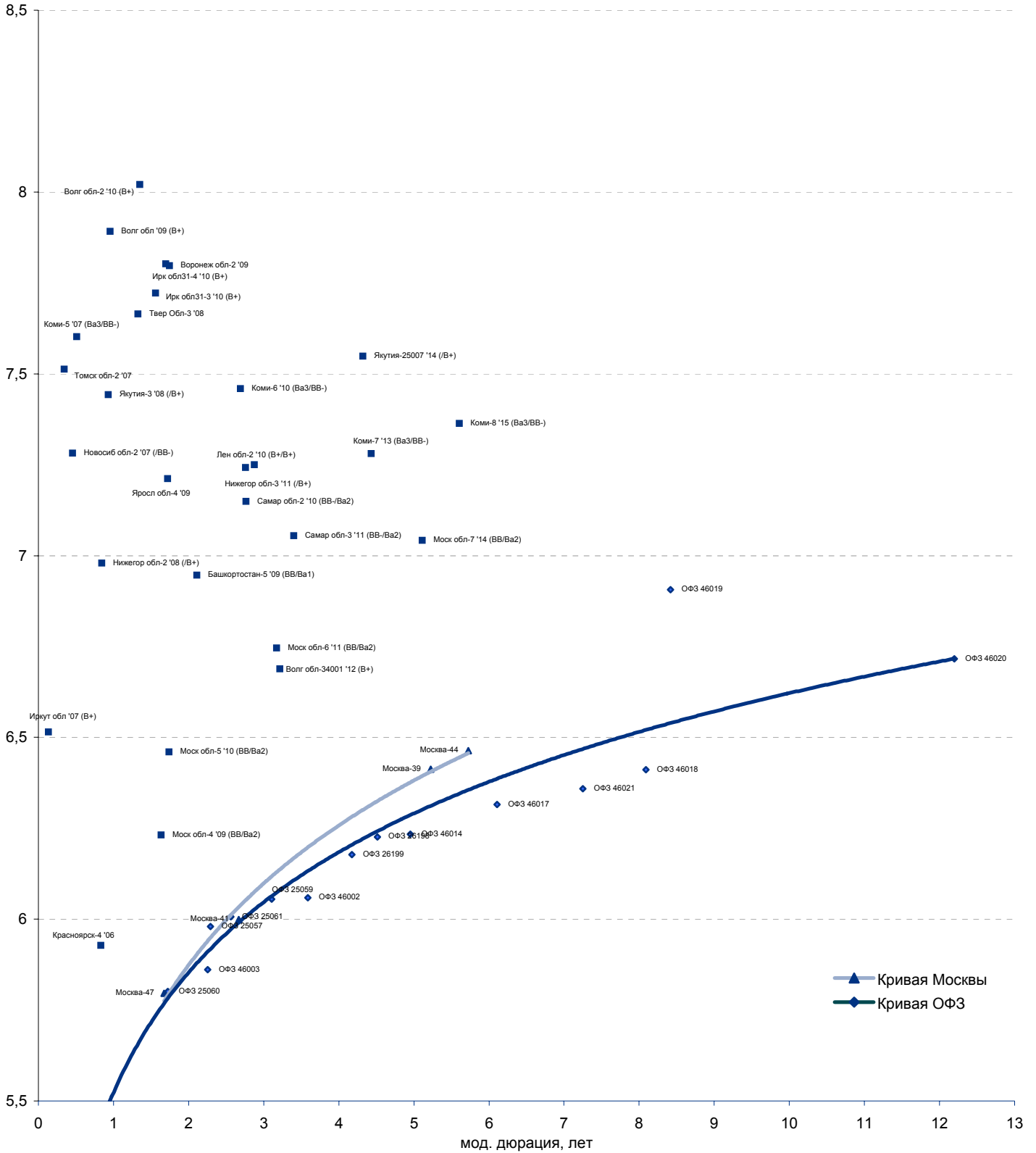


ИСТОРИЧЕСКИЕ ЦЕНОВЫЕ ГРАФИКИ НАИБОЛЕЕ ПОПУЛЯРНЫХ КОРПОРАТИВНЫХ ОБЛИГАЦИЙ





Рублевые муниципальные облигации





Рынок еврооблигаций

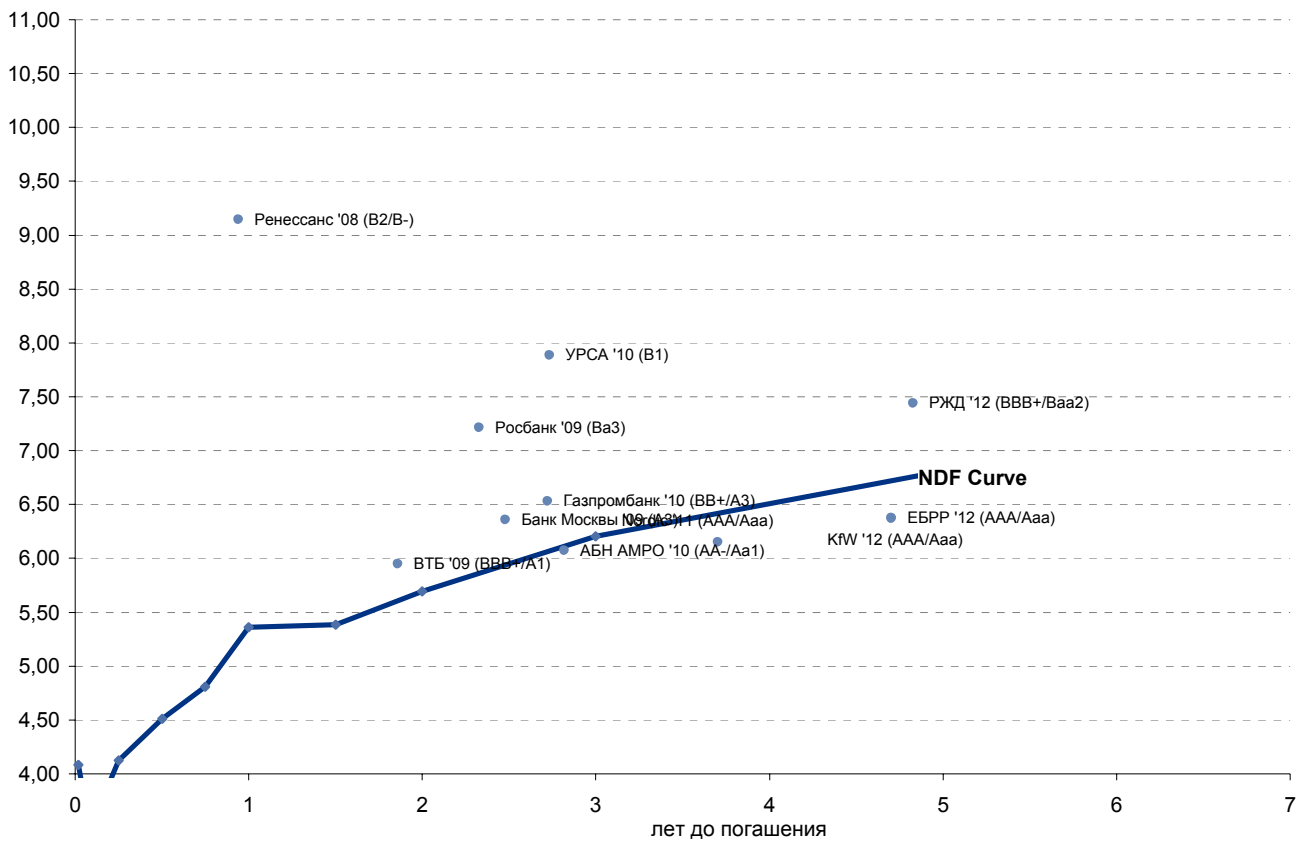
Выпуск	Объем, тыс. ед.	Купон	Дата погашения	Дата след. Купона	Цена закрытия	Изменение, %	Доходность, %		Спрэд к индикатору, б.п.	Мод. дюрация	
							погашения	текущая			
СУВЕРЕННЫЕ ОБЛИГАЦИИ											
Россия '07	\$	2 400 000	10,00	26.06.2007	26.06.2007	100,25	0,00	5,03	9,98	5,6	0,05
Россия '10	\$	2 767 442	8,25	31.03.2010	30.09.2007	104,05	-0,14	5,47	7,93	50,0	2,46
Россия '18	\$	3 466 671	11,00	24.07.2018	24.07.2007	142,18	-0,30	5,80	7,74	78,6	7,02
Россия '28	\$	2 500 000	12,75	24.06.2028	24.06.2007	181,20	-0,22	5,94	7,04	83,0	10,03
Россия '30	\$	20 310 388	7,50	31.03.2030	30.09.2007	111,88	-0,32	5,84	6,70	88,6	6,89
МинФин V	\$	2 837 000	3,00	14.05.2008	14.05.2008	97,60	0,00	5,69	3,07	72,0	0,89
МинФин VII	\$	1 750 000	3,00	14.05.2011	14.05.2008	91,16	0,17	5,56	3,29	65,9	3,56
МинФин VIII	\$	1 322 000	3,00	14.11.2007	14.11.2007	98,89	0,00	5,59	3,03	62,2	0,43
Aries '07	eur	2 000 000	7,36	25.10.2007	25.10.2007	101,25	-0,01	4,05	7,27	4,05	0,38
Aries '09	eur	1 000 000	7,75	25.10.2009	25.10.2007	106,91	-0,05	4,60	7,25	-36,8	2,09
Aries '14	\$	2 435 500	9,60	25.10.2014	25.10.2007	124,85	-0,59	5,46	7,69	50,7	5,48
МУНИЦИПАЛЬНЫЕ ОБЛИГАЦИИ											
Москва '11	eur	374 000	6,45	12.10.2011	12.10.2007	105,18	-0,13	5,08	6,13	-48,0 / 17,9	4,42
Москва '16	eur	407 000	5,06	20.10.2016	20.10.2007	97,97	-0,10	5,34	5,17	-46,1 / 38,5	7,06
КОРПОРАТИВНЫЕ ОБЛИГАЦИИ											
АЛРОСА '08	\$	500 000	8,13	06.05.2008	06.11.2007	101,93	-0,02	5,92	7,97	74,2 / 94,9	0,87
АЛРОСА '14	\$	500 000	8,88	17.11.2014	17.11.2007	114,34	-0,10	6,42	7,76	72,6 / 205,7	5,54
Альфа-Банк '09	\$	400 000	7,88	26.04.2009	10.10.2007	101,43	-0,02	7,19	7,76	222,2 / 222,2	2,09
Альфа-Банк '15	\$	225 000	8,63	09.12.2015	09.06.2007	101,11	0,03	9,46	8,53	395,2 / 450,7	2,86
Альфа-Банк '17	\$	300 000	8,64	22.02.2017	22.08.2007	100,21	0,03	9,21	8,62	340,6 / 419,2	3,72
Банк Москвы '09	\$	250 000	8,00	28.09.2009	28.09.2007	104,53	-0,08	5,87	7,65	46,8 / 89,6	2,07
Банк Москвы '10	\$	300 000	7,38	26.11.2010	26.11.2007	104,33	-0,08	8,25	7,07	46,2 / 103,9	3,04
Банк Москвы '15	\$	300 000	7,50	25.11.2015	25.11.2007	102,88	-0,01	6,56	7,29	226,5 / 282,0	3,02
Банк Санкт-Петербург '08	\$	125 000	9,50	25.11.2009	25.11.2007	101,34	0,09	8,88	9,38	341,3 / 391,3	2,16
ВБД '08	\$	150 000	8,50	21.05.2008	21.11.2007	101,84	-0,02	6,47	8,35	128,8 / 150,2	0,91
ВТБ '07	\$	1 000 000	6,10	21.09.2007	21.06.2007	100,15	0,00	5,59	6,09	56,0 / 61,6	0,04
ВТБ '08	\$	550 000	6,88	11.12.2008	11.06.2007	101,58	-0,04	5,77	6,77	50,0 / 80,0	1,38
ВТБ '11	\$	450 000	7,50	12.10.2011	12.10.2007	106,20	-0,11	5,86	7,06	35,0 / 94,8	3,01
ВТБ '15	\$	750 000	6,32	04.02.2015	04.08.2007	101,79	-0,07	5,58	6,20	143,4 / 194,2	2,37
ВТБ '16	eur	500 000	4,25	15.02.2016	15.02.2008	97,10	-0,03	4,66	4,38	-87,0 / -29,6	3,28
ВТБ '35	\$	1 000 000	6,25	30.06.2035	30.06.2007	102,08	-0,34	6,09	6,12	15,4 / 98,4	12,96
Вымпелком '09	\$	450 000	10,00	16.06.2009	16.06.2007	107,57	-0,02	5,97	9,30	63,3 / 100,4	1,76
Вымпелком '10	\$	300 000	8,00	11.02.2010	11.08.2007	103,88	-0,02	6,39	7,70	94,5 / 142,0	2,34
Вымпелком '11	\$	300 000	8,38	22.10.2011	22.10.2007	106,75	-0,07	6,57	7,85	101,6 / 165,9	3,62
Вымпелком '16	\$	600 000	8,25	22.10.2011	23.11.2007	107,52	-0,09	7,10	7,67	129,9 / 214,5	6,36
Газпром '09	\$	700 000	10,50	21.10.2009	21.10.2007	110,90	-0,10	5,53	9,47	5,6 / 55,6	2,09
Газпром '10	eur	1 000 000	7,80	27.09.2010	27.09.2007	108,32	-0,03	4,99	7,20	-47,7 / 2,4	2,78
Газпром '12	eur	1 000 000	4,56	09.12.2012	09.12.2007	96,99	-0,18	5,20	4,70	-43,2 / 23,2	4,64
Газпром '13	\$	1 750 000	9,63	01.03.2013	01.09.2007	117,63	-0,12	5,95	8,18	47,8 / 104,5	4,42
Газstream '13	\$	646 500	5,63	22.07.2013	22.07.2007	99,43	-0,08	5,73	5,66	7,9 / 83,2	5,01
Газпром '15	eur	1 000 000	5,88	01.06.2015	01.06.2008	102,53	-0,13	5,48	5,73	-27,2 / 51,9	6,27
Газпром '16	\$	1 350 000	6,21	22.11.2016	22.11.2007	99,83	-0,18	6,24	6,22	43,4 / 128,0	7,05
Газпром '17	eur	500 000	5,14	22.03.2017	22.03.2008	97,05	-0,14	5,53	5,29	-27,1 / 51,5	7,41
Газпром '20	\$	1 250 000	7,20	01.02.2020	01.08.2007	104,64	-0,26	6,65	6,88	85,0 / 169,6	8,14
Газпром '22	\$	1 300 000	6,51	07.03.2022	07.09.2007	101,65	-0,25	6,33	6,40	42,9 / 131,9	9,30
Газпром '34	\$	1 200 000	8,63	28.04.2034	28.10.2007	128,61	-0,20	6,39	6,71	44,5 / 142,9	12,02
Газпромбанк '08	\$	1 050 000	7,25	30.10.2008	30.10.2007	101,89	-0,03	5,82	7,12	55,8 / 84,6	1,31
Газпромбанк '15	\$	1 000 000	6,50	23.09.2015	23.09.2007	99,95	-0,15	6,51	6,50	75,9 / 155,1	6,25
Евраз '09	\$	300 000	10,88	03.08.2009	03.08.2007	108,85	-0,03	6,41	9,99	104,6 / 143,7	1,86
Евраз '15	\$	750 000	8,25	10.11.2015	10.11.2007	103,77	-0,09	7,63	7,95	190,4 / 267,7	6,02
Еврохим '12	\$	300 000	7,88	21.03.2012	21.09.2007	101,00	-0,11	7,62	7,80	187,1 / 271,6	3,87
Зенит '09	\$	200 000	8,75	27.10.2009	27.10.2007	100,19	0,00	8,65	8,73	318,4 / 368,4	2,10
Казаньоргсинтез '11	\$	200 000	9,25	30.10.2011	30.10.2007	101,56	0,21	8,81	9,11	334,1 / 390,8	3,53
МБФР '08	\$	150 000	8,63	03.03.2008	03.09.2007	100,95	-0,01	7,25	8,54	210,7 / 228,2	0,69
Мегафон '09	\$	375 000	8,00	10.12.2009	10.06.2007	103,91	-0,02	6,29	7,70	87,4 / 132,2	2,17
ММК '08	\$	300 000	8,00	21.10.2008	21.10.2007	102,30	-0,02	6,22	7,82	96,8 / 125,0	1,28
МТС '08	\$	400 000	9,75	30.01.2008	30.07.2007	102,24	-0,01	6,14	9,54	110,9 / 116,5	0,61
МТС '10	\$	400 000	8,38	14.10.2010	14.10.2007	105,66	-0,05	6,47	7,93	91,8 / 148,9	2,88
МТС '12	\$	400 000	8,00	28.01.2012	28.07.2007	105,36	-0,10	6,64	7,59	107,1 / 173,1	3,76
НКНХ '15	\$	200 000	8,50	22.12.2015	22.06.2007	100,40	0,03	8,43	8,47	285,6 / 391,2	6,00
НМТП '12	\$	300 000	7,00	17.05.2012	17.11.2007	100,40	0,03	8,43	6,97	286,6 / 391,2	6,00
Норникель '09	\$	500 000	7,13	30.09.2009	30.09.2007	102,76	-0,07	5,83	6,93	42,6 / 85,8	2,09
Промстройбанк '08	\$	300 000	6,88	29.07.2008	29.07.2007	101,01	-0,06	5,94	6,81	72,6 / 96,9	1,06
Промстройбанк '15	\$	400 000	6,20	29.09.2015	29.09.2007	100,01	-0,03	6,20	6,20	69,3 / 122,7	2,93
Распадская '12	\$	300 000	7,50	22.05.2012	22.11.2007	100,76	0,01	7,31	7,44	172,5 / 241,0	4,07
РБР '08	\$	170 000	6,50	11.08.2008	11.08.2007	100,41	-0,02	6,13	6,47	90,6 / 115,5	1,10
Ренессанс '08	\$	250 000	8,75	17.11.2008	17.11.2007	101,17	-0,09	8,21	8,65	273,7 / 323,7	2,16
Росбанк '09	\$	300 000	9,75	24.09.2009	24.06.2007	103,89	-0,01	7,88	9,39	241,3 / 291,3	1,41
Россельхозбанк '10	\$	350 000	6,88	29.11.2010	29.11.2007	103,23	-0,07	5,83	6,66	36,4 / 86,4	3,06
Россельхозбанк '13	\$	700 000	7,18	16.05.2013	16.11.2007	105,95	-0,12	5,97	6,77	46,5 / 106,6	4,81
Россельхозбанк '15	\$	500 000	6,97	21.09.2015	21.09.2007	102,61	-0,05	6,26	6,79	174,6 / 229,4	3,62
Россельхозбанк '17	\$	1 250 000	6,30	15.05.2017	15.11.2007	100,35	-0,08	6,25	6,28	44,8 / 123,4	7,28
РусСтандарт '08	\$	300 000	8,13	21.04.2008	21.10.2007	100,83	-0,02	7,11	8,06	194,1 / 213,9	0,82
РусСтандарт '15	\$	200 000	8,88	16.12.2015	16.06.2007	100,50	-0,10	9,52	8,83	402,1 / 456,5	2,86
Сбербанк '13	\$	500 000	6,48	15.05.2013	15.11.2007	102,71	-0,19	5,93	6,31	28,5 / 102,9	4,88
Сбербанк '15	\$	1 000 000	6,23	11.02.2015	11.08.2007	100,91	-0,09	5,85	6,17	38,8 / 89,7	2,39
Северсталь '09	\$	325 000	8,63	24.02.2009	24.08.2007	103,80	0,00	6,25	8,31	94,3 / 127,5	1,55
Северсталь '14	\$	375 000	9,25	19.04.2014	19.10.2007	110,34	-0,05	7,31	8,38	164,5 / 235,0	5,08
Сибнефть '09	\$	500 000	10,75	15.01.2009	15.07.2007	107,42	-0,02	5,83	10,01	80,5 / 86,1	1,42
Синек '15	\$	250 000	7,70	03.08.2015	03.08.2007	102,85	-0,12	7,23	7,49	151,1 / 227,4	5,87
Система '08	\$	350 000	10,25	14.04.2008	14.10.2007	103,16	0,00	6,36	9,94	133,8 / 139,4	0,80
Система '11	\$	350 000	8,88	28.01.2011	28.07.2007	105,79	-0,07	7,04	8,39		



Рынок еврооблигаций

Выпуск	Объем, млн руб.	Купон	Дата погашения	Дата след. Купона	Цена закрытия	Изменение	Доходность, %		Спрэд к NDF, б.п.	Мод. Дюрация	Рейтинг
							погашения	текущая			
РУБЛЕВЫЕ ЕВРООБЛИГАЦИИ											
АБН АМРО '10	2 500	6,00	29.03.2010	29.03.2008	99,79	0,01	6,07	6,01	-7,5	2,49	AA-/Aa1
Банк Москвы '09	5 000	7,25	25.11.2009	25.11.2007	102,00	0,20	6,36	7,11	42,2	2,23	A3
ВТБ '09	10 000	7,00	13.04.2009	13.10.2007	101,80	0,20	5,95	6,88	32,6	1,70	BBB+/A1
Газпромбанк '10	10 000	7,25	22.02.2010	22.08.2007	101,75	0,25	6,53	7,13	32,6	2,38	BB+/A3
ЕБРР '12	2 000	6,00	14.02.2012	14.02.2008	98,48	0,00	6,38	6,09	-43,7	3,90	AAA/Aaa
KfW '12	2 000	6,00	14.02.2012	14.02.2008	98,50	0,00	6,37	6,09	-44,3	3,90	AAA/Aaa
Nordic '11	2 000	5,75	15.02.2011	15.02.2008	98,67	0,00	6,15	5,83	-26,5	3,18	AAA/Aaa
РЖД '12	12 570	8,38	31.03.2012	30.06.2007	103,75	0,25	7,44	8,07	62,8	3,90	BBB+/Baa2
Ренессанс '08	2 660	10,50	12.05.2008	12.11.2007	101,13	0,13	9,15	10,38	379,1	0,87	B2/B-
Росбанк '09	7 000	8,00	30.09.2009	30.09.2007	101,60	0,25	7,21	7,87	135,5	2,06	Ba3
УРСА '10	5 000	9,13	26.02.2010	26.08.2007	102,97	0,00	7,88	8,86	181,6	2,33	B1

Рынок рублевых еврооблигаций





Бизнес-направление по операциям с долговыми инструментами

Исполнительный директор, руководитель направления
Александр Пугач, apugach@uralsib.ru

Бизнес-блок продаж и торговли

Руководитель бизнес-блока
Эдуард Колузанов, koluzanovea@uralsib.ru

Управление продаж

Сергей Шемардов, начальник управления, she_sa@uralsib.ru
Елена Довгань, клиентский менеджер, dov_en@uralsib.ru
Анна Карпова, клиентский менеджер, kar_am@uralsib.ru
Дмитрий Кузнецов, клиентский менеджер, kuznetsovde@uralsib.ru
Дмитрий Попов, клиентский менеджер, popovdv@uralsib.ru

Редактирование / Перевод

Евгений Гринкруг, редактор/переводчик, grinkruges@uralsib.ru

Управление торговли

Андрей Борисов, ст. трейдер, bor_av@uralsib.ru
Вячеслав Чалов, трейдер, chalovvg@uralsib.ru
Константин Макаров, репо-трейдер, makarovkv@uralsib.ru

Аналитика

Кити Панцхава, аналитик, pantskhavaks@uralsib.ru
Надежда Мырскова, аналитик, mur_nv@uralsib.ru

Бизнес-блок по рынкам долгового капитала

Руководитель бизнес-блока
Дмитрий Шкловский, shklovskyda@uralsib.ru

Сопровождение проектов

Гузель Тимошкина, начальник отдела, tim_gg@uralsib.ru
Антон Лобанов, вед. эксперт, lob_at@uralsib.ru
Галина Гудыма, гл. специалист, gud_gi@uralsib.ru
Ольга Степаненко, специалист, stepanenkaa@uralsib.ru

Виктор Орехов, ст. аналитик, ore_vv@uralsib.ru

Аналитическое управление по операциям с акциями

Руководители управления

Константин Чернышев, che_kb@uralsib.ru

Ким Искян, iskyanks@uralsib.ru

Стратегия / Банки

Антон Табах, ст. аналитик, tabakhav@uralsib.ru
Леонид Слипченко, slipchenkola@uralsib.ru

Политика / Экономика

Владимир Тихомиров, ст. экономист, tih_vi@uralsib.ru

Нефть и газ / Энергетика

Каюс Рапану, rap_ca@uralsib.ru
Матвей Тайц, tai_ma@uralsib.ru

Евгения Дышлюк, dyshlyukem@uralsib.ru

Павел Попиков, popikovpn@uralsib.ru

Машиностроение

Александра Мельникова, ACCA, melnikovaas@uralsib.ru

Телекоммуникации / Медиа / Информационные технологии

Константин Чернышев, руководитель управления,
che_kb@uralsib.ru
Константин Белов, аналитик, belovka@uralsib.ru

Потребительский сектор / Розничная торговля / Транспорт

Андрей Никитин, Nikitinai@uralsib.ru
Мария Старцева, startsevamv@uralsib.ru

Металлургия / Горнодобывающая промышленность

Майкл Кавана, kavanaghMS@uralsib.ru
Кирилл Чуйко, chu_ks@uralsib.ru
Дмитрий Смолин, smolindv@uralsib.ru

Настоящий бюллетень предназначен исключительно для информационных целей. Ни при каких обстоятельствах этот бюллетень не должен использоваться или рассматриваться как oferta или предложение делать oferty. Несмотря на то, что данный материал был подготовлен с максимальной тщательностью, УРАЛСИБ не дает никаких прямых или косвенных заверений или гарантий в отношении достоверности и полноты включенной в бюллетень информации. Ни УРАЛСИБ, ни агенты компании или аффилированные лица не несут никакой ответственности за любые прямые или косвенные убытки от использования настоящего бюллетеня или содержащейся в нем информации. Все права на бюллетень принадлежат ООО «УРАЛСИБ Кэпитал», и содержащаяся в нем информация не может воспроизводиться или распространяться без предварительного письменного разрешения.

© УРАЛСИБ 2007