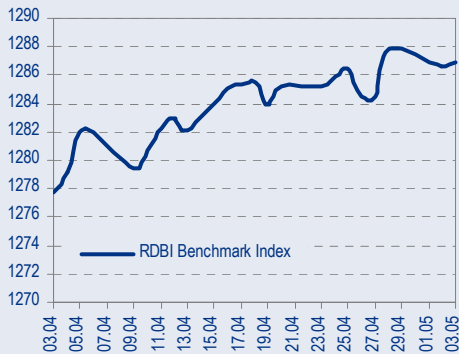
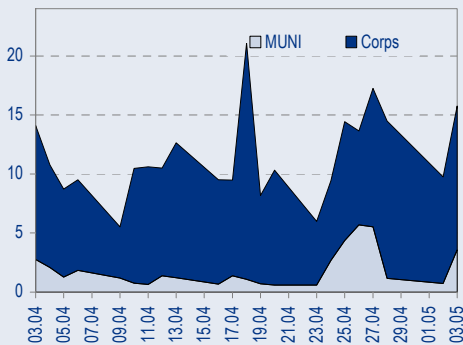




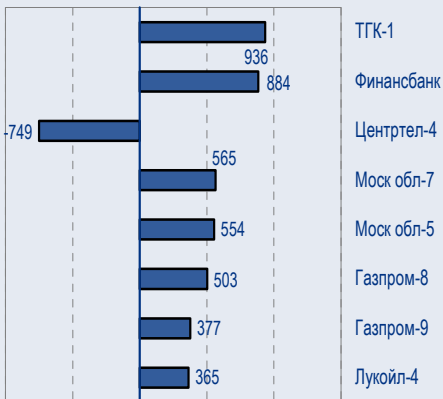
BENCHMARK INDEX КОРПОРАТИВНЫХ ОБЛИГАЦИЙ



ОБОРОТЫ ВТОРИЧНОГО РЫНКА КОРПОРАТИВНЫЕ И МУНИЦИПАЛЬНЫЕ ОБЛИГАЦИИ (БИРЖА И РПС, МЛРД РУБ.)



ЛИДЕРЫ ТОРГОВЫХ ОБОРОТОВ БИРЖА И РПС, МЛН РУБ. (СО ЗНАКОМ ИЗМЕНЕНИЯ ЦЕНЫ)



МАКРОСТАТИСТИКА

	04.05.2007	Пред. день
Остатки на корсчетах ЦБ, млрд руб.	452,7	443,7
Обменный курс ЦБ РФ, руб.	25,73	25,76
Обменный курс USD/EUR	1,3546	1,3603
Цена на нефть URALS, \$/барр.	62,07	62,14
Резервы ЦБ РФ, млрд \$ *	356,6	10,3
МВБОР, %	3,9	4,0
Ставки overnight (оценка ФК Уралсиб)		
Банки первого круга, %	3,0-3,5	3,0-3,5
Банки второго круга, %	3,5-4,0	3,5-3,8
Банки третьего круга, %	4,0-4,5	3,8-4,0

*Предыдущая неделя

РЫНОК ОБЛИГАЦИЙ СЕГОДНЯ

• Treasuries в нерешительности

Вчера в США было опубликовано апрельский показатель индекса ISM Non-manufacturing, отражающего изменения экономической конъюнктуры в секторе услуг. Величина индекса (56 пунктов) оказалась выше прогнозной (53 пункта), а также его значения за предыдущий месяц (52,4 пункта). Это дает основания предполагать, что экономическая активность в Америке в целом не сильно пострадала из-за плохого состояния рынка недвижимости.

• Косолидация региональных ритейлеров

В сегодняшнем выпуске «Коммерсанта» опубликована статья об объединении региональных ритейлеров «Холидей» и «Кора». Облигации обеих компаний обращаются на рынке.

• Детский Мир – шагок вверх

Доходность выпуска ДМ-1 объемом 1,15 млрд руб. снизилась вчера с 8,61 до 8,56% к погашению через 8 лет. Тем не менее спред выпуска к кривой ОФЗ равен сейчас 220бп против 211бп два недели назад. Напомним, что по облигациям установлена гарантия выплаты номинала правительством Москвы (BBB+/Baa1/BBB+ от S&P/Moody's/Fitch).

• Ралли УРСА-5 – фиксируем прибыль

Выпуск УРСА-5, который мы ранее отмечали как недооцененный, вчера неожиданно вырос в цене более чем на 100бп, понизившись в доходности с 9,25 до 8,96%. По нашим сведениям, причиной этого стал активный спрос со стороны инвесторов-нерезидентов.

ТАКЖЕ В НОМЕРЕ

СЕВЕРО-ЗАПАДНЫЙ ТЕЛЕКОМ Финансовые показатели за I квартал 2007 г. по РСБУ: улучшения впечатляют

Вчера Северо-Западный Телеком опубликовал финансовые результаты за I квартал 2007 г. по РСБУ. Выручка оператора возросла на 27% с уровня I квартала 2006 г. до 204 млн долл., EBITDA – на 43% до 86 млн долл. Сильный рост выручки сопровождался ростом нормы EBITDA (на 4,2 п.п. до 39,7% относительно I квартала 2006 г.) и чистой прибыли (на 61% до 38 млн долл.). Высокие результаты за I квартал подтверждают нашу позитивную оценку перспектив СЗТ.

ГАЗПРОМ Снижение чистой прибыли за I квартал 2007 г. по РСБУ

..... стр. 4

СИБИРЬТЕЛЕКОМ Результаты за I квартал 2007 г.

Сибирьтелеком опубликовал вчера результаты за I квартал 2007 г. по РСБУ, продемонстрировав рост выручки и прибыли по сравнению с I кварталом 2006 г. Выручка оператора увеличилась на 28% до 214 млн долл., тогда как EBITDA росла медленнее и прибавила 23% до 95 млн долл. Чистая прибыль увеличилась на 18% до 28 млн долл.

СЕДЬМОЙ КОНТИНЕНТ Сильные результаты 2006 г., масштабные планы экспансии

..... стр. 6

СТАТИСТИКА..... стр. 8

Новости

- ✦ Минфин РФ планирует в 2008 году разместить ОФЗ на сумму 364 млрд руб., в 2009 г. 361,9 млрд руб., в 2010 г. 528 млрд руб. [Прайм-Тасс]
- ✦ Инфляция в России за период с марта 2006 г. по март 2007 г. составила 7,4%. [Прайм-Тасс]



Рынок рублевых облигаций

КОММЕНТАРИИ ПО РЫНКУ

Treasuries в нерешительности

Вчера в США было опубликовано апрельский показатель индекса ISM Non-manufacturing, отражающего изменения экономической конъюнктуры в секторе услуг. Величина индекса (56 пунктов) оказалась выше прогнозной (53 пункта), а также его значения за предыдущий месяц (52,4 пункта). Это дает основания предполагать, что экономическая активность в Америке в целом не сильно пострадала из-за плохого состояния рынка недвижимости.

Помимо этого, вчера инвесторы готовились к ожидающейся сегодня публикации важных данных о состоянии рынка труда в апреле. Напомним, что месяцем ранее эта статистика преподнесла сюрприз – число рабочих мест, созданных в несельскохозяйственных отраслях, составило 180 тыс., значительно превысив прогноз. На этот раз прогнозный показатель относительно невелик – 100 тыс.

Публикация индекса ISM вкупе с осторожностью инвесторов в преддверии сегодняшней публикации данных привели к ощутимой фиксации прибыли трейдерами рынка Treasuries. Доходность 10-летних бумаг выросла вчера с 4,64 до 4,67% и находится на этом уровне в настоящий момент.

Эта динамика не меняет техническую картину US10Y, поскольку они остаются в техническом диапазоне 4,5–4,78%. Указанный диапазон отражает тот факт, что 10-летние ноты находятся сейчас в сужающемся треугольнике, сформированном сходящимися трендами, верхний из которых (нисходящий) наблюдается с середины 2006 г., а нижний (восходящий) сложился на минимуме доходности, зафиксированном в середине 2003 года. Этот треугольник сойдется в точку в начале августа 2007 года, и до этого момента US10Y будут вынуждены выйти из него вверх или вниз.

Пока этого не произошло, наш взгляд на Treasuries остается нейтральным.

Косолидация региональных ритейлеров

В сегодняшнем выпуске «Коммерсанта» опубликована статья об объединении региональных ритейлеров «Холидей» и «Кора». Облигации обеих компаний обращаются на рынке.

Томская сеть «Кора», насчитывающая около 20 магазинов в Кемеровской области, разместила дебютный выпуск облигаций объемом 1 млрд руб. в июле 2006 г. По выпуску предусмотрена полуторагодовая оферта. Исторически ликвидность выпуска Кора-1 была ограниченной. В настоящий момент облигации торгуются на уровне около 12,5% к оферте через 8 мес.

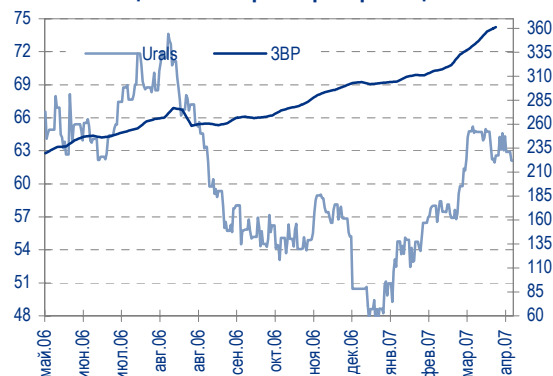
Сеть «Холидей», крупный мультиформатный продовольственный ритейлер Сибирского региона, разместила дебютный выпуск облигаций в апреле 2007 г. Доходность на аукционе составила 11,46% к полуторагодовой оферте. Вторичные торги по бумагам еще не начались.

Структура сделки не раскрывается, однако, по информации «Коммерсанта», Холидей приобретет активы Коры, заплатив 140–150 млн долл., оплатив половину этой суммы своими акциями. Более 50% в объединенной компании получат основатели Холидея; фонд «Ренова Капитал», который в настоящее время владеет блокирующим пакетом в Холидее, сохранит свою долю в объединенной компании, а владельцам Коры (менеджерам сети и ИФК «Алемар») отойдет 20–25% акций.

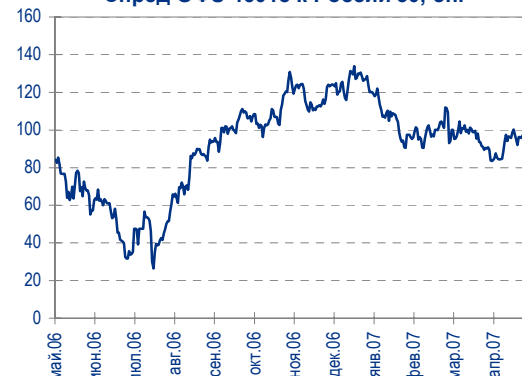
Мы считаем, что консолидация региональных ритейлеров является стратегически верным шагом. По нашему мнению, центром роста продуктовой розницы в ближайшие годы станут регионы, и те местные игроки, которые стремятся использовать потенциал роста рынка уже сейчас, в ближайшее время добьются выдающихся темпов роста продаж.

Влияние сделки на доходность облигаций Коры и Холидея оценить достаточно сложно. Мы располагаем последними финансовыми показателями сети «Холидей», однако по сети «Кора» такой информации нет, а следовательно, нет понимания того, как сделка скажется на

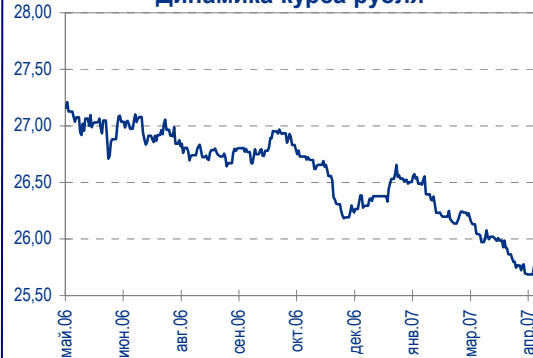
Цены на нефть и резервы ЦБ РФ



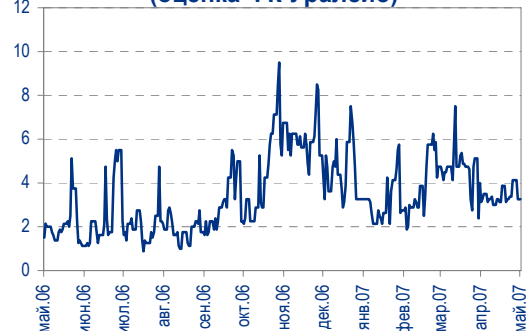
Спред ОФЗ 46018 к России'30, бп.



Динамика курса рубля



Ставки overnight (оценка ФК Уралсиб)





совокупной долговой нагрузке сети, динамике рентабельности объединенной компании и синергетическом эффекте.

Мы не исключаем, что под влиянием поступившей информации доходность облигаций Коры может снизиться на 50бп. Однако мы рекомендуем воздержаться от агрессивной покупки в связи с очевидной нехваткой информации для оценки возможных финансовых последствий слияния.

Детский Мир – шагок вверх

Доходность выпуска ДМ-1 объемом 1,15 млрд руб. снизилась вчера с 8,61 до 8,56% к погашению через 8 лет. Тем не менее спред выпуска к кривой ОФЗ равен сейчас 220бп против 211бп два недели назад.

Напомним, что по облигации установлена гарантия выплаты номинала правительством Москвы (BBB+/Baa1/BBB+ от S&P/Moody's/Fitch).

Помимо этого, контролирующим акционером ДМ является АФК Система, которой присвоены рейтинги BB-/B1/B+ по версии S&P/Moody's/Fitch.

Рублевые облигации Москвы сроком 8 лет торгуются с доходностью 6,55%. Важно отметить, что облигации АИЖК с аналогичной гарантией по выплате номинала федеральным правительством торгуются со спредом около 115бп к кривой ОФЗ, причем большинство аналитиков – и мы не исключение – считает этот спред слишком широким.

Прибавив к доходности Москвы (6,55%) 115бп, получаем 7,7%, а с учетом относительно низкой ликвидности Детского Мира даже 8%.

Таким образом, мы считаем, что при текущей рыночной конъюнктуре доходность облигаций ДМ-1 должна быть не выше 8%, и продолжаем рекомендовать этот выпуск к покупке.

Ралли УРСА-5 – фиксируем прибыль

Выпуск УРСА-5, который мы ранее отмечали как недооцененный, вчера неожиданно вырос в цене более чем на 100бп, понизившись в доходности с 9,25 до 8,96%. По нашим сведениям, причиной этого стал активный спрос со стороны инвесторов-нерезидентов.

Поскольку нашим целевым уровнем по доходности УРСА-5 была отметка 9%, мы рекомендуем инвесторам начать фиксировать прибыль по этой бумаге, которая, тем не менее, остается привлекательным инвестиционным инструментом для инвесторов, предпочитающих высокое кредитное качество. Однако поскольку при текущей конъюнктуре спред УРСА-5 к корпоративным облигациям с аналогичным рейтингом (например, Пятерочка – BB-/B1) уже составляет лишь 75бп, перспективы дальнейшего спекулятивного апсайда бумаги становятся более определенными, чем ранее.

Напомним, что УРСА-Банк возник в результате слияния Сибкадембанка и УралВТБ. При этом на конец 2006 г. банк занимал 18 строчку в рейтинге крупнейших банков РФ. Его активы, выросшие за год на 270%, составляли около 4 млрд долл.

Практически 50% капитала банка контролирует группа иностранных инвесторов, включающая ЕБРР, DEG и Clariden. Рейтинг УРСА-Банка – B1(Pos)/B от Moody's/Fitch.

Взгляд на рынок

Денежный рынок будет оставаться в хорошей форме по крайней мере до середины месяца. Treasuries и рубль очень устойчивы и сохраняют перспективы роста. Валютная премия длинных ОФЗ к России'30 все еще неоправданно велика.

Мы остаемся сторонниками облигаций с большой дюрацией.

Дмитрий Дудкин, CFA, dudkindi@uralsib.ru

Куми Панцхава, pantskhavaks@uralsib.ru



Рынок еврооблигаций

КОММЕНТАРИИ ПО РЫНКУ

Суверенные еврооблигации

Хотя данные по индексу деловой активности в сфере услуг не являются данными первой значимости, Treasuries вчера отреагировали падением на публикацию благоприятной статистики. Доходность 10-летних бумаг выросла до 4,67%.

Российские суверенные облигации продолжали следовать за динамикой базовых активов. Россия '30 (5,64%) упала в цене на 1/8, остановившись на уровне 113,59%. Спред к UST10Y оставался стабильным при незначительных колебаниях в диапазоне 96–97бп.

Сегодня будут опубликованы наиболее значимые экономические данные этой недели, характеризующие состояние рынка труда в апреле. В настоящее время спреда российских бумаг к казначейским облигациям остаются близкими к минимальным. Если сегодняшняя статистика окажется благоприятной для рынка облигаций, то спреда сохранятся на текущих уровнях или сузятся на 1–2бп, если же уровень безработицы окажется ниже ожидаемого, на волне продаж спреда могут вновь превысить 100бп, и возвращение их к текущим уровням может занять долгое время.

Корпоративный сектор

Корпоративный сектор застыл на месте. Однако отметим, что выросшие в течение предыдущей недели вслед за Treasuries котировки по бумагам так и остаются на близких к максимальным уровням. Активность на рынке минимальна, но ситуация может измениться уже сегодня – после публикации апрельских данных по безработице.

Норильский никель вчера объявил о том, что сделал предложение о покупке всех обыкновенных акций канадского производителя никеля и золота – компании LionOre Mining International. Сумма сделки может достигнуть 4,8 млрд долл. Возможное увеличение долговой нагрузки и необходимость новых заимствований негативно отразились на выпуске Норникель '09, котировки которого пошли вниз.

Рекомендации:

- Петрокоммерц '09-2 – цель 8,25%
- Вымпелком '16 – цель 7,00%
- ТНК '16 – цель – 6,35%
- Казаньоргсинтез '11 – цель 8,60%
- Северсталь '14 – цель 7,40%
- НКНХ '15 – цель 8,25%
- Росбанк '09 – покупать недооцененный выпуск качественного эмитента.

Вывод: Несмотря на высокую текущую волатильность и некоторое падение, мы не ожидаем значительного итогового изменения котировок корпоративных еврооблигаций. С фундаментальной точки зрения, факт снижения чистого долга РФ и отсутствие первичного предложения в суверенных бондах дает основания ожидать снижения их доходности, а также доходности бумаг квазигосударственных компаний. В настоящее время российские суверенные облигации, на наш взгляд, недооценены рынком.

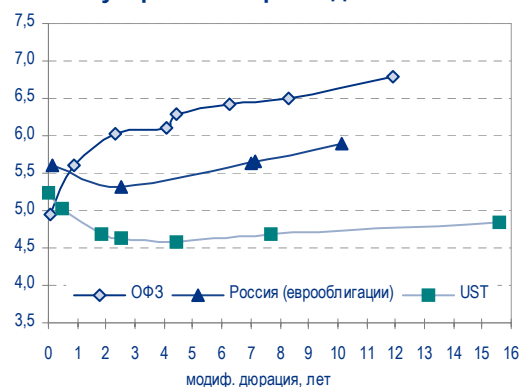
Надежда Мырсикина, myr_nv@uralsib.ru

Газпром

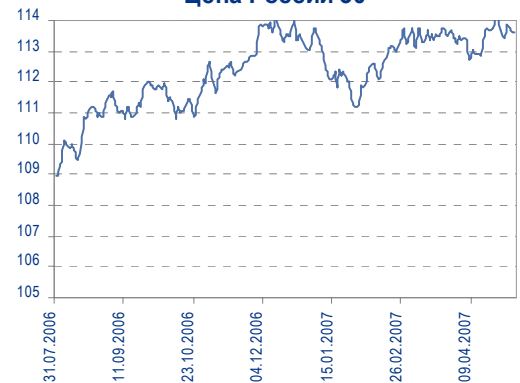
Снижение чистой прибыли за I квартал 2007 г. по РСБУ

Чистая прибыль по РСБУ снизилась на 43%. Чистая прибыль Газпрома за I квартал 2007 г. сократилась на 43% в годовом выражении и

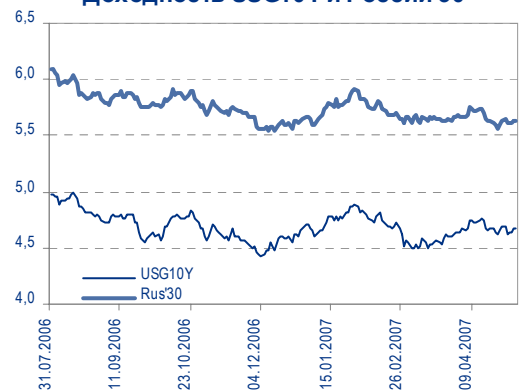
Доходность Treasuries, ОФЗ и суверенных евробондов России



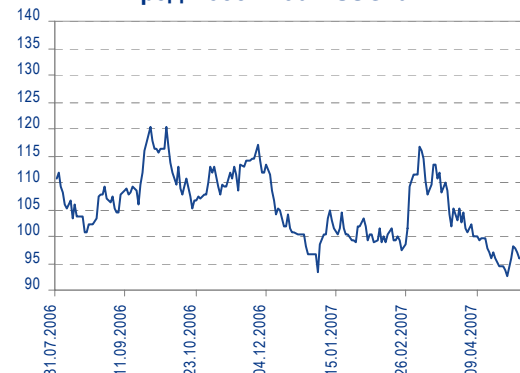
Цена России'30



Доходность USG10Y и России'30



Спред России'30 к USG10Y





составила 2,48 млрд долл., сообщил вчера Reuters. По заявлению компании, снижение связано с переоценкой финансовых инвестиций Газпрома и более низкими объемами продаж газа.

Переоценка активов и теплая зима подорвали прибыль Газпрома. По заявлению Газпрома, снижение чистой прибыли по РСБУ в I квартале 2007 г. связано с переоценкой финансовых активов компании, а также с более низкими объемами продаж газа, которые объясняются теплой зимой 2006/2007 г. в России и Европе. Газпром не предоставил информации о размере изменения финансовых активов и падения продаж.

Каюс Рапану, rap_ca@uralsib.ru
Алексей Кормщиков, kor_an@uralsib.ru
Евгения Дышлюк, dyshlyukem@uralsib.ru

СЕВЕРО-ЗАПАДНЫЙ ТЕЛЕКОМ

Финансовые показатели за I квартал 2007 г. по РСБУ: улучшения впечатляют

Сильный рост выручки и прибылей. Вчера Северо-Западный Телеком опубликовал финансовые результаты за I квартал 2007 г. по РСБУ. Выручка оператора возросла на 27% с уровня I квартала 2006 г. до 204 млн долл., EBITDA – на 43% до 86 млн долл. Сильный рост выручки сопровождался ростом нормы EBITDA (на 4,2 п.п. до 39,7% относительно I квартала 2006 г.) и чистой прибыли (на 61% до 38 млн долл.). Высокие результаты за I квартал подтверждают нашу позитивную оценку перспектив СЗТ.

Росту способствуют новая тарифная система и высокодоходные услуги. В I квартале 2007 г. укрепление рубля на 7% относительно соответствующего периода прошлого года оказало поддержку выручке СЗТ в долларовом выражении, но органический рост в рублевом выражении впечатляет. Выручка СЗТ от высокодоходных услуг увеличилась на 74% до 630 млн руб. (24 млн долл.), обеспечив более 10% суммарной выручки оператора. Выручка от внутризоновых услуг СЗТ возросла на 57% до 522 млн руб. (20 млн долл.), отразив позитивный эффект для МРК от введения новых правил регулирования телекоммуникационного рынка. Выручка от услуг местной связи выросла на 12% до 3,1 млрд руб. (117 млн долл.) при поддержке новых тарифов на данный вид связи, одобренных регулятором и введенных СЗТ в феврале 2007 г. Несмотря на заметные отчисления другим операторам после введения в действие принципа «платит звонящий» с июля 2006 г., СЗТ удалось удержать расходы под контролем, доведя норму EBITDA приблизительно до 40% – это выше среднеотраслевого показателя.

Впечатляющий рост

Финансовые показатели СЗТ по РСБУ, млн руб.

	I кв.06	I кв.07	Изм. за год, %
Выручка	4 801	5 733	19
EBITDA	1 701	2 274	34
Норма EBITDA, %	35,5	39,7	4,2
Чистая прибыль	670	1 008	50
Норма чистой прибыли, %	14,0	17,6	3,6

Источники: СЗТ, оценка УРАЛСИБа

Финансовые показатели СЗТ по РСБУ, млн долл.

	I кв.06	I кв.07	Изм. за год, %
Выручка	171	218	27
EBITDA	61	86	43
Норма EBITDA, %	35,5	39,7	4,2
Чистая прибыль	24	38	61
Норма чистой прибыли, %	14,0	17,6	3,6

Источники: СЗТ, оценка УРАЛСИБа

Константин Чернышев, che_kb@uralsib.ru
Константин Белов, belovka@uralsib.ru



СИБИРЬТЕЛЕКОМ

Результаты за I квартал 2007 г.

Рост прибыли по РСБУ отстает от роста выручки. Сибирьтелеком опубликовал вчера результаты за I квартал 2007 г. по РСБУ, продемонстрировав рост выручки и прибыли по сравнению с I кварталом 2006 г. Выручка оператора увеличилась на 28% до 214 млн долл., тогда как EBITDA росла медленнее и прибавила 23% до 95 млн долл. Чистая прибыль увеличилась на 18% до 28 млн долл. Между тем результаты Сибирьтелекома по РСБУ не отражают весь масштаб бизнеса компании – поскольку значительная часть наиболее прибыльных операций в сегменте сотовой связи не консолидируется в отчетности по российским стандартам. Поэтому показатели рентабельности Сибирьтелекома по РСБУ не имеют большого значения для оценки компании.

Изменения в тарифах и системе взаимодействий обеспечили поддержку выручке. Укрепление рубля на 7% по сравнению с I кварталом 2006 г. оказало поддержку росту выручки Сибирьтелекома в долларовом выражении. Органическому росту выручки компании во многом способствовало увеличение выручки от внутризоновых услуг (на 75% до 1,3 млрд руб., или 49 млн долл.) вследствие изменений правил регулирования на телекоммуникационном рынке, в частности введения системы «платит звонящий». Динамичное развитие бизнеса сотовой связи обеспечило рост выручки от услуг мобильной связи на 15% по сравнению с I кварталом 2006 г. до 254 млн руб. (9,6 млн долл.). Выручка Сибирьтелекома от сотовой связи по МСФО должна быть еще больше, поскольку в отчетности по РСБУ консолидировано менее 15% бизнеса мобильной связи. Выручка от интернетуслуг выросла на 62% до 507 млн руб. (54 млн долл.). Отчисления другим операторам в связи с введением новых правил взаимодействия выросли при этом на 176% относительно I квартала 2006 г. до 530 млн руб. (20 млн долл.), в результате норма EBITDA упала на 1,5 п.п. до 39,2%, оставшись, однако, на высоком уровне, так как среднеотраслевой показатель составляет около 35%.

Скромные результаты

Финансовые показатели Сибирьтелекома по РСБУ, млн руб.

	I кв.06	I кв.07	Изм. за год, %
Выручка	5 284	6 336	20
EBITDA	2 153	2 487	15
Норма EBITDA, %	40,7	39,2	(1,5)
Чистая прибыль	674	746	11
Норма чистой прибыли, %	12,7	11,8	(1,0)

Источники: Сибирьтелеком, оценка УРАЛСИБа

Финансовые показатели Сибирьтелекома по РСБУ, млн долл.

	I кв.06	I кв.07	Изм. за год, %
Выручка	188	241	28
EBITDA	77	95	23
Норма EBITDA, %	40,7	39,2	(1,5)
Чистая прибыль	24	28	18
Норма чистой прибыли, %	12,7	11,8	(1,0)

Источники: Сибирьтелеком, оценка УРАЛСИБа

Константин Чернышев, che_kb@uralsib.ru

Константин Белов, belovka@uralsib.ru

Седьмой Континент

Сильные результаты 2006 г., масштабные планы экспансии

EBITDA выросла на 39,1% до 104 млн долл. Вчера Седьмой Континент обнародовал аудированные финансовые показатели за 2006 г. по МСФО. Как и ожидалось, выручка Седьмого Континента выросла на 34,4% по сравнению с 2005 г. До 957,7 млн долл. благодаря открытию новых магазинов. Торговая площадь увеличилась на 23,7% (до 138 тыс. кв. м). За отчетный период отмечен также рост выручки в старых магазинах. Поток покупателей увеличился на 34% по сравнению с 2005 г. до 91 млн. EBITDA Седьмого Континента выросла на 39,1% в годовом выражении до 103,9 млн долл., чистая прибыль – на 43,5% до 67,6 млн долл.



Повышение эффективности с целью поддержать прибыльность.

Норма валовой прибыли Седьмого Континента упала на 1,05 п.п. с уровня 2005 г. и составила 31,1% в связи с активным открытием гипермаркетов «Наш», доля которых в суммарной выручке превысила 13% в 2006 г., тогда как в 2005 г. она составила лишь 3%. По данным компании, Седьмой Континент планирует потратить на капиталы 1,3 млрд долл. на открытие порядка 50 гипермаркетов к 2010 г. Развитие сети гипермаркетов в будущем станет основным фактором роста норма валовой прибыли. Кроме того, благодаря повышению операционной эффективности, Седьмой Континент добился хороших результатов в части рентабельности: норма чистой прибыли выросла на 0,45 п.п. до 7,1%, норма EBITDA – на 0,37 п.п. до 10,8% как результат сокращения общих, административных и сбытовых расходов в процентах от выручки (снижение расходов на персонал и операционных затрат на аренду).

Рост прибыли опередил рост выручки. В ближайшие несколько лет Седьмой Континент намерен сосредоточить внимание на увеличении доли высокодоходных продуктов и услуг в структуре выручки, таких как непродовольственные товары (увеличив долю этой продукции в продажах гипермаркетов с 15% в среднем в 2006 г. до 40% к 2009 г. и супермаркетов – до 20%), производство собственной продукции, выпуск продукции под собственным брендом и другие услуги. Стоит отметить, что рост прибылей Седьмого Континента в 2006 г. опередил рост выручки – чистая прибыль увеличилась на 44%, тогда как выручка – на 34%, подтвердив наш оптимистический прогноз роста Седьмого Континента. Мы ожидаем, что среднегодовой рост выручки в 2006-2010 гг. составит 40,8%, EBITDA – 34,4%, чистой прибыли – 28,9%.

*Андрей Никитин, nikitinai@uralsib.ru
Мария Старцева, stattsevamv@uralsib.ru*



Рынок рублевых облигаций

Выпуск	Объем, млн. руб.	Купон, %	Дата			Месяцев до		Цена	Изм.	Торговый объем, руб.	Котировки		Доходность, %				Дюр, лет	Рейтинг S/M/F	Сектор
			купона	оферты	погаш	офрт	погаш				покупка	продажа	офрт.	погаш.	НРР	текущ.			
КОРПОРАТИВНЫЕ ОБЛИГАЦИИ																			
Абсолют-2	1 000	9,70	02.июл.07	04.июл.07	30.июн.08	2,1	14,1				100,30	100,50						B1	финансы
АвтоВАЗ-2	3 000	1,00	15.авг.07		13.авг.08							90,10	96,00						автопром
АвтоВАЗ-3	5 000	7,80	26.июн.07	26.июн.07	22.июн.10	1,8	38,2					100,15	100,45						автопром
Автомир	1 000	11,66	04.сен.07	11.сен.07	01.сен.09	4,4	28,4	100,53	+0,03	78 353	100,45	100,60	9,72	9,40	11,60	0,33			торговля
Агрохолдинг	1 000	13,00	20.июл.07	20.июл.07	24.июл.09	2,6	27,1	99,80	-0,10	55 877 490	99,76	99,98	14,68	13,90	13,03	0,19			с/х
Адамант	500	13,10	07.июн.07		05.июн.08							99,75	100,15						строительство
Адамант-2	2 000	11,25	24.май.07	24.май.07	20.май.10	0,7	37,1	99,98	+0,03	200 000	99,96	100,00	11,98	11,35	11,25	0,05			строительство
Аижк	1 070	11,00	01.июн.07		01.дек.08														финансы
Аижк-2	1 500	11,00	01.авг.07		01.фев.10			109,91	+0,01	1 099		110,04		7,09	10,01	2,31			финансы
Аижк-3	2 250	9,40	15.июл.07		15.окт.10						104,80	105,30							финансы
Аижк-4	900	8,70	01.авг.07		01.фев.12			105,55	-0,14	158 325	105,54	105,70		7,51	8,24	3,69			финансы
Аижк-5	2 200	7,35	15.июл.07		15.окт.12						99,75	100,25							финансы
Аижк-6	2 500	7,40	15.июл.07		15.июл.14						100,30	100,55							финансы
Аижк-7	4 000	7,68	15.июл.07		15.июл.16			102,16	+0,05	58 265 800	102,12	102,19		7,50	7,52	5,33			финансы
Аижк-8	5 000	7,63	15.июн.07	15.мар.14	15.июн.18	83,6	135,4	101,73	-0,08	24 414 300	101,70	101,85	7,48		7,50	4,63			финансы
Аижк-9	5 000	7,49	15.май.07		15.фев.17						100,90	100,94							финансы
АкБарс-2	1 500	8,25	26.июл.07	26.июл.07	22.янв.09	2,8	21,0	100,11	+0,04	10 011 200	100,00	100,14	7,82	7,60	8,24	0,22			финансы
АЛПИ-Инвест	1 500	10,99	24.авг.07	29.авг.07	21.авг.09	3,9	28,0												торговля
Амурметалл	1 500	9,80	30.авг.07		26.фев.09						101,85	101,92							металлургия
Амурметалл-2	2 000	9,15	31.авг.07		26.фев.10					25 200 000	100,20	100,85							металлургия
Аптеки 36,6	3 000	9,89	03.июл.07	03.июл.08	30.июн.09	14,2	26,3			30 530 000									торговля
Арбат-Престиж	1 500	10,50	22.июн.07	22.июн.07	20.июн.08	1,7	13,8												торговля
Аркада-3	1 200	13,65	04.окт.07	02.окт.08	31.мар.11	17,3	47,6												с/х
Арнест	600	9,60	24.окт.07	23.апр.08	29.апр.09	11,9	24,2												производство
Атлант-М	1 000	12,25	17.май.07	15.ноя.07	13.ноя.08	6,5	18,7	99,88	0,00	59 940	99,85	99,90	12,86	11,83	12,27	0,48			торговля
АЦБК-Инвест-2	500	0,00	22.май.07		20.май.08							91,00							производство
Балтика	1 000	8,75	22.май.07		20.ноя.07							101,00							потреб. тов.
Балтимор-3	800	11,25	17.май.07	24.май.07	15.май.08	0,7	12,6	100,03	-0,02	155 939 000	100,00	100,05	7,07	6,72	11,25	0,06			потреб. тов.
Банана-Мама	1 000	11,25	26.окт.07	26.окт.07	23.окт.09	5,9	30,1	100,30	+0,09	5 015 000	100,20	100,34	10,87	10,58	11,22	0,44			торговля
Бахетле-1	1 000	11,30	30.окт.07	29.апр.08	27.апр.10	12,1	36,3												торговля
Башкирэн-3	1 500	8,30	28.июн.07	19.мар.09	09.мар.11	22,9	46,9	101,00	+0,05	362 231	100,90	101,10	7,95		8,22	1,63			энергетика
Белон	1 500	9,10	06.июн.07		03.июн.09							100,27							сырье
Белон-2	2 000	9,25	30.авг.07	27.авг.09	23.фев.12	28,2	58,6					100,02	100,20						сырье
Белый фрегат	1 000	14,50	14.июн.07	13.дек.07	17.дек.09	7,5	32,0												с/х
Вагонмаш-2	1 000	11,00	20.июн.07	18.июн.08	15.дек.10	13,7	44,1					98,50	99,00						машиностр.
ВБД-2	3 000	9,00	20.июн.07		15.дек.10			104,01	+0,22	62 560 626	103,77	104,25		7,85	8,65	2,95			потреб. тов.
Виват-Финанс	1 000	12,00	23.окт.07	21.окт.08	20.апр.10	17,9	36,1												торговля
Виктория	1 500	10,40	02.авг.07		29.янв.09														торговля
Виктория-2	1 500	10,89	21.авг.07		16.фев.10			101,28	-0,24	150 854 030	101,00	101,55	10,61	10,75	2,25				торговля
ВКМ-Финанс	1 000	9,75	06.июн.07		04.июн.08			100,00	-0,05	1 001	99,90	100,10	9,97	9,75	0,97				машиностр.
Возрождение	3 000	8,95	05.сен.07		03.мар.10							99,00							B1
ВолгаТел-2	3 000	8,20	05.июн.07	02.дек.08	30.ноя.10	19,3	43,6	101,47	+0,02	19 706 300	102,95	101,50	7,33		8,08	1,42			телеком
ВолгаТел-3	2 300	8,50	05.июн.07		30.ноя.10			103,22	+0,07	103 221 029	102,95	103,40	7,36	7,23	8,23	2,21			телеком
ВолгаТел-4	3 000	7,99	12.июн.07	10.сен.09	03.сен.13	28,7	77,2	101,74	0,00	108 968 018	101,73	101,75			7,85	2,03			телеком
ВТБ-4	5 000	6,30	20.сен.07	20.мар.08	19.мар.09	10,7	22,9												финансы
ВТБ-5	15 000	5,90	26.июл.07	24.апр.08	17.окт.13	11,9	78,6												финансы
ВТБ-6	15 000	6,50	18.июл.07	20.июл.07	06.июл.16	2,6	111,7					100,20							финансы
ГАЗ	5 000	8,49	14.авг.07	14.фев.08	08.фев.11	9,6	45,9	100,65	+0,03	22 759 084	100,60	100,70	7,68	7,42	8,44	0,72			автопром
Газбанк	750	10,50	22.май.07	23.ноя.07	25.ноя.08	6,8	19,1					100,20	100,50						финансы
Газпром-4	5 000	8,22	15.авг.07		10.фев.10			104,31	+0,07	186 727 983	104,26	104,55	6,60		7,88	2,39			сырье
Газпром-5	5 000	7,58	09.окт.07		09.окт.07							100,80							сырье
Газпром-6	5 000	6,95	09.авг.07		06.авг.09			100,95	+0,09	35 298	100,85	101,04	6,59		6,88	2,00			сырье
Газпром-7	5 000	6,79	01.ноя.07		29.окт.09			100,68	+0,05	42 465 272	100,60	100,75	6,60		6,74	2,19			сырье
Газпром-8	5 000	7,00	01.ноя.07		27.окт.11			100,49	+0,01	503 156 559	100,43	100,53	6,99		6,97	3,67			сырье
Газпром-9	5 000	7,23	22.авг.07		12.фев.14			101,17	+0,05	376 620 013	101,15	101,28	7,13		7,15	5,13			сырье
Газпромбанк	5 000	7,10	02.авг.07		27.янв.11					332 706 110	99,60	99,90							финансы
Газпромбанк-2	5 000	6,54	30.май.07	28.ноя.07	20.ноя.13	7,0	79,8												финансы
Гидро-ОГК	5 000	8,10	04.июл.07		29.июн.11			103,20	-0,02	36 110 530	103,17	103,23	7,32		7,85	3,38			энергетика
Гидромашисервис	1 000	9,90	29.май.07	27.май.08	24.ноя.09	13,0	31,2	100,60	-0,05	1 004	100,40	100,80	9,50		9,84	0,95			машиностр.
ГлМосСтрой-2	4 000	11,50	20.сен.07	20.сен.07	17.мар.11	4,7	47,1	100,83	+0,03	231 102 078	100,67	100,95	9,40	9,14	11,41	0,36			строительство
Глобэксбанк	2 000	11,00	12.сен.07	13.мар.08	15.мар.10	10,5	34,9												финансы
ГОТЭК-2	1 500	11,50	21.июн.07	25.июн.07	18.июн.09	1,8	25,9	100,50	+0,23	703 500		100,30	7,18	6,94	11,44	0,14			производство
ГТ-ТЭЦ-3	1 500	10,50	19.окт.07		18.апр.08			100,07	+0,02	100 484 362	100,05	100,10	10,68	10,38	10,49	0,85			машиностр.
ГТ-ТЭЦ-4	2 000	7,09	05.июн.07		01.дек.09			100,31	+0,04	27 069 905	100,27	100,35	7,07	7,07	7,07	2,25			машиностр.
Дальсвязь-2	2 000	8,85	06.июн.07	0															



Рынок рублевых облигаций

Выпуск	Объем, млн. руб.	Купон, %	Дата			Месяцев до		Цена	Изм.	Торговый объем, руб.	Котировки		Доходность, %				Дюр, лет	Рейтинг S/M/F	Сектор		
			купона	оферты	погаш	офрт	погаш				покупка	продажа	офрт.	погаш.	НРР	текущ.					
КОРПОРАТИВНЫЕ ОБЛИГАЦИИ (продолжение)																					
Зенит-2	2 000	8,39	17.авг.07		16.фев.09		21,8			15 105 000	100,65	100,85						B1/B	финансы		
Зенит-3	3 000	8,45	16.май.07	14.ноя.07	09.ноя.11	6,5	55,0	100,25	0,00	44 596 860	100,20	100,35	8,11		7,66	8,43	0,49	B1/B	финансы		
Зенит-4	3 000	8,13	04.окт.07	04.апр.08	06.апр.10	11,2	35,6											B1/B	финансы		
Импэксбанк-2	1 000	1,00	20.окт.07		20.апр.08		11,8											Baa2	финансы		
Импэксбанк-3	1 300	9,25	13.май.07	16.май.07	13.ноя.09	0,4	30,8											Baa2	финансы		
Инком-Лада	700	12,00	24.май.07		22.ноя.07		6,8	100,00	-0,08	3 906 714	99,96	100,15	12,53	11,73	12,00	0,49			торговля		
Инком-Лада-2	1 400	12,00	18.май.07	15.фев.08	12.фев.10	9,6	33,9				100,16	100,40							торговля		
Инмарко	1 000	10,50	22.июн.07	21.дек.07	19.дек.08	7,7	19,9											C	потреб. тов. сервис		
Интербрю-2	4 000	8,00	16.авг.07		13.авг.09		27,8														
Интурист	1 000	9,00	24.окт.07		21.апр.10		36,1														
ИРКУТ-3	3 250	8,74	20.сен.07		16.сен.10	41,1		104,29	+0,08	272 040 808	104,25	104,33	7,41		8,38	2,80	Ba1	машиностр.			
Итера	1 200	9,75	07.июн.07		07.дек.07	7,3		101,01	+0,01	17 777 433	100,90	101,05	8,12	7,68	9,65	0,55			сырье		
КААД-2	3 000	10,50	24.май.07	22.ноя.07	22.май.08	6,8	12,8				100,51	100,81						B-	транспорт		
КамАЗ-2	1 500	8,45	21.сен.07	26.сен.08	17.сен.10	17,1	41,1				100,85	101,10							автопром		
Карусель	3 000	9,75	20.сен.07	18.сен.08	12.сен.13	16,8	77,5	101,95	-0,05	20 402 039	101,85	102,00	8,38		9,56	1,23			торговля		
Киров. Завод	1 500	9,20	26.сен.07	24.сен.08	24.мар.10	17,0	35,2												машиностр.		
КИТ Финанс	2 000	10,00	18.июн.07		18.дек.08		19,8				102,90	103,00									
КИТ Финанс-2	1 000	10,00	15.сен.07	17.сен.08	23.мар.10	16,8	35,2	101,35	+0,06	12 672 500	101,30	101,40	9,12		9,87	1,21		CCC+	финансы		
КМБ Банк-2	3 400	7,75	06.июн.07	03.дек.08	30.ноя.11	19,3	55,7				100,60	100,75						CCC+	финансы		
КМПО	1 000	9,30	18.сен.07	16.сен.08	16.мар.10	16,7	34,9												Baa2	финансы	
Кокс	3 000	8,95	19.июл.07		16.июл.09		26,8	101,10	-0,03	1 010 500	101,05	101,15	8,56		8,85	1,89			машиностр.		
Кокс-2	5 000	8,70	20.сен.07	18.мар.10	15.мар.12	35,0	59,3	100,45	+0,03	211 070 800	100,40	100,50	8,70		8,66	2,40			сырье		
Комплекс-ойл	1 000	12,50	09.авг.07	07.авг.08	04.фев.10	15,4	33,6	99,88	-0,02	6 991 600	99,70	99,95	12,96		12,52	1,07			сырье		
Копейка	1 200	9,40	19.июн.07		17.июн.08		13,7				100,30	100,65							B-	торговля	
Копейка-2	4 000	8,70	23.май.07	18.фев.09	15.фев.12	21,9	58,3	99,59	+0,04	997	99,50	99,68	9,25		8,74	1,54		B-	торговля		
Копейка-3	4 000	9,80	23.май.07	20.авг.08	15.фев.12	15,8	58,3	101,25	+0,05	6 077 025	101,15	101,30	8,28	9,81	9,68	3,54			торговля		
Кристалл-Гросс	1 000	12,50	19.июл.07	17.апр.08	22.апр.10	11,7	36,2												потреб. тов.		
Куйбышеввазот-2	2 000	8,80	07.сен.07		04.мар.11		46,7	100,75	-0,25	404 000	100,60	100,90	8,74		8,73	3,08			химия		
Лавера	1 000	11,00	11.окт.07	09.окт.08	08.апр.10	17,5	35,7				100,60	101,00								торговля	
Лебедянский-2	1 500	6,86	05.июн.07		02.мар.10		34,5												Ba3	потреб. тов.	
ЛенСпецСМУ	1 000	11,25	25.окт.07	24.апр.08	22.апр.10	11,9	36,2				100,90	101,10							B	строительство	
ЛенСпецСМУ-2	1 000	11,44	25.июл.07	23.июл.08	22.апр.10	14,9	36,2				101,15	101,60							B	строительство	
Ленэнерго-2	3 000	8,54	03.авг.07		27.янв.12		57,7				102,42	102,65								энергетика	
Ленэнерго-3	3 000	8,02	24.окт.07		18.апр.12		60,4													энергетика	
ЛСР	1 000	10,00	20.сен.07		20.мар.08		10,7				100,30	100,65								строительство	
ЛСР-2	2 000	10,70	05.июн.07	03.июн.08	08.дек.09	13,2	31,7													строительство	
Лукойл-2	6 000	7,25	22.май.07	20.ноя.07	17.ноя.09	6,7	31,0	101,24	-0,02	303 852 025	101,13	101,35	4,99	6,82	4,78	7,16	2,22		BBB-/Baa2/BBB-	сырье	
Лукойл-3	8 000	7,10	14.июн.07		08.дек.11		56,0	100,52	+0,03	48 052 993	100,50	100,54	7,08		7,06	3,74				BBB-/Baa2/BBB-	сырье
Лукойл-4	6 000	7,40	14.июн.07		05.дек.13		80,3	101,72	+0,09	364 729 158	101,68	101,75	7,19		7,28	4,99				BBB-/Baa2/BBB-	сырье
ЛьЭтуаль	1 500	10,75	12.июн.07	11.дек.07	08.дек.09	7,4	31,7	99,98	-0,03	39 961 998	99,90	100,05	11,04		10,36	10,75	0,55			торговля	
M-Видео	2 000	10,00	23.май.07	21.ноя.07	18.ноя.09	6,7	31,0													торговля	
M-Индустрия	1 000	12,25	21.авг.07	21.авг.07	16.авг.11	3,7	52,2	100,33	-0,11	503 000	100,05	100,60	11,29	12,51	10,87	12,21	3,08			строительство	
Магнезит	1 500	9,85	21.июн.07	21.июн.07	18.дек.08	1,6	19,8				100,20	100,25								металлургия	
Магнезит-2	2 500	8,75	28.сен.07	28.мар.09	28.мар.11	23,2	47,5													металлургия	
Магнит	2 000	9,34	23.май.07		19.ноя.08		18,9					102,70								торговля	
Магнит-2	5 000	8,20	28.сен.07		23.мар.12		59,5				100,00	100,25								торговля	
Маир-3	2 000	11,15	03.окт.07		21.апр.09		23,3													металлургия	
Макси-Групп	3 000	11,25	13.сен.07	13.сен.07	12.мар.09	4,4	22,6	98,32	-0,05	1 628 033	98,15	98,49	16,70		15,89	11,44	0,32			металлургия	
Марта-Финанс	700	14,84	24.май.07		22.май.08		12,8	95,20	+1,14	20 083	94,90	95,49								торговля	
Марта-Финанс-2	1 000	11,75	07.июн.07	07.июн.07	06.дек.09	1,2	31,6	99,45	+0,18	696 150	99,15	99,55	18,05		16,73	11,81	0,09			торговля	
Марта-Финанс-3	2 000	13,00	03.авг.07	05.фев.08	02.авг.11	9,3	51,7	95,23	+0,64	7 241 266	95,21	95,25	20,74		19,37	13,65	0,62			торговля	
МастерБанк-2	1 000	11,75	25.май.07	25.май.07	23.май.08	0,7	12,9	100,09	-0,01	10 409 360	100,00	100,10	10,20		9,74	11,74	0,06			финансы	
МастерБанк-3	1 200	11,75	06.июн.07	05.дек.07	30.ноя.11	7,2	55,7	100,16	-0,14	61 183	100,01	100,30	11,76		10,95	11,73	0,53			финансы	
Матрица	1 200	12,32	13.июн.07	13.июн.07	10.дек.08	1,4	19,6	99,05	-0,12	101 185	99,00	99,10	21,89		20,02	12,44	0,10			торговля	
МГТС-4	1 500	7,10	24.окт.07	23.апр.08	22.апр.09	11,9	24,0													BB-/Ba3	телеком
МГТС-5	1 500	8,30	29.май.07	29.май.07	25.май.10	0,9	37,3				100,05	100,25								BB-/Ba3	телеком
МДМ-3	6 000	7,60	04.окт.07	09.окт.07	01.окт.09	5,3	29,4				100,10									B+/Ba2/BB-	финансы
Мегафон-3	3 000	9,25	16.окт.07		15.апр.08		11,6	102,34	+0,02	22 000 207		102,35			6,78	6,61	9,04	0,88		BB/BB	телеком
Метзавод Серова	2 000	8,75	31.авг.07		27.фев.09		22,2	99,90	-0,10	1 998	98,90	100,00			8,99	8,76	1,59				металлургия
Мечел	5 000	8,40	20.июн.07	16.июн.10	12.июн.13	38,0	74,4	102,94	+0,05	27 779 475	102,84	103,10	7,46		8,16	2,62					металлургия
МИА-2	1 000	8,60	08.май.07		09.авг.08		15,5													Ba2	финансы
МИА-3	1 500	9,40	31.май.07	30.авг.07	23.фев.12	4,0	58,6	100,78	+0,10	1 006 500	100,65	100,90	7,15		6,86						



Рынок рублевых облигаций

Выпуск	Объем, млн. руб.	Купон, %	Дата			Месяцев до		Цена	Изм.	Торговый объем, руб.	Котировки		Доходность, %				Дюр, лет	Рейтинг S/M/F	Сектор
			купона	оферты	погаш	офрт	погаш				покупка	продажа	офрт.	погаш.	НРР	текущ.			
КОРПОРАТИВНЫЕ ОБЛИГАЦИИ (продолжение)																			
Самохвал	1 500	11,40	24.окт.07	23.апр.08	21.окт.09	11,9	30,1	99,80	+0,05	499 000		100,00	11,95		11,60	11,42	0,85		торговля
Санвэй	3 000	11,66	06.июн.07	06.июн.07	03.дек.08	1,1	19,3				100,10	100,24							торговля
Сатурн	1 500	8,90	22.сен.07	23.мар.08	23.мар.08		10,8				100,45	100,90							машиностр.
Сатурн-2	2 000	9,25	21.сен.07	21.мар.08	20.сен.11	10,8	53,4												машиностр.
Сахарная комп	2 000	12,75	15.май.07	13.ноя.07	10.ноя.09	6,5	30,7	98,83	+0,03	76 947	98,65	99,00	15,68		14,28	12,90	0,46		с/х
Сахатранснефтега	1 500	11,90	06.июн.07	04.июн.08	02.дек.09	13,3	31,5				101,65	101,90							услуги
Сбарро	500	12,50	22.июн.07	21.дек.07	25.дек.09	7,7	32,2				99,75	100,22							услуги
СвобСокол	600	11,75	24.май.07		22.ноя.07		6,8				100,06	100,35							производство
Связь-Банк-1	2 000	8,90	26.июл.07	23.апр.09	21.апр.11	24,0	48,3												финансы
Северсталь	3 000	8,10	28.июн.07		28.июн.07		1,9												металлургия
Севкабель-3	1 500	11,25	03.июл.07	30.сен.08	27.мар.12	17,2	59,7												производство
СЗЛК-Фин	1 000	11,50	04.сен.07	02.сен.08	02.мар.10	16,3	34,5	99,50	-0,35	4 975 000		99,60	12,24			11,56	1,14		производство
Сибирьтел-4	2 000	12,50	05.июл.07		05.июл.07		2,1				100,80	100,89							телеком
Сибирьтел-5	3 000	9,20	26.окт.07		25.апр.08		11,9				101,70	102,10							телеком
Сибирьтел-6	2 000	7,85	26.июл.07	23.сен.08	16.сен.10	17,0	41,1	100,63	+0,02	10 055 000	100,55	100,70	7,43			7,80	1,26		телеком
Сибирьтел-7	2 000	8,65	23.май.07		20.май.09		24,9	102,25	+0,12	2 042 000	102,10	102,40		7,58		8,46	1,79		телеком
СИБУР	1 500	7,70	10.май.07	11.ноя.09	01.ноя.12	30,8	67,0				100,40	100,70							химия
Синергия	1 000	10,70	24.окт.07	24.окт.07	22.апр.09	5,8	24,0	99,20	+0,05	94 145	99,10	99,30	12,85		12,45	10,79	0,42		потреб. тов.
СМАРТС-2	500	14,00	26.июн.07		26.июн.07		1,8	100,09	-0,01	6 010	100,00	100,17		13,50	12,79	13,99	0,14		телеком
СМАРТС-3	1 000	14,10	02.окт.07	05.окт.07	29.сен.09	5,2	29,3	99,78	+0,03	134 699	99,55	99,80	14,82		14,21	14,13	0,37		телеком
СНХЗ	1 000	10,70	02.окт.07	05.окт.07	29.сен.09	5,2	29,3	100,21	+0,03	400 920	100,18	100,23	10,20		9,90	10,68	0,39		химия
Содружество	2 500	10,45	25.окт.07		22.окт.09		30,1				99,80	100,10							с/х
СОК-Авто	1 100	12,00	25.окт.07		24.апр.08		11,9	100,23	+0,01	1 169 696	100,20	100,25	12,08		11,71	11,97	0,85		автопром
Сорус	1 200	10,20	10.май.07	08.ноя.07	05.ноя.09	6,3	30,6	99,80	-0,04	999	99,75	99,85	11,03		10,36	10,22	0,46		торговля
Союз-1	1 000	9,25	26.июл.07		24.апр.08		11,9	101,61	-0,02	5 898 020	101,55	101,67		7,74	7,47	9,10	0,88		финансы
Союз-2	2 000	8,37	04.окт.07	05.окт.07	05.окт.09	5,2	29,5	100,48	0,00	1 000	100,40	100,55	7,32	8,31	7,17	8,33	2,08		финансы
СС-Авто	1 500	8,00	26.июл.07		21.янв.10		33,1				100,00								автопром
Столиц гастр	1 500	8,60	23.авг.07	21.авг.08	20.авг.09	15,9	28,0												услуги
Стройтрансгаз	3 000	9,60	27.июн.07		25.июн.08		14,0	102,00	+0,03	161 384 400	101,80			7,88		9,41	1,04		строительство
СУ-155-3	3 000	10,30	22.авг.07	20.фев.08	16.фев.11	9,8	46,2				100,55	100,65							строительство
Сухой-2	5 000	7,85	27.сен.07	24.сен.09	26.мар.17	29,2	120,5												машиностроение
Талосто	1 000	10,00	07.сен.07	14.сен.07	06.мар.09	4,5	22,4				99,75	99,90							потреб. тов.
Таттелеком	600	11,75	06.май.07		06.май.07		0,1												телекомы
Татфондбанк-3	1 500	10,00	22.май.07	20.ноя.07	19.май.09	6,7	24,9	101,08	+0,16	3 235 131	101,00	101,15	8,22		7,81	9,89	0,50		финансы
Татэнерго	1 500	9,65	13.сен.07		13.мар.08		10,5	101,60	-0,05	1 016 000	101,55	101,70		7,82	7,58	9,50	0,79		энергетика
ТВЗ-3	1 000	9,25	22.июн.07	01.июл.08	18.июн.10	14,2	38,1	100,90	0,00	1 159 200	100,80	101,00	8,40		9,17	1,04			машиностр.
ТГК-1	4 000	7,75	18.сен.07	16.мар.10	11.мар.14	34,9	83,5	100,14		935 909 922	100,12	100,16	7,84		7,74	2,44			энергетика
ТГК-6	2 000	7,40	29.май.07	26.фев.08	21.фев.12	10,0	58,5				100,00								энергетика
Терна-2	1 500	12,60	11.май.07	09.ноя.07	04.ноя.11	6,3	54,9												производство
ТехноНиколь	1 500	10,00	16.май.07	14.май.08	11.ноя.09	12,6	30,8	100,55	+0,08	20 612 750	100,50	100,65	9,64		9,95	0,92			производство
Техносила	2 000	10,00	31.май.07	29.май.08	27.май.10	13,1	37,3	99,50	0,00	6 978 455	99,45	99,55	10,24		10,05	0,95			торговля
ТМК-2	3 000	7,60	25.сен.07		24.мар.09		23,0	100,51	+0,15	90 459 000	100,45	100,54		7,44		7,56	1,68		производство
ТМК-3	5 000	7,95	21.авг.07	19.фев.08	15.фев.11	9,7	46,1	100,58	-0,05	120 752 000	100,55	100,80	7,30		7,07	7,90	0,74		производство
ТОАП-1	2 000	12,00	14.июн.07	12.июн.08	10.дек.09	13,5	31,7				99,17	99,44							услуги
Топ-Книга-2	1 500	10,51	14.июн.07	11.дек.08	09.дек.10	19,6	43,9				100,00	102,00							торговля
Трансаэрс	2 500	11,65	09.авг.07	09.авг.07	05.фев.09	3,3	21,5	100,23	0,00	1 302 950	100,20	100,25	10,90		10,49	11,62	0,25		транспорт
Трансмаш	1 500	1,00	01.июн.07		01.дек.07		7,1				93,09	100,00							машиностр.
Трансмаш-2	4 000	8,60	16.авг.07	12.фев.09	10.фев.11	21,7	46,0			261 300 000	100,40	100,70							машиностр.
ТЧМ-2	1 000	9,75	02.июн.07		02.дек.07		7,1												металлургия
Тюменьэнерго-2	2 700	7,70	04.окт.07	01.апр.10	29.мар.12	35,5	59,7												энергетика
УВЗ	2 000	9,40	02.окт.07		30.сен.08		17,2	101,20	0,00	5 060 000	101,00	101,40		8,65		9,29	1,25		машиностр.
УВЗ-2	3 000	9,35	03.окт.07	03.окт.07	05.окт.10	5,1	41,7	100,55	0,00	21 111 300	100,40	100,60	8,12		7,93	9,30	0,39		машиностр.
Удмуртнефтепр	1 500	9,50	01.июн.07		01.сен.08		16,2				100,40	100,90							сырье
УЛЦ	1 000	11,50	24.окт.07	24.окт.07	28.окт.09	5,8	30,3	99,75	+0,02	994	99,50	100,00	12,40		12,02	11,53	0,43		финансы
УМПО-2	4 000	9,50	21.июн.07	19.июн.08	17.дек.09	13,8	32,0				101,40	101,75							машиностр.
Уралэлектромедь	3 000	8,25	04.сен.07	02.мар.10	28.фев.12	34,5	58,7	100,58	+0,11	50 402 012	100,40	100,80	8,17		8,20	2,39			металлургия
УРСА-2	1 500	10,00	15.июн.07	15.июн.07	12.дек.08	1,4	19,6												финансы
УРСА-3	3 000	9,60	07.июн.07		04.июн.09		25,4	101,50	-0,65	3 552 500				8,98		9,46	1,79		финансы
УРСА-5	3 000	10,05	23.окт.07		18.окт.11		54,3	104,65	+1,05	130 400 000	104,30	105,00		8,96		9,60	3,42		финансы
УРСА-6	1 500	7,65	26.июл.07		24.апр.08		11,9	100,00	-0,02	127 958 947	100,00			7,87	7,64	7,65	0,88		финансы
УрСИ-4	3 000	9,99	01.ноя.07		01.ноя.07		6,1	101,40	-0,12	1 216 190	101,35	101,45		7,21	7,08	9,85	0,47		телеком
УрСИ-5	2 000	9,19	18.окт.07		17.апр.08		11,7												телеком
УрСИ-6	2 000	8,20	24.май.07	20.ноя.08	17.ноя.11	18,9	55,3	101,0											



Рынок рублевых облигаций

Выпуск	Объем, млн. руб.	Купон, %	Дата			Месяцев до		Цена	Изм.	Торговый объем, руб.	Котировки		Доходность, %				Дюр, лет	Рейтинг S/M/F	Сектор
			купона	оферты	погаш	офрт	погаш				покупка	продажа	офрт.	погаш.	NPR	текущ.			
КОРПОРАТИВНЫЕ ОБЛИГАЦИИ (продолжение)																			
ЭФКО-2	1 500	10,50	27.июл.07	25.январ.08	22.январ.10	8,9	33,2				100,65	100,80						потреб. тов.	
ЮЛК	1 000	14,00	25.июл.07	23.апр.08	28.апр.10	11,9	36,4											финансы	
ЮниаструмБанк-2	1 500	10,90	17.окт.07	17.окт.08	19.апр.10	17,8	36,1										B2	финансы	
Юнимилк	2 000	9,75	11.сентя.07	08.сентя.09	06.сентя.11	28,6	52,9	101,60	+0,05	2 032	101,10	101,70	9,17		9,60	1,98		потреб. тов.	
ЮТК-3	3 500	10,90	09.окт.07	09.окт.07	10.окт.09	5,3	29,7				100,85	101,85						телеком	
ЮТК-4	5 000	10,00	13.июн.07	09.дека.09		31,7				36 537 687	103,65	103,75		7,67	9,65	1,36	B-/B1	телеком	
ЮТэйр-3	2 000	10,40	19.июн.07	16.дека.08	14.дека.10	19,8	44,0	103,68	-0,08		100,00	100,80					B-/B1	транспорт	
Якутскэнерго-2	1 200	8,59	13.сентя.07	12.мар.09	08.мар.12	22,6	59,0											энергетика	
ЯТХ	1 000	12,00	26.окт.07	26.окт.07	24.окт.08	5,9	18,0											производство	


Рынок рублевых облигаций

Выпуск	Объем, млн. руб.	Купон, %	Дата			Месяцев до		Цена	Изм.	Торговый объем, руб.	Котировки		Доходность, %				Дюр, лет	Рейтинг S/M/F
			купона	оферты	погаш	офрт	погаш				покупка	продажа	офрт.	погаш.	HPR	текущ.		
МУНИЦИПАЛЬНЫЕ ОБЛИГАЦИИ																		
Башкортостан-4	500	8,02	13.сен.07		13.сен.07		4,4				100,00						BB/Ba1	
Башкортостан-5	1 000	8,02	09.май.07		04.ноя.09		30,5										BB/Ba1	
Белг обл-31001	2 000	8,38	16.май.07		10.ноя.10	101,80	0,00	2 952 200		101,60	102,00		8,02		8,23	2,86		
Волг обл	600	12,00	14.июн.07		11.июн.09		25,7				102,85	103,25					B+	
Волг обл-2	700	5,98	21.июн.07		17.июн.10		38,0				104,20	104,59					B+	
Воронеж обл-2	500	13,00	17.июн.07		18.июн.09		25,9				107,75	108,20						
Воронеж обл-3	500	10,25	02.июл.07		27.июн.11	107,30	+0,06	21 542 621		107,01	107,49		8,10		9,55	2,98		
Иркут обл	800	10,00	22.июл.07		22.июл.07	100,58	+0,04	704		100,54	100,62		7,31	7,11	9,94	0,21	B+	
Ирк обл31-1	1 500	9,50	21.июн.07		17.дек.09		32,0				101,55	101,85					B+	
Ирк обл31-2	900	8,00	24.окт.07		23.окт.08	100,15	+0,01	602		100,00	100,30		7,73		7,99	0,88	B+	
Ирк обл31-3	3 000	7,75	25.июл.07		24.ноя.10		43,4		129 549 000	99,55	99,72						B+	
Ирк обл31-4	1 200	8,25	23.май.07		26.май.10	100,02	-0,13	21 002 200		100,01	100,34		8,04		8,25	1,33	B+	
Коми-5	500	13,00	24.июн.07		24.дек.07	104,05	+0,03	2 496 000		104,00	104,10		6,68	6,36	12,49	0,59	Ba3/BB-	
Коми-6	700	13,50	14.окт.07		14.окт.10		42,0			113,05	113,40						Ba3/BB-	
Коми-7	1 000	10,00	23.май.07		22.ноя.13		79,8			108,50							Ba3/BB-	
Коми-8	1 000	9,00	05.сен.07		03.дек.15	100,10	-0,10	40 040 000		98,00	101,00		7,42		8,99	5,64	Ba3/BB-	
Костром обл-4	800	11,00	12.июн.07		11.мар.08	102,72	+0,02	16 937 948		102,69	102,74		7,91	7,51	10,71	0,77		
Крас край-3	3 000	7,00	03.окт.07		01.окт.08		17,2		54 780 000	99,61	99,75							
Краснод край	605	10,00	15.май.07		15.май.07		0,4										B+	
Лен обл-2	800	14,01	13.июн.07		08.дек.10		43,8			120,80	121,19						B+/B	
Лен обл-3	1 300	12,50	15.июн.07		05.дек.14	128,89	-0,02	903 000		128,77	129,00		7,28		9,70	5,09	B+/B	
Москва-31	5 000	10,00	20.май.07		20.май.07		0,6			100,01	101,00						BBB/Baa2/BBB+	
Москва-42	3 000	10,00	13.май.07		13.авг.07		3,4			100,00							BBB/Baa2/BBB+	
Москва-40	5 000	10,00	26.июл.07		26.окт.07		5,9			100,00							BBB/Baa2/BBB+	
Москва-43	5 000	10,00	17.май.07		17.май.08		12,7			100,00							BBB/Baa2/BBB+	
Москва-29	5 000	10,00	05.июн.07		05.июн.08		13,3			103,60	104,50						BBB/Baa2/BBB+	
Москва-36	3 900	10,00	16.июн.07		16.дек.08		19,8			100,00							BBB/Baa2/BBB+	
Москва-47	5 000	10,00	28.июл.07		28.апр.09		24,2			106,44	106,90						BBB/Baa2/BBB+	
Москва-41	5 000	10,00	30.июл.07		30.июл.10	107,92	-0,01	51 486 150		107,85	107,95		6,17		9,27	2,72	BBB/Baa2/BBB+	
Москва-38	5 000	10,00	26.июн.07		26.дек.10		44,4			112,60	112,80						BBB/Baa2/BBB+	
Москва-39	4 800	10,00	21.июл.07		21.июл.14	110,08	0,00	66 007 202		110,00	110,15						BBB/Baa2/BBB+	
Москва-44	5 000	10,00	24.июн.07		24.июн.15	109,96	-0,01	15 041 861		109,90	110,00		6,55		9,09	5,75	BBB/Baa2/BBB+	
Моск обл-3	4 000	11,00	19.авг.07		19.авг.07		3,6			101,30	101,90						BB/Ba2	
Моск обл-4	9 600	11,00	24.июл.07		21.апр.09	108,35	-0,03	241 663 380		108,30	108,40		6,61		10,15	1,69	BB/Ba2	
Моск обл-5	12 000	10,00	02.окт.07		30.мар.10	106,60	0,00	553 979 494		106,55	106,64		6,59		9,38	1,80	BB/Ba2	
Моск обл-6	12 000	9,00	23.окт.07		19.апр.11		48,2		1 134 507 700	107,50	107,56						BB/Ba2	
Моск обл-7	16 000	8,00	24.окт.07		16.апр.14	105,43	+0,03	564 755 877		105,36	105,50		7,12		7,59	5,15	BB/Ba2	
Нижегор обл-2	2 500	9,99	02.июн.07		02.ноя.08	102,42	-0,05	58 016 500		102,30	102,65		7,52		9,75	0,91	/B+	
Нижегор обл-3	2 000	8,70	25.окт.07		20.окт.11	102,86	+0,06	56 522 665		102,75	103,00		7,46		8,46	2,93	/B+	
Новосибирск-3	1 000	13,00	13.июл.07		14.июл.09	110,24	-0,36	2 427 700		110,12	110,35		7,10		11,79	1,88	B	
Новосиб обл-2	2 000	13,30	31.май.07		29.ноя.07	103,73	+0,07	312 230		103,63	103,82		6,80	6,44	12,82	0,53	/BB-	
Самар обл-2	1 500	6,82	14.июн.07		09.сен.10		40,8			99,75							BB-/Ba2	
Самар обл-3	4 500	7,60	17.май.07		11.авг.11	102,12	+0,10	116 942 901		102,05	102,19		7,21		7,44	3,45	BB-/Ba2	
Твер Обл-3	800	7,95	01.июн.07		30.ноя.08	100,73	-0,06	1 004 994		100,60	100,85		7,67		7,89	1,40		
Твер Обл-6	1 900	7,60	16.май.07		14.ноя.09		30,9											
Томск	300	12,00	24.май.07		22.ноя.07		6,8			100,50	100,70							
Томск обл-2	600	10,00	13.окт.07		13.окт.07	101,10	+0,10	8 593 500		101,08	101,29		7,57	7,42	9,89	0,42		
Удмуртия	1 000	8,20	27.июн.07		27.дек.08		20,1			100,38	100,55							
Уфа-4	500	10,03	05.июн.07		03.июн.08		13,2			102,35	102,70						B+	
Уфа-5	500	8,40	22.июн.07		18.дек.09		32,0			101,35	101,67						B+	
Хаб край-6	1 000	8,00	24.май.07		24.ноя.09		31,2											
ХМАО-2	3 000	12,00	28.май.07		27.май.08		13,0		209 811 543	105,26	106,40						BBB-	
Чувашия-4	750	12,33	26.сен.07		27.мар.09	108,60	-0,06	6 300 700		108,50	108,64		7,53		11,35	1,64	Ba3	
Чувашия-5	1 000	7,85	06.июн.07		05.июн.11	102,32	+0,01	1 023 160		102,31	102,60		7,31		7,67	3,34	Ba3	
Чувашия-6	1 000	8,24	24.июл.07		17.апр.12		60,4			100,55	100,67						Ba3	
Якутия-3	800	12,00	19.июн.07		17.июн.08		13,7			104,66	105,18						/B+	
Якутия-2500€	2 000	10,00	17.май.07		13.май.10		36,9			106,75	107,10						/B+	
Якутия-35001	2 500	7,95	19.июл.07		11.апр.13	103,00	-0,05	15 450 000		102,80	103,50		7,42		7,72	3,86	/B+	
Якутия-25007	2 500	7,80	26.июл.07		17.апр.14	101,40	+0,04	62 837 118		101,36	101,43		7,71		7,69	4,36	/B+	
ЯНАО	1 800	10,00	05.авг.07		03.авг.08	104,10	-0,31	2 568 240		103,80	104,39		6,64		9,61	1,14	BB+	
Яросл обл-4	1 000	10,50	25.май.07		26.май.09	106,25	+2,75	1 065		106,00	106,50		7,08		9,88	1,79		
Яросл обл-34006	2 000	7,75	23.окт.07		19.апр.11	100,23	+0,16	90 428 532		100,20	100,25		7,38		7,73	2,41		
Яросл обл-34007	3 500	10,12	03.июл.07		30.мар.10	100,77	+0,20	24 155 700		100,70	100,84		7,78		10,04	2,27		

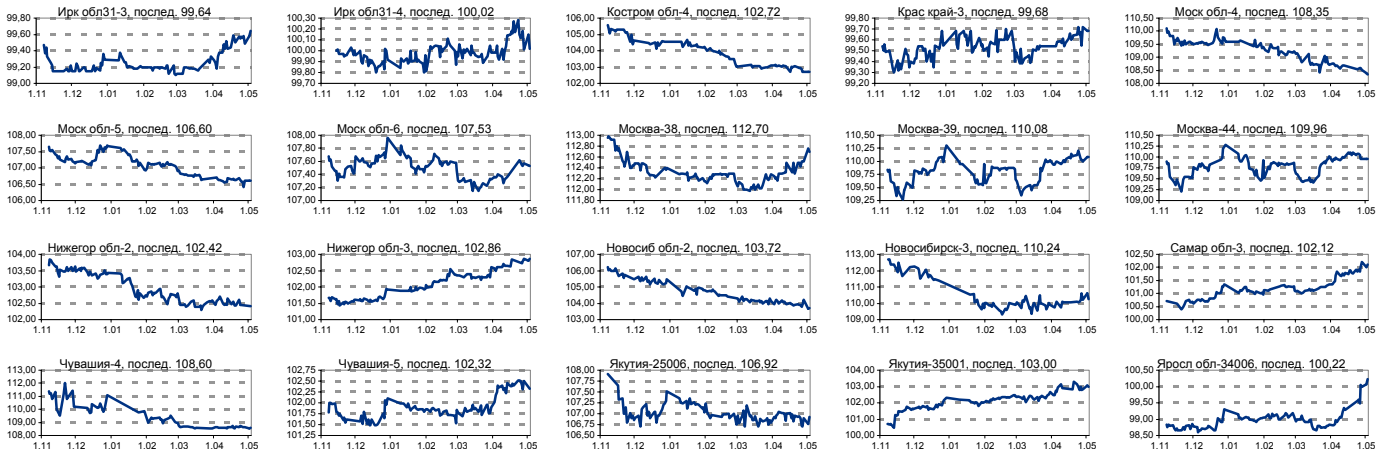


Рынок рублевых облигаций

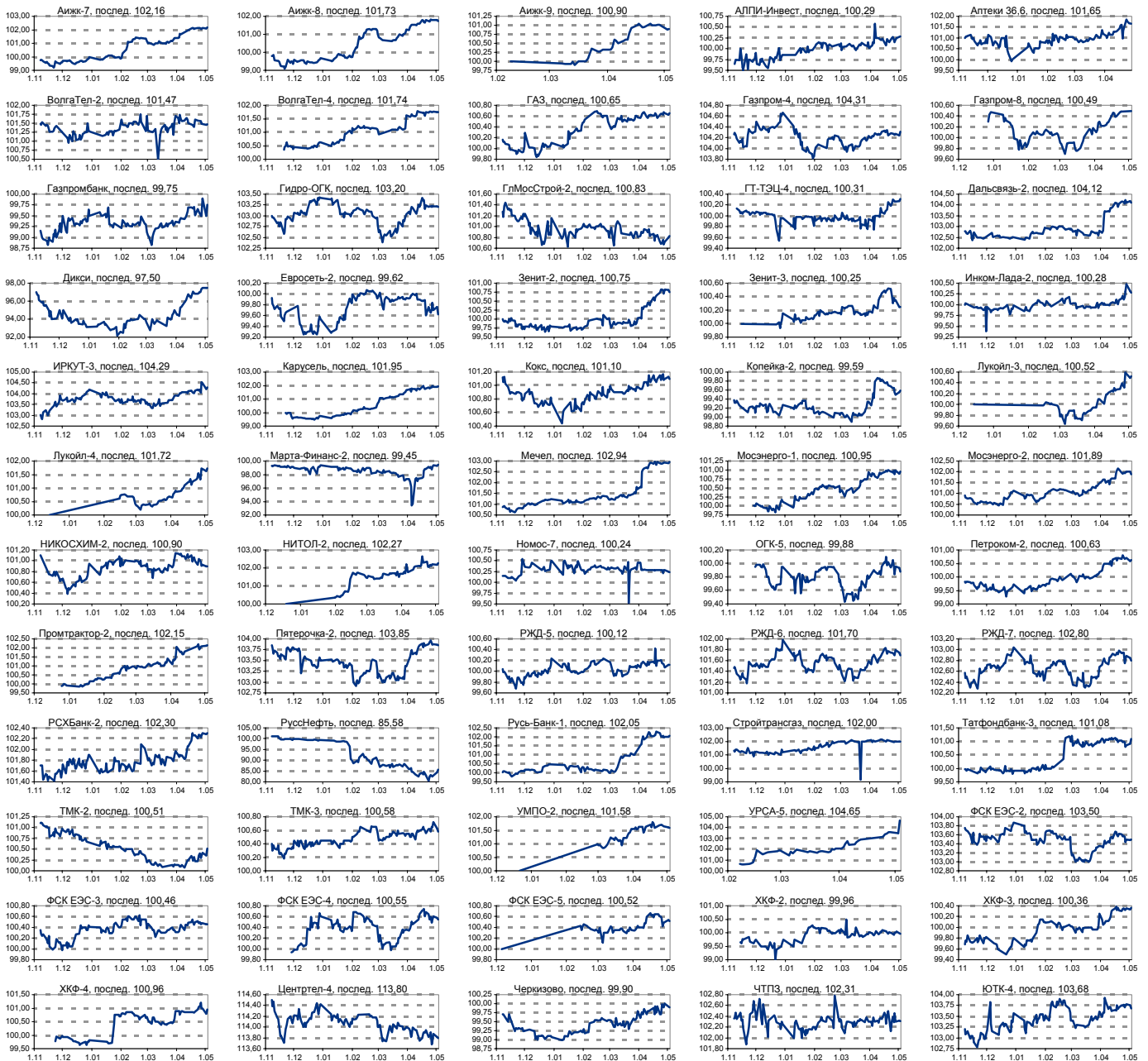
Выпуск	Объем, млн. руб.	Купон, %	Дата			Месяцев до		Цена	Изм.	Торговый объем, руб.	Котировки		Доходность, %				Дюр, лет	Рейтинг S/M/F
			купона	оферты	погаш	офрт	погаш				покупка	продажа	офрт.	погаш.	HPR	текущ.		
ГОСУДАРСТВЕННЫЕ ОБЛИГАЦИИ																		
ОФЗ 27025	25 806	6,00	13.июн.07		13.июн.07		1,4	100,10	0,00	21 134 753	100,07	100,17		5,19	5,08	5,99	0,11	BBB+/Baa2/BBB+
ОФЗ 27019	8 800	10,00	18.июл.07		18.июл.07		2,5				100,82	101,03						BBB+/Baa2/BBB+
ОФЗ 27020	8 800	10,00	08.авг.07		08.авг.07		3,2				101,04	101,44						BBB+/Baa2/BBB+
ОФЗ 25058	40 655	6,30	01.авг.07		30.апр.08		12,1	100,78	-0,14	3 754 020	100,72	100,83		5,61	5,47	6,25	0,92	BBB+/Baa2/BBB+
ОФЗ 46001	45 000	10,00	13.июн.07		10.сен.08		16,5	103,70	-0,14	19 443 750	103,65	103,73		5,66		9,64	0,79	BBB+/Baa2/BBB+
ОФЗ 27026	16 000	7,00	13.июн.07		11.мар.09		22,6				101,01	101,17						BBB+/Baa2/BBB+
ОФЗ 25060	41 000	5,80	01.авг.07		29.апр.09		24,2	100,00	-0,10	1 152 999	99,88	100,00		5,93		5,80	1,79	BBB+/Baa2/BBB+
ОФЗ 25057	40 817	7,40	25.июл.07		20.янв.10		33,1				103,75	103,80						BBB+/Baa2/BBB+
ОФЗ 25061	11 996	5,80	08.авг.07		05.май.10		36,6	99,53	+0,05	96 544 136	99,56	99,59		6,11		5,83	2,62	BBB+/Baa2/BBB+
ОФЗ 46003	37 298	10,00	18.июл.07		14.июл.10		38,9				110,05	110,18						BBB+/Baa2/BBB+
ОФЗ 25059	41 000	6,10	25.июл.07		19.янв.11		45,2	100,20	0,00	29 118 120	100,17	100,28		6,18		6,09	3,16	BBB+/Baa2/BBB+
ОФЗ 26199	26 883	6,10	18.июл.07		11.июл.12		63,2	99,79	-0,06	26 931 972	99,81	99,96		6,29		6,11	4,22	BBB+/Baa2/BBB+
ОФЗ 46002	62 000	9,00	15.авг.07		08.авг.12		64,1	109,90	+0,22	297 827	109,70	109,90		6,09		8,19	3,64	BBB+/Baa2/BBB+
ОФЗ 26198	42 117	6,00	04.ноя.07		02.ноя.12		67,0	98,50	-0,10	32 938 400	98,51	98,73		6,32		6,09	4,57	BBB+/Baa2/BBB+
ОФЗ 46017	80 000	8,50	16.май.07		03.авг.16		112,7	106,27	+0,02	6 373 029	106,32	106,40		6,44		8,00	6,13	BBB+/Baa2/BBB+
ОФЗ 46014	58 290	9,00	12.сен.07		29.авг.18		137,9	109,25	+0,05	54 625 000	109,23	109,45		6,31		8,24	4,98	BBB+/Baa2/BBB+
ОФЗ 46021	15 000	8,00	22.авг.07		08.авг.18		137,2	99,96	+0,05	53 979 997	99,95	100,00		6,49		8,00	7,26	BBB+/Baa2/BBB+
ОФЗ 46018	90 000	9,00	13.июн.07		24.ноя.21		177,3	111,30	+0,07	277 645 052	111,32	111,35		6,51		8,09	8,08	BBB+/Baa2/BBB+
ОФЗ 46019	26 000		02.апр.08		20.мар.19		144,6				59,26	59,76						BBB+/Baa2/BBB+
ОФЗ 46020	52 000	6,90	15.авг.07		06.фев.36		350,2	102,65	+0,10	51 368 130	102,60	102,69		6,80		6,72	12,14	BBB+/Baa2/BBB+



ИСТОРИЧЕСКИЕ ЦЕНОВЫЕ ГРАФИКИ НАИБОЛЕЕ ПОПУЛЯРНЫХ МУНИЦИПАЛЬНЫХ ОБЛИГАЦИЙ

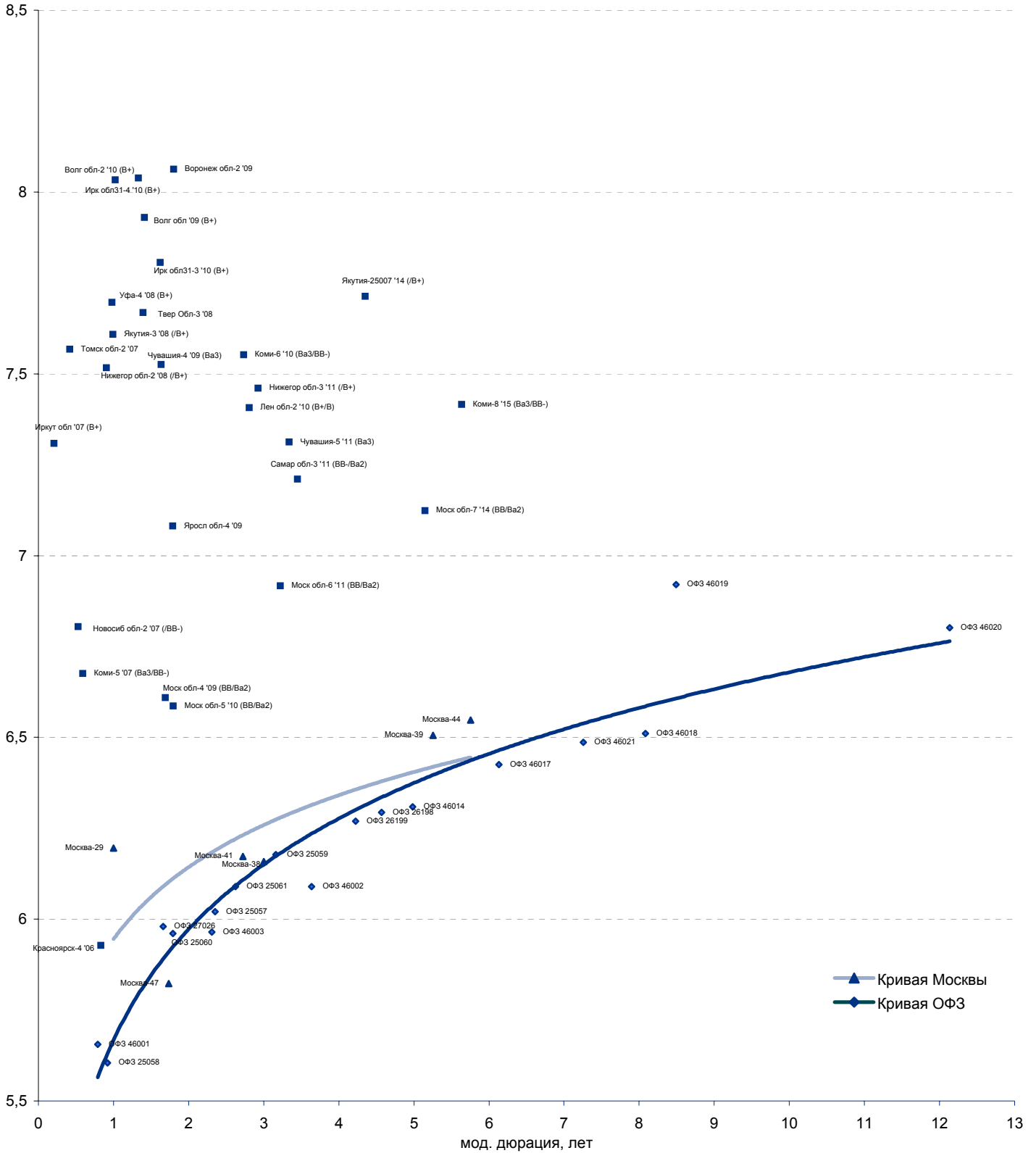


ИСТОРИЧЕСКИЕ ЦЕНОВЫЕ ГРАФИКИ НАИБОЛЕЕ ПОПУЛЯРНЫХ КОРПОРАТИВНЫХ ОБЛИГАЦИЙ





Рублевые муниципальные облигации



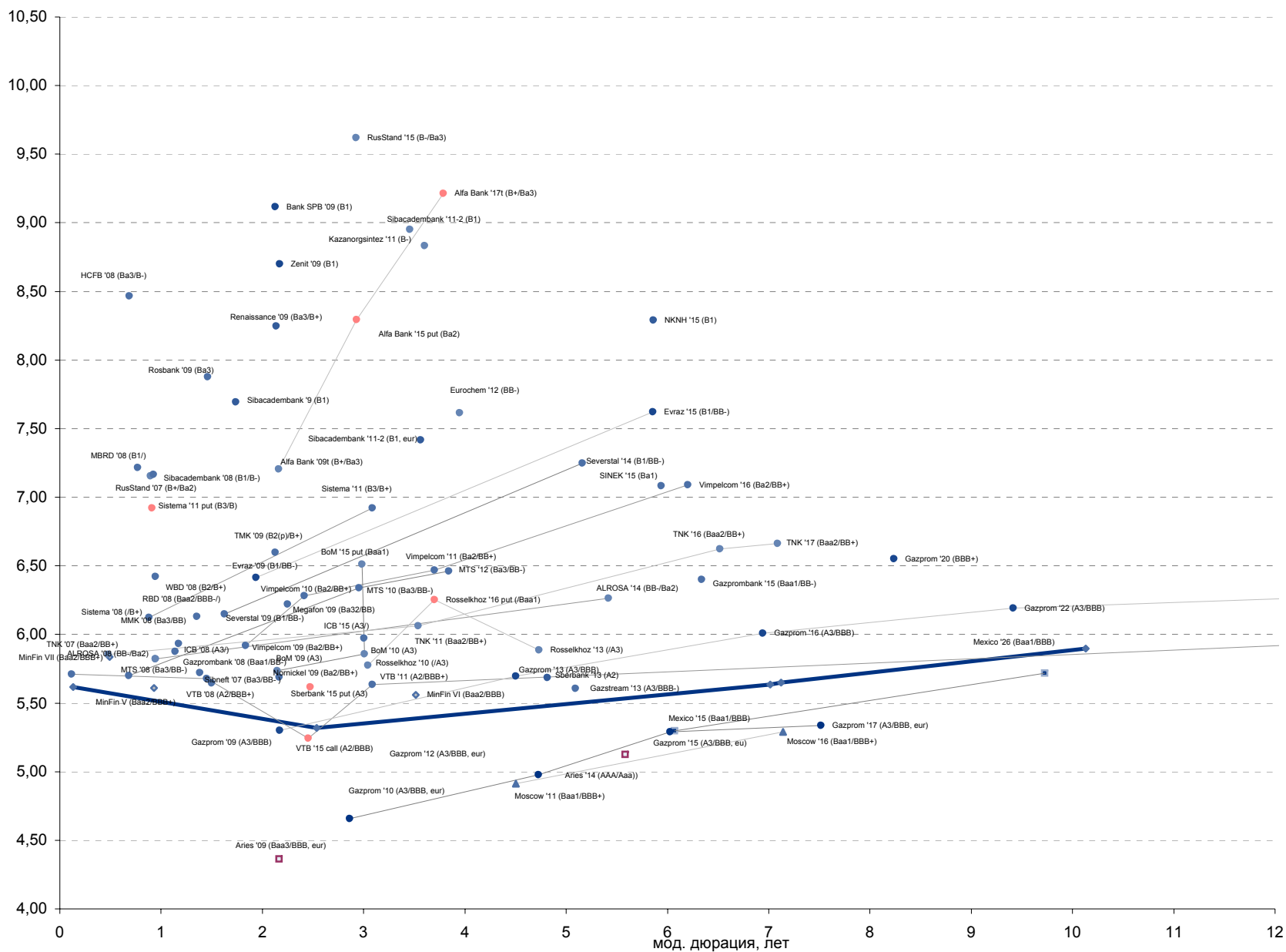


Рынок еврооблигаций

Выпуск	Объем, тыс. ед.	Купон	Дата погашения	Дата след. Купона	Цена закрытия	Изменение, %	Доходность, %		Спрэд к индикатору, б.п.	Мод. дюрация		
							погашения	текущая				
СУВЕРЕННЫЕ ОБЛИГАЦИИ												
Россия '07	\$	2 400 000	10,00	26.06.2007	26.06.2007	100,54	-0,02	5,62	9,95	63,9	0,13	
Россия '10	\$	2 767 442	8,25	31.03.2010	30.09.2007	104,49	-0,06	5,32	7,90	65,3	2,54	
Россия '18	\$	3 466 671	11,00	24.07.2018	24.07.2007	143,99	-0,16	5,65	7,64	92,7	7,12	
Россия '28	\$	2 500 000	12,75	24.06.2028	24.06.2007	182,13	-0,21	5,90	7,00	101,3	10,13	
Россия '30	\$	20 310 388	7,50	31.03.2030	30.09.2007	113,59	-0,15	5,64	6,60	96,1	7,02	
МинФин V	\$	2 837 000	3,00	14.05.2008	14.05.2007	97,50	-0,01	5,61	3,08	62,9	0,93	
МинФин VII	\$	1 750 000	3,00	14.05.2011	14.05.2007	91,02	-0,15	5,56	3,30	99,5	3,52	
МинФин VIII	\$	1 322 000	3,00	14.11.2007	14.05.2007	98,58	0,00	5,84	3,04	85,7	0,49	
Ailes '07	eur	2 000 000	7,36	25.10.2007	25.10.2007	101,50	0,50	4,10	7,25		0,46	
Ailes '09	eur	1 000 000	7,75	25.10.2009	25.10.2007	107,71	0,27	4,36	7,20	-30,1	2,17	
Ailes '14	\$	2 435 500	9,60	25.10.2014	25.10.2007	127,45	-0,04	5,13	7,53	45,2	5,59	
МУНИЦИПАЛЬНЫЕ ОБЛИГАЦИИ												
Москва '11	eur	374 000	6,45	12.10.2011	12.10.2007	105,95	0,13	4,91	6,09	-64,6	34,9	4,51
Москва '16	eur	407 000	5,06	20.10.2016	20.10.2007	98,33	0,10	5,29	5,15	-35,9	61,5	7,14
КОРПОРАТИВНЫЕ ОБЛИГАЦИИ												
АЛРОСА '08	\$	500 000	8,13	06.05.2008	06.11.2007	102,19	-0,01	5,82	7,95	30,4	97,7	0,95
АЛРОСА '14	\$	500 000	8,88	17.11.2014	17.05.2007	115,48	0,01	6,26	7,69	73,7	180,2	5,42
Альфа-Банк '09	\$	400 000	7,88	26.04.2005	10.10.2007	101,46	0,00	7,20	7,76	254,0	254,0	2,16
Альфа-Банк '15	\$	225 000	8,63	09.12.2015	09.06.2007	101,00	-0,02	9,47	8,54	411,7	479,3	2,93
Альфа-Банк '17	\$	300 000	8,64	22.02.2017	22.08.2007	100,12	0,05	9,22	8,62	356,8	449,4	3,79
Банк Москвы '09	\$	250 000	8,00	28.09.2009	28.09.2007	104,97	-0,03	5,74	7,62	37,0	107,2	2,15
Банк Москвы '10	\$	300 000	7,38	26.11.2010	26.05.2007	104,79	0,00	8,29	7,04	50,5	124,4	3,01
Банк Москвы '15	\$	300 000	7,50	25.11.2015	25.05.2007	103,08	-0,02	6,51	7,28	238,8	306,5	2,99
Банк Санкт-Петербург '09	\$	125 000	9,50	25.11.2009	25.05.2007	100,85	-0,02	9,12	9,42	379,9	445,2	2,13
БД '08	\$	150 000	8,50	21.05.2008	21.05.2007	102,04	0,01	6,42	8,33	90,6	158,5	0,94
ВТБ '07	\$	1 000 000	6,10	21.09.2007	21.05.2007	100,14	-0,01	5,71	6,09	9,1	73,0	0,12
ВТБ '08	\$	550 000	6,88	11.12.2008	11.06.2007	101,79	-0,04	5,68	6,75	22,5	91,9	1,45
ВТБ '11	\$	450 000	7,50	12.10.2011	12.10.2007	107,21	-0,01	5,63	7,00	27,6	105,6	3,09
ВТБ '15	\$	750 000	6,32	04.02.2015	04.08.2007	102,69	-0,12	5,24	6,15	142,9	206,7	2,46
ВТБ '16	eur	500 000	4,25	15.02.2016	15.02.2008	97,87	0,27	4,55	4,34	-83,0	-12,7	3,37
ВТБ '35	\$	1 000 000	6,25	30.06.2035	30.06.2007	104,01	-0,15	5,95	6,01	5,6	106,9	13,17
Вымпелком '09	\$	450 000	10,00	16.06.2009	16.06.2007	107,94	-0,04	5,92	9,26	51,5	123,3	1,83
Вымпелком '10	\$	300 000	8,00	11.02.2010	11.08.2007	104,27	-0,01	6,28	7,67	94,8	161,3	2,41
Вымпелком '11	\$	300 000	8,38	22.10.2011	22.10.2007	107,28	0,01	6,47	7,81	106,5	189,0	3,70
Вымпелком '16	\$	600 000	8,25	22.10.2011	23.05.2007	107,65	0,10	7,09	7,66	144,1	241,5	6,20
Газпром '09	\$	700 000	10,50	21.10.2009	21.10.2007	111,80	-0,03	5,30	9,39	-1,8	63,5	2,17
Газпром '10	eur	1 000 000	7,80	27.09.2010	27.09.2007	109,60	0,09	4,66	7,12	-66,2	-0,9	2,86
Газпром '12	eur	1 000 000	4,56	09.12.2012	09.12.2007	97,99	0,18	4,98	4,65	-49,9	30,7	4,73
Газпром '13	\$	1 750 000	9,63	01.03.2013	01.09.2007	119,20	-0,02	5,70	8,07	37,8	113,2	4,51
Газпром '13	\$	646 500	5,63	22.07.2013	22.07.2007	100,09	-0,01	5,61	5,62	10,3	104,1	5,09
Газпром '15	eur	1 000 000	5,88	01.06.2015	01.06.2007	103,76	0,13	5,29	5,66	-27,9	61,6	6,03
Газпром '16	\$	1 350 000	6,21	22.11.2016	22.05.2007	101,47	-0,02	6,01	6,12	36,0	133,3	6,94
Газпром '17	eur	500 000	5,14	22.03.2017	22.03.2008	98,48	0,09	5,34	5,22	-31,2	61,5	7,52
Газпром '20	\$	1 250 000	7,20	01.02.2020	01.08.2007	105,55	-0,01	6,55	6,82	90,2	187,6	8,24
Газпром '22	\$	1 300 000	6,51	07.03.2022	07.09.2007	103,06	-0,01	6,19	6,32	35,3	147,0	9,42
Газпром '34	\$	1 200 000	8,63	28.04.2034	28.10.2007	130,53	0,05	6,27	6,61	36,7	159,1	12,19
Газпромбанк '08	\$	1 050 000	7,25	30.10.2008	30.10.2007	102,13	-0,05	5,72	7,10	26,0	94,6	1,38
Газпромбанк '15	\$	1 000 000	6,50	23.09.2015	23.09.2007	100,63	0,00	6,40	6,46	83,1	172,6	6,34
Евраз '09	\$	300 000	10,88	03.08.2009	03.08.2007	109,12	-0,07	6,41	9,97	102,2	174,5	1,94
Евраз '15	\$	750 000	8,25	10.11.2015	10.05.2007	103,87	-0,07	7,62	7,94	206,6	294,9	5,86
Еврохим '12	\$	300 000	7,88	21.03.2012	21.09.2007	101,02	-0,01	7,62	7,80	204,7	305,2	3,95
Зенит '09	\$	200 000	8,75	27.10.2009	27.10.2007	100,10	0,01	8,70	8,74	338,2	403,5	2,17
Казаньоргсинтез '11	\$	200 000	9,25	30.10.2011	30.10.2007	101,51	0,01	8,83	9,11	351,5	426,9	3,60
МБПР '08	\$	150 000	8,63	03.03.2008	03.09.2007	101,08	0,00	7,22	8,53	167,8	234,9	0,77
Мегафон '09	\$	375 000	8,00	10.12.2009	10.06.2007	104,19	-0,02	6,22	7,68	86,5	159,9	2,25
ММК '08	\$	300 000	8,00	21.10.2008	21.10.2007	102,55	-0,03	6,13	7,80	66,4	135,1	1,35
МТС '08	\$	400 000	9,75	30.01.2008	30.07.2007	102,82	-0,03	5,70	9,48	8,0	103,3	0,68
МТС '10	\$	400 000	8,38	14.10.2010	14.10.2007	106,18	-0,01	6,34	7,89	107,3	166,5	2,96
МТС '12	\$	400 000	8,00	28.01.2012	28.07.2007	106,15	-0,01	6,46	7,54	105,1	189,7	3,84
НКНХ '15	\$	200 000	8,50	22.12.2015	22.06.2007	100,40	0,03	8,43	8,47	285,6	391,2	6,00
Норникель '09	\$	500 000	7,13	30.09.2009	30.09.2007	103,17	-0,07	5,69	6,91	32,3	102,2	2,17
Промстройбанк '08	\$	300 000	6,88	29.07.2008	29.07.2007	101,15	-0,01	5,88	6,80	38,3	121,1	1,14
Промстройбанк '15	\$	400 000	6,20	29.09.2015	29.09.2007	100,69	-0,04	5,97	6,16	62,2	99,5	3,01
РБР '08	\$	170 000	6,50	11.08.2008	11.08.2007	100,67	-0,02	5,93	6,46	44,5	126,8	1,17
Ренессанс '09	\$	250 000	8,75	17.11.2009	17.05.2007	101,12	0,05	8,25	8,65	292,8	358,1	2,14
Росбанк '09	\$	300 000	9,75	24.09.2009	24.06.2007	104,01	0,10	7,88	9,37	256,1	310,6	1,46
Россельхозбанк '10	\$	350 000	6,88	29.11.2010	29.05.2007	103,49	0,01	5,77	6,64	45,7	111,0	3,04
Россельхозбанк '13	\$	700 000	7,18	16.05.2013	16.05.2007	106,45	0,06	5,89	6,74	53,5	132,3	4,73
Россельхозбанк '16	\$	500 000	6,97	21.09.2016	21.09.2007	102,69	-0,09	6,25	6,79	193,8	261,6	3,70
РусСтандарт '08	\$	300 000	8,13	21.04.2008	21.10.2007	100,87	-0,01	7,15	8,05	163,1	230,4	0,90
РусСтандарт '15	\$	200 000	8,88	16.12.2015	16.06.2007	99,87	-0,02	9,62	8,89	427,2	494,4	2,93
Сбербанк '13	\$	500 000	6,48	15.05.2013	15.05.2007	104,01	-0,03	5,68	6,23	20,3	112,1	4,81
Сбербанк '15	\$	1 000 000	6,23	11.02.2015	11.08.2007	101,53	-0,01	5,62	6,14	30,5	94,4	2,47
Северсталь '09	\$	325 000	8,63	24.02.2009	24.08.2007	104,12	-0,02	6,15	8,28	71,7	141,8	1,62
Северсталь '14	\$	375 000	9,25	19.04.2014	19.10.2007	110,77	-0,05	7,25	8,35	174,2	257,4	5,16
Сибкакадембанк '08	\$	175 000	9,75	19.05.2008	19.05.2007	102,51	0,00	7,16	9,51	164,5	232,6	0,93
Сибкакадембанк '09	\$	350 933	9,00	12.05.2009	12.05.2007	102,39	-0,08	7,69	8,79	237,4	302,7	1,74
Сибкакадембанк '11-1	\$	130 000	12,00	30.12.2011	30.06.2007	111,35	-0,03	8,95	10,78	363,2	438,6	3,46
Сибкакадембанк '11-2	eur	300 000	8,30	16.11.2011	16.11.2007	103,22	0,07	7,42	8,04	210,0	285,4	3,56
Сибнефть '09	\$	500 000	10,75	15.01.2009	15.07.2007	108,07	0,06	5,65	9,95	2,8	66,8	1,50



Рынок еврооблигаций (по дюрации обязательств)

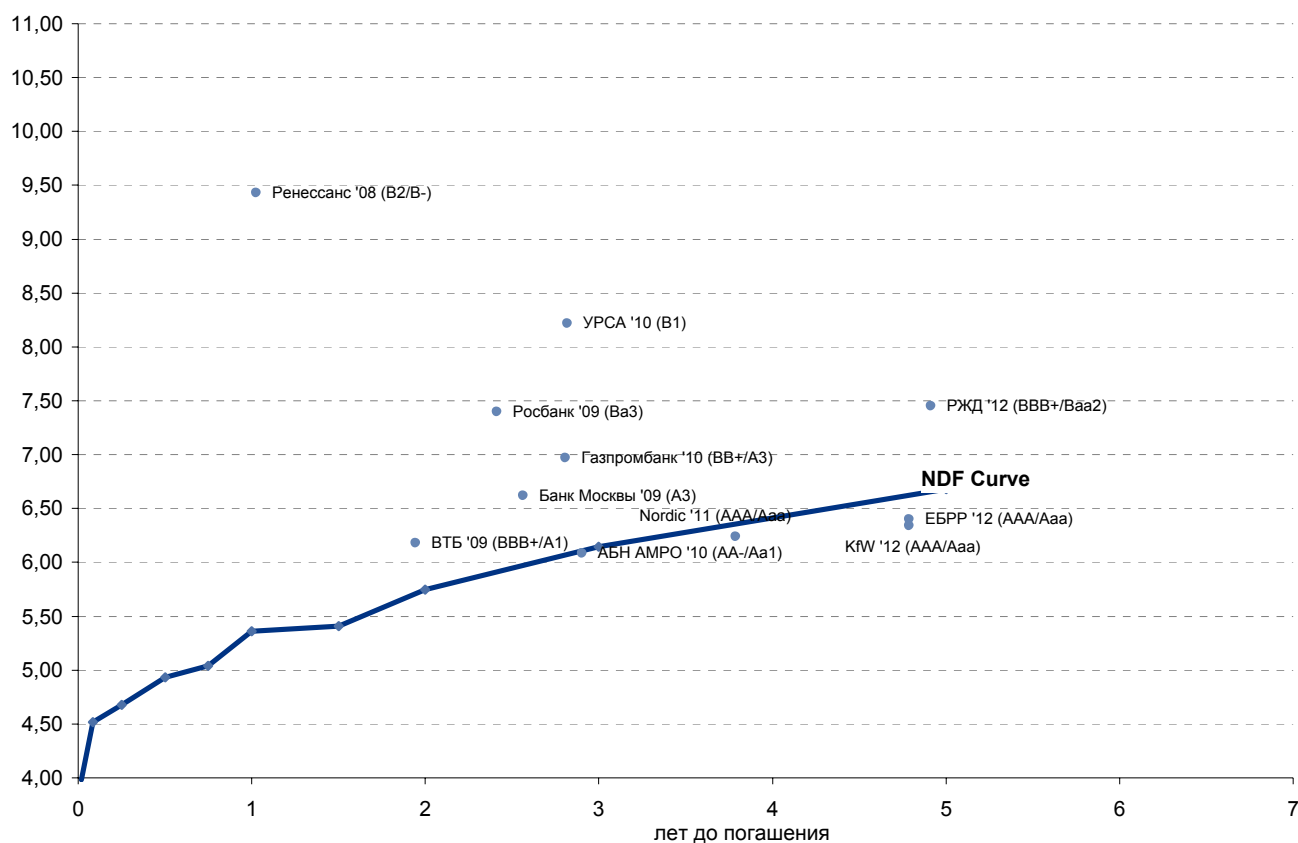




Рынок еврооблигаций

Выпуск	Объем, млн руб.	Купон	Дата погашения	Дата след. Купона	Цена закрытия	Изменение	Доходность, %		Спрэд к NDF, б.п.	Мод. Дюрация	Рейтинг
							погашения	текущая			
РУБЛЕВЫЕ ЕВРООБЛИГАЦИИ											
АБН АМРО '10	2 500	6,00	29.03.2010	29.03.2008	99,76	0,09	6,09	6,01	-3,5	2,56	AA-/Aa1
Банк Москвы '09	5 000	7,25	25.11.2009	25.05.2007	101,45	0,00	6,62	7,15	64,5	2,22	A3
ВТБ '09	10 000	7,00	13.04.2009	13.10.2007	101,45	0,00	6,18	6,90	45,4	1,77	BBB+/A1
Газпромбанк '10	10 000	7,25	22.02.2010	22.08.2007	100,68	0,00	6,97	7,20	82,6	2,45	BB+/A3
ЕБРР '12	2 000	6,00	14.02.2012	14.02.2008	98,37	0,01	6,40	6,10	-27,9	3,97	AAA/Aaa
KfW '12	2 000	6,00	14.02.2012	14.02.2008	98,61	0,12	6,34	6,08	-33,8	3,98	AAA/Aaa
Nordic '11	2 000	5,75	15.02.2011	15.02.2008	98,36	0,04	6,24	5,85	-11,4	3,25	AAA/Aaa
РЖД '12	12 570	8,38	31.03.2012	30.06.2007	103,75	0,00	7,45	8,07	77,4	3,97	BBB+/Baa2
Ренессанс '08	2 660	10,50	12.05.2008	12.05.2007	101,01	0,00	9,43	10,40	406,7	0,89	B2/B-
Росбанк '09	7 000	8,00	30.09.2009	30.09.2007	101,25	0,00	7,40	7,90	148,6	2,13	Ba3
УРСА '10	5 000	9,13	26.02.2010	26.08.2007	102,20	0,00	8,22	8,93	214,5	2,40	B1

Рынок рублевых еврооблигаций





Бизнес-направление по операциям с долговыми инструментами

Исполнительный директор, руководитель направления
Александр Пугач, apugach@uralsib.ru

Бизнес-блок продаж и торговли

Руководитель бизнес-блока

Эдуард Колузанов, koluzanovea@uralsib.ru

Управление продаж

Сергей Шемардов, начальник управления, she_sa@uralsib.ru
Елена Довгань, клиентский менеджер, dov_en@uralsib.ru
Анна Карпова, клиентский менеджер, kar_am@uralsib.ru
Дмитрий Кузнецов, клиентский менеджер, kuznetsovde@uralsib.ru
Дмитрий Попов, клиентский менеджер, popovdv@uralsib.ru

Редактирование / Перевод

Евгений Гринкруг, редактор/переводчик, grinkruges@uralsib.ru

Управление торговли

Андрей Борисов, ст. трейдер, bor_av@uralsib.ru
Вячеслав Чалов, трейдер, chalovvg@uralsib.ru
Константин Макаров, репо-трейдер, makarovkv@uralsib.ru

Аналитика

Дмитрий Дудкин, начальник управления, dudkindi@uralsib.ru
Кити Панцхава, аналитик, pantskhavaks@uralsib.ru
Надежда Мырскова, аналитик, mur_nv@uralsib.ru

Бизнес-блок по рынкам долгового капитала

Руководитель бизнес-блока

Дмитрий Шкловский, shklovskyda@uralsib.ru

Сопровождение проектов

Гузель Тимошкина, начальник отдела, tim_gg@uralsib.ru
Антон Лобанов, вед. эксперт, lob_at@uralsib.ru
Фарида Ахметова, вед. специалист, akhmetovaff@uralsib.ru
Галина Гудыма, гл. специалист, gud_gi@uralsib.ru
Ольга Степаненко, специалист, stepanenkkooa@uralsib.ru

Виктор Орехов, ст. аналитик, ore_vv@uralsib.ru

Аналитическое управление по операциям с акциями

Руководители управления

Константин Чернышев, che_kb@uralsib.ru

Ким Искян, iskyanks@uralsib.ru

Стратегия / Банки

Антон Табах, ст. аналитик, tabakhav@uralsib.ru

Политика / Экономика

Владимир Тихомиров, ст. экономист, tih_vi@uralsib.ru

Нефть и газ / Энергетика

Каюс Рапану, rap_ca@uralsib.ru
Алексей Кормщиков, CFA, kor_an@uralsib.ru
Матвей Тайц, tai_ma@uralsib.ru
Евгения Дышлюк, dyshlyukem@uralsib.ru
Павел Попиков, popikovpn@uralsib.ru

Машиностроение

Александра Мельникова, ACCA, melnikovaas@uralsib.ru

Телекоммуникации / Медиа / Информационные технологии

Константин Чернышев, руководитель управления, che_kb@uralsib.ru
Константин Белов, аналитик, belovka@uralsib.ru

Потребительский сектор / Розничная торговля / Транспорт

Андрей Никитин, Nikitinai@uralsib.ru
Мария Старцева, startsevamv@uralsib.ru

Металлургия / Горнодобывающая промышленность

Майкл Кавана, kavanaghMS@uralsib.ru
Кирилл Чуйко, chu_ks@uralsib.ru
Дмитрий Смолин, smolindv@uralsib.ru

Настоящий бюллетень предназначен исключительно для информационных целей. Ни при каких обстоятельствах этот бюллетень не должен использоваться или рассматриваться как oferta или предложение делать oferty. Несмотря на то, что данный материал был подготовлен с максимальной тщательностью, УРАЛСИБ не дает никаких прямых или косвенных заверений или гарантий в отношении достоверности и полноты включенной в бюллетень информации. Ни УРАЛСИБ, ни агенты компании или аффилированные лица не несут никакой ответственности за любые прямые или косвенные убытки от использования настоящего бюллетеня или содержащейся в нем информации. Все права на бюллетень принадлежат ООО «УРАЛСИБ Кэпитал», и содержащаяся в нем информация не может воспроизводиться или распространяться без предварительного письменного разрешения.

© УРАЛСИБ 2007