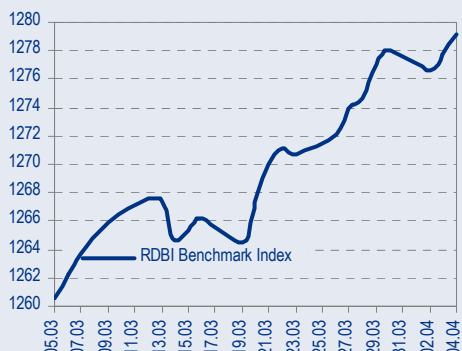


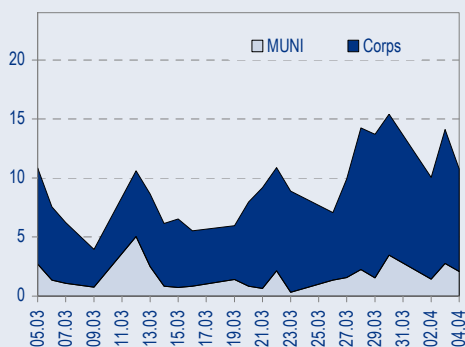


BENCHMARK INDEX КОРПОРАТИВНЫХ ОБЛИГАЦИЙ



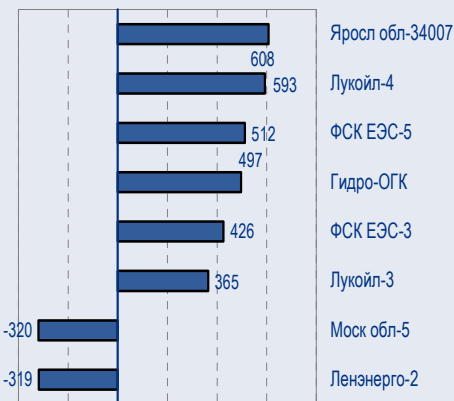
ОБОРОТЫ ВТОРИЧНОГО РЫНКА

КОРПОРАТИВНЫЕ И МУНИЦИПАЛЬНЫЕ ОБЛИГАЦИИ
(Биржа и РПС, млрд руб.)



ЛИДЕРЫ ТОРГОВЫХ ОБОРОТОВ

БИРЖА И РПС, МЛН РУБ. (СО ЗНАКОМ ИЗМЕНЕНИЯ ЦЕНЫ)



МАКРОСТАТИСТИКА

	05.04.2007	Пред. день
Остатки на корсчетах ЦБ, млрд руб.	417,2	475,7
Обменный курс ЦБ РФ, руб.	26,01	25,98
Обменный курс USD/EUR	1,3365	1,3343
Цена на нефть URALS, \$/барр.	64,82	64,64
Резервы ЦБ РФ, млрд \$ *	332,6	10,9
МВБОР, %	4,0	4,1
Ставки overnight (оценка ФК Уралсиб)		
Банки первого круга, %	3,0-3,5	3,0-3,3
Банки второго круга, %	3,5-3,8	3,5-3,8
Банки третьего круга, %	3,8-4,0	3,8-4,3

*Предыдущая неделя

РЫНОК ОБЛИГАЦИЙ СЕГОДНЯ

• Холидэй: комментарий к аукциону

Сегодня, крупный мультиформатный продуктовый ритейлер Сибирского региона – группа Холидей – разместит дебютный выпуск облигаций объемом 1,5 млрд руб сроком обращения три года. Эмитент выставил полторалетнюю оферту на приобретение облигаций по номиналу. Целью привлечение займа является рефинансирование кредитного портфеля, на что будет направлено более 70% средств, около 30% будет вложено в развитие розничного бизнеса.

• МАИР-3: репутация стоимостью 456п

Вчера был размещен третий выпуск облигаций эмитента МАИР, крупнейшей российской компании по сбору и переработке лома черных металлов, на сумму 2 млрд руб. сроком обращения 2 года. Структура займа предполагает амортизацию по 25% номинальной стоимости в даты выплаты 2-го и 3-го полугодовых купонов. Благодаря этому дюрация выпуска составляет 1,3 г.

ГАЗПРОМ

Высокие шансы на получение 20% акций Газпром нефти, принадлежавших ЮКОСу

Второй аукцион по продаже активов ЮКОСа выиграл Энинефтегаз, принадлежащий итальянским энергетическим компаниям Eni (60%) и Enel (40%). За лот, включающий 20% акций Газпром нефти, Уренгойойл и Арктикгаз (совокупные запасы – порядка 500 млрд кубометров газа), а также 19 торговых и сервисных компаний, победитель аукциона предложил 5,8 млрд долл. Итоговая цена при этом превысила стартовую всего на 5%. Поскольку ранее Газпром подписал соглашение, предоставляющее ему право на покупку у Энинефтегаза в течение двух лет 20% акций Газпром нефти за 3,7 млрд долл. (дисконт в 5% к рыночной стоимости пакета), мы считаем, что в итоге эти акции получит российский газовый монополист..... стр.4

ЭНЕРГЕТИКА

Е.Оп присматривается к российским активами

..... стр.5

ДАЛЬСВЯЗЬ

Продажа сотовых активов

Дальсвязь вчера объявила о том, что ее совет директоров одобрил сделку по продаже сотовых активов. Компания не сообщила, какой может быть цена продажи и кто будет покупателем. Мы считаем, что продажа сотовых активов, если она состоится, приведет к снижению выручки Дальсвязи на 5–7%. В тоже время сделка может оказаться выгодной держателям привилегированных акций, так как, по всей видимости, приведет к увеличению бухгалтерской прибыли за 2007 г. по РСБУ, что, в свою очередь, будет способствовать большему дивидендным выплатам в 2008 г. Дальсвязь и ее дочерние компании обслуживают порядка 300 тыс. абонентов сотовой связи – это составляет лишь около 5% всего рынка Дальнего Востока..... стр.5

СТАТИСТИКА

..... стр.6

Новости

✦ 4 апреля 2007 г. на ММВБ состоялось размещение третьего выпуска облигаций ООО «МаирИнвест» общей номинальной стоимостью 2 млрд руб. В ходе аукциона было подано 86 заявок инвесторов общим объемом 3,4 млрд руб. с предлагаемой первой ставкой купона от 10,70% до 11,25% годовых. Процентная ставка первого купона определена в размере 11,15% годовых. Эффективная доходность облигаций к погашению составила 11,46% годовых. По результатам размещения удовлетворено 72 заявки инвесторов. [Cbonds]

✦ 4 апреля 2007 г. ФБ ММВБ состоялось размещение первого выпуска облигаций ОАО «АСПЭК» общей номинальной стоимостью 1,5 млрд руб. Процентная ставка первого купона определена в размере 12% годовых. [Cbonds]



Рынок рублевых облигаций

КОММЕНТАРИИ ПО РЫНКУ

Холидэй: комментарий к аукциону

Сегодня, крупный мультиформатный продуктовый ритейлер Сибирского региона – группа Холидэй – разместит дебютный выпуск облигаций объемом 1,5 млрд руб сроком обращения три года. Эмитент выставил полуторалетнюю оферту на приобретение облигаций по номиналу.

Целью привлечение займа является рефинансирование кредитного портфеля, на что будет направлено более 70% средств, около 30% будет вложено в развитие розничного бизнеса.

Розничная сеть Холидэй, насчитывавшая 60 магазинов по состоянию на ноябрь 2006 г., охватывает Новосибирскую и Томскую области а также Алтайский край. По оценкам менеджмента количество магазинов к концу года достигнет 70-ти.

Владельцами компании являются Н. Скороходов, А. Брыкин, Ю. Аксенов, А. Дубейко и фонд прямых инвестиций «Ренова Капитал».

В 2006 г. компания сделала два важных для своего развития шага. Была приобретена сибирская сеть «Сибириада», насчитывавшая около 30-ти магазинов, что позволило компании усилить свою рыночную позицию в регионе. Следующим шагом стала продажа блокпакет акций Группы фонду прямых инвестиций «Ренова Капитал».

Отличительной особенностью компании является крупный портфель собственной недвижимости совокупной площадью около 108 тыс. кв.м., оценочной стоимостью около 130 млн. долл., большая часть которой служит залогом по банковским кредитам.

С 1 января 2005 года Холидэй перешла на учет в соответствии с МСФО, Отчетность за 2006 г. будет подтверждена международной аудиторской компанией Deloitte&Touche.

Стратегия группы предполагает активную региональную экспансию в Красноярском крае, Кемеровской, Омской, Иркутской областях и Ханты-Мансийском АО и преследует цель создания ведущей розничной продовольственной сети в Сибирском регионе. В планах компании увеличение товарооборота до 3 млрд. долл в 2011 г.

Финансирование роста потребует 354 млн долл инвестиций в 2007-2009 гг.

Прогноз финансовых показателей за 2006 г. в соответствии с управленческой отчетностью:

Выручка – 10,1 млрд руб. (pro-forma)

Активы – 6,2 млрд руб.

Собственный капитал – 2,8 млрд руб.

Долг – 2,1 млрд руб.

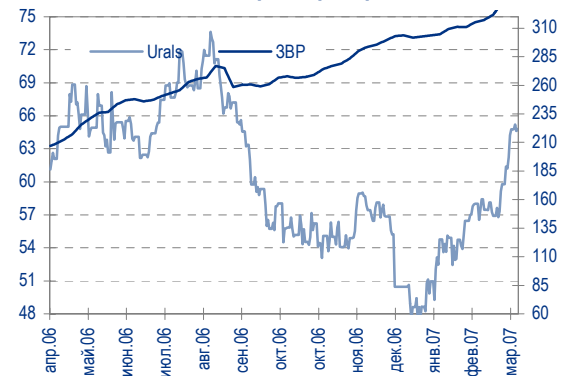
EBITDA – 600 млн руб.

Норма EBITDA составила 5,9%, несколько снизившись по сравнению с 2005 г., что компания объясняет ростом коммерческих и административных расходов и расходов разового характера связанного с расширением бизнеса и реструктуризацией.

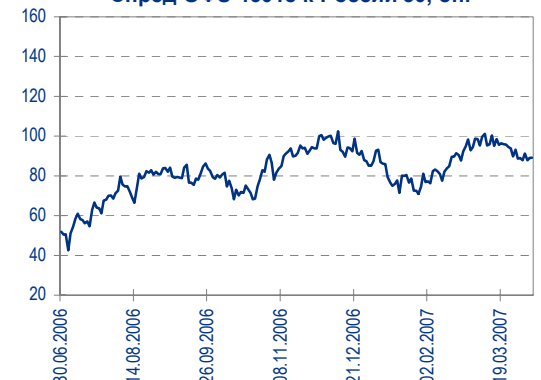
Справедливый уровень доходности выпуска Холидэй-1 находится в диапазоне 10,4%-10,7%. Наша оценка основана на сопоставлении кредитного профиля эмитента с компаниями аналогами – Патэрсон и Виктория. При сопоставимой долговой нагрузке Холидэй несколько опережает Патэрсон по выручке и, на наш взгляд, имеет больший долгосрочный потенциал роста в низкоконкурентном Сибирском регионе. Несмотря на то что рентабельность Холидэй несколько ниже, поддержка сильного акционера в лице Реновы – сильный аргумент в поддержку эмитенту. Виктория превосходит Холидэй по размеру бизнеса, компании сопоставимы по эффективности, долговая нагрузка Виктории несколько ниже, однако по структуре баланса Виктория уступает Холидэй.

Выпуск Патэрсон-1'09 торгуется под 10,31% к оферте через 15 мес., Виктория-1'09 – под 10,75% к погашению через 22 мес. Как мы уже неоднократно говорили, мы считаем, что рынок переоценивает кредитный риск Виктории и ее справедливая доходность находится как

Цены на нефть и резервы ЦБ РФ



Спред ОФЗ 46018 к России'30, бп.



Динамика курса рубля



Ставки overnight (оценка ФК Уралсиб)





минимум на 40бп ниже текущих котировок.

Ключевые финансовые показатели Группы "Холидей", млн руб.

упр. учет	2005	2006F pro-forma
Выручка	4 816,0	10 120,8
ЕБИТДА	305,5	600,4
Активы	2 844,3	6 187,6
Собств. капитал	917,2	2 830,1
Долг	1 183,1	2 144,9
Норма ЕБИТДА	6,3%	5,9%
Текущ. ликвидность	1,13	1,02
Краткоср. долг	37%	4%
Долг/Собств. капитал	129%	76%
Долг/Активы	42%	35%
Долг/ЕБИТДА	3,87	3,57
ЕБИТДА/Проценты	2,41	2,26

Источник: Компания

МАИР-3: репутация стоимостью 45бп

Вчера был размещен третий выпуск облигаций эмитента МАИР, крупнейшей российской компании по сбору и переработке лома черных металлов, на сумму 2 млрд руб. сроком обращения 2 года. Структура займа предполагает амортизацию по 25% номинальной стоимости в даты выплаты 2-го и 3-го полугодовых купонов. Благодаря этому дюрация выпуска составляет 1,3 г.

Ставка первого купона была установлена на уровне 11,15%, что соответствует доходности к погашению 11,46%.

В преддверие аукциона, мы оценивали справедливую доходность выпуска на уровне 11% и считаем, эмитент предложил значительную премию при размещении. Как мы и предполагали, репутация отрасли, к которой принадлежит МАИР негативно отразилась на доходности долговых обязательств и обошлась эмитенту в 45 бп.

Взгляд на рынок

Нам представляется наиболее вероятным, что даже в условиях постепенного роста доходности Treasuries самым важным фактором для рублевого рынка облигаций станет достаточный объем свободной ликвидности, которого мы ожидаем в первой половине апреля. В связи с этим мы остаемся сторонниками большой дюрации и рекомендуем пополнять позицию длинными бумагами.

Kumi Панцхава, pantskhavaks@uralsib.ru

Рынок еврооблигаций

КОММЕНТАРИИ ПО РЫНКУ

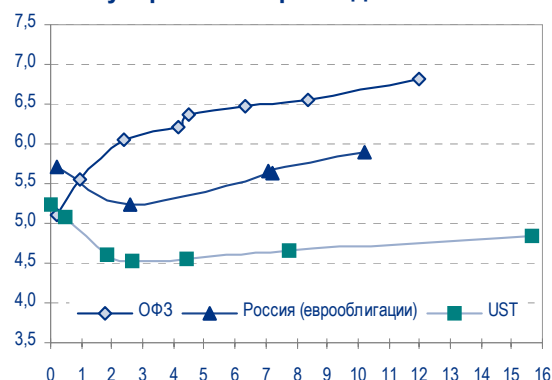
Суверенные еврооблигации

Вчера в США была опубликована статистика по заказам на промышленные товары. Их объем вырос на 1%, что ниже ожидавшегося показателя – 1,8%. Индекс ISM Non-Manufacturing (52,4 пункта) также оказался ниже прогнозного уровня. Как следствие, казначейские облигации начали расти в цене, опустившись в доходности до 4,65% с 4,66% днем ранее.

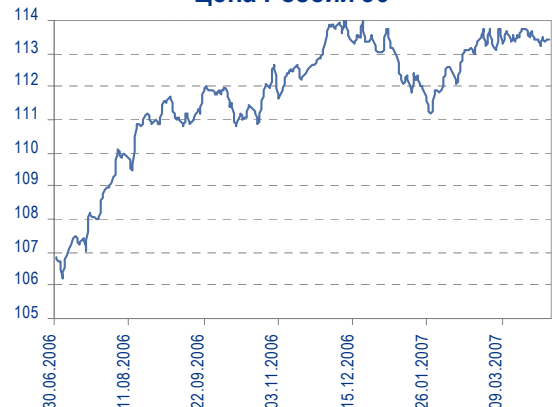
Развивающиеся рынки в целом следовали за Treasuries. Однако рост здесь был ограничен снижением цен на нефть, опустившихся до 64,5 долл за баррель. При невысокой активности спред индекса EMBI+ остался без изменений на уровне 164бп.

Российский суверенный бенчмарк Россия '30 (5,67%) незначительно поднялась в цене до 113,5, и спред к US10Y сузился до 100бп. – уровня, наблюдавшегося до периода «бегства в качество».

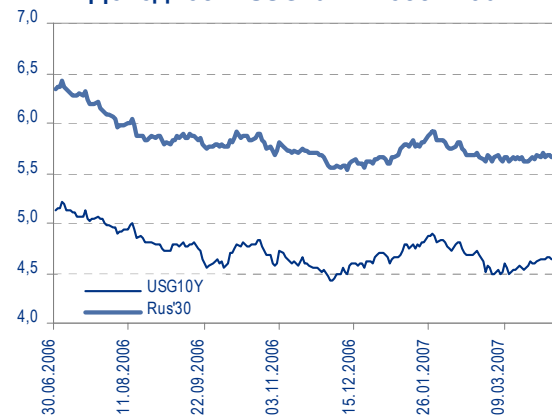
Доходность Treasuries, РФЗ и суверенных еврообондов России



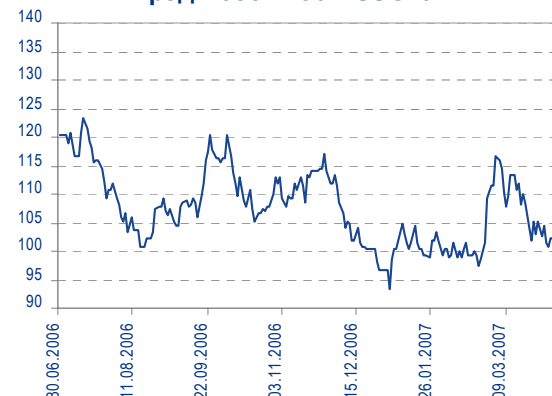
Цена России'30



Доходность USG10Y и России'30



Спред России'30 к USG10Y





Корпоративный сектор

Ситуация в корпоративном сегменте оставалась стабильной: низкая торговая активность при достаточно широких спредах bid–offer. При этом инвесторы прежде всего обращали внимание на внутрироссийские новости. Причиной роста спроса на еврооблигации банка «Русский Стандарт» стали высокие финансовые показатели этой кредитной организации за 2006 г. Рынок продолжает также отыгрывать появившуюся в конце прошлой недели новость о покупке Газпром Казаньоргсинтеза – сделки по бумаге вчера проходили на уровне 101,5%.

Рекомендации:

- ЕвроХим '12 – цель 7,35%
- Петрокоммерц '09-2 – цель 8,25%
- Вымпелком '16 – цель 7,00%
- ТНК '16 – цель – 6,35%
- Казаньоргсинтез '11 – цель 8,60%
- Северсталь '14 – цель 7,40%
- НКНХ '15 – цель 8,25%
- Росбанк '09 – купить недооцененный выпуск качественного эмитента.

Вывод: Несмотря на высокую текущую волатильность и некоторое падение, мы не ожидаем значительного итогового изменения котировок корпоративных еврооблигаций. С фундаментальной точки зрения, факт снижения чистого долга РФ и отсутствие первичного предложения в суверенных бондах дает основания ожидать снижения их доходности, а также доходности бумаг квазигосударственных компаний. В настоящее время российские суверенные облигации, на наш взгляд, недооценены рынком.

Надежда Мырщикова, myr_nv@uralsib.ru

Газпром

Высокие шансы на получение 20% акций Газпром нефти, принадлежавших ЮКОСу

Энинефтегаз – партнер Газпрома – выиграл второй аукцион по продаже активов ЮКОСа. Второй аукцион по продаже активов ЮКОСа выиграл Энинефтегаз, принадлежащий итальянским энергетическим компаниям Eni (60%) и Enel (40%). За лот, включающий 20% акций Газпром нефти Уренгойойл и Арктикгаз (совокупные запасы – порядка 500 млрд кубометров газа), а также 19 торговых и сервисных компаний, победитель аукциона предложил 5,8 млрд долл. Итоговая цена при этом превысила стартовую всего на 5%. Поскольку ранее Газпром подписал соглашение, предоставляющее ему право на покупку у Энинефтегаза в течение двух лет 20% акций Газпром нефти за 3,7 млрд долл. (дисконт в 5% к рыночной стоимости пакета), мы считаем, что в итоге эти акции получит российский газовый монополист.

Активы оценены почти по справедливой цене. Информация о цене каждой из частей лота не была обнародована. Однако исходя из суммы заявки и учитывая, что рыночная цена 20% акций Газпром нефти приблизительно равна 3,9 млрд долл., активы Уренгойойла и Арктикгаза были оценены в 0,62 долл./барр. нефтяного эквивалента, что практически соответствует их справедливой стоимости.

Сотрудничество с крупными иностранными компаниями в будущем принесет хорошие результаты. В результате ожидаемой нами покупки у Энинефтегаза 20% акций Газпром нефти, принадлежавших ЮКОСу, доля Газпрома вырастет до 95%. Энинефтегаз между тем, вероятно, сохранит за собой газовые активы Арктикгаза и Уренгойойла и взамен получения доступа к российской газопроводной системе, возможно, обеспечит Газпрому в будущем выход на привлекательные газоперерабатывающим активам в Европе. Это соответствовало бы стратегии Газпрома, направленной на получение контроля над всей цепочкой газового бизнеса – от добычи до продажи газа конечным



потребителям в Европе.

*Каюс Рапану, rap_ca@uralsib.ru
Алексей Кормщииков, kor_an@uralsib.ru
Евгения Дышлюк, dyshlyukem@uralsib.ru*

Дальсвязь

Продажа сотовых активов

Продажа сотовых активов. Дальсвязь вчера объявила о том, что ее совет директоров одобрил сделку по продаже сотовых активов. Компания не сообщила, какой может быть цена продажи и кто будет покупателем. Мы считаем, что продажа сотовых активов, если она состоится, приведет к снижению выручки Дальсвязи на 5–7%. В тоже время сделка может оказаться выгодной держателям привилегированных акций, так как, по всей видимости, приведет к увеличению бухгалтерской прибыли за 2007 г. по РСБУ, что, в свою очередь, будет способствовать большим дивидендным выплатам в 2008 г.

Активы, вероятно, будут оценены с дисконтом. Дальсвязь и ее дочерние компании обслуживают порядка 300 тыс. абонентов сотовой связи – это составляет лишь около 5% всего рынка Дальнего Востока. Мы ожидаем, что Вымпелком, который не имеет полного доступа к дальневосточному рынку сотовой связи, вероятно, станет единственным претендентом на продаваемые активы среди крупнейших российских мобильных операторов. Из-за этого данные активы, вероятно, будут оценены с дисконтом к активам МТС и Вымпелкома, которые стоят сейчас соответственно 310 и 370 долл. в расчете на абонента. По нашему мнению, цена в 140 долл./абонент (это на уровне цены, которую ВолгаТелеком заплатил недавно за Tatincom-T) является вполне адекватной для активов Дальсвязи, то есть совокупная сумма сделки, по нашим прогнозам, может составить порядка 40–45 млн долл.

*Константин Чернышев, che_kb@uralsib.ru
Константин Белов, BelovKA@uralsib.ru*

ЭНЕРГЕТИКА

Е.Оп присматривается к российским активами

Е. ON, возможно, заинтересована в покупке ОГК-1. В прошедший понедельник Е.Оп достигла договоренности со своими конкурентами, Enel и Acciona, и отозвала заявку на покупку испанской энергокомпании Endesa за 42 млрд долл. Теперь Е.Оп присматривается к другим активам с целью приобретения и, по информации «Ведомостей», уже заявила о своей заинтересованности в российских энергоактивах.

Инвестиции в высокорисковый рынок? После того, как Е.Оп отменила возможную сделку с акциями испанской Endesa, она рассматривает другие возможности для расширения бизнеса. По соглашению с Enel и Acciona, Е.Оп получит некоторые активы Endesa и Enel в Европе стоимостью 10 млрд долл. и рассмотрит другие перспективы инвестирования в энергетическом секторе. Российские энергоактивы – потенциальные объекты приобретения. Как заявил «Ведомостям» председатель правления Е.Оп Вульф Бернотат, компания определенно будет играть активную роль в российской энергетике.

Интерес к российской энергетике со стороны иностранных компаний подтверждает нашу позитивную оценку сектора. Российская энергетика привлекательна для международных инвесторов благодаря продолжающейся реформе в секторе и постепенной либерализации электроэнергетического рынка, которую планируется завершить к 2011 г. Между тем российские энергетические компании по-прежнему значительно недооценены по сравнению с зарубежными.

*Каюс Рапану, rap_ca@uralsib.ru
Матвей Тайц, tai_ma@uralsib.ru
Павел Попиков, popikovpn@uralsib.ru*



Рынок рублевых облигаций

Выпуск	Объем, млн. руб.	Купон, %	Дата			Месяцев до		Цена	Изм.	Торговый объем, руб.	Котировки		Доходность, %				Дюр, лет	Рейтинг S/M/F	Сектор
			купона	оферты	погаш	офрт	погаш				покупка	продажа	офрт.	погаш.	HPR	текущ.			
КОРПОРАТИВНЫЕ ОБЛИГАЦИИ																			
Абсолют-2	1 000	9,70	02.июл.07	04.июл.07	30.июн.08	3,0	15,1	100,23	-0,02	80 195 521			8,84		8,56	9,68	0,23	B1	финансы
АвтоВАЗ-2	3 000	1,00	15.авг.07		13.авг.08			95,00	+5,00	950		95,00				1,05	1,29		автопром
АвтоВАЗ-3	5 000	7,80	26.июн.07	26.июн.07	22.июн.10	2,8	39,2				100,15	100,45							автопром
Автомир	1 000	11,66	04.сен.07	11.сен.07	01.сен.09	5,3	29,4	100,27	-0,01	10 030 000	100,21	100,40	10,79		10,45	11,63	0,40		торговля
Агрохолдинг	1 000	13,00	20.апр.07	20.июл.07	24.июл.09	3,6	28,1	100,04	+0,14	6 985 053	99,75	100,10	13,46		12,52	12,99	0,26		с/х
Адамант	500	13,10	07.июн.07		05.июн.08			100,00	-0,22	424 000	99,90	100,35		12,59		13,10	1,00		строительство
Адамант-2	2 000	11,25	24.май.07	24.май.07	20.май.10	1,7	38,1	99,97	0,00	750 764	99,90	100,00	11,90		11,33	11,25	0,12		строительство
Аижк	1 070	11,00	01.июн.07		01.дек.08						106,25								финансы
Аижк-2	1 500	11,00	01.авг.07		01.фев.10						109,75	110,00							финансы
Аижк-3	2 250	9,40	15.апр.07		15.окт.10						104,80	105,30							финансы
Аижк-4	900	8,70	01.май.07		01.фев.12			58,8	+0,13	21 105 000	105,25	105,70		7,53		8,24	3,74		финансы
Аижк-5	2 200	7,35	15.апр.07		15.окт.12			100,00	+0,15	99 952 000	99,95	100,05		7,55		7,35	3,95		финансы
Аижк-6	2 500	7,40	15.апр.07		15.июл.14			88,6	+0,33	35 087 500	100,25	100,40		7,33		7,38	4,86		финансы
Аижк-7	4 000	7,68	15.апр.07		15.июл.16			113,0	+0,25	2 032 000	101,60	101,80		7,59		7,55	5,37		финансы
Аижк-8	5 000	7,63	15.июн.07	15.мар.14	15.июн.18	84,6	136,3	101,51	+0,09	317 750 900	101,50	101,59	7,53			7,52	4,67		финансы
Аижк-9	5 000	7,49	15.май.07		15.фев.17			120,2		150 865 000	100,50	100,70							финансы
АкБарс-2	1 500	8,25	26.июл.07	26.июл.07	22.янв.09	3,8	22,0			69 913 980	99,97	100,10							финансы
АЛПИ-Инвест	1 500	10,99	24.авг.07	29.авг.07	21.авг.09	4,9	29,0				100,05	100,20							торговля
Амурметалл	1 500	9,80	30.авг.07		26.фев.09			101,90	+0,18	29 552 017	101,81	101,99		8,88		9,62	1,64		металлургия
Амурметалл-2	2 000	9,15	31.авг.07		26.фев.10														металлургия
Аптеки 36,6	3 000	9,89	03.июл.07	03.июл.08	30.июн.09	15,2	27,3				101,00	101,25							торговля
Арбат-Престиж	1 500	10,50	22.июн.07	22.июн.07	20.июн.08	2,6	14,8	100,10	+0,05	516 516	100,00	100,20	10,12		9,74	10,49	0,20		торговля
Арнест	600	10,30	25.апр.07	25.апр.07	29.апр.09	0,7	25,2				100,00	100,20							производство
Атлант-М	1 000	12,25	17.май.07	15.ноя.07	13.ноя.08	7,5	19,6	99,85	-0,18	1 398 800	99,80	99,90	12,84		11,95	12,27	0,55		торговля
АЦБК-Инвест-2	500	0,00	22.май.07		20.май.08							89,00							производство
Балтика	1 000	8,75	22.май.07		20.ноя.07			101,10			101,05	101,15		7,03	6,72	8,65	0,59		потреб. тов.
Балтимор-3	800	11,25	17.май.07	24.май.07	15.май.08	1,7	13,6	100,15	+0,04	10 573 540	100,05	100,18	8,58		8,21	11,23	0,13		потреб. тов.
Банана-Мама	1 000	11,25	27.апр.07	26.окт.07	23.окт.09	6,8	31,1	100,05	+0,05	3 803 901	99,85		11,43		10,63	11,24	0,50		торговля
Башкирэн-3	1 500	8,30	28.июн.07	19.мар.09	09.мар.11	23,8	47,8				100,50	100,70							энергетика
Белон	1 500	9,10	06.июн.07		03.июн.09						100,18	100,45							сырье
Белон-2	2 000	9,25	30.авг.07	27.авг.09	23.фев.12	29,2	59,5												сырье
Белый фрегат	1 000	14,50	14.июн.07	13.дек.07	17.дек.09	8,4	32,9	100,04	-0,06	16 002 734	100,00	100,20	15,22		14,32	14,49	0,58		с/х
Вагонмаш-2	1 000	11,00	20.июн.07	18.июн.08	15.дек.10	14,7	45,0	100,00	+1,00	10 050 050		100,15	11,27			11,00	1,05		машиностр.
ВВД-2	3 000	9,00	20.июн.07		15.дек.10			103,75	+0,13	1 556 250	103,70	113,71		7,96		8,67	3,00		потреб. тов.
Виктория	1 500	10,40	02.авг.07		29.янв.09					2 996 100									торговля
Виктория-2	1 500	10,89	21.авг.07		16.фев.10														торговля
ВКМ-Финанс	1 000	9,75	06.июн.07		04.июн.08						99,40	99,80							машиностр.
Возрождение	3 000	8,95	05.сен.07		03.мар.10														финансы
ВолгаТел-2	3 000	8,20	05.июн.07	02.дек.08	30.ноя.10	20,3	44,5	101,74	+0,09	203 480		101,74	7,19			8,06	1,49		телеком
ВолгаТел-3	2 300	8,50	05.июн.07		30.ноя.10						102,77	103,97							телеком
ВолгаТел-4	3 000	7,99	12.июн.07	10.сен.09	03.сен.13	29,7	78,1	101,61	+0,05	3 844 298	101,50	101,72	7,44			7,86	2,09		телеком
ВТБ-4	5 000	6,30	20.сен.07	20.мар.08	19.мар.09	11,7	23,8												финансы
ВТБ-5	15 000	6,20	26.апр.07	26.апр.07	17.окт.13	0,7	79,6												финансы
ВТБ-6	15 000	6,50	18.апр.07	20.июл.07	06.июл.16	3,6	112,7												финансы
ГАЗ	5 000	8,49	14.авг.07	14.фев.08	08.фев.11	10,5	46,9	100,63	+0,03	1 206 600	100,56	100,70	7,80		7,57	8,44	0,79		автопром
Газбанк	750	10,50	22.май.07	23.ноя.07	25.ноя.08	7,8	20,0				100,05	100,18							финансы
Газпром-4	5 000	8,22	15.авг.07		10.фев.10			104,22	-0,02	10 791 827	104,20	104,23		6,68		7,89	2,45		сырье
Газпром-5	5 000	7,58	10.апр.07		09.окт.07														сырье
Газпром-6	5 000	6,95	09.авг.07		06.авг.09			100,85	0,00	2 693 078	100,75	100,94		6,66		6,89	2,07		сырье
Газпром-7	5 000	6,79	03.май.07		29.окт.09			100,40	+0,20	61 183 000	100,30	100,50		6,73		6,76	2,25		сырье
Газпром-8	5 000	7,00	03.май.07		27.окт.11			100,28	+0,14	46 664 099	100,26	100,29		7,05		6,98	3,73		сырье
Газпром-9	5 000	7,23	22.авг.07		12.фев.14			83,5											сырье
Газпромбанк	5 000	7,10	02.авг.07		27.янв.11			99,40	+0,05	9 940 000	99,35	99,46		7,41		7,14	3,18		финансы
Газпромбанк-2	5 000	6,54	30.май.07	28.ноя.07	20.ноя.13	7,9	80,7				100,15	100,25							финансы
Гидро-ОГК	5 000	8,10	04.июл.07		29.июн.11			103,17	+0,13	496 569 122	103,16	103,20		7,34		7,85	3,43		энергетика
Гидромашсервис	1 000	9,90	29.май.07	27.май.08	24.ноя.09	14,0	32,2	100,52	+0,07	91 615 774	100,30	100,70	9,61			9,85	1,02		машиностр.
ГлМосСтрой-2	4 000	11,50	20.сен.07	20.сен.07	17.мар.11	5,6	48,1	100,88	+0,05	12 599 216	100,75	100,99	9,72		9,48	11,40	0,42		строительство
Глобэксбанк	2 000	11,00	12.сен.07	13.мар.08	15.мар.10	11,5	35,9												финансы
ГОТЭК-2	1 500	11,50	21.июн.07	25.июн.07	18.июн.09	2,7	26,9	100,27	-0,05	21 701 739	100,10	100,49	9,83		9,45	11,47	0,21		производство
ГТ-ТЭЦ-3	1 500	10,50	20.апр.07		18.апр.08			99,89	+0,09	129 858	99,81	99,90		10,89		10,51	0,91		машиностр.
ГТ-ТЭЦ-4	2 000	7,09	05.июн.07		01.дек.09			99,99	+0,09	22 669 342	99,85	100,19		7,21		7,09	2,31		машиностр.
Дальсвязь-2	2 000	8,85	06.июн.07	04.июн.10	30.май.12	38,6	62,8	103,60	+0,80	259 316 819	103,55	103,71	7,65			8,54	2,58		телеком
Дальсвязь-3	1 500	8,60	06.июн.07		03.июн.09			101,91	+0,47	5 101 020	101,81	102,00		7,36		8,44	1,35		телеком



Рынок рублевых облигаций

Выпуск	Объем, млн. руб.	Купон, %	Дата			Месяцев до		Цена	Изм.	Торговый объем, руб.	Котировки		Доходность, %				Дюр, лет	Рейтинг S/M/F	Сектор		
			купона	оферты	погаш	офрт	погаш				покупка	продажа	офрт.	погаш.	HPR	текущ.					
КОРПОРАТИВНЫЕ ОБЛИГАЦИИ (продолжение)																					
НКНХ-4	1 500	9,99	01.окт.07	30.мар.09	26.мар.12	24,2	60,6											B+	химия		
Номос-6	800	10,00	16.авг.07		16.авг.07		4,5				100,52	100,73						Va3/B+	финансы		
Номос-7	3 000	8,25	19.июн.07	18.дек.07	16.июн.09	8,6	26,8	100,31	+0,02	178 630 807	100,26	100,35	7,92	7,61	8,22	0,65	Va3/B+	финансы			
Нутритек	1 200	11,00	12.июн.07	12.июн.07	09.июн.09	2,3	26,6	100,40	+0,01	1 004 000	100,37	100,45	9,11	8,79	10,96	0,17		потреб. тов.			
ОГК-3	3 000	7,00	15.июн.07	15.июн.07	09.дек.11	2,4	57,0												энергетика		
ОГК-5	5 000	7,50	05.апр.07	01.окт.09	29.сен.11	30,4	54,6												энергетика		
ОГО-1	1 100	15,50	22.апр.07		22.апр.07		0,6	100,05	-0,02	1 051 926	100,01	100,15		14,44	13,53	15,49	0,05		с/х		
ОГО-2	1 200	12,95	27.авг.07	31.авг.07	25.фев.09	5,0	23,1	99,25	0,00	1 290 250	99,12	99,29	15,75	13,90	15,05	13,05	0,36		с/х		
ОМЗ-4	900				26.фев.09		23,1	83,00	-2,00	17 430		100,00		10,30			1,72	CCC+	машиностр.		
ОМЗ-5	1 500	8,80	04.сен.07	03.сен.09	30.авг.11	29,4	53,6				101,00	101,75						CCC+	машиностр.		
ОМК	3 000	9,20	07.июн.07		12.июн.08		14,5	101,60	-0,10	2 032	101,50	101,75		7,90		9,06	1,07		производство		
ОСТ-2	1 000	12,90	10.май.07	10.май.07	08.май.08	1,2	13,3	94,11	+0,38	3 764	93,80	94,20		73,15	13,71				потреб. тов.		
ОтелЛек-2	1 000	10,25	21.авг.07	21.авг.07	17.фев.09	4,6	22,8				98,99	100,00							потреб. тов.		
Очаково-2	1 500	8,50	13.сен.07		11.сен.08		17,5				99,20	99,50							потреб. тов.		
Пава-2	1 000	12,50	15.май.07	09.май.08	21.окт.11	13,4	55,4												с/х		
Парнас-2	1 000	10,80	24.май.07	19.ноя.09	17.ноя.11	32,0	56,3	100,08	-0,02	25 000 150	100,01	100,15	11,21		10,79	2,09			потреб. тов.		
Патерсон	2 000	10,00	21.июн.07	19.июн.08	17.дек.09	14,7	32,9	100,07	+0,03	30 040 015	100,05	100,10	10,31		9,99	1,05			торговля		
Перекресток	1 500	8,15	10.июл.07	10.июл.07	08.июл.08	3,2	15,4					100,31							торговля		
Петроком-2	3 000	8,50	30.авг.07		31.авг.09		29,3	100,49	+0,07	16 078 800	100,41	100,54		8,44		8,46	2,06	V+/Ba3	финансы		
ПИК-5	1 120	10,20	22.май.07	22.май.07	20.май.08	1,6	13,7	100,19	+0,03	528 544	100,13	100,24	9,00		8,67	10,18	0,12		строительство		
ПИТ-2	1 500	1,00	24.сен.07		23.мар.09		24,0												потреб. тов.		
ПМЗ	1 200	9,90	24.апр.07	24.июл.07	21.июл.09	3,7	28,0	100,27	-0,09	30 081 000	100,20	100,40	9,28		8,82	9,87	0,28		машиностр.		
Пробизнесбанк-5	1 000	9,69	02.май.07		29.апр.09		25,2				100,27	100,36						/B-	финансы		
Промтрактор	1 500	9,75	05.июл.07	12.июл.07	03.июл.08	3,3	15,2	100,15	-0,03	5 017 512	100,12	100,20	8,65		8,37	9,74	0,25		машиностр.		
Промтрактор-2	3 000	10,75	24.апр.07	20.окт.09	18.окт.11	31,0	55,3	101,33	+0,23	20 569 048	101,25	101,35	10,40		10,61	10,61	2,08		машиностр.		
Протек	5 000	8,90	09.май.07	04.ноя.09	02.ноя.11	31,5	55,8				99,00	99,40							торговля		
Пятерочка	1 500	11,45	16.май.07		12.май.10		37,8				107,80								торговля		
Пятерочка-2	3 000	9,30	19.июн.07		14.дек.10		45,0	103,70	+0,12	94 333 180	103,61	103,75		8,28		8,97	2,98	BB-/B1	торговля		
Разгуляй-1	2 000	11,50	05.апр.07	16.апр.07	02.окт.08	0,4	18,2												с/х		
Разгуляй-2	2 000	10,25	02.окт.07	15.апр.08	27.сен.11	12,6	54,6				99,85	100,00							с/х		
Разгуляй-3	3 000	10,99	21.сен.07	20.мар.09	16.мар.12	23,9	60,3												с/х		
Ренессанс	2 000	10,45	04.сен.07	02.сен.08	02.мар.10	17,2	35,4												B2/B-	финансы	
РЖД-2	4 000	7,75	06.июн.07		05.дек.07		8,2				101,00	101,50							BBB+/Baa2/BBB+	транспорт	
РЖД-3	4 000	8,33	06.июн.07		02.дек.09		32,4	103,85	-0,10	207 100	103,70	104,00		6,84		8,02	2,30		BBB+/Baa2/BBB+	транспорт	
РЖД-4	10 000	6,59	14.июн.07		14.июн.07		2,4	100,18	-0,03	500 500	100,10	100,25		5,70	5,57	6,58	0,19		BBB+/Baa2/BBB+	транспорт	
РЖД-5	10 000	6,67	27.июл.07		23.янв.09		22,0	100,15	0,00	10 005 500	100,10	100,20		6,68		6,66	1,63		BBB+/Baa2/BBB+	транспорт	
РЖД-6	10 000	7,35	16.май.07		10.ноя.10		43,9	101,69	+0,03	162 331 358	101,68	101,70		6,93		7,23	3,03		BBB+/Baa2/BBB+	транспорт	
РЖД-7	5 000	7,55	16.май.07		07.ноя.12		68,1	102,84	+0,04	72 988 500	102,83	102,84		7,05		7,34	4,38		BBB+/Baa2/BBB+	транспорт	
РКС	1 500	9,70	18.апр.07	17.окт.07	15.апр.09	6,5	24,7	100,91	+0,05	1 543 900	100,85	101,00	8,08		7,60	9,61	0,50			услуги	
Росбанк	3 000	7,89	16.авг.07		15.фев.09		22,8	100,95	+0,09	6 854 190	100,80	101,00		7,36		7,82	1,66		V+/Ba3/B+	финансы	
Росинтер-2	400	10,00	04.июл.07		02.июл.08		15,2													услуги	
Росинтер-3	1 000	10,75	01.июн.07	30.май.08	26.ноя.10	14,1	44,4	99,50	-0,25	120 000	99,00	100,00	11,51		10,80	1,01				услуги	
Росконтракт	700	11,70	05.июн.07		04.сен.07		5,1	99,30	-0,12	102 284	99,27	99,45		14,11	13,34	11,78	0,36			производство	
РСХБанк	3 000	7,20	06.июн.07		04.июн.08		14,2													Baa2/BBB+	финансы
РСХБанк-2	7 000	7,85	23.май.07		16.фев.11		47,1	101,90	+0,05	30 570 000	101,85	102,00		7,48		7,70	3,15		Baa2/BBB+	финансы	
РСХБанк-3	10 000	7,34	23.авг.07	18.фев.10	09.фев.17	35,0	120,0												Baa2/BBB+	финансы	
РТК Лиз-4	2 250	8,80	10.апр.07		08.апр.08		12,3													финансы	
РТК-Лиз-5	2 250	8,80	16.авг.07	20.авг.07	12.авг.10	4,6	40,9					100,55								финансы	
РусАлФин-2	5 000	8,00	20.май.07		20.май.07		1,5	100,13	+0,03	4 000	100,00	100,25		7,00	6,80	7,99	0,12			металлургия	
РусАлФин-3	6 000	7,20	21.сен.07		21.сен.08		17,9			4 502 250	100,01	100,12								металлургия	
РусНефть	7 000	9,25	15.июн.07	12.дек.08	10.дек.10	20,6	44,9	86,39	+0,41	17 862 772	86,10	86,67	19,89		10,71	1,34				сырье	
РусСтанд-3	2 000	8,40	22.авг.07		22.авг.07		4,7	100,20	+0,11	10 020	100,10			7,98	7,79	8,38	0,36			V+/Ba2	финансы
РусСтанд-4	3 000	8,25	02.сен.07		03.мар.08		11,1	100,15	+0,03	51 091 500	100,01	100,25		8,22	8,02	8,24	0,83			V+/Ba2	финансы
РусСтанд-5	5 000	8,50	13.сен.07	11.сен.08	09.сен.10	17,5	41,8	100,23	+0,20	226 338 702	100,20	100,30	8,49		8,48	1,28				V+/Ba2	финансы
РусСтанд-6	6 000	8,10	15.авг.07	23.авг.07	09.фев.11	4,7	46,9				99,75									V+/Ba2	финансы
РусСтанд-7	5 000	8,50	25.сен.07	03.апр.08	20.сен.11	12,2	54,3	100,15	+0,10	21 082 577	99,67	100,45	8,30		8,49	0,90				V+/Ba2	финансы
РусТекстиль-2	1 000	12,75	06.сен.07		05.мар.09		23,4	98,10	-0,53	831	97,80	98,40		14,82		13,00	1,13				производство
РусТекстиль-3	1 200	12,00	24.апр.07	01.ноя.07	20.окт.09	7,0	31,0	98,68	+0,02	1 630 903	98,65	98,70	14,42		13,25	12,16	0,50				производство
Русфинанс-1	1 500	7,65	05.июн.07		02.дек.08		20,3													BB	финансы
Русфинанс-2	1 500	7,50	05.июн.07		02.дек.08		20,3													BB	финансы
Русфинанс-4	4 000	7,74	17.авг.07		12.фев.10		34,8													BB	финансы
Русь-Банк-1	1 400	10,00	20.сен.07																		



Рынок рублевых облигаций

Выпуск	Объем, млн. руб.	Купон, %	Дата			Месяцев до		Цена	Изм.	Торговый объем, руб.	Котировки		Доходность, %				Дюр, лет	Рейтинг S/M/F	Сектор				
			купона	оферты	погаш	офрт	погаш				покупка	продажа	офрт.	погаш.	HPR	текущ.							
КОРПОРАТИВНЫЕ ОБЛИГАЦИИ (продолжение)																							
Сибирьтел-6	2 000	7,85	20.сен.07	23.сен.08	16.сен.10	17,9	42,0				100,30	100,60						/B+	телеком				
Сибирьтел-7	2 000	8,65	23.май.07		20.май.09						101,90	102,44						/B+	телеком				
СИБУР	1 500	7,70	10.май.07	11.ноя.09	01.ноя.12	31,7	67,9				100,20	100,35						Ba2/BB	химия				
Синергия	1 000	10,70	25.апр.07	24.окт.07	22.апр.09	6,8	25,0				98,70	99,50							потреб. тов.				
СМАРТС-2	500	14,00	26.июн.07		26.июн.07			99,90	+0,73	999	99,10	99,98		14,70	13,93	14,01	0,21		телеком				
СМАРТС-3	1 000	14,10	02.окт.07	05.окт.07	29.сен.09	6,1	30,3	99,36	+0,36	42 348 832	99,31	99,40	15,84		15,24	14,19	0,43		телеком				
СНХЗ	1 000	10,70	02.окт.07	05.окт.07	29.сен.09	6,1	30,3	99,90	-0,02	10 189 800	99,80	99,95	11,03		10,73	10,71	0,45		химия				
Содружество	2 500	10,45	26.апр.07		22.окт.09			31,1			99,60	100,00							с/х				
СОК-Авто	1 100	12,00	26.апр.07		24.апр.08			12,9	100,13	-0,02	36 037 258	100,05	100,25		12,20		11,98	0,91		автомоб.			
Сорус	1 200	10,20	10.май.07	08.ноя.07	05.ноя.09	7,3	31,5	99,82	-0,06	5 988 928	99,70	99,85	10,92		10,36	10,22	0,53		торговля				
Союз-1	1 000	9,25	26.апр.07		24.апр.08			12,9	101,72	-0,10	14 167 110	101,65	101,79		7,75		9,09	0,95		финансы			
Союз-2	2 000	8,37	04.окт.07	05.окт.07	05.окт.09	6,1	30,5				99,90	100,00							B-/B1	финансы			
СС-Авто	1 500	8,00	26.июл.07		21.янв.10			34,1											B-/B1	автомоб.			
Столич гастр	1 500	8,60	23.авг.07	21.авг.08	20.авг.09	16,8	29,0													услуги			
Стройтрансгаз	3 000	9,60	27.июн.07	14.сен.07	25.июн.08			14,9	102,05	+0,09	3 257 527	101,50			7,95		9,41	1,10		строительство			
СУ-155-3	3 000	10,30	22.авг.07	20.фев.08	16.фев.11	10,7	47,1													строительство			
Сухой-2	5 000	7,85	27.сен.07	24.сен.09	26.мар.17	30,1	121,5													машиностроение			
Талосто	1 000	10,00	07.сен.07	14.сен.07	06.мар.09	5,4	23,4	99,80	+0,06	513 232	99,71	99,88	10,30		10,00	10,02	0,41			потреб. тов.			
Таттелеком	600	11,75	06.май.07		06.май.07			1,1			100,30	100,40								телекомы			
Татфондбанк-3	1 500	10,00	22.май.07	20.ноя.07	19.май.09	7,7	25,9	100,95	-0,12	1 532 900	100,90	101,00	8,70		8,31	9,91	0,57		B3	финансы			
Татэнерг	1 500	9,65	13.сен.07		13.мар.08			11,5			101,65	101,90								энергетика			
ТВЗ-3	1 000	9,25	22.июн.07	01.июл.08	18.июн.10	15,1	39,0				100,65	100,83								машиностр.			
ТГК-1	4 000	7,75	18.сен.07	16.мар.10	11.мар.14	35,9	84,4													энергетика			
ТГК-6	2 000	7,40	29.май.07	26.фев.08	21.фев.12	10,9	59,5													энергетика			
Терна-2	1 500	12,60	11.май.07	09.ноя.07	04.ноя.11	7,3	55,8				99,50	99,85								производство			
ТехноНиколь	1 500	10,00	16.май.07	14.май.08	11.ноя.09	13,5	31,7	100,38	+0,07	61 374 770	100,34	100,40	9,84			9,96	0,99			производство			
Техносила	2 000	10,00	31.май.07	29.май.08	27.май.10	14,0	38,3	99,69	-0,03	991	99,60	99,78	10,01			10,03	1,02			торговля			
ТМК-2	3 000	7,60	25.сен.07		24.мар.09			24,0			300 375 000	100,05	100,15							B+	производство		
ТМК-3	5 000	7,95	21.авг.07	19.фев.08	15.фев.11	10,7	47,1				100,45	100,56								B+	производство		
ТОАП-1	2 000	12,00	14.июн.07	12.июн.08	10.дек.09	14,5	32,7	99,28	-0,05	21 813	99,15	99,40	13,03			12,09	1,02			услуги			
Топ-Книга-2	1 500	10,51	14.июн.07	11.дек.08	09.дек.10	20,6	44,8	101,25	+0,10	1 015	101,15	101,35	9,91			10,38	1,45			торговля			
Трансаэро	2 500	11,65	09.авг.07	09.авг.07	05.фев.09	4,2	22,4	100,14	+0,10	44 276 080	100,10	100,27	11,44		11,04	11,63	0,32			транспорт			
Трансмаш	1 500	10,00	01.июн.07		01.дек.07			8,0			1 930 000	95,40	100,00							машиностр.			
Трансмаш-2	4 000	8,60	16.авг.07	12.фев.09	10.фев.11	22,7	46,9													машиностр.			
ТЧМ-2	1 000	9,75	02.июн.07		02.дек.07			8,1				100,00									металлургия		
УВЗ	2 000	9,40	02.окт.07		30.сен.08			18,2			100,76	100,99									машиностр.		
УВЗ-2	3 000	9,35	03.окт.07	03.окт.07	05.окт.10	6,1	42,7	100,57	+0,14	166 198 717	100,50	100,64	8,33		8,16	9,30	0,46			машиностр.			
Удмуртнефтьпр	1 500	9,50	01.июн.07		01.сен.08			17,2	100,72	+0,07	65 855 035	100,60	101,00		9,25		9,43	1,23			сырье		
УЛЦ	1 000	11,50	25.апр.07	24.окт.07	28.окт.09	6,8	31,3				9 920 000	98,70	99,30								финансы		
УМПО-2	4 000	9,50	21.июн.07	19.июн.08	17.дек.09	14,7	32,9	101,53	-0,02	20 306 000	101,45	101,70	8,29			9,36	1,09			машиностр.			
Уралэлектромедь	3 000	8,25	04.сен.07	02.мар.10	28.фев.12	35,4	59,7														металлургия		
УРСА-2	1 500	10,00	15.июн.07	15.июн.07	12.дек.08	2,4	20,6														B1/B	финансы	
УРСА-3	3 000	9,60	07.июн.07		04.июн.09			26,4			101,35	101,75									B1/B	финансы	
УРСА-5	3 000	10,05	24.апр.07		18.окт.11			55,3	102,50	+0,31	76 873 525	102,40	102,96		9,58		9,80	3,44			B1/B	финансы	
УРСА-6	1 500	10,25	26.апр.07	26.апр.07	24.апр.08	0,7	12,9				100,00	100,19									B2	финансы	
УрСИ-4	3 000	9,99	03.май.07		01.ноя.07			7,0			101,75	101,79									BV-/B+	телеком	
УрСИ-5	2 000	9,19	19.апр.07		17.апр.08			12,6	101,70	-0,10	5 095 085	101,70			7,59		9,04	0,94			BV-/B+	телеком	
УрСИ-6	2 000	8,20	24.май.07	20.ноя.08	17.ноя.11	19,9	56,3				100,80	101,13									BV-/B+	телеком	
УрСИ-7	3 000	8,40	18.сен.07	17.мар.09	13.мар.12	23,8	60,2				101,00										BV-/B+	телеком	
Финансбанк	3 500	7,94	08.авг.07	06.авг.08	03.фев.10	16,3	34,5														Ba1	финансы	
ФСК ЕЭС	5 000	8,80	19.июн.07		18.дек.07			8,6	101,91	+0,01	30 661 787	101,85	101,96	6,07	5,84	8,64	0,66				BV+/Baa2(P)	энергетика	
ФСК ЕЭС-2	7 000	8,25	26.июн.07		22.июн.10			39,2	103,42	+0,09	228 678 133	103,31	103,50	7,16		7,98	2,71					BV+/Baa2(P)	энергетика
ФСК ЕЭС-3	7 000	7,10	15.июн.07		12.дек.08			20,6	100,39	+0,05	426 428 368	100,35	100,42	6,96		7,07	1,52					BV+/Baa2(P)	энергетика
ФСК ЕЭС-4	6 000	7,30	12.апр.07		06.окт.11			54,9	100,45	+0,08	119 143 444	100,40	100,54	7,31		7,27	3,66					BV+/Baa2(P)	энергетика
ФСК ЕЭС-5	5 000	7,20	05.июн.07		01.дек.09			32,4	100,39	+0,03	511 970 002	100,37	100,42	7,15		7,17	2,31					BV+/Baa2(P)	энергетика
Хайленд Голд	750	12,75	04.июл.07		02.апр.08			12,1	100,52	-0,05	5 343 720	100,50	100,75		12,76	12,17	12,68	0,84				B/Ba3	финансы
ХКФ-2	3 000	8,50	15.май.07	15.май.07	11.май.10	1,4	37,8	99,90	-0,04	1 444 595	99,85	99,95	9,48		9,10	8,51	0,11					B/Ba3	финансы
ХКФ-3	3 000	9,45	21.июн.07	18.сен.08	16.сен.10	17,8	42,0	100,08	+0,02	129 039 899	100,05	100,10	9,73			9,44	1,26					B/Ba3	финансы
ХКФ-4	3 000	9,95	18.апр.07	18.окт.08	12.окт.11	18,8	55,1	100,75	-0,15	2 015	100,70	101,00	9,70			9,88	1,32					B/Ba3	финансы
Центр-Инвест	1 500	10,00	11.май.07	10.ноя.07	11.ноя.09	7,3	31,7																



Рынок рублевых облигаций

Выпуск	Объем, млн. руб.	Купон, %	Дата			Месяцев до		Цена	Изм.	Торговый объем, руб.	Котировки		Доходность, %				Дюр, лет	Рейтинг S/M/F
			купона	оферты	погаш	офрт	погаш				покупка	продажа	офрт.	погаш.	HPR	текущ.		
МУНИЦИПАЛЬНЫЕ ОБЛИГАЦИИ																		
Башкортостан-4	500	8,02	13.сен.07		13.сен.07		5,4										BB/Ba1	
Башкортостан-5	1 000	8,02	09.май.07		04.ноя.09		31,5				102,73	102,95					BB/Ba1	
Белг обл-31001	2 000	8,38	16.май.07		10.ноя.10		43,9				101,50	101,90						
Волг обл	600	12,00	14.июн.07		11.июн.09		26,6				102,95	103,30					B+	
Волг обл-2	700	5,98	21.июн.07		17.июн.10		39,0				104,25	104,74					B+	
Воронеж обл-2	500	13,00	17.июн.07		18.июн.09		26,9	108,31	+0,03	4 313 589	108,11	108,50	8,07		12,00	1,86		
Воронеж обл-3	500	10,25	02.июл.07		27.июн.11		51,5	107,30	+0,24	1 067 860	107,10	107,49	8,14		9,55	3,03		
Иркут обл	800	10,00	22.июл.07		22.июл.07		3,6				100,60	100,90					B+	
Ирк обл31-1	1 500	9,50	21.июн.07		17.дек.09		32,9				101,55	101,85					B+	
Ирк обл31-2	900	8,00	25.апр.07		23.окт.08		18,9				99,92	100,18					B+	
Ирк обл31-3	3 000	7,75	25.июл.07		24.ноя.10		44,3				99,10	99,25					B+	
Ирк обл31-4	1 200	8,25	23.май.07		26.май.10		38,3	100,05	+0,12	16 007	99,89	100,10	8,03		8,25	1,40	B+	
Коми-5	500	13,00	24.июл.07		24.дек.07		8,8				104,00	104,14					Ba3/BB-	
Коми-6	700	13,50	14.апр.07		14.окт.10		43,0				113,50	113,69					Ba3/BB-	
Коми-7	1 000	10,00	23.май.07		22.ноя.13		80,8	108,90	+0,43	4 900 600	108,50	109,00	7,26		9,18	4,53	Ba3/BB-	
Коми-8	1 000	9,00	05.сен.07		03.дек.15		105,5	99,98	-0,29	402 000	99,50	100,45	7,46		9,00	5,67	Ba3/BB-	
Костром обл-4	800	11,00	12.июн.07		11.мар.08		11,4	103,05	-0,03	4 482 885	103,04	103,10	7,81	7,47	10,67	0,84		
Крас край-3	3 000	7,00	03.окт.07		01.окт.08		18,2	99,54	+0,01	33 686 281	99,50	99,65	7,13		7,03	0,91		
Краснод край	605	10,00	15.май.07		15.май.07		1,4	100,24	-0,11	10 763 428	100,23	100,45	7,81	7,55	9,98	0,11	B+	
Лен обл-2	800	14,01	13.июн.07		08.дек.10		44,8				121,30	121,50					B+/B	
Лен обл-3	1 300	12,50	15.июн.07		05.дек.14		93,4				128,00	129,40					B+/B	
Москва-31	5 000	10,00	20.май.07		20.май.07		1,5				100,38	100,90					BBB/Baa2/BBB+	
Москва-42	3 000	10,00	13.май.07		13.авг.07		4,4				101,85						BBB/Baa2/BBB+	
Москва-40	5 000	10,00	26.апр.07		26.окт.07		6,8	102,40		2 048	102,40		5,74	5,49	9,77	0,52	BBB/Baa2/BBB+	
Москва-43	5 000	10,00	17.май.07		17.май.08		13,6				104,50						BBB/Baa2/BBB+	
Москва-29	5 000	10,00	05.июн.07		05.июн.08		14,3				104,45	105,00					BBB/Baa2/BBB+	
Москва-36	3 900	10,00	16.июн.07		16.дек.08		20,7				106,20						BBB/Baa2/BBB+	
Москва-47	5 000	10,00	28.апр.07		28.апр.09		25,2	106,65	-0,02	136 541 247	106,40	106,90	5,99		9,38	1,80	BBB/Baa2/BBB+	
Москва-41	5 000	10,00	30.июл.07		30.июл.10		40,4				107,80	107,95					BBB/Baa2/BBB+	
Москва-38	5 000	10,00	26.июн.07		26.дек.10		45,4				112,10	112,35					BBB/Baa2/BBB+	
Москва-39	4 800	10,00	21.июл.07		21.июл.14		88,8	109,99	+0,05	10 183 121	109,98	110,04	6,56		9,09	5,29	BBB/Baa2/BBB+	
Москва-44	5 000	10,00	24.июн.07		24.июн.15		100,1	109,94	-0,01	314 636 559	109,90	109,98	6,59		9,10	5,78	BBB/Baa2/BBB+	
Моск обл-3	4 000	11,00	19.авг.07		19.авг.07		4,6				101,95	101,99					BB/Ba3	
Моск обл-4	9 600	11,00	24.апр.07		21.апр.09		24,9	108,68	-0,07	39 015 033	108,56	108,80	6,60		10,12	1,76	BB/Ba3	
Моск обл-5	12 000	10,00	02.окт.07		30.мар.10		36,4	106,67	-0,03	319 794 845	106,61	106,72	6,68		9,38	1,86	BB/Ba3	
Моск обл-6	12 000	9,00	24.апр.07		19.апр.11		49,2	107,37	+0,02	84 977 766	107,31	107,38	7,00		8,38	3,27	BB/Ba3	
Нижегор обл-2	2 500	10,24	03.май.07		02.ноя.08		19,3	102,59	+0,02	16 330 831	102,30	102,65	6,96		9,98	0,81	/B+	
Нижегор обл-3	2 000	8,70	26.апр.07		20.окт.11		55,3				102,50	102,70					/B+	
Новосибирск-3	1 000	13,00	13.июл.07		14.июл.09		27,7				110,00	112,00					B	
Новосиб обл-2	2 000	13,30	31.май.07		29.ноя.07		8,0	104,21	+0,08	13 507	104,15	104,27	6,83	6,52	12,76	0,60		
Самар обл-2	1 500	6,82	14.июн.07		09.сен.10		41,8				98,50						BB-/Ba2	
Самар обл-3	4 500	7,60	17.май.07		11.авг.11		53,0	101,46	+0,05	278 281 685	101,32	101,97	7,40		7,49	3,50	BB-/Ba2	
Твер Обл-3	800	7,95	01.июн.07		30.ноя.08		20,2				100,40	100,52						
Твер Обл-6	1 900	7,60	16.май.07		14.ноя.09		31,8											
Томск	300	12,00	24.май.07		22.ноя.07		7,7	100,50		1 611 618		102,00			11,63	11,00	11,94	0,56
Томск обл-2	600	10,00	13.апр.07		13.окт.07		6,4											
Удмуртия	1 000	8,20	27.июн.07		27.дек.08		21,1			40 131 000	100,25	100,39						
Уфа-4	500	10,03	05.июн.07		03.июн.08		14,2				102,50	102,90					B+	
Уфа-5	500	8,40	22.июн.07		18.дек.09		33,0	101,38	+0,18	1 013 750	101,09	101,50	7,97		8,29	2,30	B+	
Хаб край-6	1 000	8,00	24.май.07		24.ноя.09		32,2											
ХМАО-2	3 000	12,00	28.май.07		27.май.08		14,0				106,00	106,77					BBB-	
Чувашия-3	500	8,50	13.апр.07		13.апр.07		0,3										Ba3	
Чувашия-4	750	12,33	26.сен.07		27.мар.09		24,1	108,66	0,00	40 163 800	108,56	108,75	7,68		11,35	1,69	Ba3	
Чувашия-5	1 000	7,85	06.июн.07		05.июн.11		50,8	102,25	+0,07	32 724 690	102,17	102,43	7,34		7,68	3,40	Ba3	
Якутия-3	800	12,00	19.июн.07		17.июн.08		14,7	105,42	-0,08	10 520 000	105,21	105,63	7,46		11,38	1,06	/B+	
Якутия-5	2 000	8,00	21.апр.07		21.апр.07		0,6				100,05	100,10					/B+	
Якутия-2500€	2 000	10,00	17.май.07		13.май.10		37,8	106,96	+0,06	4 033 555	106,80	107,00	7,12		9,35	2,11	/B+	
Якутия-35001	2 500	7,95	19.апр.07		11.апр.13		73,3	102,73	+0,07	1 869 714	102,30	102,77	7,50		7,74	3,90	/B+	
ЯНАО	1 800	10,00	05.авг.07		03.авг.08		16,2	104,27	-0,18	1 566 000	104,15	104,39	6,70		9,59	1,20	BB+	
Яросл обл-4	1 000	10,50	25.май.07		26.май.09		26,1	106,08	+0,25	3 108 758	106,00	106,15	7,29		9,90	1,85		
Яросл обл-34006	2 000	8,50	24.апр.07		19.апр.11		49,2	98,86	+0,05	14 982 326	98,80	98,92	7,96		8,60	2,45		
Яросл обл-34007	3 500	10,12	03.июл.07		30.мар.10		36,4	100,32	+0,32	607 697 759	100,26	100,38	8,06		10,09	2,32		

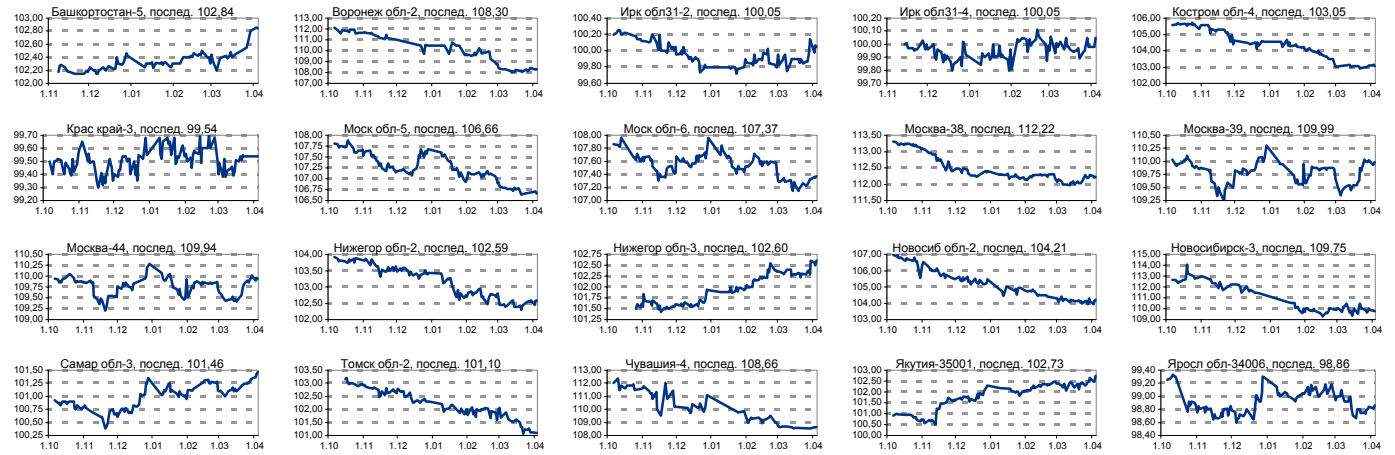


Рынок рублевых облигаций

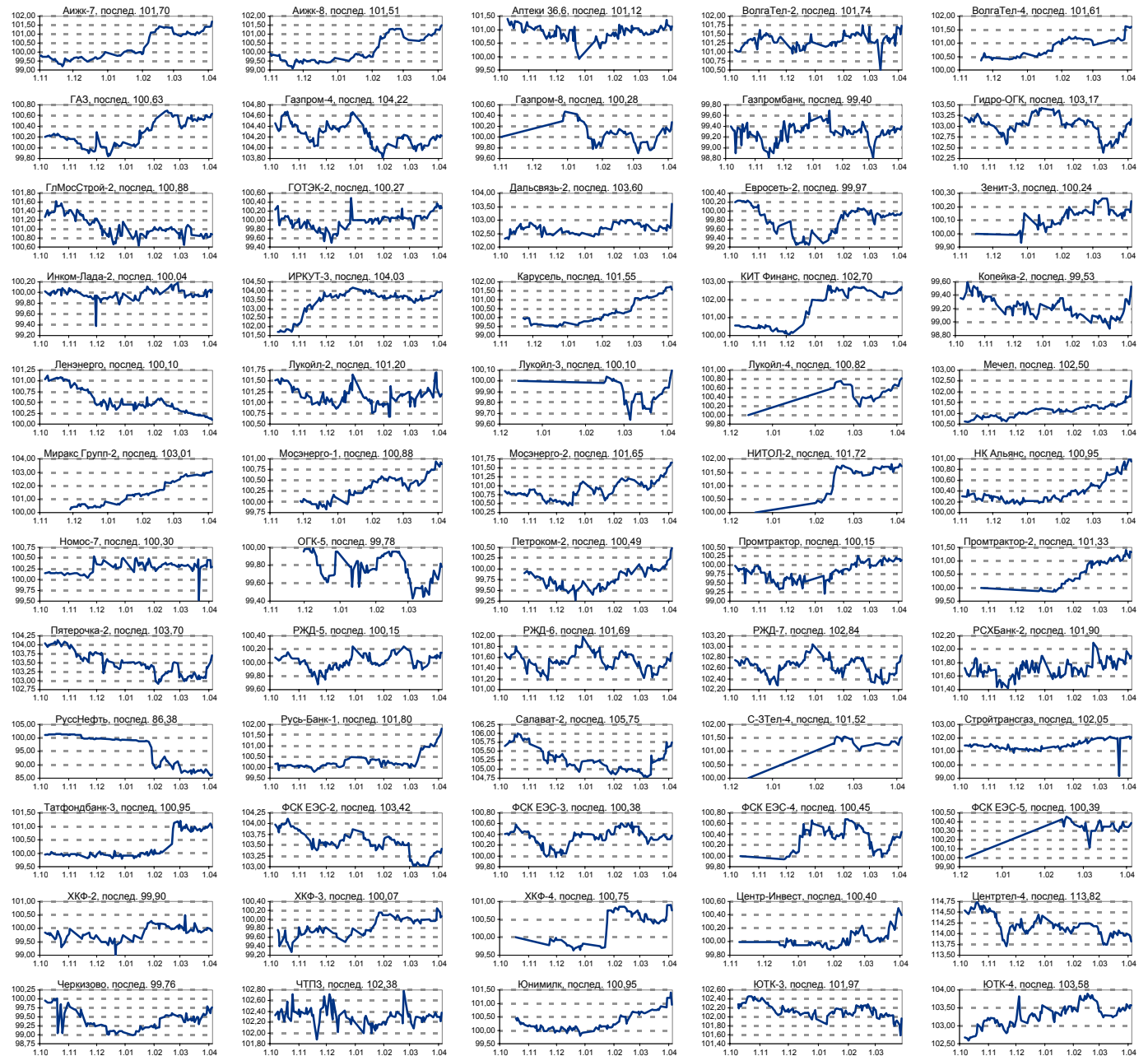
Выпуск	Объем, млн. руб.	Купон, %	Дата			Месяцев до		Цена	Изм.	Торговый объем, руб.	Котировки		Доходность, %				Дюр, лет	Рейтинг S/M/F
			купона	оферты	погаш	офрт	погаш				покупка	продажа	офрт.	погаш.	HPR	текущ.		
ГОСУДАРСТВЕННЫЕ ОБЛИГАЦИИ																		
ОФЗ 27025	25 806	6,00	13.июн.07		13.июн.07		2,3					100,35					BBB+/Baa2/BBB+	
ОФЗ 27019	8 800	10,00	18.июл.07		18.июл.07		3,5					101,56					BBB+/Baa2/BBB+	
ОФЗ 27020	8 800	10,00	08.авг.07		08.авг.07		4,2					101,83					BBB+/Baa2/BBB+	
ОФЗ 25058	40 655	6,30	02.май.07		30.апр.08		13,1	100,81	-0,04	2 551 503	100,85	100,95		5,63	6,25	0,99	BBB+/Baa2/BBB+	
ОФЗ 46001	60 000	10,00	13.июн.07		10.сен.08		17,5	104,04	+0,03	148 072 888	104,01	104,03		5,65	9,61	0,86	BBB+/Baa2/BBB+	
ОФЗ 27026	16 000	7,00	13.июн.07		11.мар.09		23,6				100,90	101,62					BBB+/Baa2/BBB+	
ОФЗ 25060	41 000	5,80	02.май.07		29.апр.09		25,2	99,85	0,00	58 593 561	99,81	99,88		6,01	5,81	1,86	BBB+/Baa2/BBB+	
ОФЗ 25057	40 817	7,40	25.апр.07		20.январ.10		34,1	103,85	0,00	35 083 646	103,80	103,85		6,03	7,13	2,42	BBB+/Baa2/BBB+	
ОФЗ 25061	11 996	5,80	02.май.07		05.май.10		37,6	99,41	+0,03	198 817 897	99,35	99,43		6,15	5,83	2,68	BBB+/Baa2/BBB+	
ОФЗ 46003	37 298	10,00	18.июл.07		14.июл.10		39,9	110,21	-0,02	2 204	110,18	110,27		6,03	9,07	2,37	BBB+/Baa2/BBB+	
ОФЗ 25059	41 000	6,10	25.апр.07		19.январ.11		46,2	100,12	0,00	26 821 227	100,10	100,15		6,20	6,09	3,22	BBB+/Baa2/BBB+	
ОФЗ 26199	12 000	6,10	18.апр.07		11.июл.12		64,2				99,26	99,65					BBB+/Baa2/BBB+	
ОФЗ 46002	62 000	9,00	15.авг.07		08.авг.12		65,1	109,46	-0,05	32 182 200	109,46	109,70		6,24	8,22	3,68	BBB+/Baa2/BBB+	
ОФЗ 26198	42 117	6,00	04.ноя.07		02.ноя.12		68,0	98,28	+0,02	25 257 958	98,20	98,28		6,37	6,11	4,62	BBB+/Baa2/BBB+	
ОФЗ 46017	80 000	8,50	16.май.07		03.авг.16		113,6	106,13	+0,03	128 216 411	106,05	106,17		6,48	8,01	6,16	BBB+/Baa2/BBB+	
ОФЗ 46014	58 290	9,00	12.сен.07		29.авг.18		138,8	109,08	-0,01	21 816 090	109,02	109,10		6,37	8,25	5,01	BBB+/Baa2/BBB+	
ОФЗ 46021	15 000	8,00	22.авг.07		08.авг.18		138,1				99,70	99,80					BBB+/Baa2/BBB+	
ОФЗ 46018	89 890	9,00	13.июн.07		24.ноя.21		178,3	111,05	-0,11	292 516 093	111,05	111,13		6,56	8,10	8,09	BBB+/Baa2/BBB+	
ОФЗ 46019	26 000		02.апр.08		20.мар.19		145,6				58,55	58,90					BBB+/Baa2/BBB+	
ОФЗ 46020	51 680	6,90	15.авг.07		06.фев.36		351,2	102,50	+0,06	172 078 931	102,50	102,54		6,81	6,73	12,14	BBB+/Baa2/BBB+	



ИСТОРИЧЕСКИЕ ЦЕНОВЫЕ ГРАФИКИ НАИБОЛЕЕ ПОПУЛЯРНЫХ МУНИЦИПАЛЬНЫХ ОБЛИГАЦИЙ



ИСТОРИЧЕСКИЕ ЦЕНОВЫЕ ГРАФИКИ НАИБОЛЕЕ ПОПУЛЯРНЫХ КОРПОРАТИВНЫХ ОБЛИГАЦИЙ



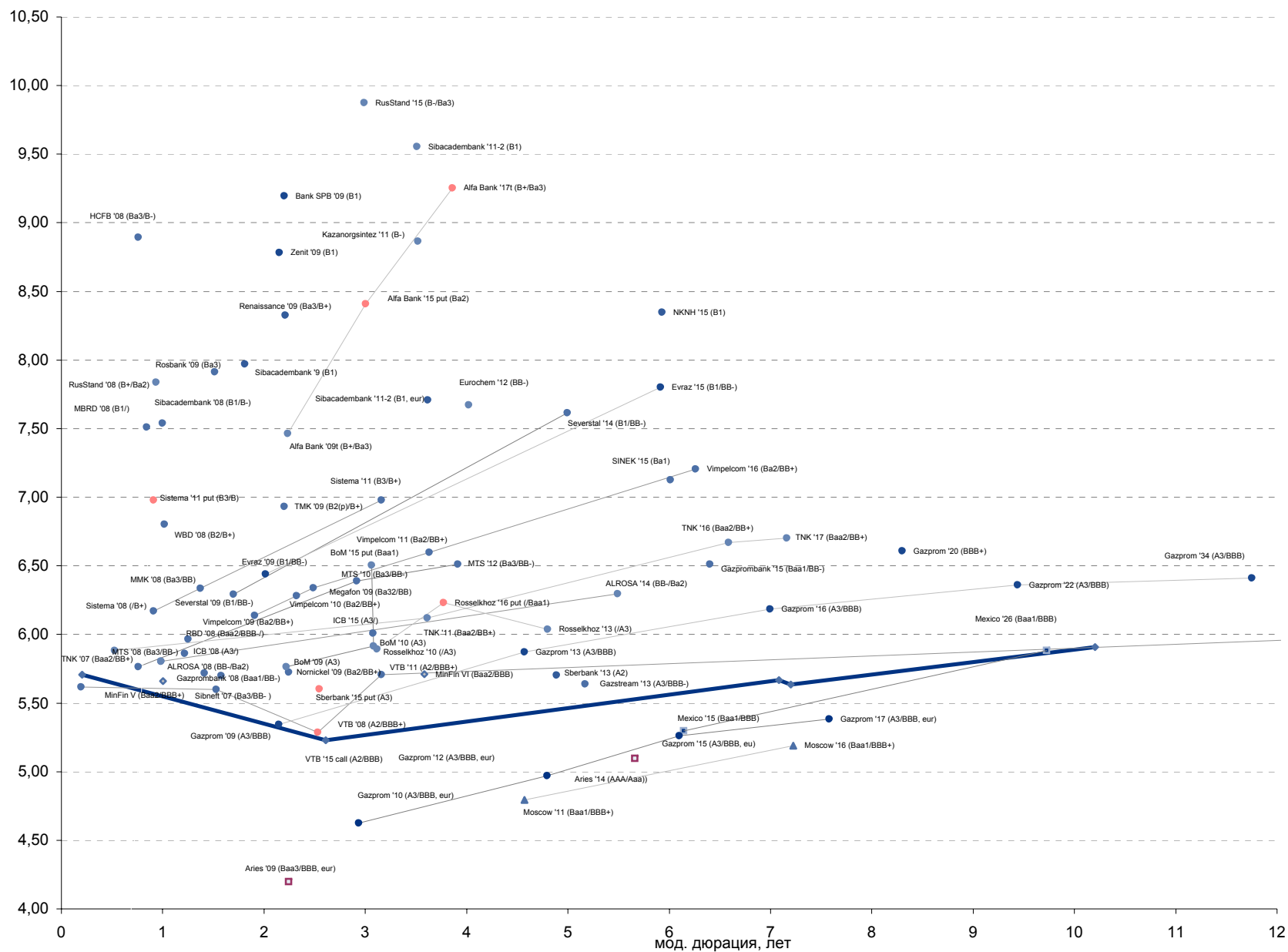


Рынок еврооблигаций

Выпуск	Объем, тыс. ед.	Купон	Дата погашения	Дата след. Купона	Цена закрытия	Изменение, %	Доходность, %		Спрэд к индикатору, б.п.	Мод. дюрация		
							погашения	текущая				
СУВЕРЕННЫЕ ОБЛИГАЦИИ												
Россия '07	\$	2 400 000	10,00	26.06.2007	26.06.2007	100,85	0,00	5,71	9,92	62,9	0,21	
Россия '10	\$	2 767 442	8,25	31.03.2010	30.09.2007	104,85	0,00	5,23	7,87	64,2	2,61	
Россия '18	\$	3 466 671	11,00	24.07.2018	24.07.2007	144,35	0,00	5,63	7,62	91,5	7,20	
Россия '28	\$	2 500 000	12,75	24.06.2028	24.06.2007	182,13	0,15	5,91	7,00	101,3	10,20	
Россия '30	\$	20 310 388	7,50	31.03.2030	30.09.2007	113,41	0,02	5,67	6,61	102,1	7,08	
МинФин V	\$	2 837 000	3,00	14.05.2008	14.05.2007	97,25	0,00	5,66	3,08	58,6	1,01	
МинФин VII	\$	1 750 000	3,00	14.05.2011	14.05.2007	90,35	-0,39	5,71	3,32	119,7	3,58	
МинФин VIII	\$	1 322 000	3,00	14.11.2007	14.05.2007	1,00		7055,31	300,00	705023,4	0,01	
Aries '07	eur	2 000 000	6,92	25.10.2007	25.04.2007	101,79	0,01	3,97	6,80		0,04	
Aries '09	eur	1 000 000	7,75	25.10.2009	25.10.2007	108,34	0,02	4,20	7,15	-39,1	2,24	
Aries '14	\$	2 435 500	9,60	25.10.2014	25.04.2007	127,91	0,01	5,10	7,51	44,8	5,66	
МУНИЦИПАЛЬНЫЕ ОБЛИГАЦИИ												
Москва '11	eur	374 000	6,45	12.10.2011	12.10.2007	106,53	0,04	4,79	6,05	-91,6	28,2	4,57
Москва '16	eur	407 000	5,06	20.10.2016	20.10.2007	99,05	0,06	5,19	5,11	-44,6	54,1	7,23
КОРПОРАТИВНЫЕ ОБЛИГАЦИИ												
АЛРОСА '08	\$	500 000	8,13	06.05.2008	06.05.2007	102,37	-0,01	5,81	7,94	25,4	94,1	0,98
АЛРОСА '14	\$	500 000	8,88	17.11.2014	17.05.2007	115,38	0,01	6,30	7,69	81,2	196,9	5,49
Альфа-Банк '09	\$	400 000	7,88	26.04.2009	10.10.2007	100,92	0,00	7,46	7,80	287,5	287,5	2,23
Альфа-Банк '15	\$	225 000	8,63	09.12.2015	09.06.2007	100,65	-0,01	9,51	8,57	424,2	486,4	3,00
Альфа-Банк '17	\$	300 000	8,64	22.02.2017	22.08.2007	99,83	0,02	9,25	8,65	361,9	453,4	3,86
Банк Москвы '09	\$	250 000	8,00	28.09.2009	28.09.2007	105,07	0,05	5,76	7,61	45,5	117,5	2,22
Банк Москвы '10	\$	300 000	7,38	26.11.2010	26.05.2007	104,69	0,06	8,41	7,04	64,4	136,7	3,08
Банк Москвы '15	\$	300 000	7,50	25.11.2015	25.05.2007	103,16	0,02	6,50	7,27	245,0	307,2	3,06
Банк Санкт-Петербург '08	\$	125 000	9,50	25.11.2009	25.05.2007	100,67	0,01	9,20	9,44	396,7	460,9	2,20
ВБД '08	\$	150 000	8,50	21.05.2008	21.05.2007	101,77	-0,02	6,80	8,35	125,8	194,8	1,02
ВТБ '07	\$	1 000 000	6,10	21.09.2007	21.06.2007	100,21	0,06	5,62	6,09	-8,7	54,2	0,20
ВТБ '08	\$	550 000	6,88	11.12.2008	11.06.2007	101,99	0,03	5,60	6,74	15,6	86,6	1,53
ВТБ '11	\$	450 000	7,50	12.10.2011	12.04.2007	107,04	0,02	5,71	7,01	42,8	118,4	3,16
ВТБ '15	\$	750 000	6,32	04.02.2015	04.08.2007	102,65	0,00	5,29	6,15	151,7	209,2	2,53
ВТБ '16	eur	500 000	4,25	15.02.2016	15.02.2007	97,93	0,00	4,54	4,34	-76,5	-11,1	3,44
ВТБ '35	\$	1 000 000	6,25	30.06.2035	30.06.2007	103,48	-0,03	5,99	6,04	8,5	109,8	13,21
Вымпелком '09	\$	450 000	10,00	16.06.2009	16.06.2007	107,76	0,00	6,14	9,28	76,7	151,3	1,91
Вымпелком '10	\$	300 000	8,00	11.02.2010	11.08.2007	104,23	-0,07	6,34	7,68	108,4	174,2	2,49
Вымпелком '11	\$	300 000	8,38	22.10.2011	22.04.2007	106,85	-0,01	6,60	7,84	127,9	207,7	3,63
Вымпелком '16	\$	600 000	8,25	22.10.2011	23.05.2007	106,87	-0,02	7,21	7,72	157,3	255,9	6,26
Газпром '07	\$	500 000	9,13	25.04.2007	25.04.2007	100,13	-0,01	5,46	9,11	-24,3	38,6	0,04
Газпром '09	\$	700 000	10,50	21.10.2009	21.04.2007	112,03	-0,02	5,35	9,37	11,5	75,7	2,15
Газпром '10	eur	1 000 000	7,80	27.09.2010	27.09.2007	109,88	0,01	4,63	7,10	-60,4	3,9	2,94
Газпром '12	eur	1 000 000	4,56	09.12.2012	09.12.2007	98,00	0,04	4,97	4,65	-45,3	35,4	4,80
Газпром '13	\$	1 750 000	9,63	01.03.2013	01.09.2007	118,45	0,02	5,87	8,13	64,2	136,0	4,57
Газstream '13	\$	646 500	5,63	22.07.2013	22.07.2007	99,91	0,01	5,64	5,63	18,5	112,8	5,17
Газпром '15	eur	1 000 000	5,88	01.06.2015	01.06.2007	103,97	0,08	5,65	-27,7	61,2	6,10	
Газпром '16	\$	1 350 000	6,21	22.11.2016	22.05.2007	100,18	0,10	6,19	6,20	55,2	153,8	7,00
Газпром '17	eur	500 000	5,14	22.03.2017	22.03.2007	98,13	0,16	5,38	5,23	-25,2	66,4	7,58
Газпром '20	\$	1 250 000	7,20	01.02.2020	01.08.2007	105,05	0,02	6,61	6,86	97,5	196,1	8,30
Газпром '22	\$	1 300 000	6,51	07.03.2022	07.09.2007	101,41	0,14	6,36	6,42	52,4	164,2	9,44
Газпром '34	\$	1 200 000	8,63	28.04.2034	28.04.2007	128,24	-0,04	6,41	6,73	50,6	176,4	11,75
Газпромбанк '08	\$	1 050 000	7,25	30.10.2008	30.04.2007	102,24	-0,02	5,72	7,09	25,1	95,8	1,41
Газпромбанк '15	\$	1 000 000	6,50	23.09.2015	23.09.2007	99,92	-0,08	6,51	9,75	97,5	186,5	6,40
Евраз '09	\$	300 000	10,88	03.08.2009	03.08.2007	109,37	-0,01	6,44	9,94	109,2	184,4	2,01
Евраз '15	\$	750 000	8,25	10.11.2015	10.05.2007	102,76	-0,03	7,80	8,03	228,0	315,3	5,91
Еврохим '12	\$	300 000	7,88	21.03.2012	21.09.2007	100,82	0,02	7,67	7,81	213,4	316,0	4,02
Зенит '09	\$	200 000	8,75	27.10.2009	27.04.2007	99,92	0,01	8,78	8,76	355,1	419,3	2,15
Казаньоргсинтез '11	\$	200 000	9,25	30.10.2011	30.04.2007	101,40	0,06	8,87	9,12	363,7	435,5	3,52
МБРР '08	\$	150 000	8,63	03.03.2008	03.09.2007	100,93	-0,02	7,51	8,55	193,1	260,8	0,84
Мегафон '09	\$	375 000	8,00	10.12.2009	10.06.2007	104,14	0,00	6,28	7,68	99,6	176,4	2,32
ММК '08	\$	300 000	8,00	21.10.2008	21.04.2007	102,38	-0,01	6,34	7,81	86,1	157,0	1,37
МТС '08	\$	400 000	9,75	30.01.2008	30.07.2007	103,07	-0,01	5,77	9,46	6,1	117,8	0,76
МТС '10	\$	400 000	8,38	14.10.2010	14.04.2007	106,16	-0,01	6,39	7,89	121,8	178,1	2,92
МТС '12	\$	400 000	8,00	28.01.2012	28.07.2007	106,04	-0,01	6,51	7,54	116,7	199,8	3,92
НКНХ '15	\$	200 000	8,50	22.12.2015	22.06.2007	100,40	0,03	8,43	8,47	285,6	391,2	6,00
Норникель '09	\$	500 000	7,13	30.09.2009	30.09.2007	103,18	0,01	5,72	6,91	42,0	113,5	2,24
Промстройбанк '08	\$	300 000	6,88	29.07.2008	29.07.2007	101,24	0,01	5,86	6,79	35,7	127,5	1,22
Промстройбанк '15	\$	400 000	6,20	29.09.2015	29.09.2007	100,60	0,00	6,01	6,16	73,8	93,3	3,08
РБР '08	\$	170 000	6,50	11.08.2008	11.08.2007	100,67	-0,01	5,97	6,46	46,6	137,7	1,25
Ренессанс '09	\$	250 000	8,75	17.11.2009	17.05.2007	100,96	-0,01	8,33	8,67	309,6	373,8	2,21
Росбанк '09	\$	300 000	9,75	24.09.2009	24.06.2007	104,06	-0,01	7,91	9,37	268,3	311,7	1,51
Россельхозбанк '10	\$	350 000	6,88	29.11.2010	29.05.2007	103,16	-0,04	5,89	6,66	66,3	130,5	3,12
Россельхозбанк '12	\$	700 000	7,18	16.05.2012	16.05.2007	105,72	0,00	6,04	6,79	76,6	152,5	4,80
Россельхозбанк '16	\$	500 000	6,97	21.09.2016	21.09.2007	102,83	0,15	6,23	6,78	199,5	261,9	3,78
РусСтандарт '07	\$	300 000	8,75	14.04.2007	14.04.2007	100,13	0,00	-6,58	8,74	-1229,0	-1109,3	0,01
РусСтандарт '08	\$	300 000	8,13	21.04.2008	21.04.2007	100,27	0,06	7,84	8,10	227,6	296,4	0,93
РусСтандарт '15	\$	200 000	8,88	16.12.2015	16.06.2007	98,32	0,48	9,87	9,03	461,1	522,6	2,99
Сбербанк '13	\$	500 000	6,48	15.05.2013	15.05.2007	103,95	-0,01	5,70	6,23	27,2	119,0	4,89
Сбербанк '15	\$	1 000 000	6,23	11.02.2015	11.08.2007	101,61	0,08	5,60	6,13	37,9	95,5	2,55
Северсталь '09	\$	325 000	8,63	24.02.2009	24.08.2007	104,04	-0,02	6,29	8,29	88,4	160,4	1,70
Северсталь '14	\$	375 000	9,25	19.04.2014	19.04.2007	108,76	-0,01	7,62	8,50	217,6	298,8	5,00
Сибкадембанк '08	\$	175 000	9,75	19.05.2008	19.05.2007	102,29	0,00	7,54	9,53	199,0	268,1	1,00
Сибкадембанк '09	\$	350 933	9,00	12.05.2009	12.05.2007	101,93	-0,02	7,97	8,83	274,0	338,2	1,81
Сибкадембанк '11-1	\$	130 000	12,00	30.12.2011	30.06.2007	109,09	-0,27	9,55	11,00	432,4	504,2	3,51
Сибкадем												



Рынок еврооблигаций (по дюрации обязательств)

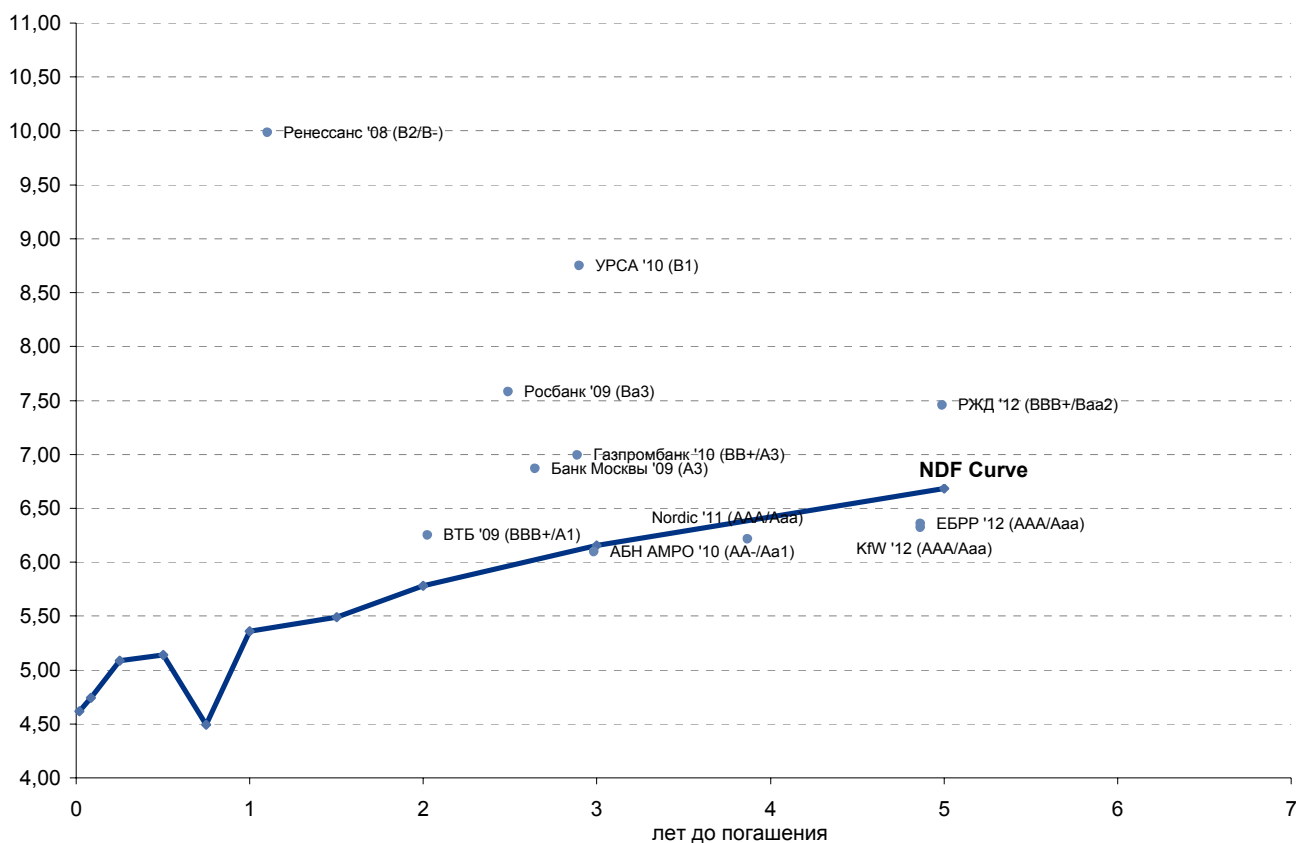




Рынок еврооблигаций

Выпуск	Объем, млн руб.	Купон	Дата погашения	Дата след. Купона	Цена закрытия	Изменение	Доходность, %		Спрэд к NDF, б.п.	Мод. Дюрация	Рейтинг
							погашения	текущая			
РУБЛЕВЫЕ ЕВРООБЛИГАЦИИ											
АБН АМРО '10	2 500	6,00	29.03.2010	29.03.2008	99,75	-0,02	6,09	6,02	-5,5	2,64	AA-/Aa1
Банк Москвы '09	5 000	7,25	25.11.2009	25.05.2007	100,90	0,20	6,87	7,19	84,4	2,30	A3
ВТБ '09	10 000	7,00	13.04.2009	13.04.2007	101,40	0,20	6,25	6,90	46,0	1,79	BBB+/A1
Газпромбанк '10	10 000	7,25	22.02.2010	22.08.2007	100,64	0,14	7,00	7,20	84,2	2,53	BB+/A3
ЕБРР '12	2 000	6,00	14.02.2012	14.02.2008	98,53	0,00	6,36	6,09	-32,8	4,05	AAA/Aaa
KfW '12	2 000	6,00	14.02.2012	14.02.2008	98,67	-0,12	6,32	6,08	-36,2	4,05	AAA/Aaa
Nordic '11	2 000	5,75	15.02.2011	15.02.2008	98,43	0,00	6,21	5,84	-17,0	3,33	AAA/Aaa
РЖД '12	12 570	8,38	31.03.2012	30.06.2007	103,80	0,20	7,45	8,07	77,0	4,05	BBB+/Baa2
Ренессанс '08	2 660	10,50	12.05.2008	12.05.2007	100,51	-0,50	9,98	10,45	459,6	0,97	B2/B-
Росбанк '09	7 000	8,00	30.09.2009	30.09.2007	100,90	0,30	7,58	7,93	161,3	2,21	Ba3
УРСА '10	5 000	9,13	26.02.2010	26.08.2007	100,92	0,37	8,75	9,04	263,2	2,47	B1

Рынок рублевых еврооблигаций





Бизнес-направление по операциям с долговыми инструментами

Исполнительный директор, руководитель направления
Александр Пугач, apugach@uralsib.ru

Бизнес-блок продаж и торговли

Руководитель бизнес-блока

Эдуард Колузанов, koluzanovea@uralsib.ru

Управление продаж

Сергей Шемардов, начальник управления, she_sa@uralsib.ru
Елена Довгань, клиентский менеджер, dov_en@uralsib.ru
Анна Карпова, клиентский менеджер, kar_am@uralsib.ru
Дмитрий Кузнецов, клиентский менеджер, kuznetsovde@uralsib.ru
Дмитрий Попов, клиентский менеджер, popovdv@uralsib.ru

Редактирование / Перевод

Евгений Гринкруг, редактор/переводчик, grinkruges@uralsib.ru

Управление торговли

Андрей Борисов, ст. трейдер, bor_av@uralsib.ru
Вячеслав Чалов, трейдер, chalovvg@uralsib.ru
Константин Макаров, репо-трейдер, makarovkv@uralsib.ru

Аналитика

Дмитрий Дудкин, начальник управления, dudkindi@uralsib.ru
Кити Панцхава, аналитик, pantskhavaks@uralsib.ru
Надежда Мырскова, аналитик, mur_nv@uralsib.ru

Бизнес-блок по рынкам долгового капитала

Руководитель бизнес-блока

Дмитрий Шкловский, shklovskyda@uralsib.ru

Сопровождение проектов

Гузель Тимошкина, начальник отдела, tim_gg@uralsib.ru
Антон Лобанов, вед. эксперт, lob_at@uralsib.ru
Фарида Ахметова, вед. специалист, akhmetovaff@uralsib.ru
Галина Гудыма, гл. специалист, gud_gi@uralsib.ru
Ольга Степаненко, специалист, stepanenkkooa@uralsib.ru

Виктор Орехов, ст. аналитик, ore_vv@uralsib.ru

Жапар Султанов, аналитик, sultanovzs@uralsib.ru

Аналитическое управление по операциям с акциями

Руководители управления

Константин Чернышев, che_kb@uralsib.ru

Ким Искян, iskyanks@uralsib.ru

Стратегия / Банки

Антон Табах, ст. аналитик, tabakhav@uralsib.ru
Наталья Майорова, аналитик, mai_ng@uralsib.ru

Экономика России

Владимир Тихомиров, ст. экономист, tih_vi@uralsib.ru

Нефть и газ / Энергетика

Каюс Рапану, ст. аналитик, rap_ca@uralsib.ru
Алексей Кормщицов, аналитик, kor_an@uralsib.ru
Матвей Тайц, аналитик, tai_ma@uralsib.ru
Павел Попиков, аналитик, PopikovPN@uralsib.ru

Телекоммуникации / Медиа / Информационные технологии

Константин Чернышев, руководитель управления,
che_kb@uralsib.ru
Константин Белов, аналитик, belovka@uralsib.ru

Потребительский сектор / Розничная торговля / Транспорт

Андрей Никитин, аналитик, Nikitin_AI@uralsib.ru

Металлургия / Машиностроение

Кирилл Чуйко, аналитик, chu_ks@uralsib.ru
Дмитрий Смолин, аналитик, smolindv@uralsib.ru

Настоящий бюллетень предназначен исключительно для информационных целей. Ни при каких обстоятельствах этот бюллетень не должен использоваться или рассматриваться как oferta или предложение делать oferty. Несмотря на то, что данный материал был подготовлен с максимальной тщательностью, УРАЛСИБ не дает никаких прямых или косвенных заверений или гарантий в отношении достоверности и полноты включенной в бюллетень информации. Ни УРАЛСИБ, ни агенты компании или аффилированные лица не несут никакой ответственности за любые прямые или косвенные убытки от использования настоящего бюллетеня или содержащейся в нем информации. Все права на бюллетень принадлежат ООО «УРАЛСИБ Кэпитал», и содержащаяся в нем информация не может воспроизводиться или распространяться без предварительного письменного разрешения.

© УРАЛСИБ 2006