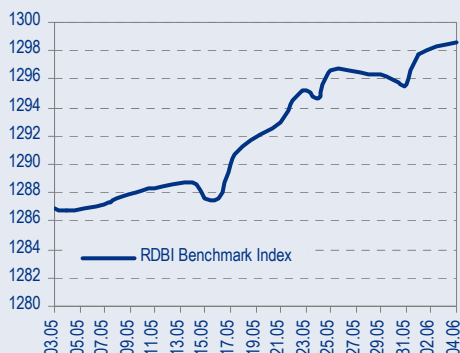


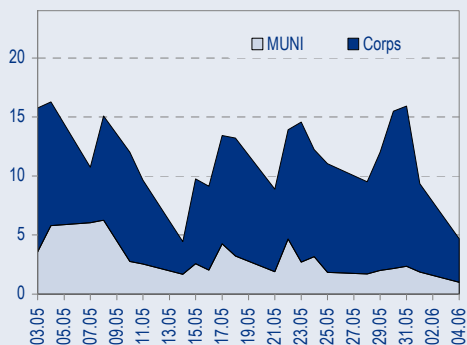


BENCHMARK INDEX КОРПОРАТИВНЫХ ОБЛИГАЦИЙ



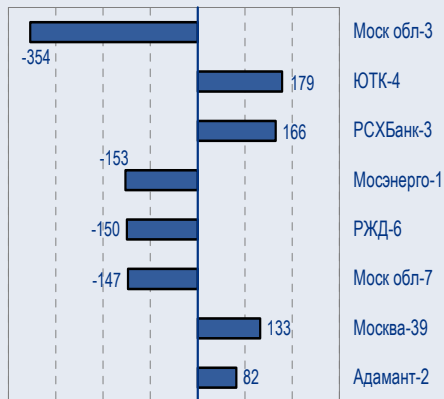
ОБОРОТЫ ВТОРИЧНОГО РЫНКА

КОРПОРАТИВНЫЕ И МУНИЦИПАЛЬНЫЕ ОБЛИГАЦИИ
(Биржа и РПС, млрд руб.)



ЛИДЕРЫ ТОРГОВЫХ ОБОРОТОВ

БИРЖА И РПС, МЛН РУБ. (СО ЗНАКОМ ИЗМЕНЕНИЯ ЦЕНЫ)



МАКРОСТАТИСТИКА

	05.06.2007	Пред. день
Остатки на корсчетах ЦБ, млрд руб.	449,2	439,4
Обменный курс ЦБ РФ, руб.	25,85	25,90
Обменный курс USD/EUR	1,3497	1,3450
Цена на нефть URALS, \$/барр.	66,53	65,19
Резервы ЦБ РФ, млрд \$ *	356,6	10,3
MIBOR, %	3,7	3,8
Ставки overnight (оценка ФК Уралсиб)		
Банки первого круга, %	3,0-3,3	2,8-3,0
Банки второго круга, %	3,5-3,8	3,0-3,8
Банки третьего круга, %	3,8-4,0	3,5-4,0

*Предыдущая неделя

РЫНОК ОБЛИГАЦИЙ СЕГОДНЯ

ПИК-5: потенциал роста – 20–25 бп

Один из лидеров строительного рынка, компания «ПИК», провела IPO, в ходе которого контролирующие акционеры продали 15% акций группы за 1,85 млрд долл. Капитализация компании превысила 12 млрд долл.

Сатурн-3 – привлекательная доходность

В четверг, 8 июня, состоится размещение третьего облигационного займа. НПО «Сатурн» НПО «Сатурн» – одно из крупнейших в России машиностроительных предприятий, работающее в оборонной и гражданской отраслях.

ТАКЖЕ В НОМЕРЕ

ПОЛИТИКА

Путин выступил за увеличение президентского срока. Имя преемника остается тайной

В ходе продолжительной пресс-конференции с участием российских и зарубежных журналистов, состоявшейся в преддверии саммита «большой восьмерки», президент Владимир Путин затронул широкий спектр вопросов начиная планами США по созданию ПРО в Европе и заканчивая судьбой демократии в России и отношениями страны с Западом. В большинстве своих ответов Путин фактически повторял заявления, сделанные им за последние три месяца. Тем не менее та часть интервью Путина, которая касалась будущих президентских выборов в России, оказалась достаточно интересной и интригующей..... стр.6

ЭКОНОМИКА

Банк России говорит «нет» укреплению рубля

..... стр.6

ТНК-ВР

Рост добычи за счет Увата

В последующие два года ТНК-ВР потратит 2,5 млрд долл. на освоение месторождений Уватской группы в Ханты-Мансийском АО в Западной Сибири, сообщил «Коммерсант». Компания рассчитывает увеличить добычу на месторождениях группы в шесть раз к 2017 г. (с текущих 1,5 млн до 10 млн т в год) и поддерживать этот уровень добычи до 2027 г. Данная новость позитивна для ТНК-ВР, так как освоение Уватских месторождений позволит поддержать уровень добычи, который, как ожидалось, не должен был расти в ближайшие три года..... стр.7

ЕВРАЗ

Консолидация Highveld продолжается

..... стр.7

СТАТИСТИКА

..... стр.9

Новости

✦ Агентство Standard & Poor's повысило оценку стабильности российской банковской системы с 2 до 3 по 10-балльной шкале. В случае резкого ухудшения экономической ситуации проблемы могут охватить 35–50% активов российских банков. Превышенная оценка – 50–75% активов. [Ведомости]

✦ Планируемый на конец июня выпуск облигаций «Мизель-финанс» объемом 1,5 млрд руб. сроком на три года впервые на внутреннем рынке дает держателям облигаций – «Мизель-Недвижимости» и «Золотой мили» право потребовать досрочного погашения в случае сокращения операционных активов двух поручителей по займу до определенного уровня. [Ведомости]

✦ «Вимм-Билль-Данн» выкупил 30% акций «Юнимилка» в Обнинском молочном заводе, доведя свою долю до 96,45%. Теперь компания вправе довести долю до 100% путем принудительного выкупа акций. [Ведомости]

✦ Размещение выпуска облигаций серии 01 ОАО ТГК-10 запланировано на 21 июня 2007 года. [Cbonds]



Рынок рублевых облигаций

КОММЕНТАРИИ ПО РЫНКУ

ПИК-5: потенциал роста – 20–25 бп

Один из лидеров строительного рынка, компания «ПИК», провела IPO, в ходе которого контролирующие акционеры продали 15% акций группы за 1,85 млрд долл. Капитализация компании превысила 12 млрд долл. Реализованный пакет был в равных долях сформирован акциями владельцев компании Кирилла Писарева и Юрия Жукова и бумагами доэмиссии. Таким образом, около половины средств, привлеченных в ходе IPO, – около 925 млн долл., за вычетом комиссий банков-организаторов, будет направлено на финансирование проектов Группы компаний ПИК.

На долговом рынке обращается пятый выпуск облигаций ПИК-5 на сумму 1,12 млрд руб., погашение которого состоится 20 мая 2008 г.

Мы считаем, что новый публичный статус компании не полностью учтен в текущих котировках, а переоценка рисков эмитента возможна по следующим причинам:

□ Компания привлекла более 900 млн долл., которые сможет инвестировать в текущие девелоперские проекты, что снизит потребность в долгом финансировании. Это, безусловно, позитивный фактор с точки зрения инвесторов, вкладывающих средства в долговые обязательства компании.

□ Новый публичный статус приведет к повышению прозрачности эмитента. Несмотря на то что в настоящее время аудированная отчетность по МСФО недоступна из открытых источников и ее содержание известно только участникам IPO, ситуация в скором времени изменится, так как, чтобы обеспечить рост капитализации, Группе ПИК необходимо будет информировать рынок как о своих операционных, так и финансовых результатах.

Известно, что среди строительных компаний – эмитентов на внутреннем долгом рынке крупнейшими по объемам строительства являются Группа ПИК, Главмосстрой и СУ-155, объем сдачи которых превышает 1 млн кв. м в год.

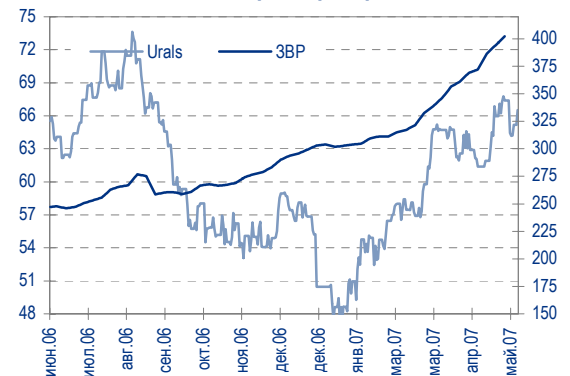
В настоящий момент выпуск ПИК-5 торгуется с доходностью 8,99%, что соответствует спреду 340 бп к кривой ОФЗ, Главмосстрой-2 – 8,79% к оферте через 4 мес., СУ-155-3 – 8,93% (345 бп к ОФЗ) к оферте через 9 мес.

На этих же уровнях торгуются облигации эмитентов, которые, несмотря на меньший объем строительства, выигрывают за счет своей прозрачности – это Миракс, ЛенСпецСМУ и ЛСР. Все три компании достаточно давно представляют аудированную отчетность по МСФО или US GAAP, а Миракс и ЛенСпецСМУ получили кредитные рейтинги от ведущих международных агентств. Миракс Групп присвоены рейтинги на уровне В2 и В по версии Moody's и Fitch соответственно, а ЛенСпецСМУ – В по шкале S&P.

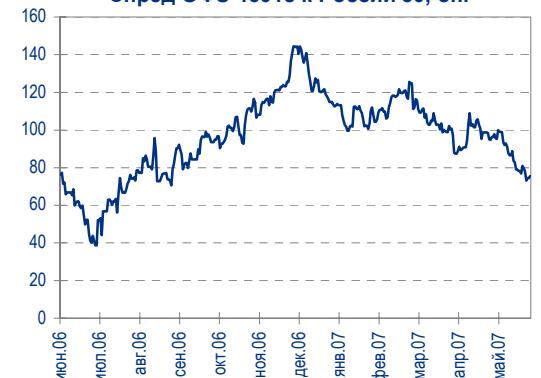
Доходность Миракс-1 – 8,9% к оферте через 15 мес., что соответствует спреду к ОФЗ в размере 324 бп, Миракс-2 торгуется под 9,09% к погашению через 28 мес. (312 бп к ОФЗ), ЛенСпецСМУ-1 – 9,66% (411 бп к ОФЗ) на 11 мес., ЛенСпецСМУ-2 – 9,97% (433 бп к ОФЗ) на 14 мес., ЛСР-2 – 8,7% (313 бп к ОФЗ) к оферте через год.

Очевидно, что фактор прозрачности компании существенно влияет на уровень доходности облигаций. Мы считаем, что состоявшееся IPO будет способствовать сужению спреда облигаций Группы ПИК к ОФЗ до уровня, характерного для более прозрачных компаний, таких, как Миракс и ЛСР. Таким образом, потенциал снижения доходности бумаг составляет 20–25 бп.

Цены на нефть и резервы ЦБ РФ



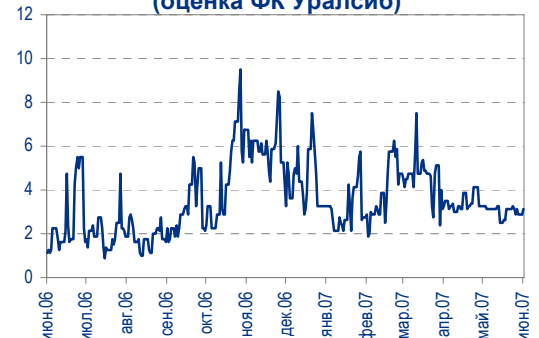
Спред ОФЗ 46018 к России'30, бп.



Динамика курса рубля



Ставки overnight (оценка ФК Уралсиб)





Сатурн-3 – привлекательная доходность

В четверг, 8 июня, состоится размещение третьего облигационного займа НПО «Сатурн».

Параметры займа: объем – 3,5 млрд руб. (135 млн долл); срок обращения – 7 лет; купоны – полугодовые. Выпуск будет размещен к 1,5-годовой оферте.

НПО «Сатурн» – одно из крупнейших в России машиностроительных предприятий, работающих в оборонной и гражданской отраслях. Основная сфера деятельности Сатурна – проектирование и производство двигателей и газотурбинных установок для ТЭК, а также авиадвигателей для военной и гражданской авиации.

В рамках гражданской программы компания осуществляет два проекта: Первый из них – совместная с французской компанией «Snecma Moteurs» разработка двигателя SAM-146. Сотрудничество основано на принципах стратегического партнерства с разделением рисков и доходов. Двигатель предназначен для оснащения самолетов Sukhoi SuperJet-100 (проект ведется ЗАО «ГГС»), производство которых в промышленных масштабах ещё не начато. В настоящее время портфель твердых заказов включает 61 самолет и 20 опциональных самолетов. Проект осуществляется при поддержке правительств Франции и России – обеими компаниями уже получено финансирование в размере 129 млн евро и 1,5 млрд руб.; до конца 2008 г. инвестиции из бюджета составят ещё 500 млн руб. Второй проект: двигатель Д-50КП «Бурлак», предназначенный для модернизации ИЛ-76, необходимой, чтобы привести самолет в соответствие с новыми международными требованиями. Произведенные образцы двигателей пока находятся в стадии испытаний.

В рамках военных программ производятся двигатели нового поколения для оснащения боевой авиации.

Производство газовых турбин и энергетических установок – часть неавиационного бизнеса Сатурна (выделен в дочернее предприятие). Основные потребители – Газпром и РАО ЕЭС. Продукция Сатурна – основа технического перевооружения обеих компаний.

Таким образом, с одной стороны, бизнес Сатурна отличает широкая диверсификация, а с другой – зависимость от небольшого числа крупных заказчиков. Помимо этого, продукция авиационного назначения (гражданские программы) находится преимущественно на стадии испытаний. Пик поставок новой продукции, по расчетам компании, наступит только через 3 года.

НПО «Сатурн» было образовано путем присоединения к ОАО «Рыбинские моторы» ОАО «Рыбинское конструкторское бюро машиностроения», ОАО «Волжский машиностроительный завод» и ОАО «Люлька-Сатурн». В состав объединения входит также целый ряд дочерних предприятий. Более 50% акций НПО контролируется менеджментом, 37% акций принадлежит государству.

Твердый **портфель заказов** Сатурна на 2007 г. составляет 10,312 млрд руб. (около 400 млн долл), до конца 1 полугодия он может быть увеличен ещё на 3 млрд руб. (около 117 млн долл). Примерно половина его общего объема представлена контрактами на поставку новых авиадвигателей в Китай и Узбекистан в рамках военных авиационных программ.

В настоящее время в отрасли идут процессы консолидации. Правительством РФ рассматривается проект создания двух авиационных двигателестроительных компаний, в одну из которых, помимо прочих предприятий, войдут Сатурн, УМПО и ПМЗ. Государство будет владеть 51% её акций. К настоящему времени уже достигнута договоренность между Рособоронэкспортом, АФК «Система» и акционерами Сатурна о выкупе контрольного пакета акций компании.

Факт консолидации является, безусловно, положительным, т.к., во-первых, позволит ведущим компаниям объединить научно-техническую базу и получить синергетический эффект, а во-вторых, скорее всего, обеспечит доступ к более дешевым финансовым ресурсам в рамках



целевых федеральных программ или льготного кредитования через государственные банки.

В настоящее время отрасль отличает высокая долговая нагрузка, т.к. компаниям приходится самостоятельно финансировать НИОКР и инвестиционные программы.

Активы Сатурна в 2006 г. составили 850 млн долл. (+19% по сравнению с 2005 г.). Из них 292 млн долл. (34%) приходится на запасы. **Долг** за тот же период вырос на 99 млн долл. (+57%), 74 млн из которых были привлечены путем облигационного займа в сентябре 2006 г.

Выручка снизилась за год на 8,2% и в 2006 г. составила 302 млн долл. **ЕБИТДА** упала ещё значительнее – на 52,3% до 31,6 млн долл. **Норма ЕБИТДА** в 2006 г. – 10,4%, показатель **Долг/ЕБИТДА** – 8.6х.

Ухудшение финансовых показателей объясняется двумя причинами: во-первых, сменой продуктовой линейки ввиду перехода к производству техники нового поколения, и, как следствие, сокращением производства текущей продукции и услуг; во-вторых, значительными инвестициями в разработку новой продукции. В тоже время следует отметить и благоприятные факторы: снижение доли краткосрочного долга (44,4% в 2006 г.) и рентабельность по ЕБИТДА на уровне 10,4%.

Основные финансовые показатели Сатурна, млн долл.

РСБУ	2004	2005	2006
Выручка	256	329	302
ЕБИТДА	67,5	66,3	31,6
Активы	592	712	850
Собственный капитал	342	348	336
Долг	93	173	272
Норма ЕБИТДА	26,4%	20,1%	10,4%
Козф. ликвидности	1,5	1,5	1,3
Краткоср. долг, %	61,3%	48,8%	44,4%
Долг/Собственный капитал	27,1%	49,8%	80,9%
Долг/Активы	15,6%	24,3%	32,0%
Долг/ЕБИТДА	1,4	2,6	8,6

Источник: Данные компании

Прайсинг. В настоящее время в обращении находятся два выпуска НПО «Сатурн»:

- **Сатурн-1** торгуется с доходностью 8,46% к погашению через 9,9 мес. (спред 298 бп к ОФЗ).
- **Сатурн-2** торгуется с доходностью 8,19% к оферте через 9,8 мес. (спред 271 бп к ОФЗ).

Ориентиром может служить также выпуск УМПО, торгующийся с доходностью 8,18% к оферте через 12,8 мес. (спред 270 бп к ОФЗ). Ниже представлены основные финансовые показатели УМПО за 2006 г:

- ⇒ **Выручка** – 569,4 млн долл.;
- ⇒ **Активы** – 934,4 млн долл.;
- ⇒ **Собств. капитал** – 457 млн долл.;
- ⇒ **Чистая прибыль** – 56,4 млн долл.;
- ⇒ **Чистая рентабельность** – 9,9%;
- ⇒ **Долг/ЕБИТДА** (9м2006 г.) – 3,7х.

Очевидно, что УМПО превосходит Сатурн по масштабам бизнеса. Размер долговой нагрузки УМПО по итогам 2006 г. оценить сложно (в декабре компанией был размещен облигационный заем объемом на сумму 4 млрд руб. (около 152 млн долл), т.к. отчетность, представляемая компанией, не позволяет рассчитать показатель ЕБИТДА. Однако, поскольку чистая рентабельность УМПО практически соответствует показателю рентабельности по ЕБИТДА Сатурна мы считаем



справедливым наличие премии в размере 15–25 бп к УМПО для выпуска Сатурн-3.

В тоже время ещё более значительный рост долговой нагрузки после эмиссии третьего выпуска (по нашим оценкам, Долг/ЕБИТДА может превысить 10x) обуславливает и наличие премии к выпуску Сатурн-2. Её размер мы оцениваем в 35–45 бп. Однако поскольку по третьему выпуску, в отличие от первых двух, предоставляется поручительство со стороны дочерней компании НПО «Сатурн», размер этой премии может быть снижен на 10 бп.

Исходя из вышесказанного, мы получаем справедливый диапазон доходности для выпуска Сатурн-33: 8,50–8,70%. Организаторами объявлен ориентир 8,70–9,10%. Таким образом, мы считаем выпуск интересным и рекомендуем участвовать в размещении.

Ещё раз напомним, что сильной стороной Сатурна является наличие составе его акционеров государства, участие которого в скором времени должно только возрасти. По сравнению с этим положительным фактором высокая долговая нагрузка компании отходит на второй план.

Kumi Панцхава, pantskhavaks@uralsib.ru
Надежда Мырскова, mur_nv@uralsib.ru

Рынок еврооблигаций

КОММЕНТАРИИ ПО РЫНКУ

Суверенные еврооблигации

После резкого падения в пятницу вчера казначейские облигации несколько скорректировались вверх, в результате чего доходность 10-летних Treasuries снизилась на 2 бп до 4,93%.

На фоне падения китайских фондовых индексов развивающиеся рынки выглядели вчера довольно активными, удержав индекс EMBI+ на прежнем уровне. За счет движения Treasuries спред индекса расширился на 4 бп до 153 бп, значения, близкого к минимальному.

Ситуация в российском сегменте также благоприятна. Россия '30 (5.83%) вчера даже немного выросла, вплотную приблизившись к 112%. Спред к UST10Y остался неизменным на уровне 90 бп.

Корпоративный сектор

Активность корпоративного сектора находится на низком уровне. Спреды bid-offer широки, и в условиях неопределенности относительно дальнейшей динамики базовых активов инвесторы, похоже, заняли выжидательную позицию.

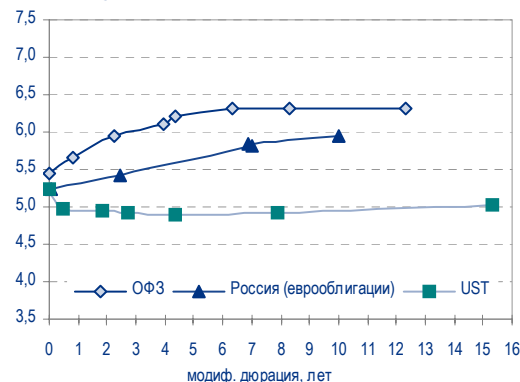
Сегодня ожидается публикация индекса ISM Service, данные по которому вряд ли смогут серьезно повлиять на рынок. Поэтому активность может возрасти только под влиянием корпоративных новостей.

Рекомендации:

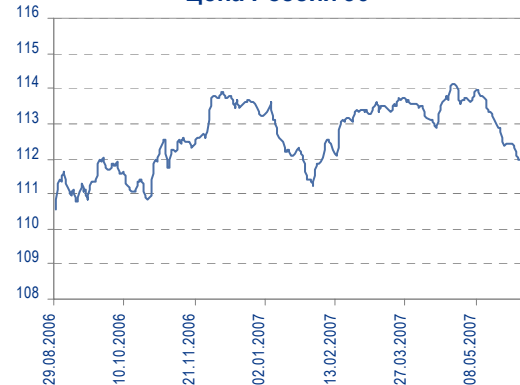
- Петрокоммерц '09-2 – цель 8,25%
- Вымпелком '16 – цель 7,00%
- ТНК '16 – цель – 6,35%
- Казаньоргсинтез '11 – цель 8,60%
- Северсталь '14 – цель 7,00%
- НКНХ '15 – цель 8,25%
- Росбанк '09 – покупать недооцененный выпуск качественного эмитента.

Вывод: С фундаментальной точки зрения, сокращение чистого долга РФ и отсутствие первичного предложения суверенных облигаций дает основания ожидать снижения их доходности, равно как и доходности бумаг квазигосударственных компаний. В настоящее время российские суверенные облигации, по нашему мнению, недооценены рынком.

Доходность Treasuries, ОФЗ и суверенных еврооблигаций России



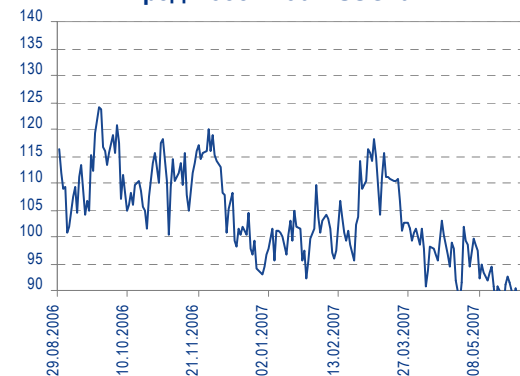
Цена России'30



Доходность USG10Y и России'30



Спред России'30 к USG10Y





Вероятное в скором времени присоединение России к ОЭСР дает основания рассчитывать на повышение суверенных страновых рейтингов. Поэтому наш взгляд на российские еврооблигации является позитивным.

Надежда Мырсикова, myr_nv@uralsib.ru

Политика

Путин выступил за увеличение президентского срока. Имя преемника остается тайной

Путин провел пресс-конференцию перед саммитом «большой восьмерки». В ходе продолжительной пресс-конференции с участием российских и зарубежных журналистов, состоявшейся в преддверии саммита «большой восьмерки», президент Владимир Путин затронул широкий спектр вопросов начиная планами США по созданию ПРО в Европе и заканчивая судьбой демократии в России и отношениями страны с Западом. В большинстве своих ответов Путин фактически повторял заявления, сделанные им за последние три месяца. Тем не менее та часть интервью Путина, которая касалась будущих президентских выборов в России, оказалась достаточно интересной и интригующей. Комментарии Путина подтвердили наше мнение о том, что Кремль действительно рассматривает возможность выдвижения в качестве кандидата фигуры, не входящей в высшую политическую элиту.

Путин выступает за увеличение президентского срока. Тогда как ранее Путин отвергал возможность каких-либо изменений Конституции, на этот раз он выступил за увеличение президентского срока с четырех до пяти лет, поддерживая, таким образом, недавнее предложение новой прокремлевской партии «Справедливая Россия» и ее лидера, спикера Совета Федерации Сергея Миронова. Путин отметил, что более существенный срок позволит новому президенту лучше ознакомиться с проблемами, которые придется решать, особенно если у него будет отсутствовать опыт работы на высшем политическом уровне.

Возможный преемник: молодой региональный лидер? Заявление о возможности избрания малоопытного кандидата имело продолжение. Отвечая на вопросы журналистов, Путин дважды указал на возможность избрания губернатора либо иного регионального лидера на президентский пост. По мнению Путина, важно, чтобы такой лидер был популярной политической фигурой. Таким образом, впервые Путин приоткрыл завесу тайны о его преемнике, который, похоже, может не входить в нынешнюю высшую политическую элиту России.

Владимир Тухомиров, tih_vi@uralsib.ru

Экономика

Банк России говорит «нет» укреплению рубля

ЦБ не ожидает изменений в номинальном обменном курсе рубля... По прогнозам ЦБ, реальные темпы роста курса рубля в 2007 г. составят 4–5%, заявил вчера в интервью агентству Прайм-ТАСС первый заместитель председателя правления Банка России Алексей Улюкаев. Это заявление полностью соответствует нашему мнению о том, что в нынешнем году не стоит ожидать какого-либо заметного укрепления рубля. В то же время слова Улюкаева противоречат точке зрения тех экспертов, которые считали, что в связи с растущим инфляционным давлением у Банка России и правительства не будет иного выхода, как позволить рублю дорожать быстрее.

...и поддерживает планы правительства в отношении валютного курса. Заявление Алексея Улюкаева проливает свет на планы банка на 2007 г. в



области валютной политики. Объявленная ранее денежная политика ЦБ на нынешний год предусматривала, что укрепление рубля составит от 0% до 10% в зависимости от динамики цен на нефть и макроэкономических показателей России. Теперь, судя по заявлению Улюкаева, Банк России ориентируется на официальный прогноз правительства, предполагающий рост курса рубля на 4–5% в 2007 г.

Темпы роста номинального курса рубля относительно бивалютной корзины останутся прежними. Если курс доллара относительно евро и других валют останется на нынешнем уровне (1,33–1,35 долл./евро), то к концу 2007 г. рубль будет стоить, по нашим оценкам, 25,8–26,0 руб./долл. В номинальном выражении это означает, что укрепления рубля не будет. Однако учитывая российский прогноз инфляции (7,8%) относительно 2006 г. и прогноз инфляции в США (3%), реальные темпы роста курса рубля относительно доллара составят 4,6–5%.

Владимир Тухомиров, tih_vi@uralsib.ru

ТНК-ВР

Рост добычи за счет Увата

ТНК-ВР потратит 2,5 млрд долл. на освоение месторождений Уватской группы. В последующие два года ТНК-ВР потратит 2,5 млрд долл. на освоение месторождений Уватской группы в Ханты-Мансийском АО в Западной Сибири, сообщил «Коммерсант». Компания рассчитывает увеличить добычу на месторождениях группы в шесть раз к 2017 г. (с текущих 1,5 млн до 10 млн т в год) и поддерживать этот уровень добычи до 2027 г. Данная новость позитивна для ТНК-ВР, так как освоение Уватских месторождений позволит поддержать уровень добычи, который, как ожидалось, не должен был расти в ближайшие три года.

Расширение лицензионной территории в Ханты-Мансийском АО. Уватская группа месторождений содержит запасы нефти, оцениваемые в 260 млн т. В настоящее время ТНК-ВР добывает 1,5 млн т в год на одном из месторождений группы – Кальчинском. Также ТНК-ВР принадлежат лицензии на освоение еще 16 блоков, на которых сейчас ведутся разведочные работы. Кроме того, ТНК-ВР стремится расширить лицензионную территорию в Ханты-Мансийском АО. В конце 2006 г. ТНК-ВР приобрела компании «Юганск-Нафта» и «Нафта-Юганск» с лицензиями на освоение 12 блоков в Ханты-Мансийском АО.

*Андрей Никитин, nikitinai@uralsib.ru
Мария Старцева, startsvevamv@uralsib.ru*

ЕВРАЗ

Консолидация Highveld продолжается

Евраз сделал предложение о выкупе миноритарных долей Highveld. Вчера Евраз сделал предложение миноритариям Highveld, южноафриканского производителя стали и ванадия, о выкупе у них акций компании по цене 11,4 долл. за акцию. В мае 2007 г. Евраз приобрел у Anglo American 29,2% акций Highveld за 238 млн долл. (8,2 долл. за акцию), увеличив свой пакет с 24,9% до 51,4%. Согласно законодательству Южной Африки, если доля компании превысит порог в 35%, данная компания обязана в течение 30 дней сделать предложение о выкупе долей миноритариев.

Цена покупки ниже рыночной на 15%. Мы не думаем, что миноритарии Highveld примут предложение Евраз, поскольку цена выкупа – 11,4 долл. за акцию (это очень близко к средней цене за шесть месяцев) – на 15% ниже рыночной, составляющей на момент объявления выкупа 13,4 долл. Таким образом, предложение Евраз носит чисто технический характер: очевидно, что российская компания не планирует увеличить долю в Highveld путем



выкупа миноритарных долей. Кроме того, Евраз может купить 24,9% акций Highveld у Credit Suisse приблизительно за 210 млн долл., то есть по 8,5 долл. за акцию, согласно заключенному ранее опционному соглашению.

Консолидация 100% акций Highveld маловероятно. Мы ждем результатов предложенного Евразом выкупа миноритарных долей Highveld, а также подробностей продажи Vanchem – принадлежащего Highveld завода по производству ванадия. На наш взгляд, Евраз может воспользоваться опционом на покупку 24,9% акций Highveld за 210 млн долл. и довести таким образом свою долю в южноафриканской компании до 79% к концу нынешнего года. Консолидация Евразом 100% акций Highveld, на наш взгляд, маловероятна, поскольку для этого приобретения могут потребоваться дополнительные 280 млн долл. (исходя из текущих рыночных цен).

*Андрей Никитин, nikitinai@uralsib.ru
Мария Старцева, startsvevamv@uralsib.ru*



Рынок рублевых облигаций

Выпуск	Объем, млн. руб.	Купон, %	Дата			Месяцев до		Цена	Изм.	Торговый объем, руб.	Котировки		Доходность, %				Дюр, лет	Рейтинг S/M/F	Сектор
			купона	оферты	погаш	офрт	погаш				покупка	продажа	офрт.	погаш.	HPR	текущ.			
КОРПОРАТИВНЫЕ ОБЛИГАЦИИ																			
Абсолют-2	1 000	9,70	02.июл.07	04.июл.07	30.июн.08	1,0	13,1				100,20	100,60						B1	финансы
АвтоВАЗ-2	3 000	1,00	15.авг.07		13.авг.08						90,20	97,00							автопром
АвтоВАЗ-3	5 000	7,80	26.июн.07	26.июн.07	22.июн.10	0,7	37,1				100,02	100,30							автопром
АвтоВАЗ-4	5 000	7,80	27.ноя.07	26.май.09	20.май.14	24,1	84,7												автопром
Автомир	1 000	11,66	04.сен.07	11.сен.07	01.сен.09	3,3	27,3	100,30	-0,05	7 422 200	100,25	100,45	9,87		9,50	11,63	0,25		торговля
Агрохолдинг	1 000	13,00	20.июл.07	20.июл.07	24.июл.09	1,5	26,0				100,10	100,15							с/х
Адамант	500	13,10	07.июн.07		05.июн.08														строительство
Адамант-2	2 000	11,25	23.авг.07	20.ноя.08	20.май.10	17,8	36,0	100,30	+0,05	82 199 280	100,25	100,45	11,49			11,22	1,23		строительство
Аижж-1	1 070	11,00	01.дек.07		01.дек.08			106,75		6 405 000	106,60			6,30		10,30	1,34		финансы
Аижж-2	1 500	11,00	01.авг.07		01.фев.10			32,4		9 187 377									финансы
Аижж-3	2 250	9,40	15.июл.07		15.окт.10			105,34	-0,16	1 055	105,25	105,42		6,86		8,92	1,85		финансы
Аижж-4	900	8,70	01.авг.07		01.фев.12			106,78	-0,07	10 662 000	106,50	107,05		7,17		8,15	3,65		финансы
Аижж-5	2 200	7,35	15.июл.07		15.окт.12			101,20	-0,30	10 121 017	100,70	101,70		7,24		7,26	3,85		финансы
Аижж-6	2 500	7,40	15.июл.07		15.июл.14						101,45	101,90							финансы
Аижж-7	4 000	7,68	15.июл.07		15.июл.16			111,0	+0,03	2 326 275	103,22	103,35		7,29		7,44	5,31		финансы
Аижж-8	5 000	7,63	15.июн.07	15.мар.14	15.июн.18	82,5	134,3	102,93	+0,12	5 142 500	102,85	103,00	7,22			7,41	4,60		финансы
Аижж-9	5 000	7,49	15.авг.07		15.фев.17			118,1			102,05	102,25							финансы
АкБарс-2	1 500	8,25	26.июл.07	26.июл.07	22.янв.09	1,7	19,9	100,06	-0,04	161 225	99,98	100,14	7,86		7,60	8,25	0,14		Ва3/В+
АЛПИ-Инвест	1 500	10,90	24.авг.07	29.авг.07	21.авг.09	2,9	27,0	100,35	+0,06	6 442 470			8,95		8,63	10,95	0,22		торговля
Амурметалл	1 500	9,89	30.авг.07		26.фев.09			21,1	+0,02	26 213 526	101,76	101,97		8,73		9,61	1,51		металлургия
Амурметалл-2	2 000	9,15	31.авг.07		26.фев.10			33,3			100,50	101,29							металлургия
Аптеки 36,6	3 000	9,89	03.июл.07	03.июл.08	30.июн.09	13,2	25,2	101,92	+0,12	5 812 114	101,90		9,49			9,70	0,96		торговля
Арбат-Престиж	1 500	10,50	22.июл.07		20.июн.08			0,6											торговля
Аркада-3	1 200	13,65	04.окт.07	02.окт.08	31.мар.11	16,2	46,5	100,12	+0,01	10 512 150	100,00	100,20	13,96			13,63	1,11		с/х
Арснет	600	9,60	24.окт.07	23.апр.08	29.апр.09	10,8	23,2												производство
Атлант-М	1 000	12,25	15.ноя.07	15.ноя.07	13.ноя.08	5,5	17,6	100,00	-0,03	2 000 000	99,90	100,15	12,59		12,18	12,25	0,40		торговля
АЦБК-Инвест-2	500	0,00	21.авг.07		20.май.08			11,7			90,00	91,50							производство
Балтика	1 000	8,75	20.ноя.07		20.ноя.07			5,6				101,05							потреб. тов.
Балтимор-3	800	11,25	15.ноя.07	15.ноя.07	15.май.08	5,5	11,5	100,05	-0,12	2 402 640	100,00	100,10	11,41		11,07	11,24	0,41		потреб. тов.
Банана-Мама	1 000	11,25	26.окт.07	26.окт.07	23.окт.09	4,8	29,1	100,00	-0,19	22 465 000	99,99	100,50	11,50		11,12	11,25	0,36		торговля
Бахетле-1	1 000	11,25	21.ноя.07	21.май.08	19.май.10	11,7	36,0												торговля
Баширэн-3	1 500	8,30	28.июн.07	19.мар.09	09.мар.11	21,8	45,8			100 988 000									энергетика
Белон	1 500	9,10	06.июн.07		03.июн.09			24,3				101,15							сырье
Белон-2	2 000	9,25	30.авг.07	27.авг.09	23.фев.12	27,2	57,5												сырье
Белый фрегат	1 000	14,50	14.июл.07	13.дек.07	17.дек.09	6,4	30,9	100,31	-0,05	1 005	100,16	100,45	14,62		13,45	14,46	0,45		с/х
Вагонмаш-2	1 000	11,00	20.июн.07	18.июн.08	15.дек.10	12,7	43,0	98,94	-0,01	1 187 300		98,95	12,47			11,12	0,90		машиностр.
ВВД-2	3 000	9,00	20.июн.07		15.дек.10			43,0			104,05								потреб. тов.
Виват-Финанс	1 000	12,00	23.окт.07	21.окт.08	20.апр.10	16,8	35,0												торговля
Виктория	1 500	10,40	02.авг.07		29.янв.09			20,2	+0,07	15 642 886	100,74	100,95	10,06			10,31	1,43		торговля
Виктория-2	1 500	10,89	21.авг.07		16.фев.10			32,9				102,75							торговля
ВКМ-Финанс	1 000	9,75	06.июн.07		04.июн.08			12,2											машиностр.
Возрождение	3 000	8,95	05.сен.07		03.мар.10			33,4			101,40								финансы
ВолгаТел-2	3 000	8,20	05.июн.07	02.дек.08	30.ноя.10	18,2	42,5												B1
ВолгаТел-3	2 300	8,50	05.июн.07		30.ноя.10			42,5											BB-
ВолгаТел-4	3 000	7,99	12.июн.07	10.сен.09	03.сен.13	27,6	76,1												BB-
ВТБ-4	5 000	6,30	20.сен.07	20.мар.08	19.мар.09	9,7	21,8												BB-
ВТБ-5	15 000	5,90	26.июл.07	24.апр.08	17.окт.13	10,8	77,6												BBB+/Baa2/BBB+
ВТБ-6	15 000	6,50	18.июл.07	20.июл.07	06.июл.16	1,5	110,7												BBB+/Baa2/BBB+
ГАЗ	5 000	8,49	14.авг.07	14.фев.08	08.фев.11	8,5	44,8	100,65	-0,05	2 014 000	100,60	100,70	7,56		7,26	8,44	0,65		автопром
Газбанк	750	10,50	20.ноя.07	23.ноя.07	25.ноя.08	5,7	18,0				100,20	100,50							B2
Газпром-4	5 000	8,22	15.авг.07		10.фев.10			32,7	+0,06	18 615 105	104,75	104,84	6,35		7,84	2,33			BBB/A3/BBB-
Газпром-5	5 000	7,58	09.окт.07		09.окт.07			4,2	+0,22	15 141	100,50	100,97	4,86		4,78	7,51	0,34		BBB/A3/BBB-
Газпром-6	5 000	6,95	09.авг.07		06.авг.09			26,5											BBB/A3/BBB-
Газпром-7	5 000	6,79	01.ноя.07		29.окт.09			29,3	-0,01	388 702	100,70	100,90	6,53		6,74	2,12			BBB/A3/BBB-
Газпром-8	5 000	7,00	01.ноя.07		27.окт.11			53,5	0,00	33 006 078	100,90	101,00	6,86		6,93	3,62			BBB/A3/BBB-
Газпром-9	5 000	7,23	22.авг.07		12.фев.14			81,5	+0,01	51 058 186	101,48	101,53	7,06		7,12	5,08			BBB/A3/BBB-
Газпромбанк	5 000	7,10	02.авг.07		27.янв.11			44,4	-0,05	7 021 000	100,36	100,44	7,09		7,07	3,07			BBB-/Baa2
Газпромбанк-2	5 000	6,54	28.ноя.07	28.ноя.07	20.ноя.13	5,9	78,7												BBB-/Baa2
Гидро-ОГК	5 000	8,10	04.июл.07		29.июн.11			49,5	-0,06	52 765 925	103,25	103,38	7,28			7,84	3,32		энергетика
Гидромашсервис	1 000	9,90	27.ноя.07	27.май.08	24.ноя.09	11,9	30,1				100,65	101,00							машиностр.
ГлМосСтрой-2	4 000	11,50	20.сен.07	20.сен.07	17.мар.11	3,6	46,1	100,80	-0,02	705 600	100,65	101,00	8,79		8,53	11,41	0,28		строительство
Глобэксбанк	2 000	11,00	12.сен.07	13.мар.08	15.мар.10	9,4	33,8	99,72	0,00	7 977 600	99,70	99,76	11,66		10,33	11,11	0,69		финансы
ГОТЭК-2	1 500	11,50	21.июн.07	25.июн.07	18.июн.09	0,7	24,8	100,02	-0,06	4 500 750	100,00	100,10	9,17		8,71	11,50	0,05		производство
ГТ-ТЭЦ-3	1 500	10,50	19.окт.07		18.апр.08			10,6	+0,03	15 030	100,10	100,20		10,55		10,18	0,48		машиностр.
ГТ-Т																			



Рынок рублевых облигаций

Выпуск	Объем, млн. руб.	Купон, %	Дата			Месяцев до		Цена	Изм.	Торговый объем, руб.	Котировки		Доходность, %				Дюр, лет	Рейтинг S/M/F	Сектор
			купона	оферты	погаш	офрт	погаш				покупка	продажа	офрт.	погаш.	НРР	текущ.			
КОРПОРАТИВНЫЕ ОБЛИГАЦИИ (продолжение)																			
Жилсоципотека-2	1 500	11,00	18.окт.07	17.апр.08	15.апр.10	10,6	34,9											финансы	
ЖК-Финанс	1 000	14,00	21.июн.07	20.дек.07	17.дек.09	6,6	30,9	100,05	-0,05	1 002	99,95	100,15	14,62		13,52	13,99	0,47	строительство	
Зенит-2	2 000	8,39	17.авг.07		16.фев.09	20,8	20,8	101,09	+0,07	53 541 877	100,90	101,10		7,83		8,30	1,51	B1/B	
Зенит-3	3 000	8,45	14.ноя.07	14.ноя.07	09.ноя.11	5,4	54,0	100,50	0,00	52 216 212	100,44	100,55	7,42		7,27	8,41	0,42	B1/B	
Зенит-4	3 000	8,13	04.окт.07	04.апр.08	06.апр.10	10,2	34,6											B1/B	
Импэксбанк-2	1 000	1,00	20.окт.07		20.апр.08		10,7											Baa2	
Импэксбанк-3	1 300				13.ноя.09		29,8											Baa2	
Инком-Лада	700	12,00	23.авг.07		22.ноя.07		5,7	100,28	+0,07	10 537	100,21	100,35		11,86	11,33	11,97	0,41		
Инком-Лада-2	1 400	12,00	17.авг.07	15.фев.08	12.фев.10	8,5	32,8	100,35	+0,05	2 005	100,25	100,45	11,97		11,40	11,96	0,61		
Инмарко	1 000	10,50	22.июн.07	21.дек.07	19.дек.08	6,7	18,8			3 338 335								C	
Интербрю-2	4 000	8,00	16.авг.07		13.авг.09		26,7	101,45	-0,05	507 250	101,05	101,65		7,40		7,89	1,92		
Интурист	1 000	9,00	24.окт.07		21.апр.10		35,1				101,20	103,00							
ИРКУТ-3	3 250	8,74	20.сен.07		16.сен.10		40,0				103,84	104,27						Ba1	
Итера	1 200	9,75	07.июн.07		07.дек.07		6,2												
КААД-2	3 000	10,50	22.ноя.07	22.ноя.07	23.май.08	5,7	11,8	100,84	-0,04	1 837 333	100,77	100,90	8,81		8,61	10,41	0,43	B-	
КамАЗ-2	1 500	8,45	21.сен.07	26.сен.08	17.сен.10	16,0	40,0												
Карусель	3 000	9,75	20.сен.07	18.сен.08	12.сен.13	15,7	76,4	102,00	+0,02	6 936 000	101,95	102,05	8,23			9,56	1,15		
Киров. Завод	1 500	9,20	26.сен.07	24.сен.08	24.мар.10	15,9	34,1				101,00	101,90							
КИТ Финанс	2 000	10,00	18.июн.07		18.дек.08		18,8	103,12	-0,13	7 888 675	103,11	103,48		7,96		9,70	1,36	CCC+	
КИТ Финанс-2	1 000	10,00	15.сен.07	17.сен.08	23.мар.10	15,7	34,1				102,00	102,15						CCC+	
КМБ Банк-2	3 400	7,75	06.июн.07	03.дек.08	30.ноя.11	18,3	54,7											Baa2	
КМПО	1 000	9,30	18.сен.07	16.сен.08	16.мар.10	15,7	33,9				100,05	100,87							
Кокс	3 000	8,95	19.июл.07		16.июл.09		25,8				101,20	101,55							
Кокс-2	5 000	8,70	20.сен.07	18.мар.10	15.мар.12	33,9	58,2				100,00	101,40							
Комплекс-ойл	1 000	12,50	09.авг.07	07.авг.08	04.фев.10	14,3	32,5	99,88	-0,02	1 198 900	99,85	99,90	12,97				1,01		
Копейка	1 200	9,40	19.июн.07		17.июн.08		12,6	100,70	-0,05	2 016	100,60	100,80		8,97		9,33	0,92	B-	
Копейка-2	4 000	8,70	22.авг.07	18.фев.09	15.фев.12	20,8	57,2	99,99	+0,08	61 545 012	99,85	100,00	8,99			8,70	1,48	B-	
Копейка-3	4 000	9,80	22.авг.07	20.авг.08	15.фев.12	14,8	57,2	101,53	0,00	71 052 030	101,50	101,55	7,90		9,73	9,65	3,49		
Кристалл-Гросс	1 000	12,50	19.июл.07	17.апр.08	22.апр.10	10,6	35,1												
Куйбышевазот-2	2 000	8,80	07.сен.07		04.мар.11		45,6				100,30								
Лаверна	1 000	11,00	11.окт.07	09.окт.08	08.апр.10	16,4	34,6												
Лебедянский-2	1 500	6,86	05.июн.07		02.мар.10		33,4											Ba3	
ЛенСпецСМУ	1 000	11,25	25.окт.07	24.апр.08	22.апр.10	10,8	35,1	101,38	0,00	30 330	101,10	101,65	9,66		9,33	11,10	0,80	B	
ЛенСпецСМУ-2	1 000	11,44	25.июл.07	23.июл.08	22.апр.10	13,8	35,1	101,43	-0,13	12 144 000	101,25	101,60	9,97			11,28	1,00	B	
Ленэнерго-2	3 000	8,54	03.авг.07		27.янв.12		56,6	102,50	+0,03	7 072 500	102,45	102,60		8,04		8,33	3,65		
Ленэнерго-3	3 000	8,02	24.окт.07		18.апр.12		59,3												
ЛСР	1 000	10,00	20.сен.07		20.мар.08		9,7				100,60	100,80							
ЛСР-2	2 000	10,70	05.июн.07	03.июн.08	08.дек.09	12,2	30,6												
Лукойл-2	6 000	7,25	20.ноя.07	20.ноя.07	17.ноя.09	5,6	29,9	101,59	+0,13	1 011 787	101,28	101,89	3,80		6,65	3,76	7,14	2,15	
Лукойл-3	8 000	7,10	14.июн.07		08.дек.11		54,9			199 029 600	100,50	100,56							
Лукойл-4	6 000	7,40	14.июн.07		05.дек.13		79,2				101,80	102,00							
Ль-Этуаль	1 500	10,75	12.июн.07	11.дек.07	08.дек.09	6,3	30,6												
M-Видео	2 000	10,00	21.ноя.07	21.ноя.07	18.ноя.09	5,7	29,9												
M-Индустрия	1 000	12,25	21.авг.07	21.авг.07	16.авг.11	2,6	51,1	100,31	-0,04	5 617 400	100,25	100,55	10,84		12,51	10,40	12,21	3,03	
Магнезит	1 500	9,85	21.июн.07	21.июн.07	18.дек.08	0,6	18,8	100,13	+0,04	1 396 816	100,08	100,30	6,98		6,75	9,84	0,05		
Магнезит-2	2 500	8,75	28.сен.07	28.мар.09	28.мар.11	22,1	46,4	100,98	-0,03	17 431 670	100,90	101,05	8,32			8,67	1,59		
Магнит	2 000	9,34	21.ноя.07		19.ноя.08		17,8	102,40	-0,05	10 442 356				7,72		9,12	1,30		
Магнит-2	5 000	8,20	28.сен.07		23.мар.12		58,5	100,15	-0,10	40 060 000	100,12	100,30		8,32		8,19	3,76		
Маир-3	2 000	11,15	03.окт.07		01.апр.09		22,2												
Макси-Групп	3 000	11,25	13.сен.07	13.сен.07	12.мар.09	3,4	21,6	99,29	+0,11	22 656 618	99,20	99,35	14,25		13,57	11,33	0,25		
Марта-Финанс	700	14,84	22.ноя.07		22.май.08		11,8	98,79	-0,14	1 014 616	98,56	98,99		16,88	16,22	15,02	0,80		
Марта-Финанс-2	1 000	11,75	07.июн.07	07.июн.07	06.дек.09	0,1	30,5												
Марта-Финанс-3	2 000	13,00	03.авг.07	05.фев.08	02.авг.11	8,2	50,7			39 595 200	97,15	98,25							
МастерБанк-2	1 000	11,50	23.ноя.07		23.май.08		11,8	100,08	-0,02	19 994 300	100,00	100,15		11,73	11,38	11,49	0,85		
МастерБанк-3	1 200	11,75	06.июн.07	05.дек.07	30.ноя.11	6,1	54,7												
Матрица	1 200	12,32	13.июн.07	13.июн.07	10.дек.08	0,3	18,5												
МГТС-4	1 500	7,10	24.окт.07	23.апр.08	22.апр.09	10,8	22,9					100,25						BB-/Ba3	
МГТС-5	1 500	8,10	27.ноя.07	27.май.08	25.май.10	11,9	36,2				100,22	100,35						BB-/Ba3	
МДМ-3	6 000	7,60	04.окт.07	09.окт.07	01.окт.09	4,2	28,3												
Мегафон-3	3 000	9,25	16.окт.07		15.апр.08		10,5	101,94	+0,44	17 329 800	100,00			7,00	6,79	9,07	0,80	B+/Ba2/BB-	
Металлсервис-1	1 500	10,50	28.июн.07	28.май.08	23.май.12	12,0	60,5											BB/BB	
Метзавод Серова	2 000	8,75	31.авг.07		27.фев.09		21,1												
Мечел	5 000	8,40	20.июн.07	16.июн.10	12.июн.13	36,9	73,3			102 900 000	102,81	102,90							
МИА-2	1 000	8,60	07.авг.07		09.авг.08		14,4				100,90	101,10						Ba2	
МИА-3	1 500	9,40	30.авг.07	30.авг.07	23.фев.12	2,9	57,5											Ba2	
МИАН	2 000	12,37	04.сен.07	02.сен.08	02.мар.10	15,2	33,4	99,53	0,00	5 026 280	99,50	99,55	13,16			12,43	1,06		
МИГ	1 000	10,50	06.июн.07	06.июн.07	03.июн.09	0,1	24,3												
МИГ-2	3 000	8,90	11.сен.07																



Рынок рублевых облигаций

Выпуск	Объем, млн. руб.	Купон, %	Дата			Месяцев до		Цена	Изм.	Торговый объем, руб.	Котировки		Доходность, %				Дюр, лет	Рейтинг S/M/F	Сектор	
			купона	оферты	погаш	офрт	погаш				покупка	продажа	офрт.	погаш.	НРР	текущ.				
КОРПОРАТИВНЫЕ ОБЛИГАЦИИ (продолжение)																				
Мособлгаз-1	2 500	8,80	15.ноя.07	14.ноя.08	17.май.11	17,6	48,1											услуги		
Мосэнерго-1	5 000	7,54	18.сен.07	15.сен.09	13.сен.11	27,8	52,1	101,08	-0,05	152 712 655	101,05	101,10	7,14		7,46	2,00		энергетика		
Мосэнерго-2	5 000	7,65	30.авг.07	23.фев.12	18.фев.16	57,5	106,0				101,95	102,10					B	энергетика		
Мотовилиха	1 500	10,00	26.июл.07	30.июл.07	22.янв.09	1,9	19,9	100,15	-0,15	4 006 000		100,30	9,06		8,70	9,99	0,15		машиностр.	
МОЭСК-1	6 000	8,05	11.сен.07		06.сен.11		51,8											энергетика		
Настюша	1 000	12,50	22.июн.07	20.июн.08	18.дек.09	12,7	30,9				99,40	99,90						с/х		
Незабудка-1	1 000	12,50	28.ноя.07	26.ноя.08	26.май.10	18,0	36,2											торговля		
Нижне-Ленское-1	400	12,25	10.июл.07		08.июл.08		13,3					100,20						металлургия		
НИКОСХИМ-2	1 500	12,30	16.авг.07	16.авг.07	16.авг.07	2,4	2,4	100,65	0,00	3 885 778	100,60	100,70	9,26		8,94	12,22	0,18	CCC+	химия	
НИТОЛ-2	2 200	11,75	19.июн.07	18.дек.07	15.дек.09	6,6	30,8				102,25	102,75							химия	
НК Альянс	3 000	8,92	19.сен.07	18.сен.09	14.сен.11	27,9	52,1	101,20	-0,05	6 578 250	101,10	101,46	8,48				1,96		сырье	
НКНХ-3	2 000	8,00	01.сен.07		01.сен.07		3,0											B+	химия	
НКНХ-4	1 500	9,99	01.окт.07	30.мар.09	26.мар.12	22,2	58,6				104,10	104,20						B+	химия	
Номос-6	800	10,00	16.авг.07		16.авг.07	2,4	2,4	100,54	-0,01	4 794 827	100,45	100,55		7,25	7,05	9,95	0,19	Ba3/B+	финансы	
Номос-7	3 000	8,25	19.июн.07	18.дек.07	16.июн.09	6,6	24,8	100,23	-0,04	8 119 030	100,22	100,29	7,95		7,52	8,23	0,50	Ba3/B+	финансы	
Нутритек	1 200	11,00	12.июн.07	12.июн.07	09.июн.09	0,3	24,5												потреб. тов.	
ОбКондитеры	3 000	7,70	21.ноя.07	19.май.10	16.май.12	36,0	60,3												потреб. тов.	
ОГК-3	3 000	7,00	15.июн.07	15.июн.07	09.дек.11	0,4	55,0												энергетика	
ОГК-5	5 000	7,50	04.окт.07	01.окт.09	29.сен.11	28,3	52,6	100,12	-0,03	2 352 820	100,10	100,15	7,57			7,49	2,03		энергетика	
ОГК-6	5 000	7,55	25.окт.07	22.апр.10	19.апр.12	35,1	59,4												энергетика	
ОГО-2	1 200	12,95	27.авг.07	27.авг.07	25.фев.09	2,8	21,1	99,99	-0,03	4 119 588	99,91	100,00	13,18	13,34	12,56	12,95	1,25		с/х	
ОМЗ-4	900				26.фев.09		21,1					87,50						CCC+	машиностр.	
ОМЗ-5	1 500	8,80	04.сен.07	03.сен.09	30.авг.11	27,4	51,6				102,45	102,75						CCC+	машиностр.	
ОМК	3 000	9,20	07.июн.07		12.июн.08		12,5												производство	
ОСТ-2	1 000	12,50	08.ноя.07		08.май.08		11,3				99,15	100,50							потреб. тов.	
ОтелЛек-2	1 000	10,25	21.авг.07	17.фев.09	17.ноя.11	2,6	20,8				99,95	100,10							потреб. тов.	
Очаково-2	1 500	8,50	13.сен.07		11.сен.08		15,5	100,03	+0,23	3 001 000	99,70	100,07		8,61		8,50	0,75		потреб. тов.	
Пава-2	1 000	12,50	13.авг.07	09.май.08	21.окт.11	11,3	53,3												с/х	
Парнас-2	1 000	10,80	23.авг.07	19.ноя.09	17.ноя.11	30,0	54,2	100,06	+0,05	7 004 000	99,60	100,10	11,21		10,79	1,97			потреб. тов.	
Патерсон	2 000	10,00	21.июн.07	19.июн.08	17.дек.09	12,7	30,9	100,28	-0,09	15 037 800	100,26	100,39	10,07		9,97	0,91			торговля	
Перекресток	1 500	8,15	10.июл.07	10.июл.07	08.июл.08	1,2	13,3												торговля	
Пермэнерго	1 000	8,15	27.ноя.07	25.май.10	22.май.12	36,2	60,5												энергетика	
Петроком-2	3 000	8,50	30.авг.07		31.авг.09		27,3			101 050 000	100,85	101,15						B+/Ba3	финансы	
Пивдом	1 000	13,00	25.окт.07	23.окт.08	22.апр.10	16,9	35,1												торговля	
ПИК-5	1 120	9,20	21.авг.07		20.май.08		11,7	100,28	-0,02	3 559 875	100,00	100,30	8,99	5,30	9,17	0,53			строительство	
ПИТ-2	1 500	1,00	24.сен.07		23.мар.09		21,9												потреб. тов.	
ПМЗ	1 200	9,90	24.июл.07	24.июл.07	21.июл.09	1,7	25,9												машиностр.	
Пробизнесбанк-5	1 000	9,69	31.окт.07		29.апр.09		23,2												финансы	
Промсвязьбанк-5	4 500	7,99	23.ноя.07	22.май.09	18.май.12	23,9	60,3												/B-	
Промтрактор	1 500	9,75	05.июл.07	12.июл.07	03.июл.08	1,3	13,2	100,18	0,00	7 017 300	100,10	100,25	6,43		6,19	9,73	0,10	B+/Ba3/B+	финансы	
Промтрактор-2	3 000	10,75	23.окт.07	20.окт.09	18.окт.11	29,0	53,2	102,73	-0,09	8 134 494	102,70	102,75	9,66		10,46	1,98			машиностр.	
Протек	5 000	8,90	07.ноя.07	04.ноя.09	02.ноя.11	29,5	53,7												торговля	
Пятерочка	1 500	11,45	14.ноя.07		12.май.10		35,8												BB-/B1	
Пятерочка-2	3 000	9,30	19.июн.07		14.дек.10	104,63	+0,12	9 416 500			104,40	104,65	7,92		8,89	2,87		BB-/B1	торговля	
Разгуляй-1	2 000	1,00	04.окт.07		02.окт.08		16,2					97,00								с/х
Разгуляй-2	2 000	10,25	02.окт.07	15.апр.08	27.сен.11	10,5	52,5				100,31	100,50								с/х
Разгуляй-3	3 000	10,99	21.сен.07	20.мар.09	16.мар.12	21,8	58,2				100,20	102,20								с/х
Ренессанс	2 000	10,45	04.сен.07	02.сен.08	02.мар.10	15,2	33,4													финансы
РЖД-2	4 000	7,75	06.июн.07		05.дек.07		6,1												B2/B-	
РЖД-3	4 000	8,33	06.июн.07		02.дек.09		30,4												BBB+/Baa2/BBB+	
РЖД-4	10 000	6,59	14.июн.07		14.июн.07		0,3			40 607 270	99,00	100,02							BBB+/Baa2/BBB+	
РЖД-5	10 000	6,67	27.июл.07		23.янв.09		20,0	100,58	-0,02	827 743	100,55	100,65	6,39		6,63	1,49		BBB+/Baa2/BBB+		
РЖД-6	10 000	7,35	14.ноя.07		10.ноя.10	41,8	58,2	101,91	-0,07	149 760 389	101,86	102,00	6,83		7,21	2,91		BBB+/Baa2/BBB+		
РЖД-7	5 000	7,55	14.ноя.07		07.ноя.12	66,1	103,20	103,20	+0,02	1 031	103,10	103,30	6,95		7,32	4,28		BBB+/Baa2/BBB+		
РКС	1 500	9,70	17.окт.07	17.окт.07	15.апр.09	4,5	22,7												услуги	
РМК-1	3 000	8,75	09.окт.07		06.апр.10		34,6													металлургия
Росбанк	3 000	7,89	16.авг.07		15.фев.09		20,7	100,88	-0,01	31 510 560	100,75	100,98	7,34		7,82	1,52		B+/Ba3/B+	финансы	
Росинтер-2	400	10,00	04.июл.07		02.июл.08		13,1													услуги
Росинтер-3	1 000	10,75	30.ноя.07	30.май.08	26.ноя.10	12,0	42,4			15 037 500		100,50								услуги
Росконтракт	700	11,70	05.июн.07		04.сен.07		3,1													производство
РосТ-Лайн	1 000	10,70	28.ноя.07	28.май.08	26.май.10	12,0	36,2													потреб. тов.
РСХБанк	3 000	7,20	06.июн.07		04.июн.08		12,2													финансы
РСХБанк-2	7 000	7,85	22.авг.07		16.фев.11		45,1	102,90	+0,10	7 203 000	102,80	102,95		7,14	7,63	3,04		Baa2/BBB+	финансы	
РСХБанк-3	10 000	7,34	23.авг.07	18.фев.10	09.фев.17	33,0	117,9	100,98	0,00	165 577 800	100,97	101,10	7,05		7,27	2,35		Baa2/BBB+	финансы	
РТК Лиз-4	2 250	8,80	09.окт.07		08.апр.08		10,3	100,68	+0,27	240 834	100,60	100,75	7,85	5,94	8,74	0,61			финансы	
РТК-Лиз-5	2 250	8,80	16.авг.07	20.авг.07	12.авг.10	2,6	38,8													



Рынок рублевых облигаций

Выпуск	Объем, млн. руб.	Купон, %	Дата			Месяцев до		Цена	Изм.	Торговый объем, руб.	Котировки		Доходность, %				Дюр, лет	Рейтинг S/M/F	Сектор
			купона	оферты	погаш	офрт	погаш				покупка	продажа	офрт.	погаш.	НРР	текущ.			
КОРПОРАТИВНЫЕ ОБЛИГАЦИИ (продолжение)																			
С-3Тел-2	1 500	7,50	04.июл.07		03.окт.07		4,0										BB-/B+	телеком	
С-3Тел-3	1 500	9,25	30.авг.07	28.фев.08	24.фев.11	9,0	45,4										BB-/B+	телеком	
С-3Тел-4	2 000	8,10	14.июн.07		08.дек.11		54,9	102,33	-0,09	5 116	99,00	102,65		7,59	7,92	3,04	BB-/B+	телеком	
Салават-2	3 000	10,00	13.ноя.07		10.ноя.09		29,7	105,47	+0,02	17 929 500	105,40	105,60		7,64	9,48	2,07	BB-/B+	химия	
СалаватСтекло	750	11,60	25.сен.07		25.мар.08		9,8				101,90	102,15						производство	
СалаватСтекло-2	1 200	9,28	31.окт.07	31.окт.07	28.окт.09	5,0	29,2											производство	
СалютЭн	3 000	9,80	26.июн.07		25.дек.07		6,8											машиностр.	
Самохвал	1 500	11,40	24.окт.07	23.апр.08	21.окт.09	10,8	29,0				99,50	100,50						торговля	
Санвэй	3 000	11,66	06.июн.07	06.июн.07	03.дек.08	0,1	18,3											торговля	
Сатурн	1 500	8,90	22.сен.07		23.мар.08		9,8				100,02	100,60						машиностр.	
Сатурн-2	2 000	9,25	21.сен.07	21.мар.08	20.сен.11	9,7	52,3				100,85	101,10						машиностр.	
Сахарная комп	2 000	12,75	13.ноя.07	13.ноя.07	10.ноя.09	5,4	29,7	98,60	+0,04	986 000	98,47	98,70	16,73	16,02	12,93	0,38		с/х	
Сахатранснефтегаз	1 500	11,90	06.июн.07	04.июн.08	02.дек.09	12,2	30,4											услуги	
Сбарро	500	12,50	22.июн.07	21.дек.07	25.дек.09	6,7	31,2	100,20	+0,12	26 051 100	99,80	100,25	12,66		11,81	12,48	0,48	услуги	
СвобСокол	600	11,75	22.ноя.07		22.ноя.07		5,7	100,55	-0,03	210 846	100,40	100,70		10,77	10,48	11,69	0,42	услуги	
СвобСокол-3	1 200	11,57	27.ноя.07	25.ноя.08	24.май.11	18,0	48,3											производство	
Связь-Банк-1	2 000	8,90	26.июл.07	23.апр.09	21.апр.11	23,0	47,2											B2	
Северсталь	3 000	8,10	28.июл.07		28.июл.07		0,8	100,14	-0,01	5 003 996				5,92	5,77	8,09	0,06	BB-/B2/BB-	
Севкабель-3	1 500	11,25	03.июл.07	30.сен.08	27.мар.12	16,1	58,6					101,25						финансы	
СЗЛК-Фин	1 000	11,50	04.сен.07	02.сен.08	02.мар.10	15,2	33,4	98,45	-0,01	980	98,00	98,89	13,26			11,68	1,06	BB-/B2/BB-	
Сибирьтел-4	2 000	12,50	05.июл.07		05.июл.07		1,0	100,47	-0,08	20 094 500	100,45	100,55		6,80	6,60	12,44	0,08	/B+	
Сибирьтел-5	3 000	9,20	26.окт.07		25.апр.08		10,9	101,78	+0,03	54 264 460	101,55	101,90		7,22	7,01	9,04	0,82	/B+	
Сибирьтел-6	2 000	7,85	20.сен.07	23.сен.08	16.сен.10	15,9	40,0	100,95	-0,25	18 765 596	100,25		7,12			7,78	1,19	/B+	
Сибирьтел-7	2 000	8,65	21.ноя.07		20.май.09		23,9											/B+	
СИБУР	1 500	7,70	08.ноя.07	11.ноя.09	01.ноя.12	29,7	65,9											Ba2/BB	
Синергия	1 000	10,70	24.окт.07	24.окт.07	22.апр.09	4,7	22,9				99,70	99,90						потреб. тов.	
СМАРТС-2	500	14,00	26.июн.07		26.июн.07		0,7	100,05	-0,15	106 053		100,50		13,16	12,41	13,99	0,06	телеком	
СМАРТС-3	1 000	14,10	02.окт.07	05.окт.07	29.сен.09	4,1	28,3	98,96	-0,29	8 881 501	98,72	99,20	17,58		16,62	14,25	0,29	телеком	
СНХЗ	1 000	10,70	02.окт.07	05.окт.07	29.сен.09	4,1	28,3				100,25	100,70						химия	
Содружество СОК-Авто	2 500	10,45	25.окт.07		22.окт.09		29,0	100,10	-0,20	4 004 000	99,85	100,80		10,66		10,44	1,97	с/х	
Сорус	1 100	12,00	25.окт.07		24.апр.08		10,8	100,63	-0,03	4 614 648	100,45	100,80		11,53	11,09	11,93	0,78	автомоб.	
Союз-1	1 200	10,20	09.авг.07	08.ноя.07	05.ноя.09	5,2	29,5	99,60	-0,10	4 980 000		99,70	11,62				0,38	торговля	
Союз-2	1 000	9,25	26.июл.07		24.апр.08		10,8				100,63	101,50						B-/B1	
Союз-3	2 000	8,37	04.окт.07	05.окт.07	05.окт.09	4,1	28,5	100,40	+0,15	34 018 800		100,65	7,22	8,34	7,06	8,34	2,01	B-/B1	
Спецстрой-2	2 000	8,59	22.авг.07	22.май.08	20.май.10	11,8	36,0											строительство	
СПК-1	1 000	10,20	27.ноя.07	25.ноя.08	25.май.10	18,0	36,2											торговля	
Спортмастер-1	3 000	8,80	23.ноя.07	21.ноя.08	21.май.10	17,9	36,1											торговля	
СС-Авто	1 500	8,00	26.июл.07		21.янв.10		32,1											автомоб.	
Столич гастр	1 500	8,60	23.авг.07	21.авг.08	20.авг.09	14,8	26,9											услуги	
Стройтрансгаз	3 000	9,60	27.июн.07		25.июн.08		12,9					101,90						строительство	
СУ-155-3	3 000	10,30	22.авг.07	20.фев.08	16.фев.11	8,7	45,1				100,85	101,25						строительство	
Сухой-2	5 000	7,85	27.сен.07	24.сен.09	26.мар.17	28,1	119,4	101,01	-0,02	20 202 000	100,65	101,35	7,49			7,77	2,01	строительство	
Сэтл Групп-1	1 000	11,70	20.ноя.07	20.май.08	15.май.12	11,7	60,2											машиностроение	
Талосто	1 000	10,00	07.сен.07	14.сен.08	06.мар.09	3,4	21,4	99,94	+0,07	1 061 363	99,75	99,95	9,69		9,34	10,01	0,26	строительство	
Татфондбанк-3	1 500	10,00	21.авг.07	20.ноя.07	19.май.09	5,6	23,8	100,77	-0,08	100 800	100,73	100,80	8,55		8,25	9,92	0,42	B3	
Татэнергс	1 500	9,65	13.сен.07		13.мар.08		9,4				101,40	101,60						финансы	
ТВЗ-3	1 000	9,25	22.июн.07	01.июл.08	18.июн.10	13,1	37,0					101,00	101,30					энергетика	
ТГК-1	4 000	7,75	18.сен.07	16.мар.10	11.мар.14	33,9	82,4	100,18	+0,03	2 354 230	100,05	100,25	7,82			7,74	2,37	машиностр.	
ТГК-6	2 000	7,40	28.авг.07	26.фев.08	21.фев.12	8,9	57,4											энергетика	
ТГК-8	3 500	8,80	15.ноя.07	14.май.09	10.май.12	23,7	60,1											энергетика	
Терна-2	1 500	12,60	09.ноя.07	09.ноя.07	04.ноя.11	5,3	53,8				99,46	99,90						энергетика	
ТехноНиколь	1 500	10,00	14.ноя.07	14.май.08	11.ноя.09	11,5	29,7	100,60	-0,04	10 065	100,55	100,65	9,53		9,26	9,94	0,85	производство	
Техносила	2 000	10,00	29.ноя.07	29.май.08	27.май.10	12,0	36,3				99,30	99,49						торговля	
ТМК-2	3 000	7,60	25.сен.07		24.мар.09		22,0	100,73	-0,02	17 122 086	100,70	100,95	7,10	7,28		7,54	1,61	B+	
ТМК-3	5 000	7,95	21.авг.07	19.фев.08	15.фев.11	8,7	45,1	100,65	0,00	81 043 250	100,40	101,00	7,10		6,84	7,90	0,66	B+	
ТОАП-1	2 000	12,00	14.июн.07	12.июн.08	10.дек.09	12,5	30,7				99,05	99,45						производство	
Топ-Книга-2	1 500	10,51	14.июн.07	11.дек.08	09.дек.10	18,5	42,8				101,35	101,90						услуги	
Трансаэрс	2 500	11,65	09.авг.07	09.авг.07	05.фев.09	2,2	20,4	100,27	-0,01	75 654 388	100,25	100,30	10,17		9,77	11,62	0,17	торговля	
Трансмаш	1 500	1,00	01.дек.07		01.дек.07		6,0			5 643	94,05	100,00						транспорт	
Трансмаш-2	4 000	8,60	16.авг.07	12.фев.09	10.фев.11	20,6	44,9	102,25	+0,55	8 180 000	101,51	102,80	7,28			8,41	1,51	машиностр.	
ТЧМ-2	1 000	8,00	02.дек.07		02.дек.07		6,0			15 000 000								машиностр.	
Тюменьэнерго-2	2 700	7,70	04.окт.07	01.апр.10	29.мар.12	34,4	58,7											энергетика	
УВЗ	2 000	9,40	02.окт.07		30.сен.08		16,1	101,18	+0,06	8 094 400	101,10	101,40		8,60		9,29	1,18	машиностр.	
УВЗ-2	3 000	9,35	03.окт.07	03.окт.07	05.окт.10	4,0	40,6				100,45	100,60						машиностр.	
Удмуртнефтепр	1 500	9,50	01.сен.07		01.сен.08		15,2				100,10	100,90						сырье	
УЛЦ	1 000	11,50	24.окт.07	24.окт.07	28.окт.09	4,7	29,2	100,07	-0,02	20 015 000	99,99	100,15	11,56		11,17	11,49			



Рынок рублевых облигаций

Выпуск	Объем, млн. руб.	Купон, %	Дата			Месяцев до		Цена	Изм.	Торговый объем, руб.	Котировки		Доходность, %				Дюр, лет	Рейтинг S/M/F	Сектор
			купона	оферты	погаш	офрт	погаш				покупка	продажа	офрт.	погаш.	HPR	текущ.			
КОРПОРАТИВНЫЕ ОБЛИГАЦИИ (продолжение)																			
Хайленд Голд	750	12,75	04.июл.07		02.апр.08		10,1				100,20	100,40						металлургия	
ХКФ-2	3 000	9,25	13.ноя.07	12.май.09	11.май.10	23,6	35,7				100,07	100,75						финансы	
ХКФ-3	3 000	9,45	21.июн.07	18.сен.08	16.сен.10	15,7	40,0				100,81	101,00						финансы	
ХКФ-4	3 000	9,95	18.июл.07	18.окт.08	12.окт.11	16,7	53,0	101,80	+0,10	1 018	100,80			8,76		9,77	1,20	В+/Ba3	
Холидей	1 500	11,15	04.окт.07	02.окт.08	01.апр.10	16,2	34,4	100,59	+0,11	24 756 187	100,50	100,68		10,92		11,08	1,15	В+/Ba3	
Центр-Инвест	1 500	10,00	10.ноя.07	10.ноя.07	11.ноя.09	5,3	29,7				99,90	100,55						В1	
Центртел-4	5 623	13,80	20.авг.07		21.авг.09		27,0	113,35	-0,18	24 606 811	113,25	113,50		7,29		12,17	1,87	В/В-	
Центртел-5	3 000	8,09	04.сен.07	08.сен.08	30.авг.11	15,4	51,6				101,00							В/В-	
Челябэнерго-1	600	8,40	15.ноя.07	15.май.08	13.май.10	11,5	35,8											энергетика	
Черкизово	2 000	8,85	05.июн.07	02.дек.08	31.май.11	18,2	48,6											потреб.тов.	
ЧТПЗ	3 000	9,50	20.июн.07	18.июн.08	16.июн.10	12,7	36,9	102,16	-0,04	637 229	102,12	102,20		7,43		9,30	0,95		
Экспобанк	1 000	10,75	26.июн.07	25.дек.07	29.дек.09	6,8	31,3	100,00	-0,05	21 231 000	99,98	100,10		11,18		10,54	10,75	0,50	В3
ЭМАльянс	2 000	10,50	13.июл.07	13.июл.07	09.июл.10	1,3	37,7	100,38	+0,33	22 065 300	100,20	100,55		6,89		6,69	10,46	0,10	
ЭнергоСтрой	1 500	9,50	23.ноя.07	21.ноя.08	20.май.11	17,9	48,2												энергетика
ЭФКО-2	1 500	10,50	27.июл.07	25.янв.08	22.янв.10	7,8	32,1	100,75	0,00	30 925 213	100,66	100,85		9,45		8,94	10,42	0,59	
ЮЛК	1 000	14,00	25.июл.07	23.апр.08	28.апр.10	10,8	35,3				99,00	101,00							финансы
ЮниаструмБанк-2	1 500	10,90	17.окт.07	17.окт.08	19.апр.10	16,7	35,0												В2
Юнимилк	2 000	9,75	11.сен.07	08.сен.09	06.сен.11	27,6	51,8			6 120 000		102,99							финансы
ЮТК-3	3 500	10,90	09.окт.07	09.окт.07	10.окт.09	4,2	28,6	101,11	+0,01	5 409 290	101,10	101,15		7,69		7,50	10,78	0,33	В-/B1
ЮТК-4	5 000	10,00	13.июн.07		09.дек.09		30,6	103,78	+0,12	178 757 338	103,70	103,85			7,45		9,64	1,29	В-/B1
ЮТэйр-3	2 000	10,40	19.июн.07	16.дек.08	14.дек.10	18,7	43,0	100,61	+0,21	29 175 500	100,30	100,70		10,20		10,34	1,33		телеком
Якутскэнерго-2	1 200	8,59	13.сен.07	12.мар.09	08.мар.12	21,6	58,0	100,85	+0,07	70 631 009	100,80	100,90		8,22		8,52	1,56		транспорт
ЯТХ	1 000	12,00	26.окт.07	26.окт.07	24.окт.08	4,8	16,9												энергетика
																			производство



Рынок рублевых облигаций

Выпуск	Объем, млн. руб.	Купон, %	Дата			Месяцев до		Цена	Изм.	Торговый объем, руб.	Котировки		Доходность, %				Дюр, лет	Рейтинг S/M/F
			купона	оферты	погаш	офрт	погаш				покупка	продажа	офрт.	погаш.	HPR	текущ.		
МУНИЦИПАЛЬНЫЕ ОБЛИГАЦИИ																		
Башкортостан-4	500	8,02	13.сен.07		13.сен.07	3,4	100,30	0,00	10 032 005	100,16	100,43		6,98	6,82	8,00	0,26	BB/Ba1	
Башкортостан-5	1 000	8,02	07.ноя.07		04.ноя.09	29,5											BB/Ba1	
Бел обл-31001	2 000	8,38	15.авг.07		10.ноя.10	41,8				101,80	102,10							
Волг обл	600	12,00	14.июн.07		11.июн.09	24,6				102,77	103,00						B+	
Волг обл-2	700	5,98	21.июн.07		17.июн.10	37,0				104,05	104,10						B+	
Волг обл-34001	1 000	7,00	20.ноя.07		15.май.12	60,2	100,80	+0,40	5 040 000	100,65	100,84		6,56		6,94	3,21	B+	
Воронеж обл-2	500	13,00	17.июн.07		18.июн.09	24,8	108,08	-0,06	410 400	108,00	108,15		7,81		12,03	1,74		
Воронеж обл-3	500	10,25	02.июл.07		27.июн.11	49,5	107,60	+0,05	19 268 346	107,45	107,65		7,96		9,53	2,92		
Иркут обл	800	10,00	22.июл.07		22.июл.07	1,6				100,40	100,45						B+	
Ирк обл31-1	1 500	9,50	21.июн.07		17.дек.09	30,9				101,50	101,85						B+	
Ирк обл31-2	900	8,00	24.окт.07		23.окт.08	16,9				100,01	100,29						B+	
Ирк обл31-3	3 000	7,75	25.июл.07		24.ноя.10	42,3	99,75	0,00	930	99,55	99,95		7,72		7,77	1,55	B+	
Ирк обл31-4	1 200	8,25	26.сен.07		26.май.10	36,2	100,35	-0,05	30 123 768	100,25	100,50		7,83		8,22	1,69	B+	
Ками-5	500	13,00	24.июн.07		24.дек.07	6,8	103,20	0,00	1 034	103,10	103,30		7,26	6,85	12,60	0,51	Ba3/BB-	
Ками-6	700	13,50	14.окт.07		14.окт.10	40,9	113,20	+0,08	1 134	113,00	113,40		7,41		11,93	2,69	Ba3/BB-	
Ками-7	1 000	10,00	23.ноя.07		22.ноя.13	78,8				105,13	108,00						Ba3/BB-	
Ками-8	1 000	9,00	05.сен.07		03.дек.15	103,5				100,15	102,50							
Костром обл-4	800	11,00	12.июн.07		11.мар.08	9,4												
Крас край-3	3 000	7,00	03.окт.07		01.окт.08	16,2	99,60	-0,09	9 960	99,50	99,65		7,02		7,03	0,76		
Лен обл-2	800	14,01	13.июн.07		08.дек.10	42,8											B+/B+	
Лен обл-3	1 300	12,50	15.июн.07		05.дек.14	91,4			1 919 210	127,10	129,80						B+/B+	
Москва-42	3 000	10,00	13.авг.07		13.авг.07	2,3											BBB/Baa2/BBB+	
Москва-40	5 000	10,00	26.июл.07		26.окт.07	4,8				100,00	102,00						BBB/Baa2/BBB+	
Москва-43	5 000	10,00	17.авг.07		17.май.08	11,6											BBB/Baa2/BBB+	
Москва-29	5 000	10,00	05.июн.07		05.июн.08	12,2											BBB/Baa2/BBB+	
Москва-36	3 900	10,00	16.июн.07		16.дек.08	18,7				100,00							BBB/Baa2/BBB+	
Москва-47	5 000	10,00	28.июл.07		28.апр.09	23,1				106,11	106,70						BBB/Baa2/BBB+	
Москва-41	5 000	10,00	30.июл.07		30.июл.10	38,4			443 609	107,14	108,15						BBB/Baa2/BBB+	
Москва-38	5 000	10,00	26.июн.07		26.дек.10	43,4			370 896	110,00	112,20						BBB/Baa2/BBB+	
Москва-39	4 800	10,00	21.июл.07		21.июл.14	86,8	110,38	-0,02	132 527 525	110,35	110,40		6,41		9,06	5,22	BBB/Baa2/BBB+	
Москва-44	5 000	10,00	24.июн.07		24.июн.15	98,1	110,32	+0,05	56 974 798	110,25	110,35		6,45		9,06	5,72	BBB/Baa2/BBB+	
Моск обл-3	4 000	11,00	19.авг.07		19.авг.07	2,5	101,10	-0,15	354 437 171	101,00	101,15		5,60	5,48	10,88	0,20	BB/Ba2	
Моск обл-4	9 600	11,00	24.июл.07		21.апр.09	22,9				107,00							BB/Ba2	
Моск обл-5	12 000	10,00	02.окт.07		30.мар.10	34,3	106,58	0,00	33 180 088	106,50	106,61		6,45		9,38	1,73	BB/Ba2	
Моск обл-6	12 000	9,00	23.окт.07		19.апр.11	47,2	107,96	-0,01	27 008 578	107,87	108,05		6,75		8,34	3,17	BB/Ba2	
Моск обл-7	16 000	8,00	24.окт.07		16.апр.14	83,6	105,74	-0,08	147 371 734	105,70	105,77		7,05		7,57	5,11	BB/Ba2	
Нижегор обл-2	2 500	9,99	02.ноя.07		02.ноя.08	17,2	102,48	-0,20	14 309 823	102,45	102,60		7,18		9,75	0,84	/B+	
Нижегор обл-3	2 000	8,70	25.окт.07		20.окт.11	53,3	103,25	-0,14	51 257 887	103,20	103,40		7,29		8,43	2,87	/B+	
Новосибирск-3	1 000	13,00	13.июл.07		14.июл.09	25,7				109,45	109,70						B	
Новосиб обл-2	2 000	13,30	30.авг.07		29.ноя.07	5,9	103,00	0,00	2 060 000	102,90	103,10		7,17	6,93	12,91	0,45	/BB-	
Самар обл-2	1 500	6,82	14.июн.07		09.сен.10	39,8			49 785 000	99,42	99,57						BB-/Ba2	
Самар обл-3	4 500	7,60	16.авг.07		11.авг.11	51,0	102,44	-0,19	17 927 500	102,38	102,55		7,11		7,42	3,39	BB-/Ba2	
Твер Обл-3	800	7,95	31.авг.07		30.ноя.08	18,2	100,70	+0,07	1 005 500	100,55	100,85		7,66		7,89	1,32		
Твер Обл-6	1 900	7,40	15.авг.07		14.ноя.09	29,8												
Томск	300	12,00	23.авг.07		22.ноя.07	5,7				100,50								
Томск обл-2	600	10,00	13.окт.07		13.окт.07	4,4	100,86	+0,02	1 009 000	100,81	100,90		7,63	7,45	9,92	0,34		
Удмуртия	1 000	8,20	27.июн.07		27.дек.08	19,1				100,50	100,85							
Уфа-4	500	10,03	05.июн.07		03.июн.08	12,2											B+	
Уфа-5	500	8,40	22.июн.07		18.дек.09	30,9	101,65	+0,10	25 412 500	101,35	101,75		7,82		8,27	2,17	B+	
Хаб край-6	1 000	8,00	24.ноя.07		24.ноя.09	30,1												
ХМАО-2	3 000	12,00	26.ноя.07		27.май.08	11,9											BBB-	
Чувашия-4	750	12,33	26.сен.07		27.мар.09	22,1	108,31	+0,12	13 651 410	108,25	108,35		7,47		11,38	1,57	Ba3	
Чувашия-5	1 000	7,85	06.июн.07		05.июн.11	48,7				100,61	100,80						Ba3	
Чувашия-6	1 000	8,24	24.июл.07		17.апр.12	59,3				102,34	103,43						Ba3	
Якутия-3	800	12,00	19.июн.07		17.июн.08	12,6	104,83	+0,08	9 730 934	104,75	104,90		7,33		11,45	0,93	/B+	
Якутия-2500€	2 000	10,00	16.авг.07		13.май.10	35,8				106,45	106,79						/B+	
Якутия-35001	2 500	7,95	19.июл.07		11.апр.13	71,3				102,34	103,43						/B+	
Якутия-25007	2 500	7,80	26.июл.07		17.апр.14	83,6				102,00	102,30						/B+	
ЯНАО	1 800	10,00	05.авг.07		03.авг.08	14,2				100,00	104,35						BB+	
Яросл обл-4	1 000	10,50	24.ноя.07		26.май.09	24,1			209 000	104,70	106,10							
Яросл обл-34006	2 000	7,75	23.окт.07		19.апр.11	47,2				100,50	100,80							
Яросл обл-34007	3 500	10,12	03.июл.07		30.мар.10	34,3				100,97	101,25							

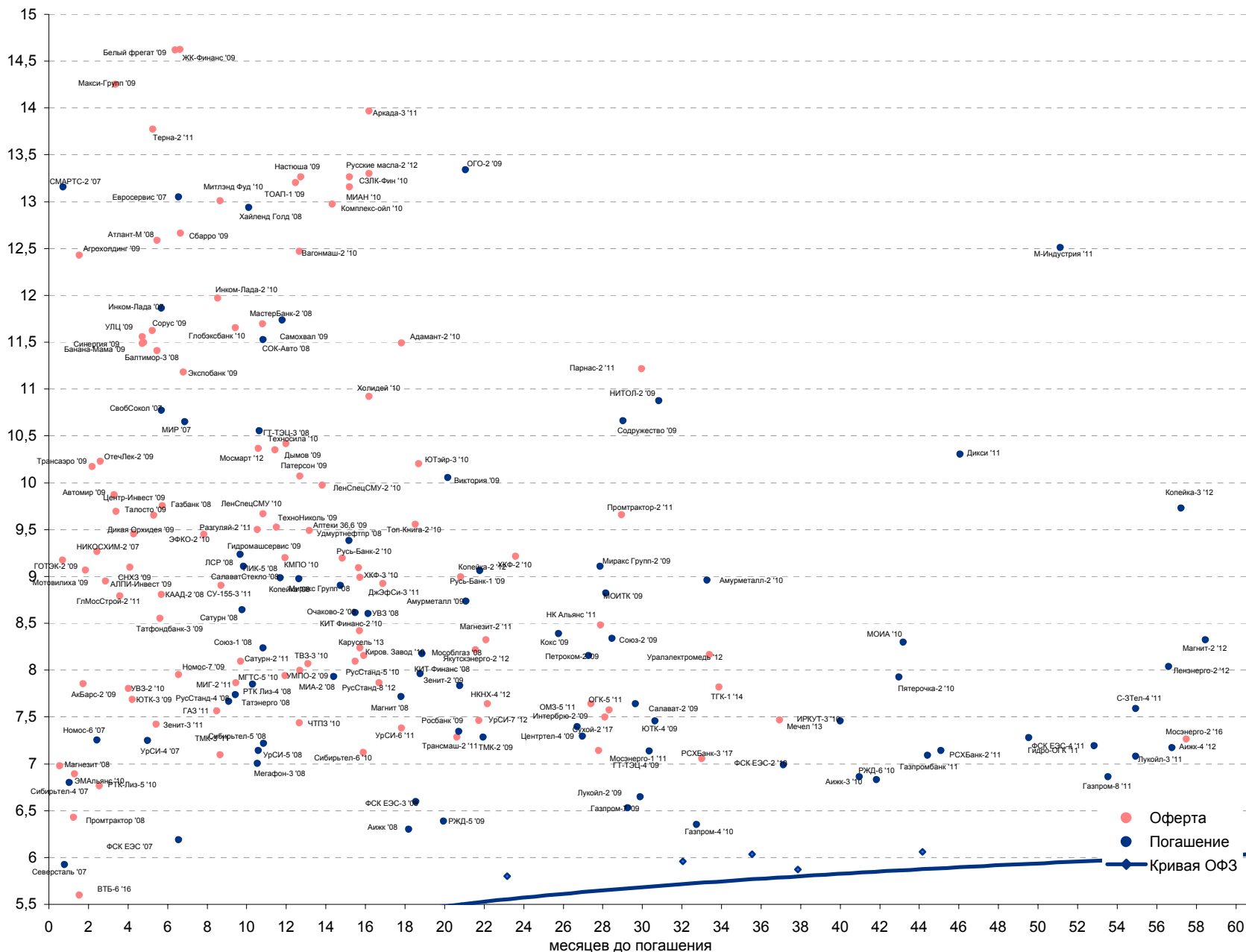


Рынок рублевых облигаций

Выпуск	Объем, млн. руб.	Купон, %	Дата			Месяцев до		Цена	Изм.	Торговый объем, руб.	Котировки		Доходность, %				Дюр, лет	Рейтинг S/M/F
			купона	оферты	погаш.	офрт	погаш.				покупка	продажа	офрт.	погаш.	HPR	текущ.		
ГОСУДАРСТВЕННЫЕ ОБЛИГАЦИИ																		
ОФЗ 27025	25 806	6,00	13.июн.07		13.июн.07		0,3				100,00	100,10						BBB+/Baa2/BBB+
ОФЗ 27019	8 800	10,00	18.июл.07		18.июл.07		1,5	100,65		5 032 495	100,65	100,65		4,50	4,41	9,94	0,12	BBB+/Baa2/BBB+
ОФЗ 27020	8 800	10,00	08.авг.07		08.авг.07		2,2				100,25	101,30						BBB+/Baa2/BBB+
ОФЗ 25058	40 655	6,30	01.авг.07		30.апр.08		11,0	100,81	-0,11	123 001 084	100,70	100,87		5,48	5,33	6,25	0,84	BBB+/Baa2/BBB+
ОФЗ 46001	45 000	10,00	13.июн.07		10.сен.08		15,5	103,65	+0,20	777	103,45	103,60		5,22		9,65	0,72	BBB+/Baa2/BBB+
ОФЗ 27026	16 000	7,00	13.июн.07		11.мар.09		21,5	104,15	+2,90	5 207 500	104,14	104,14		4,06		6,72	1,62	BBB+/Baa2/BBB+
ОФЗ 25060	41 000	5,80	01.авг.07		29.апр.09		23,2	100,20	0,00	5 010 030	100,20	100,23		5,81		5,79	1,72	BBB+/Baa2/BBB+
ОФЗ 25057	40 817	7,40	25.июл.07		20.янв.10		32,0				103,76	103,86						BBB+/Baa2/BBB+
ОФЗ 25061	11 996	5,80	08.авг.07		05.май.10		35,5	99,78	-0,01	4 794 423	99,67	99,78		6,01		5,81	2,55	BBB+/Baa2/BBB+
ОФЗ 46003	37 298	10,00	18.июл.07		14.июл.10		37,9	110,04	-0,02	12 104	109,90	110,15		5,87		9,09	2,25	BBB+/Baa2/BBB+
ОФЗ 25059	41 000	6,10	25.июл.07		19.янв.11		44,2	100,56	-0,02	39 520 008	100,54	100,56		6,06		6,07	3,10	BBB+/Baa2/BBB+
ОФЗ 26199	26 883	6,10	18.июл.07		11.июл.12		62,1	100,26	-0,01	55 143 000	100,20	100,26		6,18		6,08	4,17	BBB+/Baa2/BBB+
ОФЗ 46002	62 000	9,00	15.авг.07		08.авг.12		63,1	109,95	0,00	1 100	109,73	109,95		6,02		8,19	3,58	BBB+/Baa2/BBB+
ОФЗ 26198	42 117	6,00	04.ноя.07		02.ноя.12		65,9				98,91	99,03						BBB+/Baa2/BBB+
ОФЗ 46017	80 000	8,50	15.авг.07		03.авг.16		111,6	106,90	+0,01	1 604 570	106,90	106,95		6,32		7,95	6,10	BBB+/Baa2/BBB+
ОФЗ 46014	58 290	9,00	12.сен.07		29.авг.18		136,8	109,40	-0,08	111 589 400	109,38	109,45		6,24		8,23	4,95	BBB+/Baa2/BBB+
ОФЗ 46021	15 000	8,00	22.авг.07		08.авг.18		136,1	100,61	-0,19	50 306 000	100,56	100,78		6,38		7,95	7,24	BBB+/Baa2/BBB+
ОФЗ 46018	90 000	9,00	13.июн.07		24.ноя.21		176,2	112,06	+0,06	214 264 197	111,88	112,10		6,41		8,03	8,09	BBB+/Baa2/BBB+
ОФЗ 46019	26 000		02.апр.08		20.мар.19		143,6				59,72	60,38						BBB+/Baa2/BBB+
ОФЗ 46020	52 000	6,90	15.авг.07		06.фев.36		349,1	103,54	-0,17	116 298 242	103,51	103,55		6,73		6,66	12,19	BBB+/Baa2/BBB+

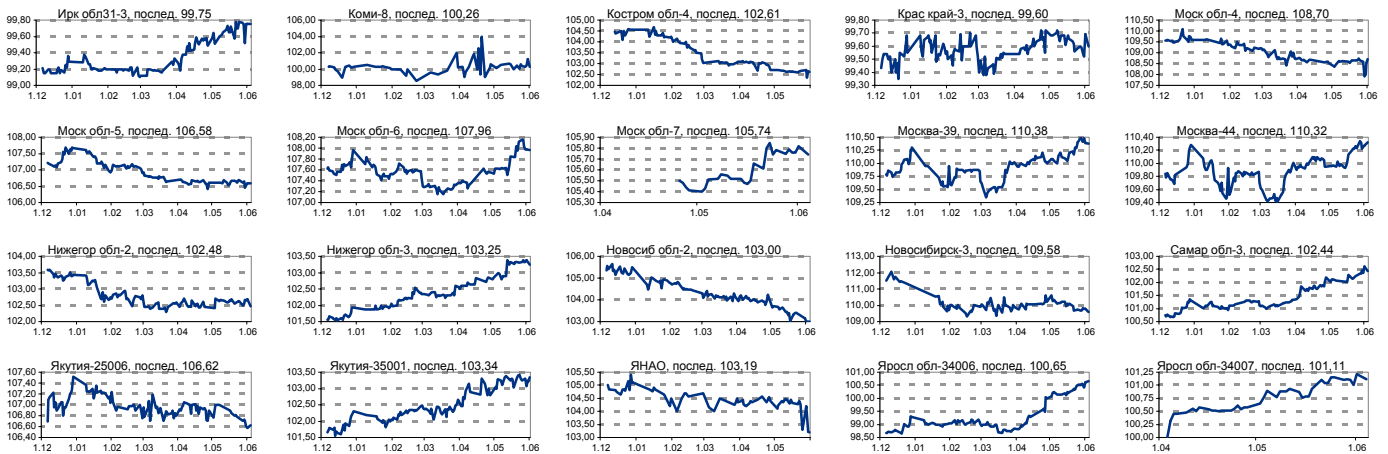


Рынок корпоративных облигаций

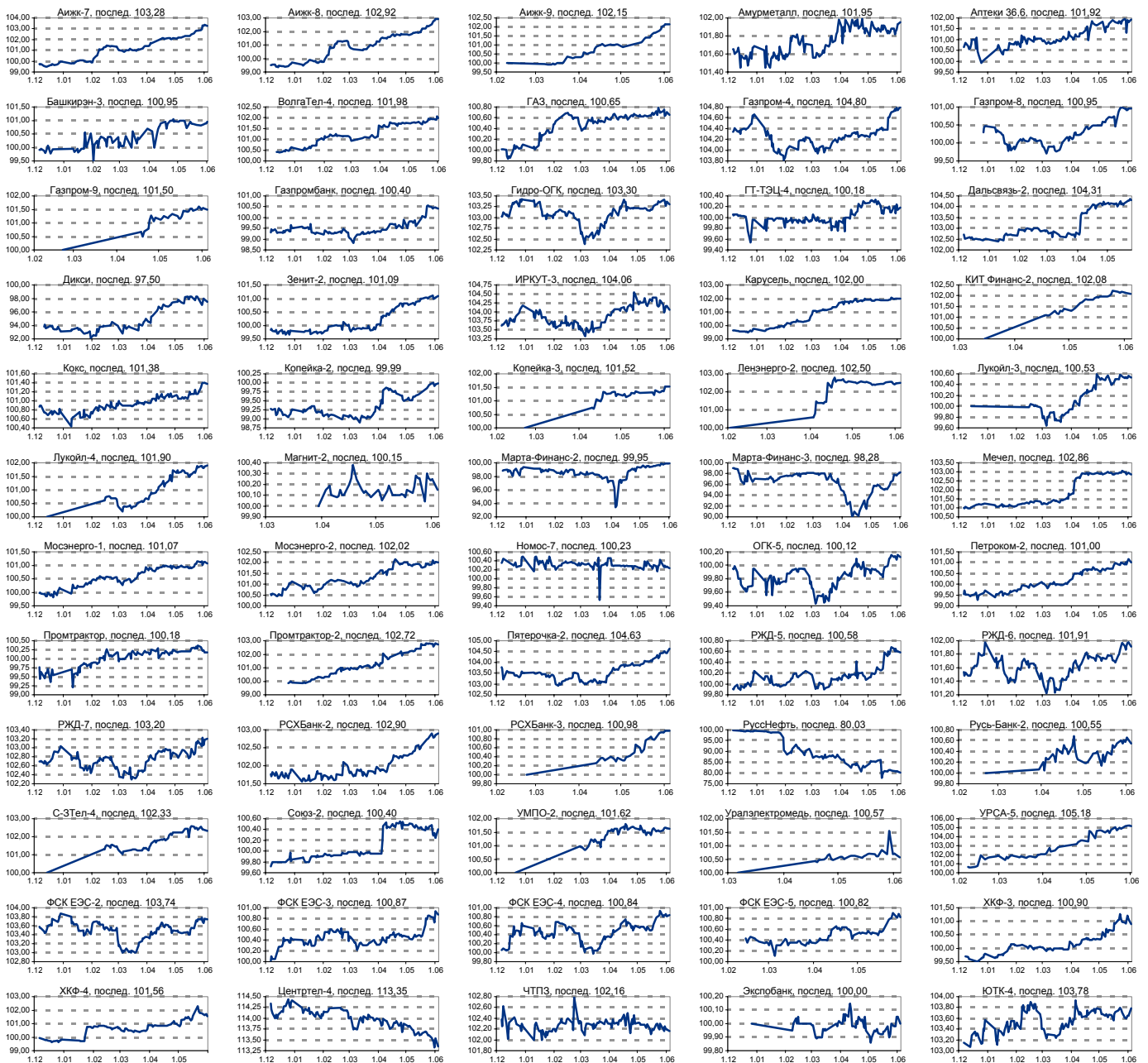




ИСТОРИЧЕСКИЕ ЦЕНОВЫЕ ГРАФИКИ НАИБОЛЕЕ ПОПУЛЯРНЫХ МУНИЦИПАЛЬНЫХ ОБЛИГАЦИЙ

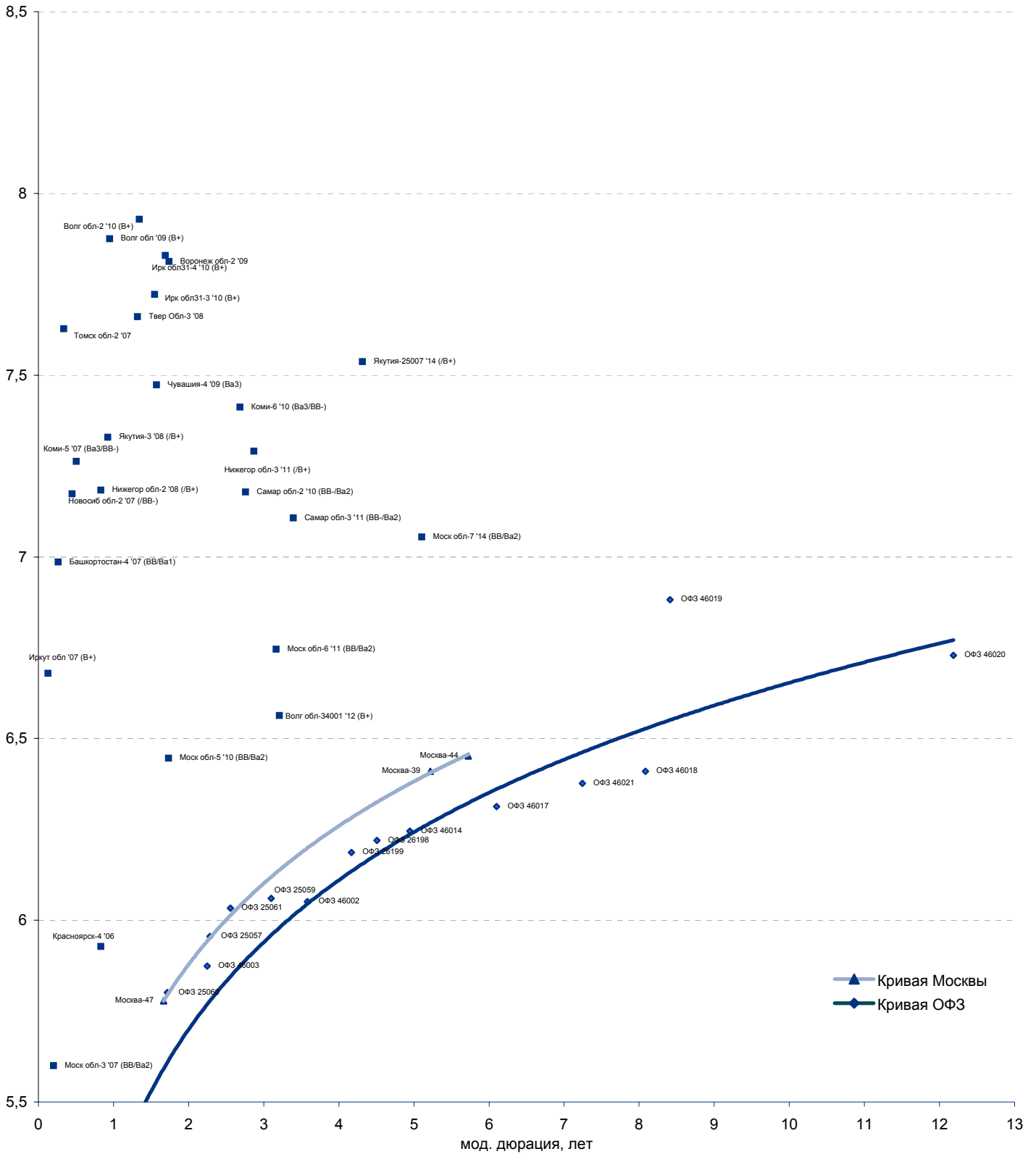


ИСТОРИЧЕСКИЕ ЦЕНОВЫЕ ГРАФИКИ НАИБОЛЕЕ ПОПУЛЯРНЫХ КОРПОРАТИВНЫХ ОБЛИГАЦИЙ





Рублевые муниципальные облигации





Рынок еврооблигаций

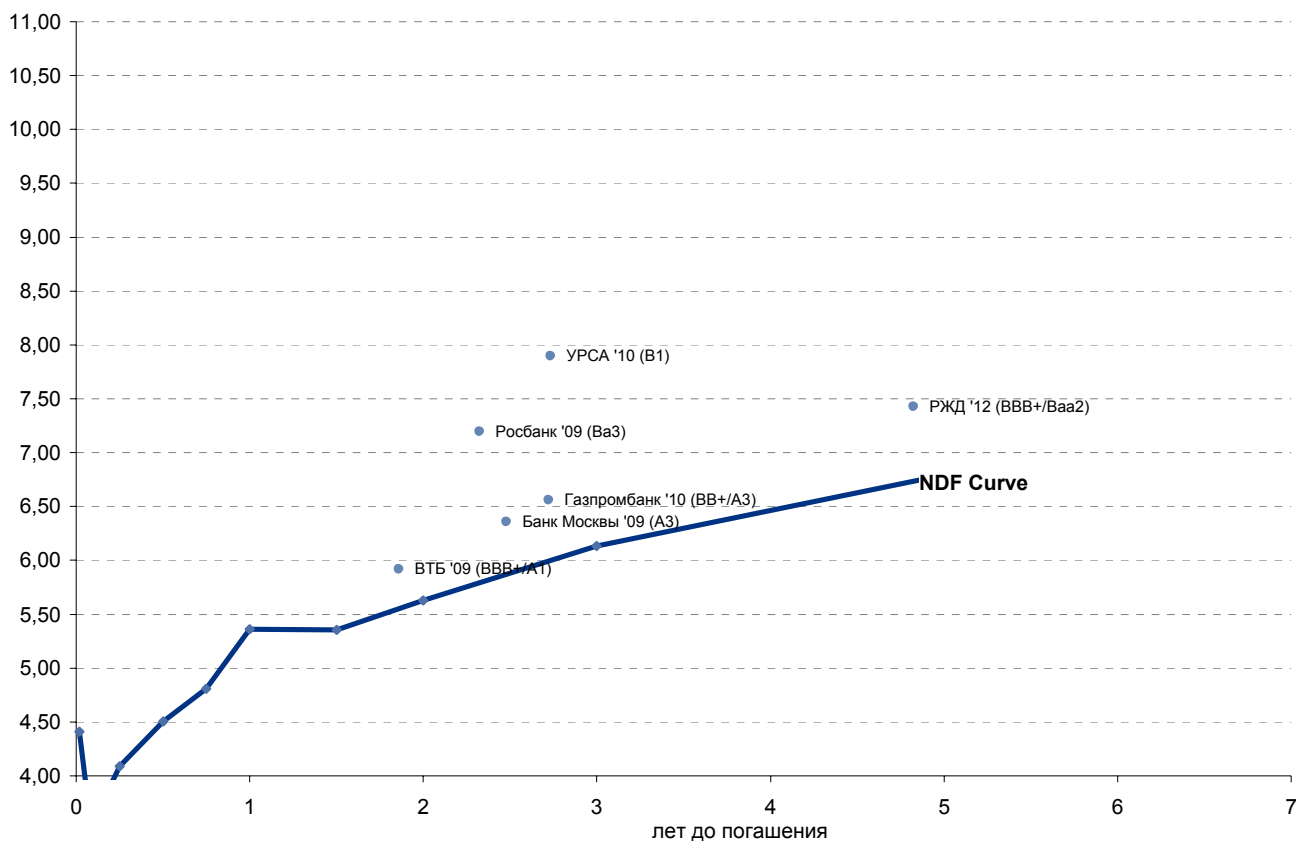
Выпуск	Объем, тыс. ед.	Купон	Дата погашения	Дата след. Купона	Цена закрытия	Изменение, %	Доходность, %		Спрэд к индикатору, б.п.	Мод. дюрация	
							погашения	текущая			
СУВЕРЕННЫЕ ОБЛИГАЦИИ											
Россия '07	\$	2 400 000	10,00	26.06.2007	26.06.2007	100,23	-0,02	5,23	9,98	28,7	0,05
Россия '10	\$	2 767 442	8,25	31.03.2010	30.09.2007	104,13	-0,01	5,41	7,92	46,6	2,46
Россия '18	\$	3 466 671	11,00	24.07.2018	24.07.2007	142,02	-0,12	5,82	7,75	83,1	7,01
Россия '28	\$	2 500 000	12,75	24.06.2028	24.06.2007	180,86	-0,16	5,96	7,05	89,9	10,02
Россия '30	\$	20 310 388	7,50	31.03.2030	30.09.2007	111,96	-0,04	5,83	6,70	90,1	6,89
МинФин V	\$	2 837 000	3,00	14.05.2008	14.05.2008	97,59	-0,02	5,71	3,07	76,0	0,89
МинФин VII	\$	1 750 000	3,00	14.05.2011	14.05.2008	90,91	-0,15	5,64	3,30	75,1	3,55
МинФин VIII	\$	1 322 000	3,00	14.11.2007	14.11.2007	98,92	0,03	5,53	3,03	58,4	0,42
Aries '07	eur	2 000 000	7,36	25.10.2007	25.10.2007	101,25	-0,01	4,04	7,27		0,38
Aries '09	eur	1 000 000	7,75	25.10.2009	25.10.2007	106,88	-0,03	4,61	7,25	-33,3	2,08
Aries '14	\$	2 435 500	9,60	25.10.2014	25.10.2007	124,97	0,03	5,44	7,68	51,5	5,48
МУНИЦИПАЛЬНЫЕ ОБЛИГАЦИИ											
Москва '11	eur	374 000	6,45	12.10.2011	12.10.2007	105,17	-0,01	5,08	6,13	-55,5 / 19,6	4,41
Москва '16	eur	407 000	5,06	20.10.2016	20.10.2007	97,98	0,01	5,34	5,17	-47,7 / 41,0	7,06
КОРПОРАТИВНЫЕ ОБЛИГАЦИИ											
АЛРОСА '08	\$	500 000	8,13	06.05.2008	06.11.2007	101,92	-0,01	5,92	7,97	62,9 / 97,7	0,87
АЛРОСА '14	\$	500 000	8,88	17.11.2014	17.11.2007	114,50	0,07	6,40	7,75	71,0 / 202,0	5,54
Альфа-Банк '09	\$	400 000	7,88	26.04.2009	10.10.2007	101,51	0,05	7,16	7,76	221,1 / 221,1	2,08
Альфа-Банк '15	\$	225 000	8,63	09.12.2015	09.06.2007	101,24	0,16	9,44	8,52	397,9 / 451,2	2,86
Альфа-Банк '17	\$	300 000	8,64	22.02.2017	22.08.2007	100,27	0,01	9,20	8,61	338,4 / 421,5	3,71
Банк Москвы '09	\$	250 000	8,00	28.09.2009	28.09.2007	104,55	0,00	5,85	7,65	47,1 / 90,8	2,07
Банк Москвы '10	\$	300 000	7,38	26.11.2010	26.11.2007	104,31	-0,02	8,21	7,07	51,4 / 106,1	3,03
Банк Москвы '15	\$	300 000	7,50	25.11.2015	25.11.2007	102,88	0,00	6,56	7,29	231,5 / 284,8	3,01
Банк Санкт-Петербург '09	\$	125 000	9,50	25.11.2009	25.11.2007	101,43	0,13	8,84	9,37	342,5 / 389,1	2,15
ВБД '08	\$	150 000	8,50	21.05.2008	21.11.2007	101,88	0,03	6,43	8,34	113,3 / 148,4	0,90
ВТБ '07	\$	1 000 000	6,10	21.09.2007	21.06.2007	100,13	-0,02	5,63	6,09	40,1 / 68,8	0,04
ВТБ '08	\$	550 000	6,88	11.12.2008	11.06.2007	101,57	-0,01	5,77	6,77	43,9 / 82,5	1,37
ВТБ '11	\$	450 000	7,50	12.10.2011	12.10.2007	106,29	0,04	5,84	7,06	37,6 / 94,1	3,01
ВТБ '15	\$	750 000	6,32	04.02.2015	04.08.2007	101,79	0,00	5,58	6,20	149,3 / 196,9	2,37
ВТБ '16	eur	500 000	4,25	15.02.2016	15.02.2008	97,06	-0,04	4,67	4,38	-81,9 / -26,3	3,28
ВТБ '35	\$	1 000 000	6,25	30.06.2035	30.06.2007	102,47	0,30	6,07	6,10	10,8 / 99,6	12,98
Вымпелком '09	\$	450 000	10,00	16.06.2009	16.06.2007	107,51	-0,07	6,00	9,30	64,1 / 105,5	1,75
Вымпелком '10	\$	300 000	8,00	11.02.2010	11.08.2007	103,84	-0,05	6,41	7,70	100,8 / 146,2	2,33
Вымпелком '11	\$	300 000	8,38	22.10.2011	22.10.2007	106,70	-0,08	6,58	7,85	106,8 / 168,8	3,62
Вымпелком '16	\$	600 000	8,25	22.10.2011	23.11.2007	107,61	0,01	7,09	7,67	127,2 / 215,9	6,36
Газпром '09	\$	700 000	10,50	21.10.2009	21.10.2007	110,89	-0,04	5,53	9,47	11,4 / 58,0	2,09
Газпром '10	eur	1 000 000	7,80	27.09.2010	27.09.2007	108,31	-0,01	5,00	7,20	-41,7 / 4,9	2,77
Газпром '12	eur	1 000 000	4,56	09.12.2012	09.12.2007	96,96	-0,03	5,20	4,70	-40,2 / 26,4	4,63
Газпром '13	\$	1 750 000	9,63	01.03.2013	01.09.2007	117,60	-0,04	5,95	8,18	53,9 / 106,3	4,41
Газstream '13	\$	646 500	5,63	22.07.2013	22.07.2007	99,47	0,01	5,73	5,66	9,0 / 84,1	5,01
Газпром '15	eur	1 000 000	5,88	01.06.2015	01.06.2008	102,44	-0,09	5,49	5,74	-26,0 / 56,0	6,26
Газпром '16	\$	1 350 000	6,21	22.11.2016	22.11.2007	99,86	-0,02	6,23	6,22	41,5 / 130,2	7,05
Газпром '17	eur	500 000	5,14	22.03.2017	22.03.2008	97,04	-0,01	5,53	5,29	-28,4 / 54,7	7,41
Газпром '20	\$	1 250 000	7,20	01.02.2020	01.08.2007	104,81	0,11	6,63	6,87	81,6 / 170,3	8,14
Газпром '22	\$	1 300 000	6,51	07.03.2022	07.09.2007	101,67	-0,04	6,33	6,40	41,0 / 134,8	9,29
Газпром '34	\$	1 200 000	8,63	28.04.2034	28.10.2007	128,80	0,07	6,37	6,70	41,5 / 144,3	12,03
Газпромбанк '08	\$	1 050 000	7,25	30.10.2008	30.10.2007	101,86	-0,03	5,84	7,12	50,9 / 88,9	1,31
Газпромбанк '15	\$	1 000 000	6,50	23.09.2015	23.09.2007	100,02	-0,04	6,50	6,50	74,6 / 156,7	6,25
Евраз '09	\$	300 000	10,88	03.08.2009	03.08.2007	108,80	-0,06	6,43	10,00	105,7 / 147,9	1,86
Евраз '15	\$	750 000	8,25	10.11.2015	10.11.2007	103,64	-0,20	7,65	7,96	192,7 / 272,6	6,01
Еврохим '12	\$	300 000	7,88	21.03.2012	21.09.2007	101,11	0,01	7,59	7,79	183,9 / 270,1	3,87
Зенит '09	\$	200 000	8,75	27.10.2009	27.10.2007	100,23	0,03	8,63	8,73	322,0 / 368,6	2,10
Казаньоргсинтез '11	\$	200 000	9,25	30.10.2011	30.10.2007	101,30	-0,29	8,88	9,13	347,1 / 399,5	3,53
МБФР '08	\$	150 000	8,63	03.03.2008	03.09.2007	100,94	-0,01	7,26	8,54	197,7 / 231,2	0,69
Мегафон '09	\$	375 000	8,00	10.12.2009	10.06.2007	103,86	-0,08	6,31	7,70	92,3 / 136,8	2,17
ММК '08	\$	300 000	8,00	21.10.2008	21.10.2007	102,21	-0,09	6,28	7,83	95,4 / 133,2	1,27
МТС '08	\$	400 000	9,75	30.01.2008	30.07.2007	102,24	-0,01	6,13	9,54	89,8 / 118,6	0,60
МТС '10	\$	400 000	8,38	14.10.2010	14.10.2007	105,63	-0,03	6,47	7,93	103,0 / 152,2	2,88
МТС '12	\$	400 000	8,00	28.01.2012	28.07.2007	105,49	0,08	6,60	7,58	107,7 / 171,5	3,76
НКНХ '15	\$	200 000	8,50	22.12.2015	22.06.2007	100,40	0,03	8,43	8,47	285,6 / 391,2	6,00
НМТП '12	\$	300 000	7,00	17.05.2012	17.11.2007	100,40	0,03	8,43	6,97	286,6 / 391,2	6,00
Норникель '09	\$	500 000	7,13	30.09.2009	30.09.2007	102,72	-0,06	5,85	6,94	46,1 / 90,0	2,09
Промстройбанк '08	\$	300 000	6,88	29.07.2008	29.07.2007	101,01	0,00	5,94	6,81	62,9 / 99,2	1,06
Промстройбанк '15	\$	400 000	6,20	29.09.2015	29.09.2007	99,86	-0,14	6,25	6,21	79,2 / 129,9	2,92
Распадская '12	\$	300 000	7,50	22.05.2012	22.11.2007	100,90	0,12	7,28	7,43	172,4 / 239,1	4,07
РБР '08	\$	170 000	6,50	11.08.2008	11.08.2007	100,41	0,00	6,13	6,47	81,4 / 117,9	1,10
Ренессанс '09	\$	250 000	8,75	17.11.2009	17.11.2007	101,25	0,01	8,17	8,64	276,1 / 322,7	2,15
Росбанк '09	\$	300 000	9,75	24.09.2009	24.06.2007	103,91	0,02	7,87	9,38	245,6 / 292,2	1,41
Россельхозбанк '10	\$	350 000	6,88	29.11.2010	29.11.2007	103,26	0,02	5,82	6,66	41,3 / 87,9	3,06
Россельхозбанк '13	\$	700 000	7,18	16.05.2013	16.11.2007	105,98	0,01	5,96	6,77	51,0 / 107,6	4,81
Россельхозбанк '15	\$	500 000	6,97	21.09.2015	21.09.2007	102,58	-0,04	6,27	6,80	180,3 / 232,7	3,62
Россельхозбанк '17	\$	1 250 000	6,30	15.05.2017	15.11.2007	100,60	0,20	6,22	6,26	40,0 / 123,1	7,29
РусСтандарт '08	\$	300 000	8,13	21.04.2008	21.10.2007	100,84	0,01	7,10	8,06	180,6 / 215,0	0,82
РусСтандарт '15	\$	200 000	8,88	16.12.2015	16.06.2007	100,57	0,06	9,51	8,83	406,3 / 458,2	2,85
Сбербанк '13	\$	500 000	6,48	15.05.2013	15.11.2007	102,60	-0,13	5,95	6,32	32,7 / 106,6	4,87
Сбербанк '15	\$	1 000 000	6,23	11.02.2015	11.08.2007	100,88	-0,03	5,86	6,18	45,8 / 93,5	2,39
Северсталь '09	\$	325 000	8,63	24.02.2009	24.08.2007	103,76	-0,04	6,26	8,31	91,9 / 131,8	1,55
Северсталь '14	\$	375 000	9,25	19.04.2014	19.10.2007	110,36	0,00	7,30	8,38	165,6 / 237,2	5,08
Сибнефть '09	\$	500 000	10,75	15.01.2009	15.07.2007	107,39	-0,05	5,85	10,01	61,5 / 90,2	1,42
Синек '15	\$	250 000	7,70	03.08.2015	03.08.2007	102,91	-0,01	7,22	7,48	150,5 / 229,1	5,87
Система '08	\$	350 000	10,25	14.04.2008	14.10.2007	103,11	-0,06	6,41	9,94	118,1 / 146,8	0,80
Система '11	\$	350 000	8,88	28.01.2011	28.07.2007	105,79	-0,01	7,04	8,39		



Рынок еврооблигаций

Выпуск	Объем, млн руб.	Купон	Дата погашения	Дата след. Купона	Цена закрытия	Изменение	Доходность, %		Спрэд к NDF, б.п.	Мод. Дюрация	Рейтинг
							погашения	текущая			
РУБЛЕВЫЕ ЕВРООБЛИГАЦИИ											
АБН АМРО '10	2 500	6,00	29.03.2010	29.03.2008					#VALUE!	#N/A N.A.	AA-/Aa1
Банк Москвы '09	5 000	7,25	25.11.2009	25.11.2007	102,00	0,00	6,36	7,11	48,9	2,22	A3
ВТБ '09	10 000	7,00	13.04.2009	13.10.2007	101,85	0,00	5,92	6,87	36,3	1,70	BBB+/A1
Газпромбанк '10	10 000	7,25	22.02.2010	22.08.2007	101,67	0,05	6,56	7,13	42,6	2,38	BB+/A3
ЕБРР '12	2 000	6,00	14.02.2012	14.02.2008					#VALUE!	#N/A N.A.	AAA/Aaa
KfW '12	2 000	6,00	14.02.2012	14.02.2008					#VALUE!	#N/A N.A.	AAA/Aaa
Nordic '11	2 000	5,75	15.02.2011	15.02.2008					#VALUE!	#N/A N.A.	AAA/Aaa
РЖД '12	12 570	8,38	31.03.2012	30.06.2007	103,80	0,00	7,43	8,07	63,6	3,90	BBB+/Baa2
Ренессанс '08	2 660	10,50	12.05.2008	12.11.2007					#VALUE!	#N/A N.A.	B2/B-
Росбанк '09	7 000	8,00	30.09.2009	30.09.2007	101,63	0,41	7,20	7,87	140,6	2,06	Ba3
УРСА '10	5 000	9,13	26.02.2010	26.08.2007	102,92	0,00	7,90	8,87	190,1	2,32	B1

Рынок рублевых еврооблигаций





Бизнес-направление по операциям с долговыми инструментами

Исполнительный директор, руководитель направления
Александр Пугач, apugach@uralsib.ru

Бизнес-блок продаж и торговли

Руководитель бизнес-блока

Эдуард Колузанов, koluzanovea@uralsib.ru

Управление продаж

Сергей Шемардов, начальник управления, she_sa@uralsib.ru
Елена Довгань, клиентский менеджер, dov_en@uralsib.ru
Анна Карпова, клиентский менеджер, kar_am@uralsib.ru
Дмитрий Кузнецов, клиентский менеджер, kuznetsovde@uralsib.ru
Дмитрий Попов, клиентский менеджер, popovdv@uralsib.ru

Редактирование / Перевод

Евгений Гринкруг, редактор/переводчик, grinkruges@uralsib.ru

Управление торговли

Андрей Борисов, ст. трейдер, bor_av@uralsib.ru
Вячеслав Чалов, трейдер, chalovvg@uralsib.ru
Константин Макаров, репо-трейдер, makarovkv@uralsib.ru

Аналитика

Кити Панцхава, аналитик, pantskhavaks@uralsib.ru
Надежда Мырскова, аналитик, mur_nv@uralsib.ru

Бизнес-блок по рынкам долгового капитала

Руководитель бизнес-блока

Дмитрий Шкловский, shklovskyda@uralsib.ru

Сопровождение проектов

Гузель Тимошкина, начальник отдела, tim_gg@uralsib.ru
Антон Лобанов, вед. эксперт, lob_at@uralsib.ru
Галина Гудыма, гл. специалист, gud_gi@uralsib.ru
Ольга Степаненко, специалист, stepanenkaa@uralsib.ru

Виктор Орехов, ст. аналитик, ore_vv@uralsib.ru

Аналитическое управление по операциям с акциями

Руководители управления

Константин Чернышев, che_kb@uralsib.ru

Ким Искян, iskyanks@uralsib.ru

Стратегия / Банки

Антон Табах, ст. аналитик, tabakhav@uralsib.ru
Леонид Слипченко, slipchenkola@uralsib.ru

Политика / Экономика

Владимир Тихомиров, ст. экономист, tih_vi@uralsib.ru

Нефть и газ / Энергетика

Каюс Рапану, rap_ca@uralsib.ru
Матвей Тайц, tai_ma@uralsib.ru

Евгения Дышлюк, dyshlyukem@uralsib.ru

Павел Попиков, popikovpn@uralsib.ru

Машиностроение

Александра Мельникова, ACCA, melnikovaas@uralsib.ru

Телекоммуникации / Медиа / Информационные технологии

Константин Чернышев, руководитель управления,
che_kb@uralsib.ru
Константин Белов, аналитик, belovka@uralsib.ru

Потребительский сектор / Розничная торговля / Транспорт

Андрей Никитин, Nikitinai@uralsib.ru
Мария Старцева, startsevamv@uralsib.ru

Металлургия / Горнодобывающая промышленность

Майкл Кавана, kavanaghMS@uralsib.ru
Кирилл Чуйко, chu_ks@uralsib.ru
Дмитрий Смолин, smolindv@uralsib.ru

Настоящий бюллетень предназначен исключительно для информационных целей. Ни при каких обстоятельствах этот бюллетень не должен использоваться или рассматриваться как oferta или предложение делать offerты. Несмотря на то, что данный материал был подготовлен с максимальной тщательностью, УРАЛСИБ не дает никаких прямых или косвенных заверений или гарантий в отношении достоверности и полноты включенной в бюллетень информации. Ни УРАЛСИБ, ни агенты компании или аффилированные лица не несут никакой ответственности за любые прямые или косвенные убытки от использования настоящего бюллетеня или содержащейся в нем информации. Все права на бюллетень принадлежат ООО «УРАЛСИБ Кэпитал», и содержащаяся в нем информация не может воспроизводиться или распространяться без предварительного письменного разрешения.

© УРАЛСИБ 2007