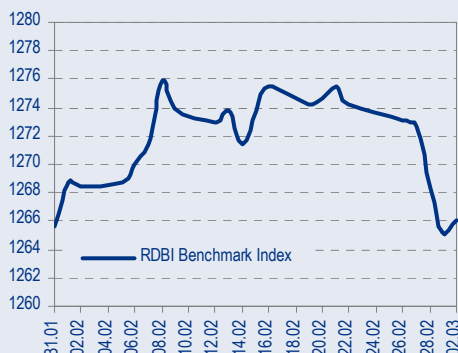


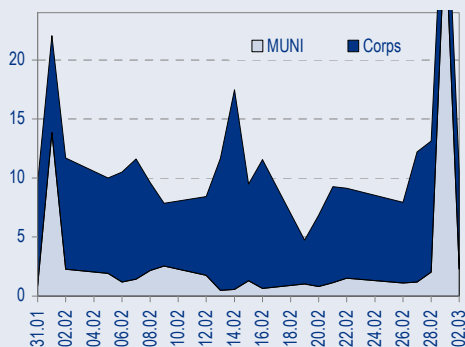


BENCHMARK INDEX КОРПОРАТИВНЫХ ОБЛИГАЦИЙ



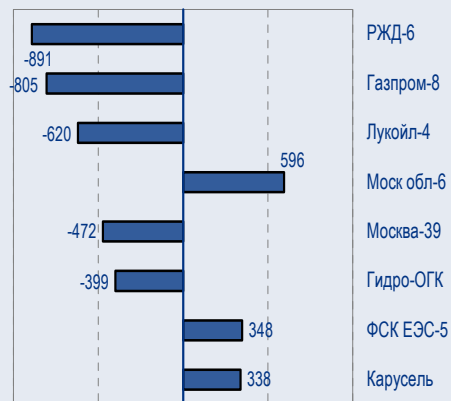
ОБОРОТЫ ВТОРИЧНОГО РЫНКА

КОРПОРАТИВНЫЕ И МУНИЦИПАЛЬНЫЕ ОБЛИГАЦИИ
(Биржа и РПС, млрд руб.)



ЛИДЕРЫ ТОРГОВЫХ ОБОРОТОВ

БИРЖА И РПС, МЛН РУБ. (СО ЗНАКОМ ИЗМЕНЕНИЯ ЦЕНЫ)



МАКРОСТАТИСТИКА

	05.03.2007	Пред. день
Остатки на корсчетах ЦБ, млрд руб.	523,9	494,7
Обменный курс ЦБ РФ, руб.	26,17	26,14
Обменный курс USD/EUR	1,3167	1,3167
Цена на нефть URALS, \$/барр.	58,03	58,03
Резервы ЦБ РФ, млрд \$ *	311,1	-0,1
МВБОР, %	5,9	5,4
Ставки overnight (оценка ФК Уралсиб)		
Банки первого круга, %	4,0-5,0	4,5-5,0
Банки второго круга, %	4,5-5,5	5,0-5,3
Банки третьего круга, %	5,5-6,0	5,3-5,5

*Предыдущая неделя

РЫНОК ОБЛИГАЦИЙ СЕГОДНЯ

• Treasuries растут, Россия'30 – на месте

Перераспределение средств иностранных инвесторов с рынка акций на рынок облигаций продолжает поддерживать рост 10-летних Treasuries. К сегодняшнему утру доходность 10-летних бумаг достигла уровня 4,45%, что находится непосредственно на восходящем тренде, ограничивающем доходность US10Y снизу с середины 2003 года ...

• Размещение банка Ренессанс Капитал

Завтра, 6 марта, банк Ренессанс Капитал планирует провести на ММВБ размещение своего нового облигационного займа объемом 2 млрд руб. РКБ-1 будет иметь полугодовые купоны и полуторогодовую оферту, к которой и будет изначально торговаться ...

• Амурметалл-2'10 – точно в цель!

В пятницу, 2-го февраля состоялась размещение второго выпуска облигаций ОАО «Амурметалл», независимой металлургической компании, производственные активы которой расположены в Хабаровском крае ...

ТАКЖЕ В НОМЕРЕ

ЭКОНОМИКА

Новый макроэкономический прогноз предполагает более быстрое повышение регулируемых тарифов

В основу нового макроэкономического прогноза правительства заложены более низкие цены на нефть, и соответственно, более низкие прогнозы темпов экономического роста. Наиболее значимым отличием этой версии прогноза от предыдущей является повышение планируемых темпов роста тарифов – свидетельство того, что правительство твердо намерено продвигать реформу внутрироссийских рынков газа и электроэнергии, несмотря на приближение выборов. стр.6

ГАЗПРОМ

Подготовка к аукционам по активам ЮКОСа

..... стр.7

КАЗАНЬОРГСИНТЕЗ

СИБУР прекратил поставки этана

..... стр.7

МАТРИЦА

Итоги 2006 г.

Башкирская моноформатная розничная сеть Матрица опубликовала неаудированные результаты 2006 года и комментарии к ним, которые компания готовит самостоятельно в соответствии с МСФО. В 2006 году Компания проводила юридическую реорганизацию, результатом которой стало объединение группы компаний, формирующих бизнес Матрицы под контролем зарегистрированной 15 декабря 2006 г ОАО «Холдинг Матрица»..... стр.5

ЭНЕРГЕТИКА

План завершающего этапа реструктуризации РАО «ЕЭС России» одобрен

..... стр.7

СТАТИСТИКА

..... стр.8

Новости

- ✦ Совет директоров ЗАО «Пивоварня Москва-Эфес» утвердил решение о выпуске облигаций серии 01 и серии 02 совокупным объемом 6 млрд руб. [Cbonds]
- ✦ Fitch повысило рейтинг TNK-BP International Ltd до уровня «BBB-», прогноз «Стабильный». [Fitch]
- ✦ 13 марта 2007 года на ММВБ начнется размещение облигаций серии 01 ЗАО "ГЛОБЭКСБАНК" общим объемом 2 млрд руб. [Cbonds]



Рынок рублевых облигаций

КОММЕНТАРИИ ПО РЫНКУ

Treasuries растут. Россия'30 – на месте

Перераспределение средств иностранных инвесторов с рынка акций на рынок облигаций продолжает поддерживать рост 10-летних Treasuries.

К сегодняшнему утру доходность 10-летних бумаг достигла уровня 4,45%, что находится непосредственно на восходящем тренде, ограничивающем доходность US10Y снизу с середины 2003 года. Мы неоднократно писали, что если граница 4,45% будет преодолена в направлении вниз, следующей целью 10-летних нот будет полоса 4-4,1%.

С другой стороны, flight to quality приводит к расширению суверенных спредов бумаг развивающихся рынков. Так, несмотря на рост Treasuries, Россия'30 остается на уровне доходности 5,67%, и ее спред к US10Y расширился уже до 120бп.

Наше мнение по этой ситуации заключается в том, что такой спред нужно очевидно покупать, поскольку его текущая ширина не имеет ничего общего с внутрироссийскими факторами, да и ситуация в экономике США совершенно не является угрожающей. Соответственно, и наш взгляд на длинные рублевые облигации остается исключительно положительным.

Амурметалл-2'10 – точно в цель!

В пятницу, 2-го февраля состоялось размещение второго выпуска облигаций ОАО «Амурметалл», независимой металлургической компании, производственные активы которой расположены в Хабаровском крае. Выпуск объемом 2 млрд. руб. был размещен под 9,36%, что в целом соответствует нашей оценке справедливой доходности. Очевидно, что инвесторы исходили из текущих котировок ликвидного первого выпуска Амурметалл-1'09, который накануне размещения торговался под 9,05% к погашению через 2 года. Премия в 30 бп полностью учитывает временную структуру кривой доходности.

Эмитент отказался платить премию ко вторичному рынку, и часть выпуска, около 430 млн. руб. была доразмещена после аукциона.

Мы считаем, что итоги аукциона показали справедливую доходность выпуска Амурметалл-2'10, и, при прочих равных, инвесторам не стоит опасаться снижения котировок ниже номинала.

Размещение банка Ренессанс Капитал

Завтра, 6 марта, банк Ренессанс Капитал планирует провести на ММВБ размещение своего нового облигационного займа объемом 2 млрд руб.

РКБ-1 будет иметь полугодовые купоны и полуторогодовую оферту, к которой и будет изначально торговаться.

Банк Ренессанс Капитал имеет рейтинги B2/B- от Moody's/Fitch и является 100% дочкой группы Ренессанс Капитал, в свою очередь, имеющей рейтинги В+/Вa3/ВВ- от S&P/Moody's/Fitch.

РКБ выступает как специальный банк, созданный группой в 2003 году с целью предоставления населению потребительских кредитов.

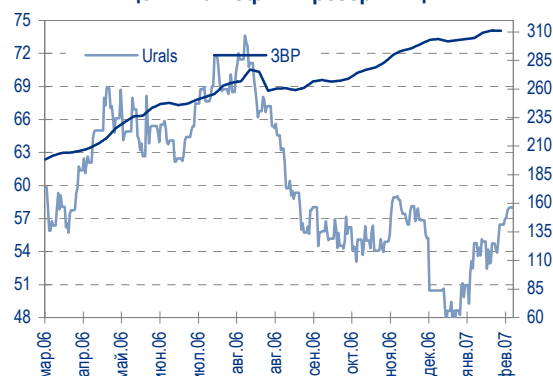
В декабре 2006 года банк имел 12 отделений, 47 представительств и свыше 3000 PoS-точек в 51 регионе России. 34% объема выданных кредитов приходилось в конце 2006 года на Москву, остальное – на регионы.

Основной бизнес банка – кредитование клиентов прямыми ссудами, через кредитные карты и под залог автомобилей. В настоящий момент банк активно развивает ипотечную программу, которая пока находится в зачаточном состоянии (порядка 1% портфеля кредитов в декабре 2006 года).

Процент просроченных ссуд РКБ в конце 2006 года находился на уровне 4,08%, что очень неплохо и приблизительно соответствует показателю Русского Стандарта.

В следующей таблице мы сравниваем основные показатели РКБ с другими банками на рублевом рынке, пользующимися поддержкой мощных акционеров.

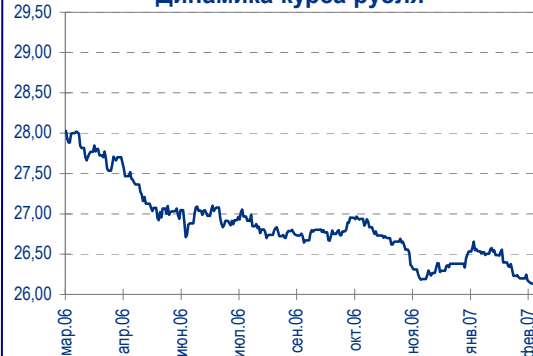
Цены на нефть и резервы ЦБ РФ



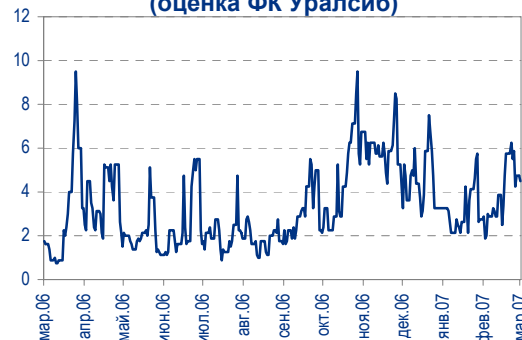
Спред ОФЗ 46018 к России'30, бп.



Динамика курса рубля



Ставки overnight (оценка ФК Уралсиб)





РКБ и его конкуренты

	РКБ	Русь-Банк	ХКФ	УРСА
Поддерживающий акционер	Ренессанс Капитал	Росгосстрах	PPF	EBRD, DEG
Рейтинги, S&P/F	B2/B-	B2	B/Ba3	B1/B
Активы, 2006 РСБУ, млн долл.	536.8	1296.3	1631.2	3999.7
Место по активам, 2006	103	48	41	18
ROA, 9M2006, %	-4.0	0.7	0.63	1.7
ROE, 9M2006, %	-15.9	7.7	2.6	17.2
Собственный капитал/Активы, %	25.4	9.6	24	9.7

Источник: Данные банков, Reuters

Как видно из представленных данных, РКБ относительно мал размером и, в отличие от своих конкурентов, до сих пор показывает существенную отрицательную прибыль. Меморандум выпуска объясняет это явление затратами на филиальную сеть и болезнью начального периода деятельности, однако справедливости ради нужно отметить, что этот период у банка как-то слишком затянулся (вспомним, с какой скоростью SocGen смог развернуть прибыльную деятельность в Русфинансе и Дельта-Банке, начав вкладывать в них деньги в 2005 году).

Индикативные уровни для бумаг эмитентов, представленных в таблице:

- Русь-Банк-2, 9,72% на 18 мес.;
- ХКФ-4, 9,9% на 20 мес.;
- УРСА-3, 9,4% на 28 мес.

Исходя из сравнения РКБ с ХКФ и Русь-Банком, мы приходим к выводу, что выпуск РКБ-1 должен торговаться с премией к их бумагам, поскольку эти банки прибыльны, существенно превосходят РКБ по суммарным активам, а в случае с ХКФ – также и по рейтингам при том же уровне капитализации. В результате, мы приходим к выводу, что справедливой точкой для РКБ-1 при размещении будет доходность 10% и выше.

С другой стороны, РКБ имеет рублевые LPN, обращающиеся через Euroclear, с доходностью по биду порядка 10%. Если учесть, что выпуск УРСА-3 на ММВБ имеет доходность 9,4%, а рублевый трехлетний евробонд УРСА – 9%, премия за размещение на ММВБ составляет сейчас 40бп. Таким образом, ориентируясь на рублевый LPN РКБ, мы приходим к доходности РКБ-1 на ММВБ в районе 10,4%, что в целом соответствует нашей оценке на базе сравнения с соседями.

В результате, мы считаем, что справедливой доходностью РКБ-1 к оферте (1,5 года) при размещении является уровень 10,4-10,6%. Поскольку организатор размещения прогнозирует доходность в диапазоне 10,5-11%, мы рекомендуем участвовать в размещении, т.к. существует вероятность получить бумагу с премией к справедливому положению.

Взгляд на рынок

Активный рост Treasuries вселяет в нас оптимизм, и, несмотря на то, что соответствующий рост рублевого рынка, видимо, будет в самое ближайшее время ограничен отсутствием роста России'30 и относительно высокими ставками денежного рынка, мы считаем, что негативные факторы лишь отодвигают во времени очередной ценовой шаг вверх, не отменяя его.

Соответственно, мы остаемся сторонниками большой дюрации и рекомендуем пополнять позицию длинными бумагами.

Дмитрий Дудкин, CFA, DudkinDI@uralsib.ru

Kumi Панцхава, pantskhavaks@uralsib.ru



Рынок еврооблигаций

КОММЕНТАРИИ ПО РЫНКУ

Суверенные еврооблигации

Развивающиеся рынки продолжают отступать. По причине текущего неприятия риска и проявляемой инвесторами осторожности, цены на Emerging Markets в пятницу ещё упали. Рост Treasuries под влиянием повышенного спроса на качественные бумаги стал причиной расширения спреда EMBI+ ещё на 6 б.п. до 192. Российские суверенные бонды в пятницу также претерпели некоторое падение. Так, Россия '30 снизилась примерно на 1/16. Спрэд к US10Y в течение дня колебался между 113-116 б.п., остановившись вечером у верхней границы.

Российский сегмент традиционно в последнее время ведет себя «лучше рынка», поэтому на текущей неделе возможен некоторый рост при условии отсутствия резкого падения Treasuries

Корпоративный сектор

В пятницу в первой половине дня на российских корпоративных бондах продолжал сказываться эффект «бегства в качество», наблюдавшийся на мировых рынках с прошлой среды. Цены продолжали снижаться, особенно в бондах второго эшелона. Однако торговая активность на рынке практически отсутствовала.

Сегодня, как и последующие несколько дней на рынке будет наблюдаться высокая внутрднедневная волатильность, которая сохранится, по крайней мере, до публикации особо значительной экономической статистики в США (к примеру, данных по рынку труда 9 марта). После, вероятно, на рынке может сформироваться единый тренд.

Сегодня с утра мы видим небольшой рост котировок по сравнению с уровнем пятничного закрытия. Однако не исключаем, что к вечеру они могут вернуться к уровню открытия.

Рекомендации:

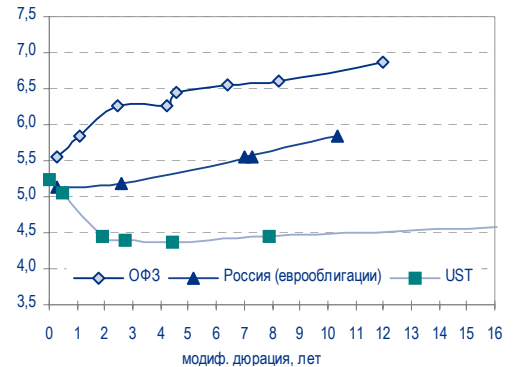
Мы рекомендовали выпуск **Система '11** с целью 7,25% к покупке. 1 февраля рейтинговое агентство Standard&Poor's повысило прогноз по рейтингам АФК «Система» и её дочерним компаниям до «позитивного». В результате бумага достигла в доходности уровня 7,26%. Однако спрэд к кривой МТС по-прежнему велик и составляет порядка 50 б.п. Мы видим дальнейший потенциал роста бумаги, поэтому устанавливаем новую промежуточную цель – 7,10%. Но в перспективе выпуск может торговаться ниже.

- Система '11 – цель 7,10%
- Петрокоммерц '09-2 – цель 8,25%
- Вымпелком '16 – цель 7,20%
- ТНК '16 – цель – 6,35%
- Казаньоргсинтез '11 – цель 8,60%
- Северсталь '14 – цель 7,40%
- НКНХ '15 – цель 8,25%
- Росбанк '09 – покупать недооцененный выпуск качественного эмитента

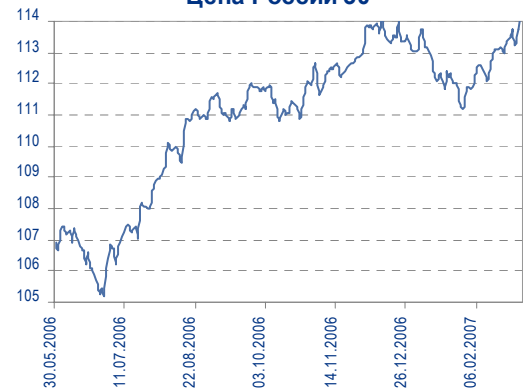
Вывод: Несмотря на высокую текущую волатильность и некоторое падение, мы не ожидаем значительного итогового изменения котировок корпоративных еврооблигаций. Однако формируем позитивный взгляд на бонды со «средней» и «длинной» дюрацией. Вследствие снижения чистого долга РФ и отсутствия первичного предложения в суверенных бондах в течение года возможно снижение их доходностей, а также доходностей бумаг квазигосударственных компаний. Наша среднесрочная цель по спреду к казначейским облигациям – 90 б.п.

Надежда Мырсыкова, myr_nv@uralsib.ru

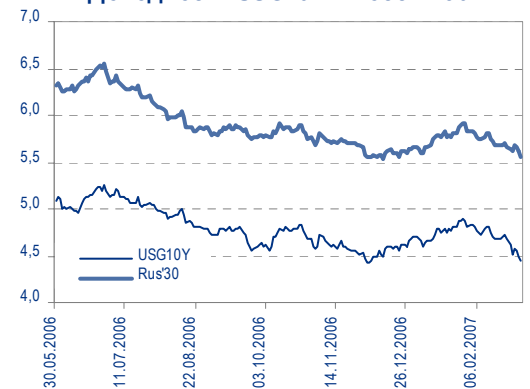
Доходность Treasuries, ОФЗ и суверенных евробондов России



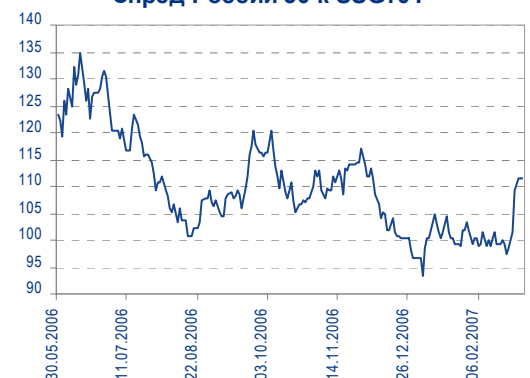
Цена России'30



Доходность USG10Y и России'30



Спрэд России'30 к USG10Y




МАТРИЦА
Итоги 2006 г.

Башкирская моноформатная розничная сеть Матрица опубликовала неаудированные результаты 2006 года и комментарии к ним, которые компания готовит самостоятельно в соответствии с МСФО.

В 2006 году Компания проводила юридическую реорганизацию, результатом которой стало объединение группы компаний, формирующих бизнес Матрицы под контролем зарегистрированной 15 декабря 2006 г. ОАО «Холдинг Матрица».

Матрица продемонстрировала уверенный рост выручки, и снижение долга в структуре баланса. Разночтения результатов 2005 г. затрудняют оценку динамики рентабельности и долговой нагрузки по соотношению Долг/ЕБИТДА. Сильной стороной компании по-прежнему остается высокая доля собственной недвижимости, а слабой – отсутствие аудита по международным стандартам. Несмотря на то, что информационная прозрачность эмитента значительно повысилась в последнее время, существенные расхождения в выручке за 2005 г. не позволяют с уверенностью оценить динамику развития.

Матрица-1'08 торгуется под 17,65% к оферте через три с половиной месяца. Мы считаем, что такая высокая доходность не оправдана финансовыми показателями. Несмотря на определенные слабые места Компании мы считаем, что справедливая доходность облигаций Матрицы должна находиться не выше 13,5%. Мы допускаем, что традиционная привязка прайсинга облигаций Матрицы к выпускам Марты-Финанс сыграла с эмитентом злую шутку, и вслед за снижением котировок всех трех выпусков Марты-Финанс последовали и облигации Матрицы.

Операционные результаты. Матрица открыла 13 супермаркетов в период, прошедший с размещения дебютного облигационного займа и до конца 2006г. По состоянию на конец года сеть насчитывала 36 продуктовых магазинов, преимущественно в формате супермаркет, и 11 бутиков «Мастер Вин». Доля собственных магазинов по-прежнему высока, что остается одним из основных факторов поддерживающих финансовую стабильность Компании. Из 36 супермаркетов 21 находился в собственности компании в 2006 г. Общая площадь магазинов и складов компании составляет 109 тыс. кв. м., в том числе более 86 тыс м. находятся в собственности Компании (44% складских и офисных площадей и 56% площадей занятых магазинами сети).

**Основные финансовые показатели Матрицы,
млн руб.**

МСФО (неаудированная)	2005	2006
Выручка	3 140	4 629
ЕБИТ	333,5	360,2
ЕБИТДА	369,1	446,7
Активы	4 929	6 807
Собственный капитал	2 102	3 039
Долг	2 196	2 835
Норма ЕБИТ	10,6%	7,8%
Норма ЕБИТДА	11,8%	9,7%
Кэф. ликвидности	1,2	1,1
Краткоср. долг, %	44,4%	34,4%
Долг/Собственный капитал	104,5%	93,3%
Долг/Активы	44,6%	41,7%
Долг/ЕБИТДА	5,9	6,3
ЕБИТДА/Проценты	3,2	2,8

Источник: Компания, оценки Уралсиба

Финансовые результаты. Выручка Матрицы выросла на 47% и составила 4,6 млрд. руб. в 2006 г. Валовая прибыль увеличилась на 31% и составила 1,15 млрд. руб. при снижении валовой маржи с 27,9% до 24,9%. Роста ЕБИТДА и ЕБИТ в абсолютном выражении на 21% и 8%, однако, было недостаточно, чтобы удержать маржу на уровне 2005 г. Норма



ЕВITDA снизилась с 11,8% до 9,7%. Мы обращаем внимание инвесторов, на то, что данные по выручке за 2005 год, представленные в отчетности за 2006 г., существенно отличаются в сторону уменьшения от величины выручки в соответствие с управленческой отчетностью, опубликованной в феврале 2006 г.

Активы эмитента существенно увеличились с 4,9 до 6,8 млрд. руб., при этом в структуре активов изменений не наблюдалось. Рост был обеспечен на 66% за счет увеличения основных средств и на 33% за счет прироста оборотных активов.

Долг Матрицы вырос на 29% и составил 2,8 млрд. руб. Несмотря на увеличение задолженности в абсолютном выражении, доля финансового долга в структуре баланса сократилась с 44,6% до 41,7%, а соотношение долга к собственному капиталу снизилось с 104,5% до 93,3%. Соотношение Долг/ЕВITDA увеличилось с 5,9х до 6,3х. Мы обращаем внимание, что значение соотношения Долг/ЕВITDA за 2005 г. имеет разночтения, вызванные расхождениями в данных отчета о прибылях и убытках за 2005 г., опубликованных по итогам 2006 г. и годом ранее по итогам 2005 г. Основными кредиторами компании являются крупнейшие банки страны – ВТБ, Газпромбанк, МДМ и Уралсиб.

Kumu Панцхава, pantskhavaks@uralsib.ru

Экономика

Новый макроэкономический прогноз предполагает более быстрое повышение регулируемых тарифов

Новый прогноз правительства: более дешевая нефть, стабильный рост ВВП, более быстрое повышение тарифов. В основу нового макроэкономического прогноза правительства заложены более низкие цены на нефть, и соответственно, более низкие прогнозы темпов экономического роста. Наиболее значимым отличием этой версии прогноза от предыдущей является повышение планируемых темпов роста тарифов – свидетельство того, что правительство твердо намерено продвигать реформу внутрироссийских рынков газа и электроэнергии, несмотря на приближение выборов.

Правительство утвердило новый макроэкономический прогноз. В пятницу кабинет министров взял за основу новый макроэкономический прогноз на 2007–2010 гг., который был подготовлен Минэкономразвития. Данный прогноз предполагает, что годовые темпы роста ВВП в России в ближайшие четыре года составят в среднем 6%, инфляция упадет до 5–6% к 2010 г., а темпы роста объемов промышленного производства останутся на уровне 4,5–4,7%. В прогноз заложена средняя цена на нефть Urals в 55 долл./барр. на 2007 г., которая постепенно снижается до 50 долл./барр. к 2010 г.

Перспективы стабильного роста

Официальный прогноз роста, изм. за год, % (март 2007 г.)

	2007	2008	2009	2010
ВВП	6,1	5,9	5,9	6,1
Промышленное производство	4,3	4,5	4,7	4,5
Инфляция потребительских цен	6,5-8	6,0-7,0	5,5-6,5	5,0-6,0
Реальные располагаемые доходы	8,8	8,7	7,7	7,4
Тарифы				
Электроэнергия (промышленность)	10,0	16,0-17,0	15,0-16,0	13,0-15,0
Электроэнергия (население)	10,0	14,0	15,0	18,0
Природный газ	15,0	25,0	27,7	27,7
Ж/д (промышленность)	8,0	7,0	6,8	6,5
Ж/д (население)	8,0	14,0	13,0	12,0
Цена на нефть Urals, долл./барр.	55	53	52	50

Источники: Минэкономразвития



Новый прогноз предполагает более быстрое повышение тарифов. Новый прогноз предусматривает более высокие в сравнении с планировавшимися до сих пор темпы роста энерготарифов. Тарифы на электроэнергию для промышленных потребителей в ближайшие три года должны вырасти в среднем на 16%, тогда как цена на природный газ будет расти на 25% ежегодно.

Первый проект бюджета может быть подготовлен уже через две недели. По словам министра финансов Алексея Кудрина, его министерство теперь займется разработкой основных параметров трехлетнего федерального бюджета на основе нового макроэкономического прогноза. Кудрин планирует представить правительству первый проект бюджета к 19 марта, в то время как крайний срок представления бюджета в Думу установлен на 1 мая.

Владимир Тухомиров, tih_vi@uralsib.ru

ГАЗПРОМ

Подготовка к аукционам по активам ЮКОСа

Доля в Газпром нефти будет продана на аукционе 4 апреля. 20-процентная доля Газпром нефти, принадлежащая ЮКОСу, будет продана на аукционе 4 апреля в рамках процедуры банкротства ЮКОСа, сообщает Bloomberg. Доля будет продана единым лотом с еще 21 активом, стартовая цена составляет 5,5 млрд долл.

Аукцион по активам ЮКОСа. Несмотря на то, что цена 20-процентной доли Газпром нефти предполагает 5-процентный дисконт к рыночной цене, цена других активов пока не объявлена. Среди других активов, выставяемых на аукцион, 100-процентный доли ЮКОСа в Арктикгазе и Уренгойойл Inc. Газовые резервы этих компаний составляют соответственно 300 млрд куб. м и 176 млрд куб. м.

*Каюс Рапану, rap_ca@uralsib.ru
Алексей Кормицков, kor_an@uralsib.ru*

КАЗАНЬОРГСИНТЕЗ

СИБУР прекратил поставки этана

СИБУР прекратил поставки этана на Казаньоргсинтез из-за конфликта между компаниями. Как сообщили «Ведомости», с 1 марта 2007 г. Оренбурггазпром (дочерняя компания СИБУРа) прекратил поставки этана на Казаньоргсинтез из-за конфликта между компаниями. В конце 2006 г. Казаньоргсинтез подписал толлинговое соглашение с СИБУРОм о производстве в 2007 г. 126,5 тыс. т этана, однако позднее объявил о том, что произведет лишь около 10% оговоренного объема.

Стороны заинтересованы в достижении компромисса. Казаньоргсинтез зависит от поставок этана СИБУРОм: на их долю приходится порядка 70% совокупного объема поставок данного продукта. Казаньоргсинтезу вряд ли в короткие сроки удастся найти альтернативного поставщика. Между тем Казаньоргсинтез – единственный покупатель этана, производимого Оренбурггазпромом, и последний также заинтересован в разрешении конфликта.

*Каюс Рапану, rap_ca@uralsib.ru
Алексей Кормицков, kor_an@uralsib.ru*

ЭНЕРГЕТИКА

План завершающего этапа реструктуризации РАО «ЕЭС России» одобрен

Основные принципы реформ остались неизменными. На состоявшемся в пятницу заседании совет директоров РАО ЕЭС одобрил план финальной стадии реструктуризации холдинга, согласно которому все дочерние подразделения РАО ЕЭС будут выделены в течение 2007–2008 гг., после чего к 1 июля 2008 г. РАО перестанет существовать как холдинг. Миноритарные акционеры РАО ЕЭС получают доли в сформированных компаниях по принципу пропорционального



распределения.

Новые предложения также приняты. Совет директоров одобрил уточнения к плану реструктуризации, представленные менеджментом РАО ЕЭС на предыдущем заседании совета директоров 9 февраля 2007 г. В частности, доли правительства в теплогенерирующих компаниях – ОГК- и ТГК – будут переведены в Федеральную сетевую компанию (ФСК) и ГидроОГК и впоследствии проданы для финансирования инвестиционных программ этих компаний. Распределение долей в этих двух дочерних подразделениях будет определено позже, но в любом случае правительство получит как минимум 75% акций ФСК, как того требует законодательство.

*Каюс Рапану, rap_ca@uralsib.ru
Матвей Тайц, tai_ma@uralsib.ru
Павел Попиков, popikovpn@uralsib.ru*



Рынок рублевых облигаций

Выпуск	Объем, млн. руб.	Купон, %	Дата			Месяцев до		Цена	Изм.	Торговый объем, руб.	Котировки		Доходность, %				Дюр, лет	Рейтинг S/M/F	Сектор
			купона	оферты	погаш	офрт	погаш				покупка	продажа	офрт.	погаш.	HPR	текущ.			
КОРПОРАТИВНЫЕ ОБЛИГАЦИИ																			
Абсолют-2	1 000	9,70	02.апр.07	04.июл.07	30.июн.08	4,1	16,2			30 100 000	100,30	100,80						B1	финансы
АвтоВАЗ-2	3 000	1,00	15.авг.07		13.авг.08		17,7					99,69							автопром
АвтоВАЗ-3	5 000	7,80	26.июн.07	26.июн.07	22.июн.10	3,9	40,3				100,00	100,38							автопром
Автомир	1 000	11,66	06.мар.07	11.сен.07	01.сен.09	6,4	30,5												торговля
Агрохолдинг	1 000	13,00	14.апр.07	14.июл.07	18.июл.09	4,5	29,0	100,05	-0,01	100 000	100,00	100,10	13,45	12,64	12,99	0,32			с/х
Адамант	500	13,10	07.июн.07		05.июн.08		15,4				99,92	100,09							строительство
Адамант-2	2 000	11,25	24.май.07	24.май.07	20.май.10	2,8	39,2	99,90	-0,15	2 497 500	99,85	100,10	12,21	11,67	11,26	0,20			строительство
Аижк	1 070	11,00	01.июн.07		01.дек.08		21,3												финансы
Аижк-2	1 500	11,00	01.авг.07		01.фев.10		35,6					110,50							финансы
Аижк-3	2 250	9,40	15.апр.07		15.окт.10		44,1				104,90	105,30							финансы
Аижк-4	900	8,70	01.май.07		01.фев.12		59,9				105,00	106,00							финансы
Аижк-5	2 200	7,35	15.апр.07		15.окт.12		68,5					100,00							финансы
Аижк-6	2 500	7,40	15.апр.07		15.июл.14		89,7				99,90	100,25							финансы
Аижк-7	4 000	7,68	15.апр.07		15.июл.16		114,1				100,95	101,10							финансы
Аижк-8	5 000	7,63	15.мар.07	15.мар.14	15.июн.18	85,7	137,4	100,78	-0,05	36 786 000	100,68	100,85	7,68		7,57	4,72			финансы
Аижк-9	5 000	7,49	15.май.07		15.фев.17		121,3												финансы
АкБарс-2	1 500	8,25	26.июл.07	26.июл.07	22.янв.09	4,9	23,1	100,25	-0,05	100 390	100,10	100,39	7,73	7,56	8,23	0,37			финансы
АЛПИ-Инвест	1 500	10,99	24.авг.07	29.авг.07	21.авг.09	6,0	30,1	100,04	+0,08	14 934 228	100,00	100,10	10,91	10,61	10,99	0,44			торговля
Амурметалл	1 500	9,80	30.авг.07		26.фев.09	24,2	101,56	-0,14	51 840 000	101,51	101,60		9,13	9,65	1,70				металлургия
Амурметалл-2	2 000	9,15	31.авг.07		26.фев.10	36,4	100,00		2 000 000 000				9,36	9,15	2,45				металлургия
Аптеки 36,6	3 000	9,89	03.июл.07	03.июл.08	30.июн.09	16,3	28,4	100,97	+0,06	58 481 070	100,50	101,05	10,37		9,79	1,17			торговля
Арбат-Престиж	1 500	10,50	22.июн.07	22.июн.07	20.июн.08	3,7	15,9			500 750									торговля
Арнест	600	10,30	25.апр.07	25.апр.07	29.апр.09	1,8	26,3												производство
Атлант-М	1 000	12,25	17.май.07	15.ноя.07	13.ноя.08	8,6	20,7	99,96	+0,11	775 000	99,91	100,00	12,63	11,90	12,26	0,62			торговля
АЦБК-Инвест-2	500	0,00	22.май.07		20.май.08		14,8												производство
Балтика	1 000	8,75	22.май.07		20.ноя.07		8,8												потреб. тов.
Балтимор-3	800	11,25	17.май.07	24.май.07	15.май.08	2,8	14,7	100,28	+0,17	10 035	100,20	100,35	9,13	8,78	11,22	0,21			потреб. тов.
Банана-Мама	1 000	11,25	27.апр.07	26.окт.07	23.окт.09	7,9	32,2				99,00	101,00							торговля
Баширэн-3	1 500	8,30	30.мар.07	19.мар.09	09.мар.11	24,9	48,9	100,05	-0,14	30 989 415	99,00	100,50	8,53		8,30	1,76			энергетика
Белон	1 500	9,10	06.июн.07		03.июн.09	27,5	27,5	99,98	+0,05	80 238 702	99,86	100,10		9,31	9,10	1,92			сырье
Белон-2	2 000	9,25	30.авг.07	27.авг.09	23.фев.12	30,3	60,6												сырье
Белый фрегат	1 000	14,50	15.мар.07	13.дек.07	17.дек.09	9,5	34,0	100,10	-0,01	2 000 000	100,00	100,20	15,14	13,93	14,49	0,66			с/х
Вагонмаш-2	1 000	11,00	20.июн.07	18.июн.08	15.дек.10	15,8	46,1	99,91	-0,04	1 099 010		99,91	11,35		11,01	1,12			машиностр.
ВБД-2	3 000	9,00	20.июн.07		15.дек.10		46,1												потреб. тов.
Виктория	1 500	10,40	02.авг.07		29.янв.09		23,3				103,05	95,00							торговля
Виктория-2	1 500	10,89	21.авг.07		16.фев.10		36,1												торговля
ВКМ-Финанс	1 000	9,75	06.июн.07		04.июн.08		15,3	99,47	+0,18	5 266 937	99,11	99,48	10,44		9,80	1,10			машиностр.
Волга	1 500	12,00	13.мар.07		13.мар.07		0,4	100,10	0,00	4 014 008	100,05	100,12	8,56	8,22	11,99	0,03			производство
ВолгаТел-2	3 000	8,20	05.июн.07	02.дек.08	30.ноя.10	21,4	45,6					101,60							телеком
ВолгаТел-3	2 300	8,50	05.июн.07		30.ноя.10		45,6	102,60	-0,01	2 052 000	102,40	102,62	7,56		8,28	2,33			телеком
ВолгаТел-4	3 000	7,99	13.мар.07	10.сен.09	03.сен.13	30,8	79,2												телеком
ВТБ-4	5 000	6,50	22.мар.07	23.мар.07	19.мар.09	0,7	24,9												финансы
ВТБ-5	15 000	6,20	26.апр.07	26.апр.07	17.окт.13	1,8	80,7												финансы
ВТБ-6	15 000	6,50	18.апр.07	20.июл.07	06.июл.16	4,7	113,8												финансы
ГАЗ	5 000	8,49	14.авг.07	14.фев.08	08.фев.11	11,6	48,0	100,36	-0,04	15 630 899	100,35	100,50	8,20	8,00	8,46	0,87			автопром
Газбанк	750	10,50	22.май.07	23.ноя.07	25.ноя.08	8,9	21,1	100,08	+0,08	10 708 700	100,00	100,10	10,48		9,97	10,49	0,65		финансы
Газпром-4	5 000	8,22	15.авг.07		10.фев.10		35,9	104,08	-0,08	156 925 600	104,00	104,15		6,78	7,90	2,51			сырье
Газпром-5	5 000	7,58	10.апр.07		09.окт.07		7,4	101,10	-0,03	101 000	101,00	101,20		5,77	5,54	7,50	0,57		сырье
Газпром-6	5 000	6,95	09.авг.07		06.авг.09	29,6	100,75	-0,03	31 202 500	100,65	100,88		6,72	6,90	2,14				сырье
Газпром-7	5 000	6,79	03.май.07		29.окт.09		32,4				100,05	100,20							сырье
Газпром-8	5 000	7,00	03.май.07		27.окт.11		56,7	99,88	-0,03	805 227 811	99,75	100,00		7,15	7,01	3,79			сырье
Газпром-9	5 000	7,23	22.авг.07		12.фев.14		84,6	99,88	-0,03	805 227 811	99,75	100,00		7,38	7,24	5,20			сырье
Газпромбанк	5 000	7,10	02.авг.07		27.янв.11		47,6	99,01	-0,02	20 297 462	99,00	99,40		7,53	7,17	3,24			финансы
Газпромбанк-2	5 000	6,54	30.май.07	28.ноя.07	20.ноя.13	9,0	81,8												финансы
Гидро-ОГК	5 000	8,10	04.июл.07		29.июн.11		52,7	102,67	+0,05	399 045 201	102,65	102,69	7,50		7,89	3,49			энергетика
Гидромашсервис	1 000	9,90	29.май.07	27.май.08	24.ноя.09	15,1	33,3					100,60							машиностр.
ГлМосСтрой-2	4 000	11,50	22.мар.07	20.сен.07	17.мар.11	6,7	49,2	100,98	+0,08	26 745 307	100,85	101,00	9,85	9,17	11,39	0,50			строительство
ГОТЭК-2	1 500	11,50	21.июн.07	25.июн.07	18.июн.09	3,8	28,0	100,03	-0,02	2 943 817	99,97	100,04	11,22	10,79	11,50	0,29			производство
ГТ-ТЭЦ-3	1 500	10,50	20.апр.07		18.апр.08		13,8	99,91	+0,02	10 001	99,85	99,97		10,84	10,51	0,99			машиностр.
Дальсвязь-2	2 000	8,85	06.июн.07	04.июн.10	30.май.12	39,7	63,9	102,75	-0,10	10 906 913	102,50	103,00	7,99		8,61	2,64			телеком
Дальсвязь-3	1 500	8,60	06.июн.07		03.июн.09		27,5				101,40	101,50							телеком
ДельтаКредит	5 000	7,09	05.июн.07		01.дек.09		33,5												финансы
Детский Мир	1 150	8,50	11.авг.07		29.янв.15		96,3	99,50	-0,45	1 990	99,00	99,80	8,77		8,54	5,44			торговля
ДжЭфСи-2	1 200	5,00	05.июн.07		04.дек.07		9,2					100,00							



Рынок рублевых облигаций

Выпуск	Объем, млн. руб.	Купон, %	Дата			Месяцев до		Цена	Изм.	Торговый объем, руб.	Котировки		Доходность, %				Дюр, лет	Рейтинг S/M/F	Сектор	
			купона	оферты	погаш	офрт	погаш				покупка	продажа	офрт.	погаш.	HPR	текущ.				
КОРПОРАТИВНЫЕ ОБЛИГАЦИИ (продолжение)																				
Итера	1 200	9,75	07.июн.07		07.дек.07		9,3	100,88	+0,03	3 627 000	100,75	101,00			8,69	8,35	9,67	0,70		сырье
КААД-2	3 000	10,50	24.май.07	22.ноя.07	22.май.08	8,8	14,9	100,66	+0,09	8 354 898	100,40	100,70	9,72		9,27	10,43	0,66	B-	транспорт	
КамАЗ-2	1 500	8,45	23.мар.07	26.сен.08	17.сен.10	19,1	43,2	100,50	+0,11	10 930 935	100,35	100,55	8,16			8,41	1,39		автомоб.	
Карусель	3 000	9,75	22.мар.07	18.сен.08	12.сен.13	18,9	79,5	101,09	+0,29	338 149 635	101,05	101,20	9,18			9,64	1,35		торговля	
КИТ Финанс	2 000	10,00	18.июн.07		18.дек.08	21,4	21,9	102,50	-0,02	3 485 060	102,45	102,53		8,64		9,76	1,56	CCC+	финансы	
КМБ Банк-2	3 400	7,75	06.июн.07	03.дек.08	30.ноя.11		57,8				100,50	100,63						Baa2	финансы	
Кокс	3 000	8,95	19.июл.07		16.июл.09		28,9	100,95	-0,05	32 321 018	100,75	101,00		8,67		8,87	2,02		сырье	
Комплекс-ойл	1 000	12,50	09.авг.07	07.авг.08	04.фев.10	17,5	35,7												торговля	
Копейка	1 200	9,40	20.мар.07		17.июн.08		15,8				100,33	100,35						B-	торговля	
Копейка-2	4 000	8,70	23.май.07	18.фев.09	15.фев.12	24,0	60,4	99,09	-0,02	83 384 564	98,85	99,20	9,53			8,78	1,67	B-	торговля	
Копейка-3	4 000	9,80	23.май.07	20.авг.08	15.фев.12	17,9	60,4												торговля	
Куйбышевазот-2	2 000	8,80	09.мар.07		04.мар.11		48,8												химия	
Лавера	1 000	11,25	12.апр.07	12.апр.07	08.апр.10	1,4	37,8				100,10	100,30							торговля	
ЛенСпецСМУ	1 000	11,75	26.апр.07	24.апр.08	22.апр.10	14,0	38,2	100,82	-0,14	3 024 600	100,81	101,50	10,68			11,65	1,00	B	строительство	
Ленэнерго	3 000	10,25	19.апр.07		19.апр.07		1,6	100,29	-0,02	73 828 880	100,28	100,33		8,00	7,73	10,22	0,13		энергетика	
Ленэнерго-2	3 000	8,54	03.авг.07		27.янв.12		59,7												энергетика	
ЛСР	1 000	11,00	22.мар.07	22.мар.07	20.мар.08	0,7	12,8	100,07	+0,02	1 000 300	100,04	100,10	9,69		9,27	10,99	0,05		строительство	
ЛСР-2	2 000	10,70	05.июн.07	03.июн.08	08.дек.09	15,3	33,7												строительство	
Лукойл	6 000	7,25	22.май.07	20.ноя.07	17.ноя.09	8,8	33,0	101,12	+0,22	10 184 855	101,00	101,24	5,70	6,90	5,52	7,17	2,35	BB+/Baa2/BBB-	сырье	
Лукойл-3	8 000	7,10	14.июн.07		08.дек.11		58,1				99,75	99,88							сырье	
Лукойл-4	6 000	7,40	14.июн.07		05.дек.13		82,3	100,34	-0,01	620 490 291	100,25	100,40	7,47			7,37	5,07	BB+/Baa2/BBB-	сырье	
Ль-Этуаль	1 500	10,75	12.июн.07	11.дек.07	08.дек.09	9,5	33,7				100,00	100,20							торговля	
М-Видео	2 000	10,00	23.май.07	21.ноя.07	18.ноя.09	8,8	33,1	100,00	0,00	2 000 000		100,50	10,20		9,73	10,00	0,65		торговля	
М-Индустрия	1 000	12,25	21.авг.07	21.авг.07	16.авг.11	5,7	54,3	100,30	+0,27	100 300		100,30	11,89	12,53	11,54	12,21	3,17		строительство	
Магнезит	1 500	9,85	21.июн.07	21.июн.07	18.дек.08	3,7	21,9				100,40	100,65							металлургия	
Магнит	2 000	9,34	23.май.07		19.ноя.08		20,9												торговля	
Маир	500	12,30	03.апр.07		03.апр.07		1,1	100,04	+0,24	1 262 500	100,00	100,10		12,25	11,62	12,30	0,08		металлургия	
Макси-Групп	3 000	11,25	15.мар.07	13.сен.07	12.мар.09	6,5	24,7				96,25	97,45							металлургия	
Марта-Финанс	700	14,84	24.май.07		22.май.08		14,9	99,48	-0,51	749 071	99,30	99,50		15,84		14,92	1,01		торговля	
Марта-Финанс-2	1 000	11,75	07.июн.07	07.июн.07	06.дек.09	3,2	33,7	98,35	-0,12	2 255 244	98,30	98,59	18,88		17,70	11,95	0,23		торговля	
Марта-Финанс-3	2 000	13,00	03.авг.07	05.фев.08	02.авг.11	11,3	53,8	98,00	-0,11	1 180 900	97,90	98,39	15,78		15,14	13,27	0,78		торговля	
МастерБанк-2	1 000	11,75	25.май.07	25.май.07	23.май.08	2,8	14,9	100,18	0,00	585 585	100,10	100,25	11,08		10,63	11,73	0,21		финансы	
МастерБанк-3	1 200	11,75	06.июн.07	05.дек.07	30.ноя.11	9,3	57,8	100,25	-0,12	40 070 000	100,15	100,35	11,66		11,09	11,72	0,68		финансы	
Матрица	1 200	12,32	13.июн.07	13.июн.07	10.дек.08	3,4	21,6	98,75	+0,04	845 130	98,50	98,99	17,54		16,54	12,48	0,25		торговля	
МГТС-4	1 500	7,10	25.апр.07	25.апр.07	22.апр.09	1,8	26,1												BB-/Ba3	
МГТС-5	1 500	8,30	29.май.07	29.май.07	25.май.10	2,9	39,3												BB-/Ba3	
МДМ-3	6 000	7,60	05.апр.07	09.окт.07	01.окт.09	7,4	31,5				100,10								B+/Ba2/BB-	
Мегафон-2	1 500	9,28	11.апр.07		11.апр.07		1,3												BB/BB	
Мегафон-3	3 000	9,25	17.апр.07		15.апр.08		13,7												BB/BB	
Метзавод Серова	2 000	8,75	31.авг.07		27.фев.09	24,3	99,15	-0,30	50 693 502	98,85	99,90		9,44		8,83	1,71			металлургия	
Мечел	5 000	8,40	20.июн.07	16.июн.10	12.июн.13	40,1	76,5	101,27	+0,05	78 463 000	101,25	101,40	8,10			8,29	2,73		металлургия	
МИА-2	1 000	8,60	08.май.07		09.авг.08		17,5	100,28	+0,08	1 004	100,20	100,35		8,66		8,58	1,26		финансы	
МИА-3	1 500	9,40	31.май.07	30.авг.07	23.фев.12	6,0	60,6				100,35								финансы	
МИГ	1 000	10,50	06.июн.07	06.июн.07	03.июн.09	3,2	27,5				100,55	100,75							машиностр.	
МИГ-2	3 000	8,90	13.мар.07	14.мар.08	06.сен.11	12,6	55,0												машиностр.	
МИР	1 000	10,50	27.июн.07		27.дек.07		10,0	100,17	+0,11	1 001 100	100,13	100,20		10,51	10,09	10,48	0,73		торговля	
Миракс Групп	1 000	11,50	21.авг.07		19.авг.08		17,9				101,40	101,60							B2/B	
Миракс Групп-2	3 000	10,99	22.мар.07		17.сен.09		31,0	102,31	+0,03	22 137 049	102,20	102,70		10,18		10,74	2,08		B2/B	
МКБ	500	10,50	25.апр.07		25.апр.07		1,8				99,80	100,20							B1	
МКБ-2	1 000	10,40	07.июн.07	06.дек.07	04.июн.09	9,3	27,5	100,29	+0,02	20 984 069		100,45	10,20		9,76	10,37	0,69		финансы	
ММК-Трансфинанс	650	11,50	12.июл.07		10.июл.08		16,5	99,70	0,00	997 000				12,06		11,53	1,16		услуги	
МОИА	1 500	9,00	21.июн.07	21.июн.07	21.дек.10	3,7	46,3				101,30	103,25							финансы	
МОИА-2	3 000	7,99	08.мар.07	19.дек.07	07.сен.11	9,7	55,0												финансы	
МОИТК	3 000	9,00	28.мар.07		26.сен.09		31,3	99,73	-0,02	11 262 411		99,85		9,42		9,02	1,17		B-	
Монетка	1 000	10,70	17.май.07	15.ноя.07	14.май.09	8,6	26,8	99,15	+0,05	16 657 200		99,90	12,29		11,64	10,79	0,63		торговля	
МосКБ-1	1 000	9,30	06.июн.07	05.дек.07	10.дек.08	9,3	21,6	100,68	-0,02	14 266 356	100,67	100,80	8,50		8,17	9,24	0,70		финансы	
МосКБ-2	3 000	8,40	21.авг.07	19.авг.08	15.фев.11	17,9	48,2												финансы	
Мособлгаз	1 000	10,75	22.июн.07		21.дек.08		22,0	103,09	-0,01	14 861 210	103,01	103,20		8,47		10,43	1,21		услуги	
Мосэнерго-1	5 000	7,54	20.мар.07	15.сен.09	13.сен.11	30,9	55,2	100,42	-0,02	20 603 104	100,35	100,45	7,49			7,51	2,20	B	энергетика	
Мосэнерго-2	5 000	7,65	30.авг.07	23.фев.12	18.фев.16	60,6	109,2	101,10	+0,07	7 614 325	101,05	101,15	7,52			7,57	3,94	B	энергетика	
Мотовилиха	1 500	10,00	26.июл.07	30.июл.07	22.янв.09	5,0	23,1												машиностр.	
МОЭСК-1	6 000	8,05	13.мар.07		06.сен.11		55,0												энергетика	
Настюша	1 000	12																		



Рынок рублевых облигаций

Выпуск	Объем, млн. руб.	Купон, %	Дата			Месяцев до		Цена	Изм.	Торговый объем, руб.	Котировки		Доходность, %				Дюр, лет	Рейтинг S/M/F	Сектор
			купона	оферты	погаш	офрт	погаш				покупка	продажа	офрт.	погаш.	НРР	текущ.			
КОРПОРАТИВНЫЕ ОБЛИГАЦИИ (продолжение)																			
Пава-2	1 000	12,50	15.май.07	09.май.08	21.окт.11	14,5	56,5											с/х	
Парнас-2	1 000	10,80	24.май.07	19.ноя.09	17.ноя.11	33,1	57,4				99,70	100,10						потреб. тов.	
Патерсон	2 000	10,00	22.мар.07	19.июн.08	17.дек.09	15,8	34,0	99,90	-0,02	10 000	99,80	100,00	10,47					торговля	
Перекресток	1 500	8,15	10.июл.07	10.июл.07	08.июл.08	4,3	16,5											торговля	
Петроком-2	3 000	8,50	30.авг.07	31.авг.09			30,4	100,04	0,00	22 503 600	100,00	100,08		8,66				финансы	
ПИК-5	1 120	10,20	22.май.07	22.май.07	20.май.08	2,7	14,8	100,10	+0,06	36 034 450	100,09	100,12	10,09		9,71	10,19	0,20	В+/Ba3	
ПИТ-2	1 500	1,00	26.мар.07		23.мар.09		25,1											строительство	
ПМЗ	1 200	9,90	24.апр.07	24.июл.07	21.июл.09	4,8	29,1											потреб. тов.	
Пробизнесбанк-5	1 000	9,69	02.май.07	29.апр.09			26,3					99,60						машиностр.	
Промтрактор	1 500	9,75	05.июл.07	12.июл.07	03.июл.08	4,4	16,3	100,00	+0,08	880 000	99,90	100,14	9,44		9,15	9,75	0,33	/B-	
Промтрактор-2	3 000	10,75	24.апр.07	20.окт.09	18.окт.11	32,1	56,4	101,00	+0,16	15 140 005	100,70	101,10	10,56			10,64	2,14	машиностр.	
Протек	5 000	8,90	09.май.07	04.ноя.09	02.ноя.11	32,6	56,9											торговля	
Пятерочка	1 500	11,45	16.май.07		12.май.10		38,9	108,95	-0,04	13 074 000	108,92	109,10		8,37		10,51	2,57	BB-/B1	
Пятерочка-2	3 000	9,30	19.июн.07		14.дек.10		46,1	103,14	-0,05	27 253 565	103,10	103,30		8,48		9,02	3,03	BB-/B1	
Разгуляй-1	2 000	11,50	05.апр.07	16.апр.07	02.окт.08	1,5	19,3											с/х	
Разгуляй-2	2 000	10,25	03.апр.07	15.апр.08	27.сен.11	13,7	55,7	99,90	-0,05	50 001 998	99,80	100,00	10,25			10,26	0,99	с/х	
РЖД-2	4 000	7,75	06.июн.07	05.дек.07			9,3					101,30						транспорт	
РЖД-3	4 000	8,33	06.июн.07	02.дек.09			33,5				103,60	104,39						транспорт	
РЖД-4	10 000	6,59	14.июн.07	14.июн.07			3,5				100,20	100,30						транспорт	
РЖД-5	10 000	6,67	27.июл.07	23.янь.09			23,1	100,10	-0,07	58 484 777	100,05	100,15		6,72		6,66	1,70	BBB+/Baa2/BBB+	
РЖД-6	10 000	7,35	16.май.07		10.ноя.10		45,0	101,33	-0,07	891 330 863	101,30	101,45		7,05		7,25	3,09	BBB+/Baa2/BBB+	
РЖД-7	5 000	7,55	16.май.07		07.ноя.12		69,2	102,35	-0,09	159 072 500	102,34	102,48		7,16		7,38	4,43	BBB+/Baa2/BBB+	
РКС	1 500	9,70	18.апр.07	17.окт.07	15.апр.09	7,6	25,8					100,85	101,00					услуги	
Росбанк	3 000	7,89	16.авг.07	15.фев.09			23,9	100,94	+0,46	8 241 000	100,50	101,38		7,40		7,82	1,73	B+/Ba3/B+	
Росинтер-2	400	10,00	04.апр.07	02.июл.08			16,3					99,80						услуги	
Росинтер-3	1 000	10,75	01.июн.07	30.май.08	26.ноя.10	15,2	45,5			49 850 000	99,70	99,80						услуги	
Росконтракт	700	11,70	06.мар.07	04.сен.07			6,2											производство	
РСХБанк	3 000	7,20	07.мар.07	04.июн.08			15,3											Baa2/BBB+	
РСХБанк-2	7 000	7,85	23.май.07	16.фев.11			48,2	101,84	+0,04	5 295 400	101,75	101,93		7,51		7,71	3,21	Baa2/BBB+	
РСХБанк-3	10 000	7,34	23.авг.07	18.фев.10	09.фев.17	36,1	121,1											Baa2/BBB+	
РТК Лиз-4	2 250	8,80	10.апр.07	08.апр.08			13,4				100,31	101,14						Baa2/BBB+	
РТК-Лиз-5	2 250	8,80	16.авг.07	20.авг.07	12.авг.10	5,7	42,0	100,30	0,00	1 715 130		100,39	8,12		7,92	8,77	0,43	финансы	
РусАлФин-2	5 000	8,00	20.май.07		20.май.07		2,6				99,90	100,30						металлургия	
РусАлФин-3	6 000	7,20	21.мар.07		21.сен.08		19,0											металлургия	
РусНефть	7 000	9,25	15.июн.07	12.дек.08	10.дек.10	21,7	46,0	86,95	-1,41	156 974 302	86,80	90,24	18,92			10,64	1,41	сырье	
РусСтанд-3	2 000	8,40	22.авг.07		22.авг.07		5,8	100,20	+0,02	1 002				8,11	7,94	8,38	0,44	B+/Ba2	
РусСтанд-4	3 000	8,25	02.сен.07	03.мар.08			12,2											B+/Ba2	
РусСтанд-5	5 000	7,60	15.мар.07	09.сен.10		0,4	42,9											B+/Ba2	
РусСтанд-6	6 000	8,10	15.авг.07	23.авг.07	09.фев.11	5,8	48,0											B+/Ba2	
РусСтанд-7	5 000	8,50	27.мар.07	03.апр.08	20.сен.11	13,3	55,4				100,00	100,50						B+/Ba2	
РусТекстиль-2	1 000	12,75	08.мар.07	05.мар.09			24,5											производство	
РусТекстиль-3	1 200	12,00	24.апр.07	01.ноя.07	20.окт.09	8,1	32,1	98,49	0,00	2 560 800	98,35	98,50	14,48		13,49	12,18	0,58	производство	
Русфинанс-1	1 500	7,65	05.июн.07	02.дек.08			21,4											финансы	
Русфинанс-2	1 500	7,50	05.июн.07	02.дек.08			21,4											финансы	
Русфинанс-4	4 000	7,74	17.авг.07	12.фев.10			35,9											финансы	
Русь-Банк-1	1 400	10,50	22.мар.07	22.мар.07	19.мар.09	0,7	24,9	100,15	+0,15	100 150	100,05	100,20	7,68		7,41	10,48	0,05	финансы	
Русь-Банк-2	2 000	9,50	22.авг.07	22.авг.08	22.фев.10	18,0	36,3											финансы	
С-3Тел-2	1 500	7,50	04.апр.07	03.окт.07			7,2				100,07	100,29						финансы	
С-3Тел-3	1 500	9,25	31.май.07	28.фев.08	04.фев.11	12,1	48,5											телеком	
С-3Тел-4	2 000	8,10	15.мар.07		08.дек.11		58,1	101,20	-0,03	10 120 000	101,00	101,40		7,97		8,00	3,20	телеком	
Салават-2	3 000	10,00	15.май.07		10.ноя.09		32,8	104,90	-0,05	1 050	104,80	105,00		8,09		9,53	2,26	химия	
СалаватСтекло	750	11,60	27.мар.07	25.мар.08			13,0	102,55	-0,20	1 024 000	102,40	102,70		9,23		11,31	0,95	производство	
СалаватСтекло-2	1 200	9,28	02.май.07	31.окт.07	28.окт.09	8,1	32,4	100,15	+0,05	55 787 000	100,00	100,30	9,21		8,77	9,27	0,61	производство	
СалютЭн	3 000	9,80	26.июн.07	25.дек.07			9,9				100,10	100,50						машиностр.	
Самохвал	1 500	11,40	25.апр.07	23.апр.08	21.окт.09	13,9	32,1	99,90	+0,10	499 000	99,80	100,00	11,79			11,41	0,99	торговля	
Санвэй	3 000	11,66	06.июн.07	06.июн.07	03.дек.08	3,2	21,4	100,50	-0,03	987 892	100,40	100,60	9,79		9,45	11,60	0,25	торговля	
Сатурн	1 500	9,00	24.мар.07	24.мар.07	23.мар.08	0,7	12,9				99,98	100,25						машиностр.	
Сатурн-2	2 000	9,25	22.мар.07	21.мар.08	20.сен.11	12,8	55,4											машиностр.	
Сахарная комп	2 000	12,75	15.май.07	13.ноя.07	10.ноя.09	8,5	32,8	99,40	+0,40	697 200	99,20	99,60	14,06		13,19	12,83	0,61	с/х	
Сахатранснефтегаз	1 500	11,90	06.июн.07	04.июн.08	02.дек.09	15,3	33,5	101,00	+0,25	303 426 602	100,40	101,10	11,30			11,78	1,09	услуги	
Сбарро	500	12,50	23.мар.07	21.дек.07	25.дек.09	9,8	34,3	100,11	+0,08	701 400	100,01	100,20	12,93		12,07	12,49	0,69	услуги	
СвобСокол	600	11,75	24.май.07		22.ноя.07		8,8			25 012 500	100,02	100,08						производство	
Северсталь	3 000	8,10	28.июн.07		28.июн.07		3,9											BB-/B2/BB-	
Сибирьтел-4	2 000	12,50	05.июл.07	05.июл.07			4,2	101,85	-0,05	44 812 400	101,75	101,95		6,99	6,84	12,27	0,33	/B+	
Сибирьтел-5	3 000	9,20	27.апр.07		25.апр.08		14,0	102,03	-0,07	7 652 250	101,95	102,15		7,45		9,02	1,04	/B+	
Сибирьтел-6	2 000	7,85	22.мар.07	23.сен.08	16.сен.10	19,0	43,1	100,30	-0,37	501 500		100,70	7,73		7,83	1,40		/B+	
Сибирьтел-7	2 000	8,65	23.май.07	20.май.09															



Рынок рублевых облигаций

Выпуск	Объем, млн. руб.	Купон, %	Дата			Месяцев до		Цена	Изм.	Торговый объем, руб.	Котировки		Доходность, %				Дюр, лет	Рейтинг S/M/F	Сектор
			купона	оферты	погаш	офрт	погаш				покупка	продажа	офрт.	погаш.	HPR	текущ.			
КОРПОРАТИВНЫЕ ОБЛИГАЦИИ (продолжение)																			
Татфондбанк-3	1 500	10,00	22.май.07	20.ноя.07	19.май.09	8,8	27,0	100,83	-0,37	71 340 322	100,60	101,14	9,09	8,75	9,92	0,65	B3	финансы	
Татэнергс	1 500	9,65	15.мар.07		13.мар.08		12,6				101,85	102,49						энергетика	
ТВЗ-3	1 000	9,25	22.июн.07	01.июл.08	18.июн.10	16,2	40,1				100,70	100,95						машиностр.	
ТГК-6	2 000	7,40	29.май.07	26.фев.08	21.фев.12	12,0	60,6											энергетика	
Терна-2	1 500	12,60	11.май.07	09.ноя.07	04.ноя.11	8,4	56,9	99,96	+0,06	35 389 797	99,93	100,00	12,99	12,19	12,61	0,61		производство	
ТехноНиколь	1 500	10,00	16.май.07	14.май.08	11.ноя.09	14,6	32,8	100,28	+0,03	2 006 200	100,25	100,30	9,96		9,97	1,06		производство	
Техносила	2 000	10,00	31.май.07	29.май.08	27.май.10	15,1	39,4	99,81	+0,01	26 349 960	99,70	99,90	9,87		10,02	1,10		торговля	
ТМК-2	3 000	10,09	27.мар.07	27.мар.07	24.мар.09	0,8	25,1	100,25	+0,05	1 004	100,15	100,35	6,34	6,16	10,06	0,07	B+	производство	
ТМК-3	5 000	7,95	21.авг.07	19.фев.08	15.фев.11	11,8	48,2				100,37	100,55					B+	производство	
ТОАП-1	2 000	12,00	14.июн.07	12.июн.08	10.дек.09	15,6	33,8	99,00	0,00	696 500	98,50	99,50	13,24		12,12	1,09		услуги	
Топ-Книга-2	1 500	10,51	14.июн.07	11.дек.08	09.дек.10	21,7	45,9	100,40	+0,05	5 092 000	100,30	100,45	10,50		10,47	1,51		торговля	
Трансаэрс	2 500	11,65	09.авг.07	09.авг.07	05.фев.09	5,3	23,5	100,14	+0,07	7 057 620	100,02	100,26	11,59	11,24	11,63	0,40		транспорт	
Трансмаш	1 500	1,00	01.июн.07		01.дек.07		9,1											машиностр.	
Трансмаш-2	4 000	8,60	16.авг.07	12.фев.09	10.фев.11	23,8	48,0											машиностр.	
ТЧМ-2	1 000	9,75	02.июн.07		02.дек.07		9,2											металлургия	
УВЗ	2 000	9,40	03.апр.07		30.сен.08		19,3	100,83	-0,05	6 848 500	100,75	100,90		9,02		9,32	1,39	машиностр.	
УВЗ-2	3 000	9,35	04.апр.07	03.окт.07	05.окт.10	7,2	43,8	100,35	-0,22	2 109 357	100,30	100,69	8,89		8,40	9,32	0,54	машиностр.	
Удмуртнефтьпр	1 500	9,50	01.июн.07		01.сен.08		18,3	100,39	-0,06	5 019 360	100,10	100,50		9,54		9,46	1,30	сырье	
УЛЦ	1 000	11,50	25.апр.07	24.окт.07	28.окт.09	7,9	32,4											финансы	
УМПО-2	4 000	9,50	21.июн.07	19.июн.08	17.дек.09	15,8	34,0	100,97	+0,02	28 501 893	100,80	101,00	8,86		9,41	1,16		машиностр.	
УРСА-2	1 500	10,00	16.мар.07	15.июн.07	12.дек.08	3,5	21,7											B1/B	
УРСА-3	3 000	9,60	07.июн.07		04.июн.09		27,5	100,75	-0,75	3 264 730	100,50	101,00		9,42		9,53	1,91	B1/B	
УРСА-5	3 000	10,05	24.апр.07		18.окт.11		56,4											B1/B	
УРСА-6	1 500	10,25	26.апр.07	26.апр.07	24.апр.08	1,8	14,0	100,30	+0,30	9 027		100,40	8,44		8,15	10,22	0,14	B2	
УрСИ-4	3 000	9,99	03.май.07		01.ноя.07		8,1	101,77	-0,04	508 860	101,73	101,98		7,33	6,99	9,82	0,62	BB-/B+	
УрСИ-5	2 000	9,19	19.апр.07		17.апр.08		13,7	102,00	-0,15	10 200 000	101,95	102,05		7,43		9,01	1,02	BB-/B+	
УрСИ-6	2 000	8,20	24.май.07	20.ноя.08	17.ноя.11	21,0	57,4	101,02	+0,02	32 055 045	100,95	101,15	7,69		8,12	1,53		BB-/B+	
УрСИ-7	3 000	8,40	20.мар.07	17.мар.09	13.мар.12	24,9	61,3											BB-/B+	
Финансбанк	3 500	7,94	08.авг.07	06.авг.08	03.фев.10	17,4	35,6											Ba1	
ФСК ЭЭС	5 000	8,80	19.июн.07		18.дек.07		9,7	102,05	-0,12	31 620 520	101,95	102,30	6,20	6,00	8,62	0,74	BB+/Baa2(P)	энергетика	
ФСК ЭЭС-2	7 000	8,25	26.июн.07		22.июн.10		40,3	103,16	+0,02	146 645 066	103,15	103,40	7,28		8,00	2,77		BB+/Baa2(P)	
ФСК ЭЭС-3	7 000	7,10	15.июн.07		12.дек.08		21,7	100,45	-0,02	20 085 000	100,40	100,55	6,93		7,07	1,60		BB+/Baa2(P)	
ФСК ЭЭС-4	6 000	7,30	12.апр.07		06.окт.11		56,0	100,26	+0,12	107 133 500	100,13	100,38	7,36		7,28	3,72		BB+/Baa2(P)	
ФСК ЭЭС-5	5 000	7,20	05.июн.07		01.дек.09		33,5	100,39	+0,05	347 910 609	100,25	100,40	7,16		7,17	2,38		BB+/Baa2(P)	
Хайленд Голд	750	12,75	04.апр.07		02.апр.08		13,2	99,81	+0,14	5 011 994	99,62	100,00		13,57		12,77	0,91		
ХКФ-2	3 000	8,50	15.май.07	15.май.07	11.май.10	2,5	38,9	100,08	+0,03	10 303 590			8,15		7,90	8,49	0,19	B/Ba3	
ХКФ-3	3 000	8,25	22.мар.07	22.мар.07	16.сен.10	0,7	43,1	100,00	-0,03	35 000 000		100,03	8,44		8,12	8,25	0,05	B/Ba3	
ХКФ-4	3 000	9,95	18.апр.07	18.окт.08	12.окт.11	19,9	56,2	100,50	-0,05	30 682 500	100,45	100,65	9,91		9,90	1,39		B/Ba3	
Центр-Инвест	1 500	10,00	11.май.07	10.ноя.07	11.ноя.09	8,4	32,8											финансы	
Центртел-4	5 623	13,80	20.авг.07		21.авг.09		30,1	114,05	+0,05	12 986 140	114,00	114,09		7,61		12,10	2,04	B/B-	
Центртел-5	3 000	8,09	06.мар.07	08.сен.08	30.авг.11	18,5	54,7											B/B-	
Черкизово	2 000	8,85	05.июн.07	02.дек.08	31.май.11	21,4	51,7	99,53	-0,01	13 905 001		99,55	9,34		8,89	1,53		телеком	
ЧТПЗ	3 000	9,50	20.июн.07	18.июн.08	16.июн.10	15,8	40,1	102,18	-0,16	10 252 048	102,05	102,30	7,84		9,30	1,16		производство	
ЭйрЮнион	1 500	13,00	15.май.07	15.май.07	10.ноя.09	2,5	32,8	98,91	-0,05	1 317 533	98,85	99,18	19,88		18,47	13,14	0,17		
Экспобанк	1 000	10,75	27.мар.07	25.дек.07	29.дек.09	9,9	34,4	99,99	0,00	8 800 120	99,90	100,04	11,19		10,56	10,75	0,71		
ЭМАльянс	2 000	10,50	13.июл.07	13.июл.07	09.июл.10	4,4	40,8	100,05	-0,09	10 005 000	100,00	100,75	10,55		10,21	10,49	0,33		
ЭФКО-2	1 500	10,50	27.июл.07	25.янв.08	22.янв.10	11,0	35,2	100,40	+0,15	952 625	100,30	100,50	10,25		9,92	10,46	0,80		
Юнимилк	2 000	9,75	13.мар.07	08.сен.09	06.сен.11	30,7	55,0	100,70	+0,04	96 476 907	100,70		9,65		9,68	2,10		потреб. тов.	
ЮТК-3	3 500	10,90	09.апр.07	09.окт.07	10.окт.09	7,4	31,8	101,98	-0,18	8 580 600	101,80	102,15	7,61		7,19	10,69	0,56		
ЮТК-4	5 000	10,00	14.мар.07		09.дек.09		33,8	103,40	-0,01	17 691 300	103,30	103,49		8,10		9,67	1,49		
ЮТэйр-3	2 000	10,40	19.июн.07	16.дек.08	14.дек.10	21,8	46,1			17 441 760	100,15	100,20						B-/Caa1	
ЯТХ	1 000	12,00	27.апр.07	26.окт.07	24.окт.08	7,9	20,1											B-/Caa1	
																		телеком	
																		телеком	
																		транспорт	
																		производство	



Рынок рублевых облигаций

Выпуск	Объем, млн. руб.	Купон, %	Дата			Месяцев до		Цена	Изм.	Торговый объем, руб.	Котировки		Доходность, %				Дюр, лет	Рейтинг S/M/F
			купона	оферты	погаш	офрт	погаш				покупка	продажа	офрт.	погаш.	HPR	текущ.		
МУНИЦИПАЛЬНЫЕ ОБЛИГАЦИИ																		
Башкортостан-4	500	8,02	15.мар.07		13.сен.07		6,5	100,47	+0,21	11 710 845	100,35	100,59		7,23	6,86	7,98	0,50	BB/Ba1
Башкортостан-5	1 000	8,02	09.май.07		04.ноя.09		32,6	102,34	-0,10	511 350	102,27	102,40		7,17		7,84	2,30	BB/Ba1
Белг обл-31001	2 000	8,38	16.май.07		10.ноя.10		45,0	101,50	0,00	523 740	101,42	101,69		8,14		8,26	2,98	
Волг обл	600	12,00	14.июн.07		11.июн.09		27,7				103,30	103,72						B+
Волг обл-2	700	5,98	21.июн.07		17.июн.10		40,1	104,93	+0,05	696 702	104,60	105,15		7,99		5,70	1,55	B+
Воронеж обл-2	500	13,00	17.июн.07		18.июн.09		28,0	108,36	-0,09	23 493 826	108,11	108,63		8,23		12,00	1,93	
Воронеж обл-3	500	10,25	02.июл.07		27.июн.11		52,6					107,88						
Иркут обл	800	10,00	22.июл.07		22.июл.07		4,7				100,70	100,99						B+
Ирк обл31-1	1 500	9,50	22.мар.07		17.дек.09		34,0				101,52	101,79						B+
Ирк обл31-2	900	8,00	25.апр.07		23.окт.08		20,0				99,66	100,00						B+
Ирк обл31-3	3 000	7,75	28.мар.07		24.ноя.10		45,4				99,00	99,25						B+
Ирк обл31-4	1 200	8,25	23.май.07		26.май.10		39,4	100,06	+0,11	1 651 014	99,75	100,09		8,04		8,25	1,48	B+
Коми-5	500	13,00	20.мар.07		24.дек.07		9,9				104,50	104,70						Ba3/BB-
Коми-6	700	13,50	14.апр.07		14.окт.10		44,1	114,67	+0,14	12 957 750	114,55	114,75		7,37		11,77	2,85	Ba3/BB-
Коми-7	1 000	10,00	23.май.07		22.ноя.13		81,9			961 650	106,85	110,27						Ba3/BB-
Коми-8	1 000	9,00	06.мар.07		03.дек.15		106,6											Ba3/BB-
Костром обл-4	800	12,00	13.мар.07		11.мар.08		12,5											
Крас край-3	3 000	7,00	04.апр.07		01.окт.08		19,3	99,49	+0,09	34 999 186	99,32	99,60		7,17		7,04	0,99	
Краснод край	605	10,00	15.май.07		15.май.07		2,5	100,57	+0,09	22 127 005	100,55	100,60		7,14	6,94	9,94	0,19	B+
Лен обл-2	800	14,01	13.июн.07		08.дек.10		45,9	122,09	+0,02	6 715 000	121,95	122,10		7,34		11,48	2,92	B+/B
Лен обл-3	1 300	12,50	15.июн.07		05.дек.14		94,5				127,01	129,40						B+/B
Москва-31	5 000	10,00	20.май.07		20.май.07		2,6	101,00	+0,01	264 631	100,50	101,21		5,42	5,31	9,90	0,21	BBB/Baa2/BBB+
Москва-42	3 000	10,00	13.май.07		13.авг.07		5,5	102,01		989 497				5,55	5,39	9,80	0,42	BBB/Baa2/BBB+
Москва-40	5 000	10,00	26.апр.07		26.окт.07		7,9											BBB/Baa2/BBB+
Москва-43	5 000	10,00	17.май.07		17.май.08		14,7	105,12	+0,02	37 843				5,72		9,51	1,09	BBB/Baa2/BBB+
Москва-29	5 000	10,00	05.июн.07		05.июн.08		15,4	105,23	-0,03	12 627 600		106,88		5,72		9,50	1,16	BBB/Baa2/BBB+
Москва-36	3 900	10,00	16.июн.07		16.дек.08		21,8											BBB/Baa2/BBB+
Москва-47	5 000	10,00	28.апр.07		28.апр.09		26,3	106,75	0,00	62 501 891	106,60	106,90		6,11		9,37	1,86	BBB/Baa2/BBB+
Москва-41	5 000	10,00	30.июл.07		30.июл.10		41,5	107,73	-0,04	154 933 009	107,55	107,90		6,43		9,28	2,83	BBB/Baa2/BBB+
Москва-38	5 000	10,00	26.июн.07		26.дек.10		46,5	112,14	+0,08	23 549 400	112,05	112,20		6,47		8,92	3,11	BBB/Baa2/BBB+
Москва-39	4 800	10,00	21.июл.07		21.июл.14		89,9	109,53	-0,09	471 940 651	109,50	109,65		6,68		9,13	5,32	BBB/Baa2/BBB+
Москва-44	5 000	10,00	24.июн.07		24.июн.15		101,2				109,46	109,74						BBB/Baa2/BBB+
Моск обл-3	4 000	11,00	19.авг.07		19.авг.07		5,7	102,21	+0,01	119 412 200	102,07	102,35		6,20	6,10	10,76	0,44	BB/Ba3
Моск обл-4	9 600	11,00	24.апр.07		21.апр.09		26,0	109,15	+0,03	1 094	108,95	109,35		6,54		10,08	1,83	BB/Ba3
Моск обл-5	12 000	10,00	03.апр.07		30.мар.10		37,5	106,82	-0,11	138 741 249	106,80	106,95		6,73		9,36	1,93	BB/Ba3
Моск обл-6	12 000	9,00	24.апр.07		19.апр.11		50,3	107,28	-0,02	595 831 825	107,05	107,35		7,06		8,39	3,33	BB/Ba3
Нижегор обл-2	2 500	10,24	03.май.07		02.ноя.08		20,4	102,45	-0,35	19 915 290	102,35	102,85		7,42		10,00	0,88	/B+
Нижегор обл-3	2 000	8,70	26.апр.07		20.окт.11		56,4			30 651 000	102,20	102,50						/B+
Новосибирск-3	1 000	13,00	13.июл.07		14.июл.09		28,8	110,00	-0,05	3 960 000	109,21	110,50		7,61		11,82	1,99	B
Новосиб обл-2	2 000	13,30	31.май.07		29.ноя.07		9,1	104,10	-0,33	10 450 000	103,80	104,40		7,81	7,49	12,78	0,67	
Самар обл-2	1 500	6,82	15.мар.07		09.сен.10		42,9					100,16						BB-/Ba2
Самар обл-3	4 500	7,60	17.май.07		11.авг.11		54,1	101,11	+0,02	20 523 150	101,05	101,17		7,51		7,52	3,55	BB-/Ba2
Твер Обл-3	800	7,95	01.июн.07		30.ноя.08		21,3	100,23	-0,05	63 142 383	100,05	100,52		8,04		7,93	1,53	
Твер Обл-6	1 900	7,60	16.май.07		14.ноя.09		32,9											
Томск	300	12,00	24.май.07		22.ноя.07		8,8											
Томск обл-2	600	10,00	13.апр.07		13.окт.07		7,5	101,69	-0,36	4 775 375	101,63	101,95		7,25	6,88	9,83	0,57	
Удмуртия	1 000	8,20	27.июн.07		27.дек.08		22,2				100,20	100,25						
Уфа-4	500	10,03	05.июн.07		03.июн.08		15,3											B+
Уфа-5	500	8,40	22.июн.07		18.дек.09		34,1	101,15	-0,01	44 694 232	101,05	101,24		8,09		8,31	2,37	B+
Хаб край-6	1 000	8,00	24.май.07		24.ноя.09		33,3											
ХМАО-2	3 000	12,00	28.май.07		27.май.08		15,1				100,00	107,77						BB+
Чувашия-3	500	8,50	13.апр.07		13.апр.07		1,4	100,12	+0,06	7 445 750	100,08	100,15		7,61	7,36	8,49	0,11	Ba3
Чувашия-4	750	12,33	28.мар.07		27.мар.09		25,2	108,63	-0,10	61 547 506	108,58	108,90		7,88		11,35	1,76	Ba3
Чувашия-5	1 000	7,85	06.июн.07		05.июн.11		51,9	101,75	-0,03	51 445 200	101,50	101,95		7,49		7,71	3,45	
Якутия-3	800	12,00	20.мар.07		17.июн.08		15,8	105,18	-0,01	4 606 881	105,07	105,29		7,99		11,41	1,13	/B+
Якутия-5	2 000	8,00	21.апр.07		21.апр.07		1,7	100,32	+0,18	1 679 202	100,03	100,60		5,77	5,63	7,97	0,13	/B+
Якутия-2500€	2 000	10,00	17.май.07		13.май.10		38,9	106,78	+0,03	60 835 668	106,75	107,03		7,30		9,37	2,17	/B+
Якутия-35001	2 500	7,95	19.апр.07		11.апр.13		74,4	102,39	+0,02	73 568 585	102,30	102,60		7,59		7,76	3,96	/B+
ЯНОО	1 800	10,00	05.авг.07		03.авг.08		17,3				103,50							BB+
Яросл обл-4	1 000	10,50	25.май.07		26.май.09		27,2				105,80	106,60						
Яросл обл-34006	2 000	8,50	24.апр.07		19.апр.11		50,3	99,00	+0,06	123 876 980	98,99	99,14		7,93		8,59	2,52	

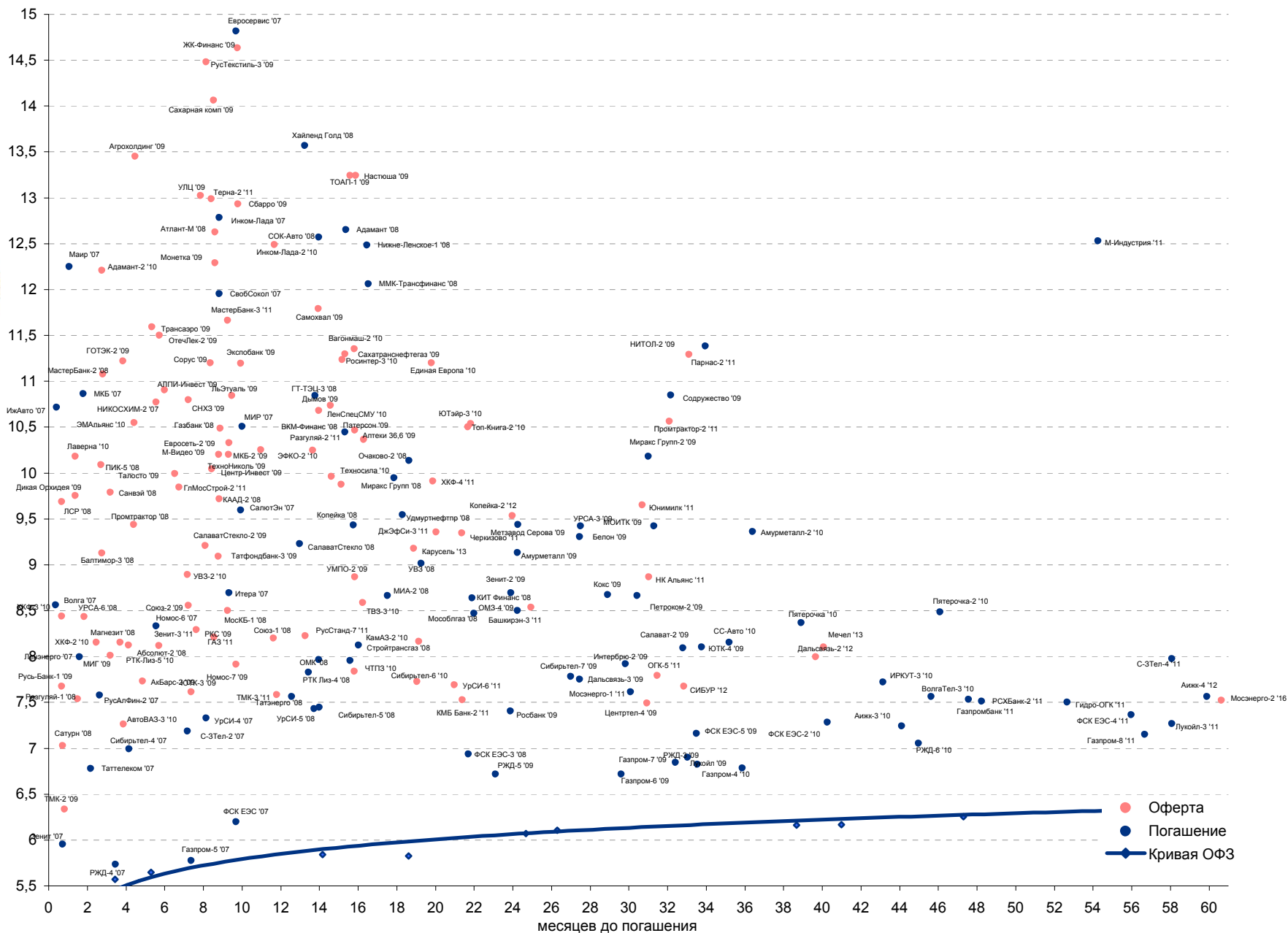


Рынок рублевых облигаций

Выпуск	Объем, млн. руб.	Купон, %	Дата			Месяцев до		Цена	Изм.	Торговый объем, руб.	Котировки		Доходность, %				Дюр, лет	Рейтинг S/M/F	
			купона	оферты	погаш	офрт	погаш				покупка	продажа	офрт.	погаш.	HPR	текущ.			
ГОСУДАРСТВЕННЫЕ ОБЛИГАЦИИ																			
ОФЗ 27025	25 806	6,00	14.мар.07		13.июн.07		3,4				100,05	100,25					BBB+/Baa2/BBB+		
ОФЗ 27019	8 800	10,00	18.июл.07		18.июл.07		4,6					101,86					BBB+/Baa2/BBB+		
ОФЗ 27020	8 800	10,00	08.авг.07		08.авг.07		5,3		101,87	-0,01	9 677 869			5,65	5,56	9,82	0,41	BBB+/Baa2/BBB+	
ОФЗ 25058	40 655	6,30	02.май.07		30.апр.08		14,2		100,11	-0,74	1 011 115	100,50	100,80		6,35		6,29	1,06	BBB+/Baa2/BBB+
ОФЗ 46001	60 000	10,00	14.мар.07		10.сен.08		18,6		103,22	-0,10	53 509 911	103,16	103,25		5,83		9,69	0,72	BBB+/Baa2/BBB+
ОФЗ 27026	16 000	7,00	14.мар.07		11.мар.09		24,7					100,95	101,26						BBB+/Baa2/BBB+
ОФЗ 25060	41 000	5,80	02.май.07		29.апр.09		26,3					99,51	99,80						BBB+/Baa2/BBB+
ОФЗ 25057	40 817	7,40	25.апр.07		20.январ.10		35,2					102,83	103,90						BBB+/Baa2/BBB+
ОФЗ 25061	11 996	5,80	02.май.07		05.май.10		38,7					99,30	99,40						BBB+/Baa2/BBB+
ОФЗ 46003	37 298	10,00	18.июл.07		14.июл.10		41,0		110,29	-0,11	10 698 130	110,03	110,29		6,12		9,07	2,43	BBB+/Baa2/BBB+
ОФЗ 25059	41 000	6,10	25.апр.07		19.январ.11		47,3		99,95	0,00	22 988 500	99,93	99,99		6,26		6,10	3,29	BBB+/Baa2/BBB+
ОФЗ 26199	12 000	6,10	18.апр.07		11.июл.12		65,3		99,20	-0,20	49 600	99,30	99,35		6,43		6,15	4,33	BBB+/Baa2/BBB+
ОФЗ 46002	62 000	9,00	15.авг.07		08.авг.12		66,2		109,60	-0,02	9 309 174	109,55	109,60		6,26		8,21	3,74	BBB+/Baa2/BBB+
ОФЗ 26198	42 117	6,00	04.ноя.07		02.ноя.12		69,1		97,81	-0,08	2 019 731	97,80	97,94		6,46		6,13	4,67	BBB+/Baa2/BBB+
ОФЗ 46017	80 000	8,50	16.май.07		03.авг.16		114,7		105,81	-0,07	579 845	105,80	105,95		6,55		8,03	6,19	BBB+/Baa2/BBB+
ОФЗ 46014	58 290	9,00	14.мар.07		29.авг.18		139,9		108,85	-0,10	108 850 000	108,77	109,05		6,45		8,27	5,05	BBB+/Baa2/BBB+
ОФЗ 46021	15 000	8,00	22.авг.07		08.авг.18		139,2		99,45	-0,01	59 670 000	99,35	99,60		6,60		8,04	7,30	BBB+/Baa2/BBB+
ОФЗ 46018	76 953	9,00	14.мар.07		24.ноя.21		179,4		110,59	-0,20	101 959 203	110,60	110,90		6,63		8,14	8,10	BBB+/Baa2/BBB+
ОФЗ 46019	26 000		04.апр.07		20.мар.19		146,7		58,00	0,00	106 140 000	56,35	58,35		7,09			8,63	BBB+/Baa2/BBB+
ОФЗ 46020	39 700	6,90	15.авг.07		06.фев.36		352,3		101,68	-0,12	371 482 488	101,60	101,69		6,88		6,79	12,09	BBB+/Baa2/BBB+

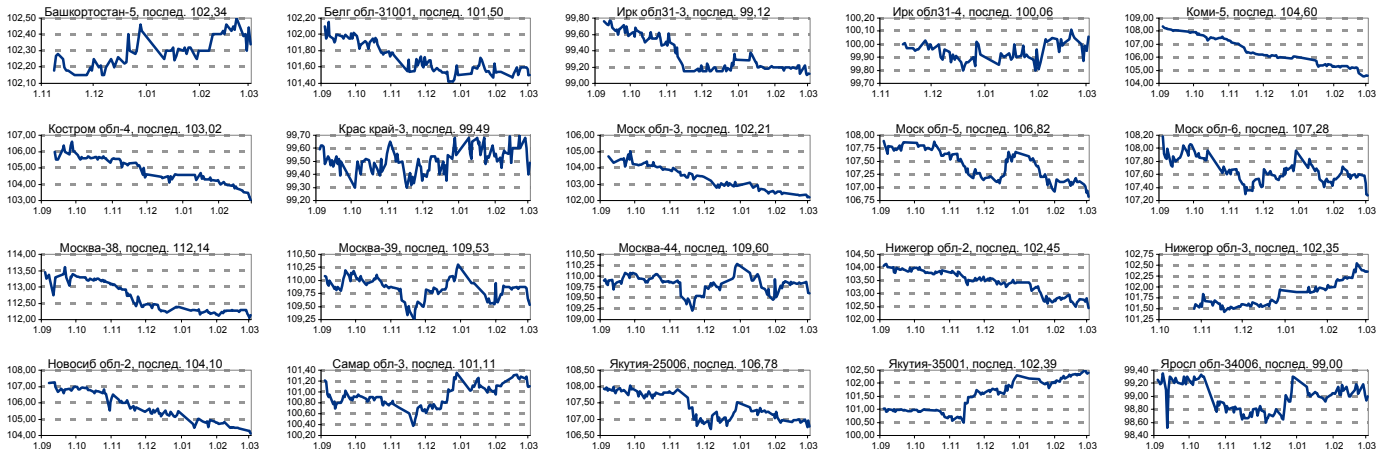


Рынок корпоративных облигаций

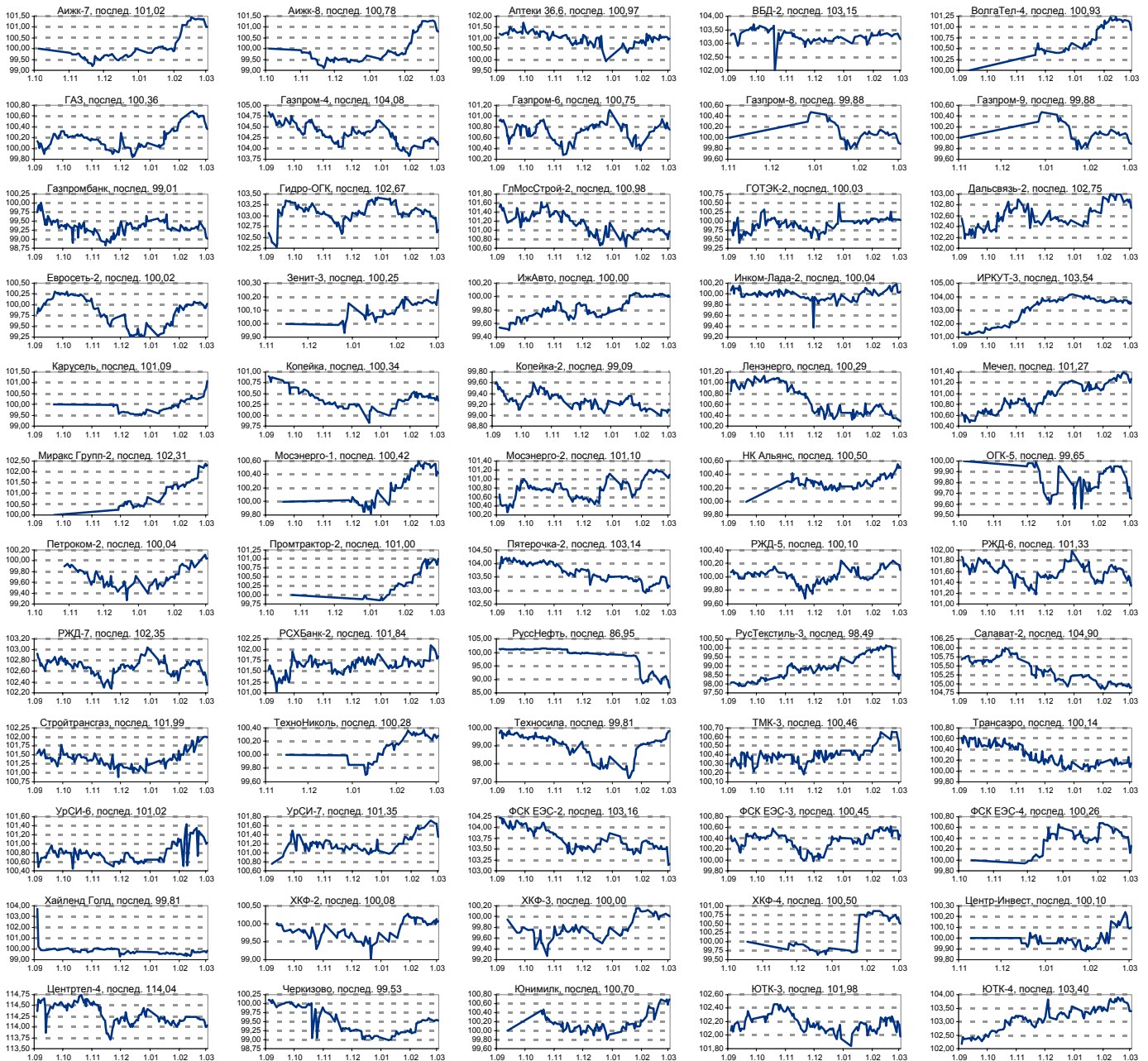




ИСТОРИЧЕСКИЕ ЦЕНОВЫЕ ГРАФИКИ НАИБОЛЕЕ ПОПУЛЯРНЫХ МУНИЦИПАЛЬНЫХ ОБЛИГАЦИЙ



ИСТОРИЧЕСКИЕ ЦЕНОВЫЕ ГРАФИКИ НАИБОЛЕЕ ПОПУЛЯРНЫХ КОРПОРАТИВНЫХ ОБЛИГАЦИЙ



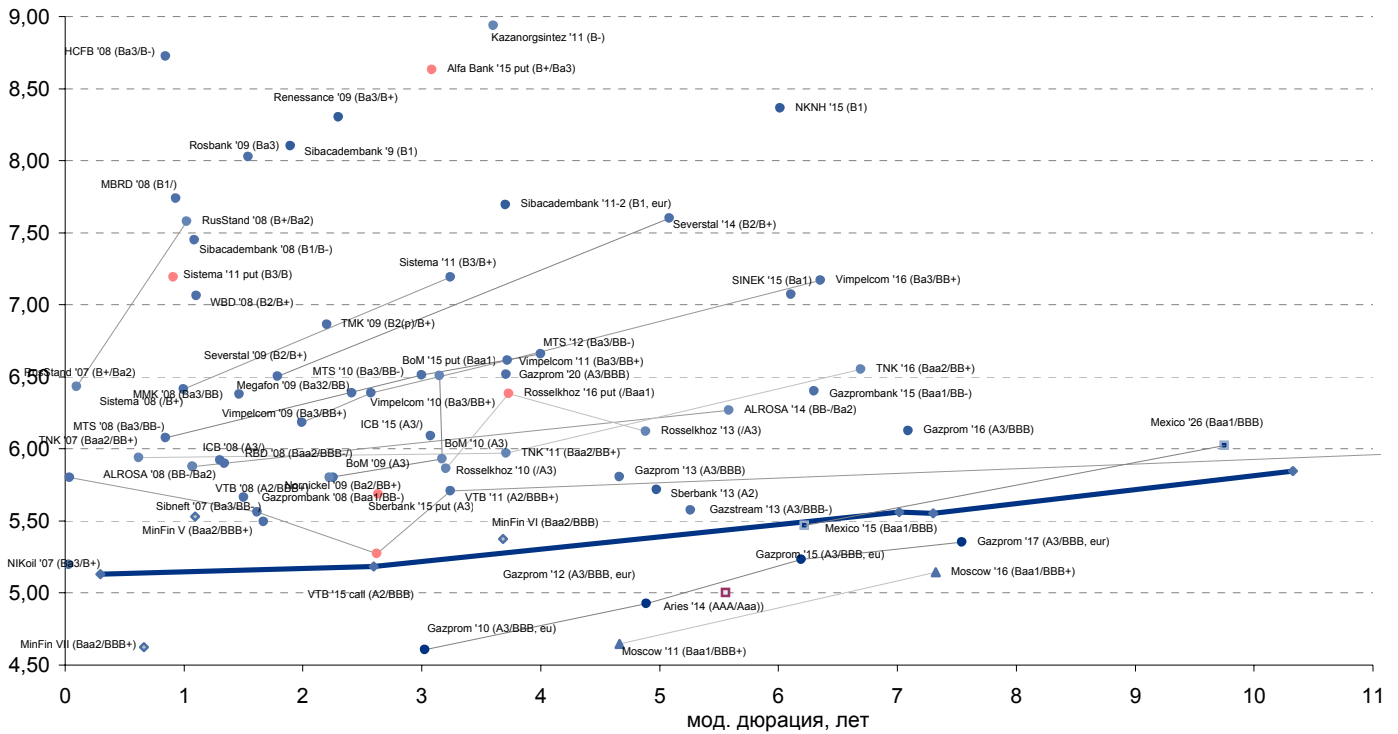


Рынок еврооблигаций

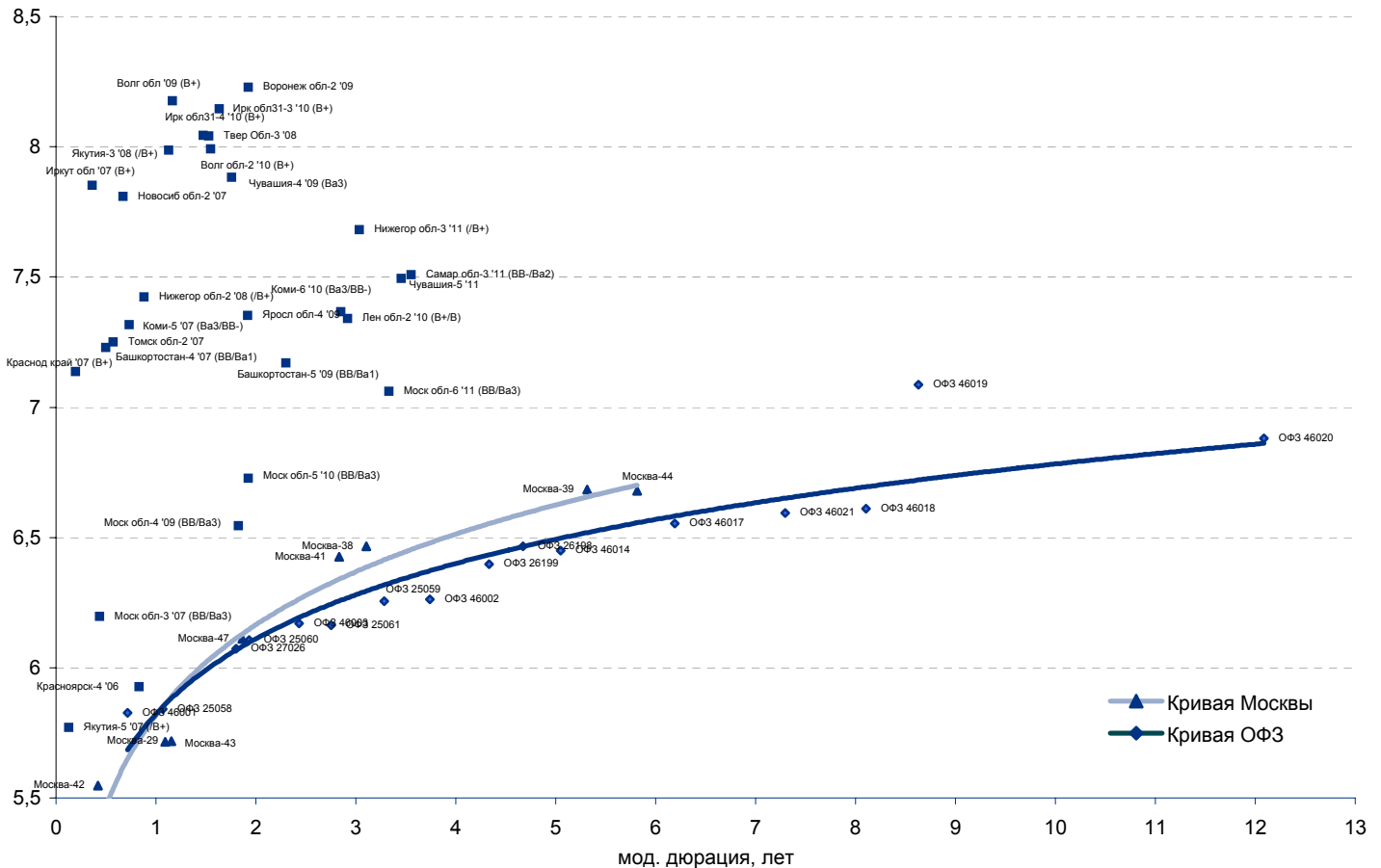
Выпуск	Объем, тыс. ед.	Купон	Дата погашения	Дата след. Купона	Цена закрытия	Изменение, %	Доходность, %		Спрэд к индикатору, б.п.	Мод. дюрация	
							погашения	текущая			
СУВЕРЕННЫЕ ОБЛИГАЦИИ											
Россия '07	\$	2 400 000	10,00	26.06.2007	26.06.2007	101,41	0,01	5,13	9,86	9,0	0,30
Россия '10	\$	2 767 442	8,25	31.03.2010	31.03.2007	104,46	0,16	5,19	7,90	74,6	2,60
Россия '18	\$	3 466 671	11,00	24.07.2018	24.07.2007	145,46	0,77	5,56	7,56	103,4	7,30
Россия '28	\$	2 500 000	12,75	24.06.2028	24.06.2007	183,47	1,10	5,85	6,95	118,7	10,33
Россия '30	\$	20 310 388	5,00	31.03.2030	31.03.2007	114,17	0,76	5,56	4,38	111,5	7,02
Минфин V	\$	2 837 000	3,00	14.05.2008	14.05.2007	97,17	0,07	5,53	3,09	48,8	1,09
Минфин VII	\$	1 750 000	3,00	14.05.2011	14.05.2007	91,30	0,24	5,38	3,29	102,9	3,68
Минфин VII	\$	1 322 000	3,00	14.11.2007	14.05.2007	98,92	0,04	4,62	3,03	-41,8	0,66
Agies '07	eur	2 000 000	6,92	25.10.2007	25.04.2007	102,35	0,05	3,44	6,76		0,14
Agies '09	eur	1 000 000	7,75	25.10.2009	25.10.2007	108,33	0,53	4,32	7,15	-11,8	2,33
Agies '14	\$	2 435 500	9,60	25.10.2014	25.04.2007	128,86	0,44	5,00	7,45	55,5	5,56
МУНИЦИПАЛЬНЫЕ ОБЛИГАЦИИ											
Москва '11	eur	374 000	6,45	12.10.2011	12.10.2007	107,28	0,48	4,65	6,01	-72,9 / 30,1	4,66
Москва '16	eur	407 000	5,06	20.10.2016	20.10.2007	99,39	0,52	5,14	5,10	-41,3 / 69,6	7,32
КОРПОРАТИВНЫЕ ОБЛИГАЦИИ											
АЛРОСА '08	\$	500 000	8,13	06.05.2008	06.05.2007	102,48	0,02	5,88	7,93	72,5 / 109,4	1,07
АЛРОСА '14	\$	500 000	8,88	17.11.2014	17.05.2007	115,69	0,49	6,27	7,67	85,0 / 216,4	5,58
Альфа-Банк '15	\$	225 000	8,63	09.12.2015	09.06.2007	99,95	-0,65	9,61	8,63	438,5 / 516,8	3,09
Банк Москвы '09	\$	250 000	8,00	28.09.2009	28.03.2007	105,14	0,12	5,80	7,61	62,6 / 136,3	2,23
Банк Москвы '10	\$	300 000	7,38	26.11.2010	10.07.2007	104,75	0,37	8,63	7,04	69,8 / 153,7	3,17
Банк Москвы '15	\$	300 000	7,50	25.11.2015	25.05.2007	103,22	0,01	6,51	7,27	247,4 / 325,7	3,15
Банк Санкт-Петербург '09	\$	125 000	9,50	25.11.2009	25.05.2007	101,13	0,13	9,01	9,39	382,4 / 457,0	2,29
ВБД '08	\$	150 000	8,50	21.05.2008	21.05.2007	101,61	0,02	7,06	8,36	191,0 / 229,1	1,10
ВТБ '07	\$	1 000 000	6,12	21.09.2007	21.03.2007	100,16	-0,01	5,80	6,11	67,0 / 76,0	0,04
ВТБ '08	\$	550 000	6,88	11.12.2008	11.06.2007	102,16	0,23	5,56	6,73	39,6 / 93,9	1,62
ВТБ '11	\$	450 000	7,50	12.10.2011	12.04.2007	107,15	0,37	5,71	7,00	47,0 / 134,8	3,24
ВТБ '15	\$	750 000	6,32	04.02.2015	04.08.2007	102,77	0,11	5,27	6,14	152,5 / 226,7	2,62
ВТБ '16	eur	500 000	4,25	15.02.2016	15.02.2008	98,06	0,43	4,52	4,33	-74,1 / 7,2	3,53
ВТБ '35	\$	1 000 000	6,25	30.06.2035	30.06.2007	102,91	1,06	6,03	6,07	18,9 / 137,6	13,26
Вымпелком '09	\$	450 000	10,00	16.06.2009	16.06.2007	107,96	0,22	6,18	9,26	101,2 / 170,0	1,99
Вымпелком '10	\$	300 000	8,00	11.02.2010	11.08.2007	104,23	0,25	6,39	7,68	120,2 / 194,3	2,58
Вымпелком '11	\$	300 000	8,38	22.10.2011	22.04.2007	106,91	0,14	6,61	7,83	134,0 / 225,6	3,72
Вымпелком '16	\$	600 000	8,25	22.10.2011	23.05.2007	107,16	0,06	7,17	7,70	161,7 / 272,6	6,35
Газпром '07	\$	500 000	9,13	25.04.2007	25.04.2007	100,50	0,00	5,13	9,08	-0,5 / 8,5	0,13
Газпром '09	\$	700 000	10,50	21.10.2009	21.04.2007	112,43	0,18	5,35	9,34	16,0 / 90,5	2,24
Газпром '10	eur	1 000 000	7,80	27.09.2010	27.09.2007	110,22	0,15	4,61	7,08	-57,9 / 16,7	3,03
Газпром '12	eur	1 000 000	4,56	09.12.2012	09.12.2007	98,18	0,37	4,93	4,64	-43,8 / 48,5	4,89
Газпром '13	\$	1 750 000	9,63	01.03.2013	01.09.2007	119,07	0,35	5,81	8,08	61,9 / 145,9	4,66
Gazstream '13	\$	646 500	5,63	22.07.2013	22.07.2007	100,27	0,42	5,57	5,61	17,9 / 122,8	5,26
Газпром '15	eur	1 000 000	5,88	01.06.2015	01.06.2007	104,17	0,18	5,24	5,64	-23,3 / 78,9	6,19
Газпром '16	\$	1 350 000	6,21	22.11.2016	22.05.2007	100,62	0,47	6,13	6,17	57,1 / 168,0	7,09
Газпром '17	eur	500 000	5,14	22.03.2017	22.03.2007	98,36	0,38	5,35	5,22	-20,3 / 83,1	7,55
Газпром '20	\$	1 250 000	7,20	01.02.2020	01.08.2007	105,87	0,58	6,52	6,80	96,4 / 207,3	3,71
Газпром '34	\$	1 200 000	8,63	28.04.2034	28.04.2007	129,14	0,92	6,36	6,68	51,2 / 191,1	11,89
Газпромбанк '08	\$	1 050 000	7,25	30.10.2008	30.04.2007	102,44	0,16	5,67	7,08	50,5 / 101,4	1,50
Газпромбанк '15	\$	1 000 000	6,50	23.09.2015	23.03.2007	100,62	0,44	6,40	6,46	93,5 / 195,7	6,30
Евраз '09	\$	300 000	10,88	03.08.2009	03.08.2007	109,78	0,18	6,41	9,91	123,8 / 196,3	2,10
Евраз '15	\$	750 000	8,25	10.11.2015	10.05.2007	102,94	0,28	7,77	8,01	230,7 / 332,9	6,01
Казаньоргсинтез '11	\$	200 000	9,25	30.10.2011	30.04.2007	101,15	0,23	8,94	9,15	375,2 / 459,2	3,60
МБПП '08	\$	150 000	8,63	03.03.2008	03.09.2007	100,83	-0,20	7,74	8,55	259,0 / 290,9	0,93
Мегафон '09	\$	375 000	8,00	10.12.2009	10.06.2007	103,99	0,20	6,39	7,69	120,8 / 203,6	2,41
ММК '08	\$	300 000	8,00	21.10.2008	21.04.2007	102,45	0,13	6,38	7,81	122,0 / 172,2	1,46
МТС '08	\$	400 000	9,75	30.01.2008	30.07.2007	103,14	-0,02	6,08	9,45	94,6 / 163,8	0,85
МТС '10	\$	400 000	8,38	14.10.2010	14.04.2007	105,88	0,23	6,51	7,91	131,7 / 206,0	3,00
МТС '12	\$	400 000	8,00	28.01.2012	28.07.2007	105,51	0,09	6,66	7,58	136,2 / 231,0	4,00
НИКОйл '07	\$	150 000	9,00	19.03.2007	19.03.2007	100,11	0,00	5,20	8,99	6,6 / 15,6	0,03
НКНХ '15	\$	200 000	8,50	22.12.2015	22.06.2007	100,81	-0,19	8,37	8,43	291,1 / 391,9	6,02
Норникель '09	\$	500 000	7,13	30.09.2009	30.03.2007	103,10	0,27	5,80	6,91	62,5 / 136,3	2,25
Промстройбанк '08	\$	300 000	6,88	29.07.2008	29.07.2007	101,25	0,12	5,92	6,79	76,4 / 148,0	1,30
Промстройбанк '15	\$	400 000	6,20	29.09.2015	29.03.2007	100,34	0,00	6,09	6,18	86,9 / 105,0	3,07
РБР '08	\$	170 000	6,50	11.08.2008	11.08.2007	100,81	0,13	5,90	6,45	74,1 / 145,8	1,34
Ренессанс '09	\$	250 000	8,75	17.11.2009	17.05.2007	101,04	0,13	8,30	8,66	311,7 / 386,3	2,30
Росбанк '09	\$	300 000	9,75	24.09.2009	24.03.2007	103,93	0,04	8,03	9,38	284,1 / 333,1	1,54
Россельхозбанк '10	\$	350 000	6,88	29.11.2010	29.05.2007	103,33	0,31	5,87	6,65	67,9 / 142,5	3,20
Россельхозбанк '13	\$	700 000	7,18	16.05.2013	16.05.2007	105,34	0,47	6,12	6,81	89,9 / 177,7	4,88
Россельхозбанк '16	\$	500 000	6,97	21.09.2016	21.03.2007	102,28	0,02	6,38	6,81	211,5 / 289,2	3,73
РусСтандарт '07	\$	300 000	8,75	14.04.2007	14.04.2007	100,21	-0,01	6,43	8,73	105,6 / 208,5	0,10
РусСтандарт '08	\$	300 000	8,13	21.04.2008	21.04.2007	100,56	0,02	7,58	8,08	243,1 / 278,9	1,02
РусСтандарт '15	\$	200 000	8,88	16.12.2015	16.06.2007	98,18	0,05	9,88	9,04	466,0 / 543,8	3,07
Сбербанк '13	\$	500 000	6,48	15.05.2013	15.05.2007	103,92	0,53	5,72	6,24	34,5 / 137,2	4,98
Сбербанк '15	\$	1 000 000	6,23	11.02.2015	11.08.2007	101,44	0,07	5,69	6,14	49,9 / 124,2	2,63
Северсталь '09	\$	325 000	8,63	24.02.2009	24.08.2007	103,84	0,12	6,50	8,31	133,6 / 193,7	1,79
Северсталь '14	\$	375 000	9,25	19.04.2014	19.04.2007	108,91	0,46	7,60	8,49	222,1 / 315,6	5,09
Сибкадаембанк '08	\$	175 000	9,75	19.05.2008	19.05.2007	102,57	0,02	7,45	9,51	229,8 / 267,7	1,09
Сибкадаембанк '09	\$	350 933	9,00	12.05.2009	12.05.2007	101,74	0,07	8,10	8,85	291,5 / 366,1	1,90
Сибкадаембанк '11-1	\$	130 000	12,00	30.12.2011	30.06.2007	109,17	0,20	9,57	10,99	438,3 / 522,3	3,60
Сибкадаембанк '11-2	\$	300 000	8,30	16.11.2011	16.11.2007	102,25	0,37	7,69	8,12	250,9 / 334,9	3,71
Сибнефть '09	\$	500 000	10,75	15.01.2009	15.07.2007	109,13	0,13	5,49	9,85	36,2 / 45,2	1,67
Синек '15	\$	250 000	7,70	03.08.2015	03.08.2007	102,77	0,37	7,25	7,49	179,1 / 280,6	6,11
Система '08	\$	350 000	10,25	14.04.2008	14.04.2007	104,00	-0,02	6,41	9,86	128,1 / 197,3	1,00
Система '11	\$	350 000	8,88	28.01.2011	28.07.2007	105,60	0,19	7,19	8,40	195,7 / 280,8	3,24
ТМК '09	\$	300 000	8,50	29.09.2009	29.03.2007	103,78	0,23	6,86			



Рынок внешних долгов (по дюрации обязательств)



Рублевые муниципальные облигации

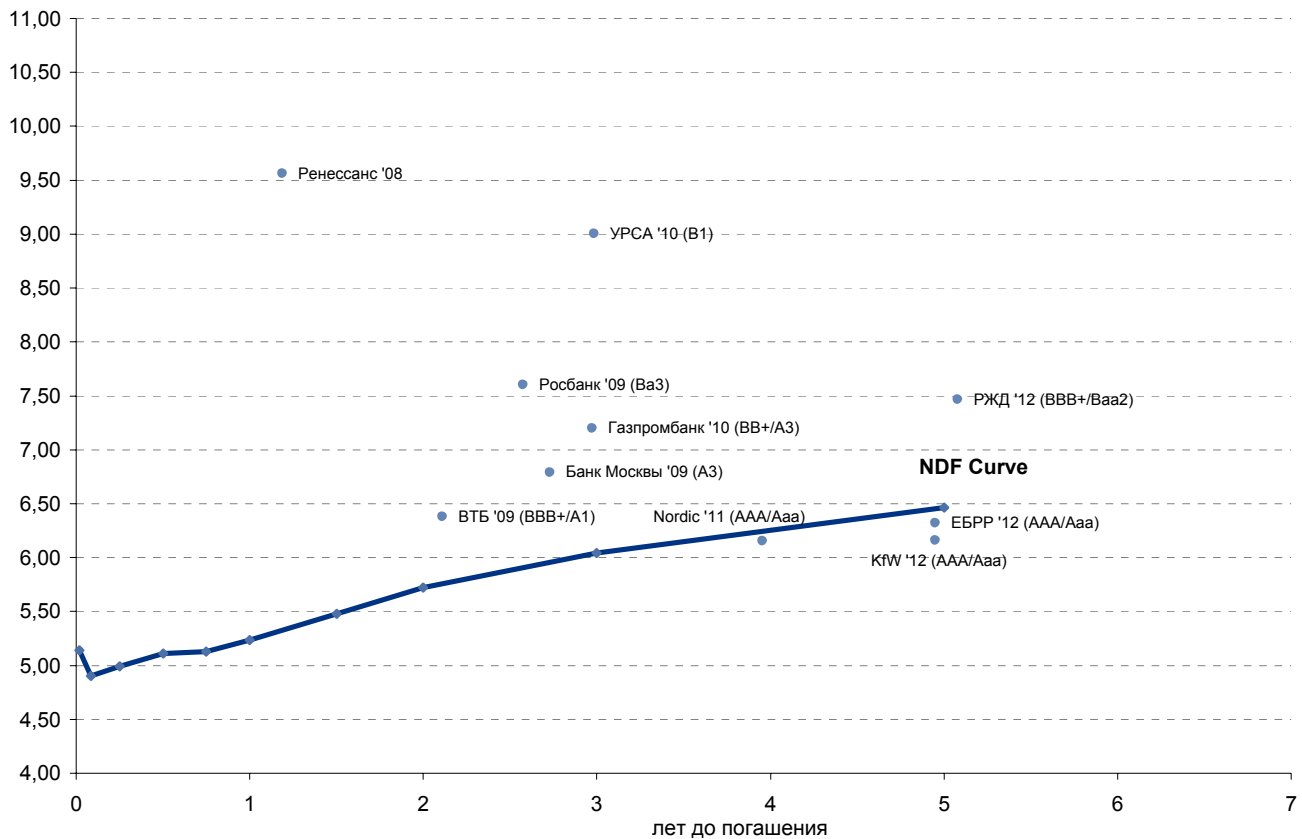




Рынок еврооблигаций

Выпуск	Объем, млн руб.	Купон	Дата погашения	Дата след. Купона	Цена закрытия	Изменение	Доходность, %		Спрэд к NDF, б.п.	Мод. Дюрация	Рейтинг
							погашения	текущая			
РУБЛЕВЫЕ ЕВРООБЛИГАЦИИ											
Банк Москвы '09	5 000	7,25	25.11.2009	25.05.2007	101,10	0,10	6,79	7,17	83,6	2,38	A3
ВТБ '09	10 000	7,00	13.04.2009	13.04.2007	101,20	0,20	6,38	6,92	62,4	1,87	BBB+/A1
Газпромбанк '10	10 000	7,25	22.02.2010	22.08.2007	100,13	0,13	7,20	7,24	115,6	2,61	BB+/A3
ЕБРР '12	2 000	6,00	14.02.2012	14.02.2008	98,66	0,01	6,32	6,08	-14,0	4,14	AAA/Aaa
KfW '12	2 000	6,00	14.02.2012	14.02.2008	99,31	0,13	6,16	6,04	-29,8	4,15	AAA/Aaa
Nordic '11	2 000	5,75	15.02.2011	15.02.2008	98,62	0,09	6,15	5,83	-9,0	3,41	AAA/Aaa
РЖД '12	12 570	8,38	31.03.2012	31.03.2007	103,80	0,20	7,47	8,07	100,4	4,06	BBB+/Baa2
Ренессанс '08	2 660	10,50	12.05.2008	12.05.2007	101,00	0,51	9,56	10,40	423,5	1,05	B2/B-
Росбанк '09	7 000	8,00	30.09.2009	30.03.2007	100,90	-0,10	7,60	7,93	169,6	2,20	Ba3
УРСА '10	5 000	9,13	26.02.2010	26.08.2007	100,30	0,30	9,01	9,10	296,6	2,55	B1

Рынок рублевых еврооблигаций





Бизнес-направление по операциям с долговыми инструментами

Исполнительный директор, руководитель направления
Александр Пугач, apugach@uralsib.ru

Бизнес-блок продаж и торговли

Руководитель бизнес-блока

Эдуард Колузанов, koluzanovea@uralsib.ru

Управление продаж

Сергей Шемардов, начальник управления, she_sa@uralsib.ru
Елена Довгань, клиентский менеджер, dov_en@uralsib.ru
Анна Карпова, клиентский менеджер, kar_am@uralsib.ru
Дмитрий Кузнецов, клиентский менеджер, kuznetsovde@uralsib.ru
Дмитрий Попов, клиентский менеджер, popovdv@uralsib.ru

Управление торговли

Андрей Борисов, ст. трейдер, bor_av@uralsib.ru
Вячеслав Чалов, трейдер, chalovvg@uralsib.ru
Константин Макаров, репо-трейдер, makarovkv@uralsib.ru

Аналитика

Дудкин Дмитрий, начальник управления, dudkindi@uralsib.ru
Кити Панцхава, аналитик, pantskhavaks@uralsib.ru
Надежда Мырсыкова, аналитик, mur_nv@uralsib.ru

Бизнес-блок по рынкам долгового капитала

Руководитель бизнес-блока

Дмитрий Шкловский, shklovskyda@uralsib.ru

Сопровождение проектов

Гузель Тимошкина, начальник отдела, tim_gg@uralsib.ru
Антон Лобанов, вед. эксперт, lob_at@uralsib.ru
Фарида Ахметова, вед. специалист, akhmetovaff@uralsib.ru
Галина Гудыма, гл. специалист, gud_gi@uralsib.ru
Olga Stepanenko, специалист, stepanenkaa@uralsib.ru

Виктор Орехов, ст. аналитик, ore_vv@uralsib.ru

Жапар Султанов, аналитик, sultanovzs@uralsib.ru

Аналитическое управление по операциям с акциями

Руководители управления

Константин Чернышев, che_kb@uralsib.ru

Ким Искян, iskyanks@uralsib.ru

Стратегия / Банки

Антон Табах, ст. аналитик, tabakhav@uralsib.ru
Наталья Майорова, аналитик, mai_ng@uralsib.ru

Экономика России

Владимир Тихомиров, ст. экономист, tih_vi@uralsib.ru

Нефть и газ / Энергетика

Каюс Рапану, ст. аналитик, rap_ca@uralsib.ru
Алексей Кормщицов, аналитик, kor_an@uralsib.ru
Матвей Тайц, аналитик, tai_ma@uralsib.ru
Павел Попиков, аналитик, PopikovPN@uralsib.ru

Телекоммуникации / Медиа / Информационные технологии

Константин Чернышев, руководитель управления,
che_kb@uralsib.ru
Константин Белов, аналитик, belovka@uralsib.ru

Потребительский сектор/Розничная торговля/Транспорт

Андрей Никитин, аналитик, Nikitin_AI@uralsib.ru

Металлургия/Машиностроение

Кирилл Чуйко, аналитик, chu_ks@uralsib.ru
Дмитрий Смолин, аналитик, smolindv@uralsib.ru

Настоящий бюллетень предназначен исключительно для информационных целей. Ни при каких обстоятельствах этот бюллетень не должен использоваться или рассматриваться как оферта или предложение делать оферты. Несмотря на то, что данный материал был подготовлен с максимальной тщательностью, УРАЛСИБ не дает никаких прямых или косвенных заверений или гарантий в отношении достоверности и полноты включенной в бюллетень информации. Ни УРАЛСИБ, ни агенты компании или аффилированные лица не несут никакой ответственности за любые прямые или косвенные убытки от использования настоящего бюллетеня или содержащейся в нем информации. Все права на бюллетень принадлежат ООО «УРАЛСИБ Кэпитал», и содержащаяся в нем информация не может воспроизводиться или распространяться без предварительного письменного разрешения.

© УРАЛСИБ 2006