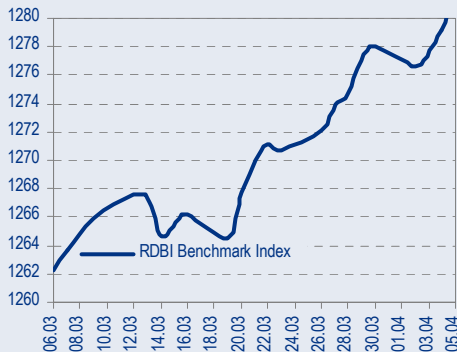
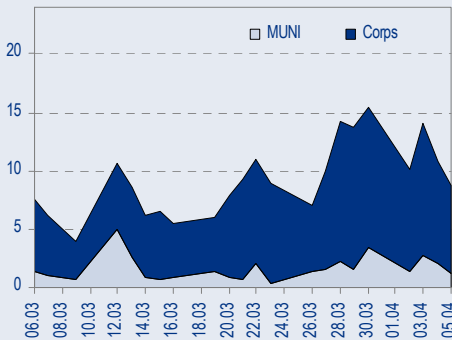




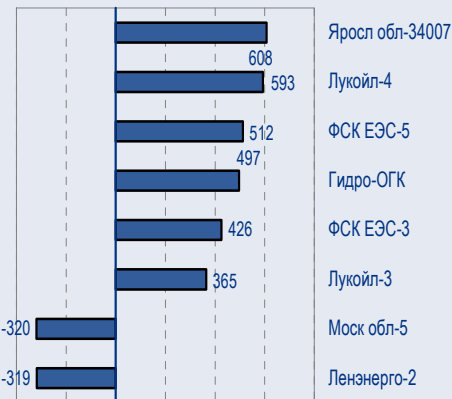
## BENCHMARK INDEX КОРПОРАТИВНЫХ ОБЛИГАЦИЙ



## ОБОРОТЫ ВТОРИЧНОГО РЫНКА КОРПОРАТИВНЫЕ И МУНИЦИПАЛЬНЫЕ ОБЛИГАЦИИ (Биржа и РПС, млрд руб.)



## ЛИДЕРЫ ТОРГОВЫХ ОБОРОТОВ Биржа и РПС, млн руб. (со знаком изменения цены)



## МАКРОСТАТИСТИКА

	06.04.2007	Пред. день
Остатки на корсчетах ЦБ, млрд руб.	417,2	475,7
Обменный курс ЦБ РФ, руб.	26,01	25,98
Обменный курс USD/EUR	1,3365	1,3343
Цена на нефть URALS, \$/барр.	64,82	64,64
Резервы ЦБ РФ, млрд \$ *	332,6	10,9
МIBOR, %	4,0	4,1
Ставки overnight (оценка ФК Уралсиб)		
Банки первого круга, %	3,0-3,5	3,0-3,3
Банки второго круга, %	3,5-3,8	3,5-3,8
Банки третьего круга, %	3,8-4,0	3,8-4,3

\*Предыдущая неделя

## РЫНОК ОБЛИГАЦИЙ СЕГОДНЯ

### Тюменьэнерго: дорогие сети

В четверг, 5 апреля, был размещен второй выпуск облигаций ОАО «Тюменьэнерго». По итогам аукциона ставка купона составила 7,7%, а доходность к трехлетней оферте – 7,85%.

### Холидей: у бумаги есть апсайд

Вчера группа «Холидей», крупный мультиформатный продовольственный ритейлер Сибирского региона, разместила дебютный выпуск облигаций объемом 1,5 млрд руб. сроком обращения три года.

### УЛЦ: погашение CLN

Уральский лизинговый центр – одна из крупнейших лизинговых компаний Уральского федерального округа. Основным объектом лизинга выступают железнодорожные вагоны, которые УЛЦ предоставляет в финансовую аренду группе компаний «САНОС».

## ЭКОНОМИКА

### Мартовская инфляция на уровне ожиданий

В прошедшем месяце индекс потребительских цен в России вырос на 0,6% с уровня февраля 2007 г., сообщил Росстат. Таким образом, относительно марта 2006 г. инфляция составила 7,5%, поэтому у ЦБ РФ нет никаких причин менять денежную политику. Мы подтверждаем наше мнение о том, что в текущем году существенных изменений номинального курса рубля относительно бивалютной корзины не будет, а реальное укрепление рубля относительно доллара вряд ли превысит 5% в годовом выражении (в 2006 г. рубль укрепился относительно доллара более чем на 10%). ..... стр.4

## УРАЛСВЯЗЬИНФОРМ

### Нейтральные результаты по РСБУ

..... стр.4

## ТМК

### Рост производства в I квартале 2007 г.

..... стр.5

## МЕЧЕЛ

### Производственные показатели за I квартал 2007 г.

Вчера Мечел опубликовал производственные показатели I квартала 2007 г., согласно которым производство стали несколько сократилось с уровня предыдущего квартала (на 2% до 1,5 млн т), а производство проката возросло на 7% до 1,2 млн т благодаря увеличению доли выплавки стали методом непрерывного литья. Производство коксующегося угля и железной руды снизилось на 19% и 11% до 2,2 млн т и 1,1 млн т соответственно в результате проблем с транспортировкой и сезонного фактора (холодной погоды). В то же время производство энергетического угля увеличилось на 24% до 2,3 млн т после запуска новой шахты ..... стр.5

## НОРИЛЬСКИЙ НИКЕЛЬ

### Новый кредит на сумму 1,5 млрд долл. на покупку энергоактивов

..... стр.6

СТАТИСТИКА ..... стр.7

## Новости

✦ 5 апреля 2007 г. на ММВБ состоялось размещение третьего выпуска облигаций ООО «АПК «Аркада» общей номинальной стоимостью 1,2 млрд руб. В ходе аукциона было подано 39 заявок инвесторов с предлагаемой первой ставкой купона от 12,00% до 14,00% годовых. Процентная ставка первого купона определена в размере 13,65% годовых. Эффективная доходность облигаций к 1,5-годовой оферте составила 14,12% годовых. [Cbonds]

✦ В I квартале 2007 г. профицит счета текущих операций РФ составил, по предварительной оценке ЦБ РФ, 21,8 млрд долл., сократившись с 30,5 млрд долл. в I квартале 2006г. [Интерфакс]



## Рынок рублевых облигаций

### КОММЕНТАРИИ ПО РЫНКУ

#### Тюменьэнерго: дорогие сети

В четверг, 5 апреля, был размещен второй выпуск облигаций ОАО «Тюменьэнерго». По итогам аукциона ставка купона составила 7,7%, а доходность к трехлетней оферте – 7,85%.

Тюменьэнерго – распределительная сетевая компания, выделенная из состава РАО ЕЭС в ходе реформы энергохолдинга. Компания обеспечивает электроснабжение в Тюменском регионе, где крупнейшими потребителями энергии являются предприятия нефтегазовой отрасли.

Как мы и предполагали, размещение вызвало большой интерес инвесторов. При объеме размещения 2,7 млрд руб. спрос составил 7,56 млрд руб., превысив предложение в 2,8 раза.

Сюрпризом для нас стало размещение Тюменьэнерго-1 без премии к выпуску МОЭСК-1, доходность которого составляет 7,96% к погашению через 4,5 года. Мы считаем, что Тюменьэнерго исчерпал свой апсайд еще при размещении и не видим потенциала роста бумаги в краткосрочной перспективе.

#### Холидей: у бумаги есть апсайд

Вчера группа «Холидей», крупный мультиформатный продовольственный ритейлер Сибирского региона, разместила дебютный выпуск облигаций объемом 1,5 млрд руб. сроком обращения три года.

Ставка первого купона была установлена эмитентом на уровне 11,15%, что соответствует доходности к полуторагодовой оферте в размере 11,46%.

По нашему мнению, выпуск был размещен с премией не менее 70bp к справедливому уровню. Сравнительный анализ компаний сектора дает основания считать, что справедливая доходность выпуска Холидей-1 находится в диапазоне 10,4%–10,7%.

Возможно, существенная премия – следствие географической удаленности сети от европейской части страны и регионального статуса. Мы неоднократно отмечали, что сильное влияние на доходность облигаций оказывает наличие у компании известных и узнаваемых в Москве брендов. Ни Холидей, ни принадлежащая ему Сибириада таковыми не обладают. Мы считаем, что по кредитному качеству группа «Холидей» не уступает московской сети «Паттерсон», в то время как потенциал роста в менее конкурентном Сибирском федеральном округе у нее выше. При прекрасных перспективах развития в оценке Холидей-1 заложена региональная премия

Мы считаем, что потенциал роста выпуска Холидей составляет от 50 до 70bp.

#### УЛЦ: погашение CLN

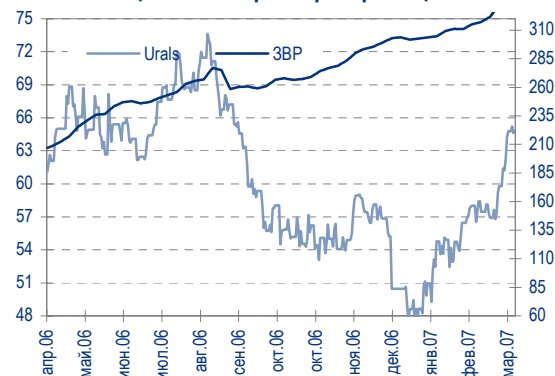
Уральский лизинговый центр – одна из крупнейших лизинговых компаний Уральского федерального округа. Основным объектом лизинга выступают железнодорожные вагоны, которые УЛЦ предоставляет в финансовую аренду группе компаний «САНОС».

В среду, 4 апреля, Уральский лизинговый центр успешно погасил CLN на сумму 40 млн долл.

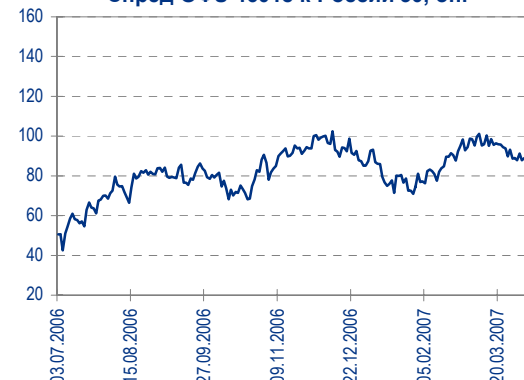
Напомним, что трехлетний выпуск CLN был размещен УЛЦ в начале 2004 г. со ставкой купона 8,875%. Низкая стоимость привлечения финансирования связана с тем, что ОАО «Салаватнефтеоргсинтез» предоставило поручительство по выпуску нот.

Дебютный выпуск облигаций компании УЛЦ-1'09 торгуется в широком спреде с доходностью около 14%.

Цены на нефть и резервы ЦБ РФ



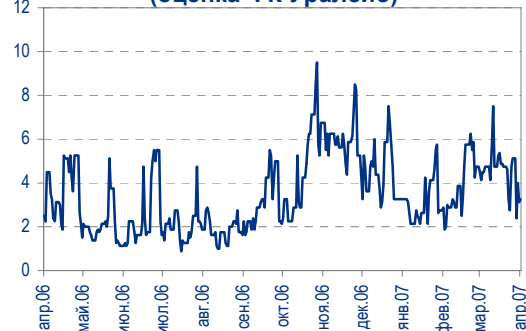
Спред ОФЗ 46018 к России'30, бп.



Динамика курса рубля



Ставки overnight (оценка ФК Уралсиб)





## Взгляд на рынок

Нам представляется наиболее вероятным, что даже в условиях постепенного роста доходности Treasuries самым важным фактором для рублевого рынка облигаций станет достаточный объем свободной ликвидности, которого мы ожидаем в первой половине апреля. В связи с этим мы остаемся сторонниками большой дюрации и рекомендуем пополнять позицию длинными бумагами.

*Kumi Панцхава, pantskhavaks@uralsib.ru*

## **Рынок еврооблигаций**

### **КОММЕНТАРИИ ПО РЫНКУ**

#### Суверенные еврооблигации

Опубликованные вчера в США данные по первичным обращениям за опубликованные вчера в США показатели первичных обращений за пособиями по безработице оказались выше ожидавшихся. Однако рынок оставил этот факт без внимания, более того, доходность 10-летних Treasuries выросла на 26п до 4,67% в преддверии сегодняшней публикации статистики по рынку труда за март. Цены на облигации развивающихся рынков остались вчера практически на прежнем уровне, равно как и спред EMBI+. Таким образом, в условиях стабилизации цен на нефть Emerging Markets чувствуют себя вполне уверенно, демонстрируя близкие к минимальным спреды.

Ситуация в российском сегменте за вчерашний день также не изменилась. Россия '30 оставалась на уровне 113,5 со спредом 100бп к US10Y.

#### Корпоративный сектор

Торговля в корпоративном секторе носила спорадический характер, что объяснялось предстоящими выходными в большинстве стран. Сегодня мы ожидаем дальнейшего снижения активности – по той же причине.

Из важных событий на первичном рынке отметим заявление Газпромбанка о намерении в мае разместить очередной выпуск еврооблигаций на сумму 1 млрд долл. сроком на 10 лет, а до конца года – еще два или три выпуска.

Road-show майского выпуска начнется в ближайшее время.

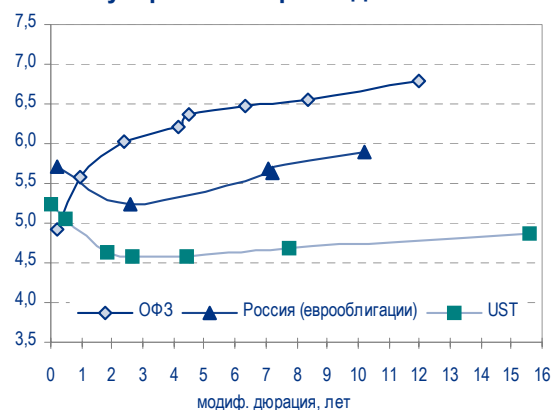
#### Рекомендации:

- ЕвроХим '12 – цель 7,35%
- Петрокоммерц '09-2 – цель 8,25%
- Вымпелком '16 – цель 7,00%
- ТНК '16 – цель – 6,35%
- Казаньоргсинтез '11 – цель 8,60%
- Северсталь '14 – цель 7,40%
- НКНХ '15 – цель 8,25%
- Росбанк '09 – покупать недооцененный выпуск качественного эмитента.

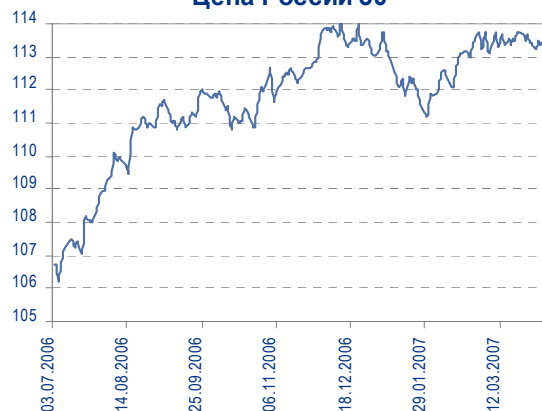
**Вывод:** Несмотря на высокую текущую волатильность и некоторое падение, мы не ожидаем значительного итогового изменения котировок корпоративных еврооблигаций. С фундаментальной точки зрения, факт снижения чистого долга РФ и отсутствие первичного предложения в суверенных бондах дает основания ожидать снижения их доходности, а также доходности бумаг квазигосударственных компаний. В настоящее время российские суверенные облигации, на наш взгляд, недооценены рынком.

*Надежда Мырскова, myr\_nv@uralsib.ru*

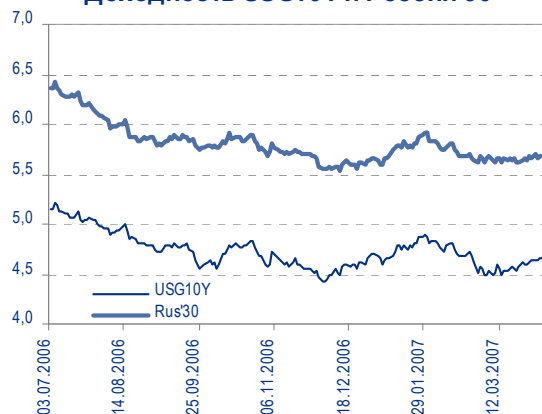
### **Доходность Treasuries, ОФЗ и суверенных евробондов России**



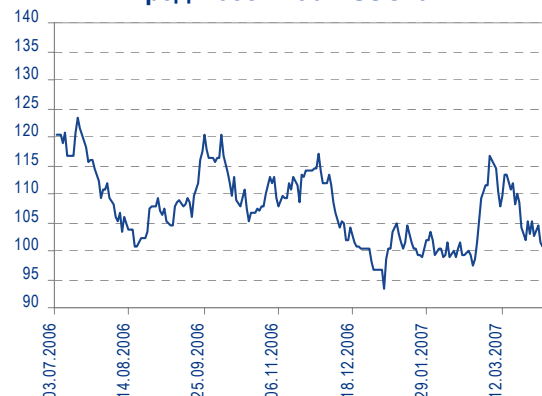
### **Цена России'30**



### **Доходность USG10Y и России'30**



### **Спред России'30 к USG10Y**





## Экономика

### Мартовская инфляция в рамках ожиданий

**Денежная политика вряд ли изменится...** В прошедшем месяце индекс потребительских цен в России вырос на 0,6% с уровня февраля 2007 г., сообщил Росстат. Таким образом, относительно марта 2006 г. инфляция составила 7,5%, поэтому у ЦБ РФ нет никаких причин менять денежную политику. Мы подтверждаем наше мнение о том, что в текущем году существенных изменений номинального курса рубля относительно бивалютной корзины не будет, а реальное укрепление рубля относительно доллара вряд ли превысит 5% в годовом выражении (в 2006 г. рубль укрепился относительно доллара более чем на 10%).

**... учитывая, что инфляция в марте 2007 г. сократилась до 7,5% относительно марта 2006 г.** В марте уровень потребительской инфляции в России составил 0,6% относительно февраля, оправдав наш прогноз (0,6%) и несколько превысив консенсусную оценку (0,7%), а также снижение темпов роста стоимости услуг: так, в марте платные услуги населению подорожали относительно февраля на 0,6%, тогда как в феврале относительно января – на 2,6%. В результате рост потребительских цен в марте 2007 г. составил 7,5% с уровня марта 2006 г., то есть заметно снизился по сравнению с 9% в конце 2006 г.

**Дальнейшую судьбу инфляции определит урожай.** Мы полагаем, что инфляция задержится на уровне близком к 7,5% в годовом выражении до середины лета. Основным фактором прогнозов дальнейшей инфляции станет изменение цен на фрукты и овощи, связанное с урожаем текущего года, и возможность сезонной дефляции в июле-августе. Последний раз дефляция была зафиксирована в августе 2005 г. Если она будет наблюдаться и в текущем году, то по итогам года инфляция может составить 7%. Однако если дефляции, как мы предполагаем, не произойдет, к декабрю 2007 г. индекс потребительских цен может подняться до 7,8% в годовом выражении.

*Владимир Тухомиров, tih\_vi@uralsib.ru*

## Уралсвязьинформ

### Нейтральные результаты по РСБУ

**Сильный рост выручки не привел к повышению рентабельности.** Уралсвязьинформ вчера опубликовал неаудированные финансовые результаты по РСБУ, а также операционные показатели за 2006 г. Выручка компании возросла на 16% относительно 2005 г. и достигла 1 245 млн долл., OIBDA увеличилась на 1% до 421 млн долл. Норма OIBDA составила 33,8%, что на 0,4 п.п. выше уровня предыдущего года. В отличие от других российских компаний сектора, Уралсвязьинформ продемонстрировал сильный рост выручки, не улучшил рентабельность.

**Межсетевые соединения, интернет-услуги и услуги сотовой связи поддержали рост выручки.** Рост совокупной выручки Уралсвязьинформа был обусловлен увеличением выручки от межсетевых соединений на 68% до 210 млн долл., которое, в свою очередь, произошло благодаря изменениям в законодательстве, вступившим в действие в 2006 г. Выручка от интернет-услуг возросла на 78% до 61,4 млн долл. – благодаря увеличению числа пользователей широкополосного Интернета на 580% до 115 тыс. Еще одним фактором роста совокупной выручки стало существенное, 78-процентное, увеличение выручки от услуг сотовой связи (до 371 млн долл.), однако оно имеет преимущественно бухгалтерские причины: некоторые сотовые операции Уралсвязьинформа не были полностью консолидированы в отчетности за 2005 г. по РСБУ. Что касается затрат, то Уралсвязьинформ сократил свой штат на 8,2% до 31 тыс. сотрудников. Аналогичные перемены произошли и с численностью персонала других российских компаний сектора. Тем не менее затраты на персонал Уралсвязьинформа выросли на 21% до 274 млн долл., а продолжающиеся инвестиции в основные фонды привели к увеличению расходов на амортизацию. В итоге операционные расходы компании выросли сильнее выручки и привели к сокращению норм операционной прибыли и OIBDA. При этом у

### Подешевеют ли фрукты летом?

Сценарии потребительской инфляции на 2007 г., %



Источники: Росстат, оценка УРАЛСИБа



Северо-Западного Телекома и Сибирьтелекома данные показатели выросли.

## Увеличение выручки и снижение прибыльности

Результаты Уралсвязьинформа по РСБУ, млн долл.

	2005	2006	Изм. за год, %
Выручка	1 071	1 245	16,2
OIBDA	366	421	15
Норма OIBDA, %	34,2	33,8	(0,39)
Чистая прибыль	78	96	47,7
Норма чистой прибыли, %	7,2	6,2	(1,08)

Источники: Уралсвязьинформ, оценка УРАЛСИБа

Константин Чернышев, [che\\_kb@uralsib.ru](mailto:che_kb@uralsib.ru)  
Константин Белов, [BelovKA@uralsib.ru](mailto:BelovKA@uralsib.ru)

## ТМК

### Рост производства в I квартале 2007 г.

Показатели I квартала 2007 г. позволяют рассчитывать на выполнение годового плана. Производство труб на ТМК в I квартале 2007 г. увеличилось на 12% с уровня I квартала 2006 г. до 784 тыс. т. Производство труб нефтегазового сортамента выросло на 7,2%. Компания отмечает сильный внутренний спрос на трубы, на который она способна достойно ответить благодаря запуску новых мощностей и увеличению производительности старых. По нашим оценкам, суммарное производство труб на ТМК в 2007 г. составит 3,2 млн т. Производственные показатели I квартала позволяют предположить, что годовые результаты будут соответствовать нашим прогнозам.

### Рост производства в I квартале 2007 г.

Производственные показатели I кв. 2007 г., тыс. т

	I кв. 06	I кв. 07	Изм., %
Бесшовные трубы	475,3	533,4	12,2
в том числе нефтегазовые	236,6	253,6	7,2
Сварные трубы	224,9	250,4	11,3
Всего	700,3	783,8	11,9

Источники: ТМК, оценка УРАЛСИБа

Рост затрат заставляет повышать цену реализации. Из отчетности ТМК следует, что в I квартале 2007 г. цены на металлолом увеличились на 30%, а цены на трубные заготовки – на 13%. Такой уровень цен говорит о высокой активности на рынке стали. Чтобы компенсировать рост цен на сырье, ТМК во II квартале 2007 г. планирует поднять цену реализации. От того, сумеет ли компания это сделать, будет зависеть ее прибыльность по итогам года.

Майкл Кавана, [kavanaghMS@uralsib.ru](mailto:kavanaghMS@uralsib.ru)  
Кирилл Чуйко, [chu\\_ks@uralsib.ru](mailto:chu_ks@uralsib.ru)  
Дмитрий Смолин, [smolinDV@uralsib.ru](mailto:smolinDV@uralsib.ru)

## Мечел

### Производственные показатели за I квартал 2007 г.

Производство стального проката выросло на 7% с уровня предыдущего квартала до 1,2 млн т. Вчера Мечел опубликовал производственные показатели I квартала 2007 г., согласно которым производство стали несколько сократилось с уровня предыдущего квартала (на 2% до 1,5 млн т), а производство проката возросло на 7% до 1,2 млн т благодаря увеличению доли выплавки стали методом непрерывного литья. Производство коксующегося угля и железной руды снизилось на 19% и 11% до 2,2 млн т и 1,1 млн т соответственно в



результате проблем с транспортировкой и сезонного фактора (холодной погоды). В то же время производство энергетического угля увеличилось на 24% до 2,3 млн т после запуска новой шахты.

**Увеличение производства никеля благодаря рекордным ценам на металл.** Мечел увеличил производство на своем дочернем подразделении Южуралникеле на 6% в I квартале 2007 г. до 4,1 тыс. т под влиянием рекордных цен на никель, превысивших 50 тыс. долл./т. Производство кокса выросло на 6% относительно уровня предыдущего квартала и на 82% относительно I квартала 2006 г. до 1 млн т благодаря приобретению Московского коксогазового завода.

## Временное снижение производства коксующегося угля и железорудного концентрата

Продукция	Производственные показатели горного и стального сегмент						бизнеса Мечела, тыс. т					Изм. за кв., %	Изм. за год, %	
	I кв. 05	II кв. 05	III кв. 05	IV кв. 05	I кв. 06	II кв. 06	кв. 06	IV кв. 06	I кв. 07					
<b>Горный сегмент</b>														
Коксующийся уголь	2 337	1 797	2 338	2 111	2 225	2 272	2 441	2 759	2 223		(19)	(0)		
Энергетический уголь	1 747	1 645	1 806	1 865	1 786	1 811	1 843	1 876	2 320		24	30		
Железорудный концентрат	1 041	1 183	1 150	1 148	1 127	1 264	1 357	1 228	1 095		(11)	(3)		
Никель	2,4	3,2	3,4	4	3,4	3,6	3,6	3,9	4,1		6	21		
<b>Стальной сегмент</b>														
Сталь	1 615	1 473	1 332	1 479	1 367	1 498	1 560	1 525	1 488		(2)	9		
Прокат	1 331	1 095	1 024	1 150	1 067	1 209	1 247	1 191	1 274		7	19		
Чугун	994	850	631	874	820	908	952	951	930		(2)	13		
Кокс	718	642	603	626	526	552	585	907	959		6	82		
Металлы	145	151	145	116	134	154	163	160	158		(1)	18		

Источники: Мечел, оценка УРАЛСИБа

Майкл Кавана, [kavanaghMS@uralsib.ru](mailto:kavanaghMS@uralsib.ru)  
Кирилл Чуйко, [chu\\_ks@uralsib.ru](mailto:chu_ks@uralsib.ru)  
Дмитрий Смолин, [smolinDV@uralsib.ru](mailto:smolinDV@uralsib.ru)

### Норильский Никель

## Новый кредит на сумму 1,5 млрд долл. на покупку энергоактивов

**Возможно, Норильский никель ищет средства на участие в аукционе по ОГК-3...** Норильский никель, по неподтвержденным данным, намерен привлечь синдицированный кредит на сумму 1,5 млрд долл., сообщает Интерфакс со ссылкой на источник в банковской среде. Поскольку никакой официальной информации нет, мы можем только догадываться о том, на что Норильский никель может потратить такие средства, принимая во внимание сильнейший операционный денежный поток компании и отсутствие крупных инвестиционных потребностей. Возможно, кредит потребовался для финансирования предложения о тендерном выкупе долей миноритариев в ОГК-3, которое Норильский никель сделал, увеличив недавно долю в ОГК-3 с 14% до 46%. Учитывая, что РАО ЕЭС может продать 19,5% акций ОГК-3, приняв предложение Норильского никеля, металлургической компании придется потратить до 3,0 млрд долл., если, помимо РАО ЕЭС, предложение примут и владельцы оставшихся 16,7% акций ОГК-3.

**...или для приобретения другого крупного энергоактива: ОГК-5 может быть продана за 2,4 млрд долл.** Привлеченные средства также могут быть потрачены на покупку другого российского энергетического актива, который впоследствии будет выделен в отдельную энергетическую компанию. Например, летом 2007 г., возможно, будет продано 25–50% акций ОГК-5 за 1,2–2,4 млрд долл. На наш взгляд, если Норильский никель продолжит приобретать российские энергетические активы, это позитивно скажется на его стоимости, учитывая мощный потенциал роста стоимости российской энергетики.

Майкл Кавана, [kavanaghMS@uralsib.ru](mailto:kavanaghMS@uralsib.ru)  
Кирилл Чуйко, [chu\\_ks@uralsib.ru](mailto:chu_ks@uralsib.ru)  
Дмитрий Смолин, [smolinDV@uralsib.ru](mailto:smolinDV@uralsib.ru)



Рынок рублевых облигаций

Выпуск	Объем, млн. руб.	Купон, %	Дата			Месяцев до		Цена	Изм.	Торговый объем, руб.	Котировки		Доходность, %				Дюр, лет	Рейтинг S/M/F	Сектор
			купона	оферты	погаш	офрт	погаш				покупка	продажа	офрт.	погаш.	HPR	текущ.			
<b>КОРПОРАТИВНЫЕ ОБЛИГАЦИИ</b>																			
Абсолют-2	1 000	9,70	02.июл.07	04.июл.07	30.июн.08	3,0	15,1	100,23	0,00	163 816 576	100,15	110,25	8,83		8,54	9,68	0,23	B1	финансы
АвтоВАЗ-2	3 000	1,00	15.авг.07		13.авг.08		16,5					99,94							финансы
АвтоВАЗ-3	5 000	7,80	26.июн.07	26.июн.07	22.июн.10	2,7	39,1				100,15	100,45							автопром
Автомир	1 000	11,66	04.сен.07	11.сен.07	01.сен.09	5,3	29,3	100,38	+0,11	1 215 654	100,31	100,40	10,50		10,18	11,62	0,40		торговля
Агрохолдинг	1 000	13,00	20.апр.07	20.июл.07	24.июл.09	3,5	28,0	100,05	+0,01	2 001 000	99,90	100,10	13,42		12,48	12,99	0,26		с/х
Адамант	500	13,10	07.июн.07		05.июн.08		14,2	100,02	+0,02	6 393 000	100,00	100,24		12,57		13,10	1,00		строительство
Адамант-2	2 000	11,25	24.май.07	24.май.07	20.май.10	1,6	38,0	100,00	+0,03	26 000 000	99,95	100,05	11,65		11,10	11,25	0,12		строительство
Аижк	1 070	11,00	01.июн.07		01.дек.08		20,2												финансы
Аижк-2	1 500	11,00	01.авг.07		01.фев.10		34,4	109,95	+0,17	9 895 500	109,80	110,25		7,18		10,00	2,36		финансы
Аижк-3	2 250	9,40	15.апр.07		15.окт.10		43,0				105,00	105,30							финансы
Аижк-4	900	8,70	01.май.07		01.фев.12		58,8	105,53	0,00	21 105 000	105,45	105,65		7,53		8,24	3,74		финансы
Аижк-5	2 200	7,35	15.апр.07		15.окт.12		67,3				99,90	100,10							финансы
Аижк-6	2 500	7,40	15.апр.07		15.июл.14		88,6				100,26	100,37							финансы
Аижк-7	4 000	7,68	15.апр.07		15.июл.16		113,0	101,67	-0,03	507 650	101,53	101,80		7,59		7,55	5,37		финансы
Аижк-8	5 000	7,63	15.июн.07	15.мар.14	15.июн.18	84,5	136,3			50 775 000	101,48	101,59							финансы
Аижк-9	5 000	7,49	15.май.07		15.фев.17		120,1			100 550 000	100,50	100,64							финансы
АкБарс-2	1 500	8,25	26.июл.07	26.июл.07	22.янв.09	3,7	21,9				100,01	100,15							финансы
АЛПИ-Инвест	1 500	10,99	24.авг.07	29.авг.07	21.авг.09	4,9	29,0				100,15	101,00							торговля
Амурметалл	1 500	9,80	30.авг.07		26.фев.09		23,1				101,80	101,90							металлургия
Амурметалл-2	2 000	9,15	31.авг.07		26.фев.10		35,3												металлургия
Аптеки 36,6	3 000	9,89	03.июл.07	03.июл.08	30.июн.09	15,2	27,2				101,00	101,50							торговля
Арбат-Престиж	1 500	10,50	22.июн.07	22.июн.07	20.июн.08	2,6	14,7												торговля
Аркада-3	1 200			02.окт.08	31.мар.11	18,2	48,5												с/х
Арнест	600	10,30	25.апр.07	25.апр.07	29.апр.09	0,7	25,2												производство
Атлант-М	1 000	12,25	17.май.07	15.ноя.07	13.ноя.08	7,5	19,6	99,85	0,00	2 367 700	99,80	99,90	12,84		11,95	12,27	0,54		торговля
АЦБК-Инвест-2	500	0,00	22.май.07		20.май.08		13,7					89,00							производство
Балтика	1 000	8,75	22.май.07		20.ноя.07		7,6					101,20							потреб. тов.
Балтимор-3	800	11,25	17.май.07	24.май.07	15.май.08	1,6	13,5	100,11	-0,04	41 547 200	100,10	100,18	8,84		8,45	11,24	0,13		потреб. тов.
Банана-Мама	1 000	11,25	27.апр.07	26.окт.07	23.окт.09	6,8	31,1	100,03	-0,02	12 503 250	100,00	100,30	11,47		10,67	11,25	0,50		торговля
Башкирэн-3	1 500	8,30	28.июн.07	19.мар.09	09.мар.11	23,8	47,8					101,00							энергетика
Белон	1 500	9,10	06.июн.07		03.июн.09		26,3				100,12								сырье
Белон-2	2 000	9,25	30.авг.07	27.авг.09	23.фев.12	29,2	59,5												сырье
Белый фрегат	1 000	14,50	14.июн.07	13.дек.07	17.дек.09	8,4	32,9	100,10	+0,06	400 800	100,00	100,20	15,12		14,22	14,49	0,58		с/х
Вагонмаш-2	1 000	11,00	20.июн.07	18.июн.08	15.дек.10	14,7	45,0	99,94	-0,06	19 987 500		99,90	11,33			11,01	1,05		машиностр.
ВБД-2	3 000	9,00	20.июн.07		15.дек.10		45,0				103,25	104,00							потреб. тов.
Виктория	1 500	10,40	02.авг.07		29.янв.09		22,2					100,05							торговля
Виктория-2	1 500	10,89	21.авг.07		16.фев.10		34,9												торговля
ВКМ-Финанс	1 000	9,75	06.июн.07		04.июн.08		14,2	99,65	+0,09	40 973 287	99,60	99,69		10,31		9,78	1,03		машиностр.
Возрождение	3 000	8,95	05.сен.07		03.мар.10		35,4												финансы
ВолгаТел-2	3 000	8,20	05.июн.07	02.дек.08	30.ноя.10	20,2	44,5				101,50	101,74							B1
ВолгаТел-3	2 300	8,50	05.июн.07		30.ноя.10		44,5	103,09	-0,03	7 430 893	102,80	103,97		7,32		8,25	2,27		телеком
ВолгаТел-4	3 000	7,99	12.июн.07	10.сен.09	03.сен.13	29,6	78,1	101,67	+0,06	48 728 076	101,65	101,71	7,42		7,86		2,09		телеком
ВТБ-4	5 000	6,30	20.сен.07	20.мар.08	19.мар.09	11,7	23,8				100,00								финансы
ВТБ-5	15 000	6,20	26.апр.07	26.апр.07	17.окт.13	0,7	79,6				100,00								финансы
ВТБ-6	15 000	6,50	18.апр.07	20.июл.07	06.июл.16	3,5	112,7	100,00	-0,40	50 000	100,00		6,66		6,42	6,50	0,27		финансы
ГАЗ	5 000	8,49	14.авг.07	14.фев.08	08.фев.11	10,5	46,8	100,66	+0,03	7 042 000	100,61	100,70	7,76		7,54	8,43	0,79		автопром
Газбанк	750	10,50	22.май.07	23.ноя.07	25.ноя.08	7,7	20,0				100,00	100,20							финансы
Газпром-4	5 000	8,22	15.авг.07		10.фев.10		34,7	104,24	+0,02	7 736 976	104,15	104,27		6,67		7,89	2,45		сырье
Газпром-5	5 000	7,58	10.апр.07		09.окт.07		6,2												сырье
Газпром-6	5 000	6,95	09.авг.07		06.авг.09		28,5	100,80	-0,05	2 271 024	100,78	100,93		6,68		6,89	2,06		сырье
Газпром-7	5 000	6,79	03.май.07		29.окт.09		31,3				100,25	100,44							сырье
Газпром-8	5 000	7,00	03.май.07		27.окт.11		55,5	100,30	+0,02	157 453 248	100,21	100,32		7,04		6,98	3,73		сырье
Газпром-9	5 000	7,23	22.авг.07		12.фев.14		83,5												сырье
Газпромбанк	5 000	7,10	02.авг.07		27.янв.11		46,4	99,45	+0,05	15 912 000	99,38	99,50		7,40		7,14	3,18		финансы
Газпромбанк-2	5 000	6,54	30.май.07	28.ноя.07	20.ноя.13	7,9	80,7												финансы
Гидро-ОГК	5 000	8,10	04.июл.07		29.июн.11		51,5	103,20	+0,03	63 434 545	103,15	103,23		7,34		7,85	3,43		энергетика
Гидромашсервис	1 000	9,90	29.май.07	27.май.08	24.ноя.09	13,9	32,1	100,49	-0,03	959 694	100,35	100,60	9,64		9,85		1,02		машиностр.
ГлМосСтрой-2	4 000	11,50	20.сен.07	20.сен.07	17.мар.11	5,6	48,1				100,75	101,00							строительство
Глобэксбанк	2 000	11,00	12.сен.07		15.мар.10		11,4	35,8											финансы
ГОТЭК-2	1 500	11,50	21.июн.07	25.июн.07	18.июн.09	2,7	26,8	100,37	+0,10	25 518 080	100,30	100,44	9,33		8,98	11,46	0,21		производство
ГТ-ТЭЦ-3	1 500	10,50	20.апр.07		18.апр.08		12,6	99,86	-0,03	4 344 795	99,85	99,95		10,92		10,51	0,91		машиностр.
ГТ-ТЭЦ-4	2 000	7,09	05.июн.07		01.дек.09		32,4	99,75	-0,24	53 788 990	99,50	99,99		7,32		7,11	2,30		машиностр.
Дальсвязь-2	2 000	8,85	06.июн.07	04.июн.10	30.май.12	38,5	62,7	103,72	+0,12	186 972 865	103,65	103,79	7,60		7,34	8,53	2,58		телеком
Дальсвязь-3	1 500	8,60	06.июн.07		03.июн.09		26,3	101,93	+0,03	19 153 280	101,82	102,00				8,44			



## Рынок рублевых облигаций

Выпуск	Объем, млн. руб.	Купон, %	Дата			Месяцев до		Цена	Изм.	Торговый объем, руб.	Котировки		Доходность, %				Дюр, лет	Рейтинг S/M/F	Сектор		
			купона	оферты	погаш	офрт	погаш				покупка	продажа	офрт.	погаш.	HPR	текущ.					
КОРПОРАТИВНЫЕ ОБЛИГАЦИИ (продолжение)																					
Импэксбанк-3	1 300	9,25	13.май.07	16.май.07	13.ноя.09	1,4	31,8				100,00							Vaa2	финансы		
Инком-Лада	700	12,00	24.май.07		22.ноя.07		7,7	100,03	-0,02	37 137	99,95	100,10					0,55		торговля		
Инком-Лада-2	1 400	12,00	18.май.07	15.фев.08	12.фев.10	10,5	34,8	100,00	-0,05	500 000	99,98	100,09	12,54		11,79	12,00	0,74		торговля		
Инмарко	1 000	10,50	22.июн.07	21.дек.07	19.дек.08	8,7	20,8				99,20							C	потреб. тов.		
Интербрю-2	4 000	8,00	16.авг.07		13.авг.09		28,7				100,30	100,50							потреб. тов.		
ИРКУТ-3	3 250	8,74	20.сен.07		16.сен.10		42,0	104,03	0,00	24 752 803	104,00	104,05	7,53			8,40	2,85	Ba1	машиностр.		
Итера	1 200	9,75	07.июн.07		07.дек.07		8,2				101,00	101,15							сырье		
КААД-2	3 000	10,50	24.май.07	22.ноя.07	22.май.08	7,7	13,8	100,88	-0,03	10 935 069	100,86	100,90	9,20		8,70	10,41	0,58	B-	транспорт		
КамАЗ-2	1 500	8,45	21.сен.07	26.сен.08	17.сен.10	18,0	42,0												автомоб.		
Карусель	3 000	9,75	20.сен.07	18.сен.08	12.сен.13	17,7	78,4			71 015 000	101,60	102,00							торговля		
Киров. Завод	1 500	9,20	26.сен.07	24.сен.08	24.мар.10	17,9	36,1												машиностр.		
КИТ Финанс	2 000	10,00	18.июн.07		18.дек.08		20,8	102,96	+0,26	2 053 283	102,90	103,01	8,26			9,71	1,49	CCC+	финансы		
КИТ Финанс-2	1 000	10,00	15.сен.07	17.сен.08	23.мар.10	17,7	36,1												финансы		
КМБ Банк-2	3 400	7,75	06.июн.07	03.дек.08	30.ноя.11	20,3	56,7					100,75							финансы		
КМПО	1 000	9,30	18.сен.07	16.сен.08	16.мар.10	17,7	35,9												финансы		
Кокс	3 000	8,95	19.июл.07		16.июл.09		27,8	100,99	+0,04	4 039 500	100,90	101,10	8,63			8,86	1,95	Baa2	сырье		
Кокс-2	5 000	8,70	20.сен.07	18.мар.10	15.мар.12	35,9	60,2												сырье		
Комплекс-ойл	1 000	12,50	09.авг.07	07.авг.08	04.фев.10	16,3	34,5												торговля		
Копейка	1 200	9,40	19.июн.07		17.июн.08		14,6	100,56	+0,21	39 254 409	100,45	100,85	9,20			9,35	1,05	B-	торговля		
Копейка-2	4 000	8,70	23.май.07	18.фев.09	15.фев.12	22,8	59,2	99,42	-0,11	159 159 680	99,41	99,80	9,35			8,75	1,60	B-	торговля		
Копейка-3	4 000	9,80	23.май.07	20.авг.08	15.фев.12	16,8	59,2												торговля		
Куйбышевазот-2	2 000	8,80	07.сен.07		04.мар.11		47,6	100,39	+0,05	25 851 756	100,35	100,60	8,87			8,77	3,12		химия		
Лаверна	1 000	11,25	12.апр.07	12.апр.07	08.апр.10	0,2	36,6												торговля		
Лебедянский-2	1 500	6,86	05.июн.07		02.мар.10		35,4												потреб. тов.		
ЛенСпецСМУ	1 000	11,75	26.апр.07	24.апр.08	22.апр.10	12,8	37,1	101,00	+0,05	144 430	100,88	101,30	10,38			11,63	0,93	Ba3	строительство		
ЛенСпецСМУ-2	1 000	11,44	25.июл.07	23.июл.08	22.апр.10	15,8	37,1					101,03	101,50						B	строительство	
Ленэнерго	3 000	10,25	19.апр.07		19.апр.07		0,5	100,11	0,00	50 300 230	100,09	100,12	7,42		7,16	10,24	0,04		энергетика		
Ленэнерго-2	3 000	8,54	03.авг.07		27.янв.12		58,6	101,48	+0,69	350 671 976	101,46	101,50	8,32			8,42	3,75		энергетика		
ЛСР	1 000	10,00	20.сен.07		20.мар.08		11,7					100,21	100,60						строительство		
ЛСР-2	2 000	10,70	05.июн.07	03.июн.08	08.дек.09	14,2	32,6	101,85	+0,35	51 768 500	101,70	101,90	9,17			10,51	1,03		строительство		
Лукойл-2	6 000	7,25	22.май.07	20.ноя.07	17.ноя.09	7,6	31,9	100,30	+0,09	430 270	101,24	101,35	5,18		6,81	4,99	7,16	2,28	BB+/Baa2/BBB-	сырье	
Лукойл-3	8 000	7,10	14.июн.07		08.дек.11		56,9	100,10	0,00	50 688 221	100,09	100,14			7,20	7,09	3,79		BB+/Baa2/BBB-	сырье	
Лукойл-4	6 000	7,40	14.июн.07		05.дек.13		81,2	100,90	+0,08	373 860 212	100,82	100,95			7,36	7,33	5,03		BB+/Baa2/BBB-	сырье	
Ль-Этуаль	1 500	10,75	12.июн.07	11.дек.07	08.дек.09	8,3	32,6	100,05	0,00	10 572 516	100,00	100,15	10,90		10,33	10,74	0,61		торговля		
М-Видео	2 000	10,00	23.май.07	21.ноя.07	18.ноя.09	7,7	31,9					100,20	100,40						торговля		
М-Индустрия	1 000	12,25	21.авг.07	21.авг.07	16.авг.11	4,6	53,1	99,85	-0,07	30 030	99,70	100,00	12,97	12,66	12,48	12,27	0,34		строительство		
Магнезит	1 500	9,85	21.июн.07	21.июн.07	18.дек.08	2,6	20,8	100,30	+0,66	13 993 856	100,20	100,52	8,44		8,17	9,82	0,20		металлургия		
Магнит	2 000	9,34	23.май.07		19.ноя.08		19,8												торговля		
Магнит-2	5 000	8,20	28.сен.07		23.мар.12		60,5												торговля		
Маир-3	2 000	11,15	03.окт.07		01.апр.09		24,2												металлургия		
Макси-Групп	3 000	11,25	13.сен.07	13.сен.07	12.мар.09	5,4	23,6	97,86	0,00	43 208 140	97,80	98,00	17,10		16,35	11,50	0,38		металлургия		
Марта-Финанс	700	14,84	24.май.07		22.май.08		13,8	90,16	-0,16	12 930 370	88,50	91,00	26,88			16,46	0,86		торговля		
Марта-Финанс-2	1 000	11,75	07.июн.07	07.июн.07	06.дек.09	2,1	32,5	93,40	-2,87	149 679 727	91,51	95,00	63,54		51,34	12,58	0,11		торговля		
Марта-Финанс-3	2 000	13,00	03.авг.07	05.фев.08	02.авг.11	10,2	52,7	92,71	-1,33	1 074 477	90,00	93,99	24,07		22,67	14,02	0,66		торговля		
МастерБанк-2	1 000	11,75	25.май.07	25.май.07	23.май.08	1,7	13,8	100,20	+0,03	10 020 000	100,16	100,25	10,28		9,85	11,73	0,13		финансы		
МастерБанк-3	1 200	11,75	06.июн.07	05.дек.07	30.ноя.11	8,1	56,7					100,27	100,45						финансы		
Матрица	1 200	12,32	13.июн.07	13.июн.07	10.дек.08	2,3	20,5	97,35	+0,33	4 509 249	97,10	97,60	28,94		26,04	12,66	0,15		торговля		
МГТС-4	1 500	7,10	25.апр.07	25.апр.07	22.апр.09	0,7	24,9					100,30							BB-/Ba3	телеком	
МГТС-5	1 500	8,30	29.май.07	29.май.07	25.май.10	1,8	38,2					100,15	101,50						BB-/Ba3	телеком	
МДМ-3	6 000	7,60	04.окт.07	09.окт.07	01.окт.09	6,2	30,3					100,50							B+/Ba2/BB-	финансы	
Мегафон-2	1 500	9,28	11.апр.07		11.апр.07		0,2					100,00	100,05						BB/BB	телеком	
Мегафон-3	3 000	9,25	17.апр.07		15.апр.08		12,5	102,33	-0,22	40 880 000	102,25	102,40	6,98			9,04	0,94		BB/BB	телеком	
Метзавод Серова	2 000	8,75	31.авг.07		27.фев.09		23,1	99,83	-0,09	9 982 500	99,60	99,94	9,04			8,76	1,65		металлургия		
Мечел	5 000	8,40	20.июн.07	16.июн.10	12.июн.13	38,9	75,3	102,60	+0,10	128 283 047	102,58	102,63	7,60			8,19	2,68		металлургия		
МИА-2	1 000	8,60	08.май.07		09.авг.08		16,4	100,40	+0,07	1 004 000	100,35	100,80	8,54			8,57	1,19		Ba2	финансы	
МИА-3	1 500	9,40	31.май.07	30.авг.07	23.фев.12	4,9	59,5					100,60	100,85						Ba2	финансы	
МИАН	2 000	12,37	04.сен.07	02.сен.08	02.мар.10	17,2	35,4													девелопмент	
МИГ	1 000	10,50	06.июн.07	06.июн.07	03.июн.09	2,1	26,3													машиностр.	
МИГ-2	3 000	8,90	11.сен.07	14.мар.08	06.сен.11	11,5	53,8					101,35								машиностр.	
МИР	1 000	10,50	27.июн.07		27.дек.07		8,9	100,13	+0,04	2 889 887	100,10	100,15	10,53		10,03	10,49	0,65		торговля		
Миракс Групп	1 000	11,50	21.авг.07		19.авг.08		16,7			20 362 000	101,77	102,10								B2/B	строительство
Миракс Групп-2	3 000	10,99	20.сен.07		17.сен.09		29,9					103,20	104,21							B2/B	строительство
МКБ	500																				



Рынок рублевых облигаций

Выпуск	Объем, млн. руб.	Купон, %	Дата			Месяцев до		Цена	Изм.	Торговый объем, руб.	Котировки		Доходность, %				Дюр, лет	Рейтинг S/M/F	Сектор	
			купона	оферты	погаш	офрт	погаш				покупка	продажа	офрт.	погаш.	НРР	текущ.				
КОРПОРАТИВНЫЕ ОБЛИГАЦИИ (продолжение)																				
НКНХ-3	2 000	8,00	01.июн.07		01.сен.07		5,0				100,00							B+	химия	
НКНХ-4	1 500	9,99	01.окт.07	30.мар.09	26.мар.12	24,2	60,6											B+	химия	
Номос-6	800	10,00	16.авг.07		16.авг.07		4,4	100,59	-0,08	13 844 015	100,51	100,60		8,44	8,22	9,94	0,34	Va3/B+	финансы	
Номос-7	3 000	8,25	19.июн.07	18.дек.07	16.июн.09	8,6	26,8	100,28	-0,03	23 828 271	100,26	100,30	7,96		7,65	8,23	0,65	Va3/B+	финансы	
Нутритек	1 200	11,00	12.июн.07	12.июн.07	09.июн.09	2,3	26,5												потреб. тов.	
ОГК-3	3 000	7,00	15.июн.07	15.июн.07	09.дек.11	2,4	57,0												энергетика	
ОГК-5	5 000	7,50	04.окт.07	01.окт.09	29.сен.11	30,3	54,6	99,90	+0,12	250 062 401	99,80	99,95	7,69			7,51	2,15		энергетика	
ОГО-1	1 100	15,50	22.авг.07		22.авг.07		0,6	100,05	0,00	372 071	100,00	100,09		14,47	13,56	15,49	0,04		с/х	
ОГО-2	1 200	12,95	27.авг.07	31.авг.07	25.фев.09	4,9	23,1	99,25	0,00	993 893	99,21	99,29	15,77	13,90	15,06	13,05	0,35		с/х	
ОМЗ-4	900				26.фев.09		23,1				80,00	87,00						CCC+	машиностр.	
ОМЗ-5	1 500	8,80	04.сен.07	03.сен.09	30.авг.11	29,4	53,6				100,85	101,75						CCC+	машиностр.	
ОМК	3 000	9,20	07.июн.07		12.июн.08		14,5				101,65	101,74							производство	
ОСТ-2	1 000	12,90	10.май.07	10.май.07	08.май.08	1,2	13,3	93,48	-0,63	3 801 995	93,25	93,70		81,98	13,80				потреб. тов.	
Отеллек-2	1 000	10,25	21.авг.07	21.авг.07	17.фев.09	4,6	22,8				98,99	100,00							потреб. тов.	
Очачово-2	1 500	8,50	13.сен.07		11.сен.08		17,5	99,00	-0,25	79 400	98,75	99,25		9,81		8,59	0,88		потреб. тов.	
Пава-2	1 000	12,50	15.май.07	09.май.08	21.окт.11	13,3	55,3												с/х	
Парнас-2	1 000	10,80	24.май.07	19.ноя.09	17.ноя.11	32,0	56,2	100,21	+0,13	7 516 000	100,05	100,25	11,14			10,78	2,09		потреб. тов.	
Патерсон	2 000	10,00	21.июн.07	19.июн.08	17.дек.09	14,7	32,9	100,06	-0,01	215 811 499	100,01	100,10	10,32			9,99	1,05		торговля	
Перекресток	1 500	8,15	10.июл.07	10.июл.07	08.июл.08	3,2	15,3												торговля	
Петроком-2	3 000	8,50	30.авг.07	31.авг.09		29,3		100,50	+0,01	110 460 000	100,40	100,54		8,43		8,46	2,06	B+/Ba3	финансы	
ПИК-5	1 120	10,20	22.май.07	22.май.07	20.май.08	1,6	13,7	100,20	+0,02	1 155 306	100,15	100,30	8,84		8,52	10,18	0,12		строительство	
ПИТ-2	1 500	1,00	24.сен.07		23.мар.09		23,9												потреб. тов.	
ПМЗ	1 200	9,90	24.авг.07	24.июл.07	21.июл.09	3,7	27,9	100,38	+0,11	773 465	100,30	100,45	8,89		8,46	9,86	0,28		машиностр.	
Пробизнесбанк-5	1 000	9,69	02.май.07		29.авг.09		25,2	100,26	-0,08	3 008	100,25	100,37		9,03		9,66	1,77	/B-	финансы	
Промтрактор	1 500	9,75	05.июл.07	12.июл.07	03.июл.08	3,3	15,2	100,25	+0,10	23 043 000	100,20	100,30	8,24		7,98	9,73	0,25		машиностр.	
Промтрактор-2	3 000	10,75	24.авг.07	20.окт.09	18.окт.11	31,0	55,2	101,40	+0,07	5 070 000	101,35	101,54	10,36			10,60	2,08		машиностр.	
Протек	5 000	8,90	09.май.07	04.ноя.09	02.ноя.11	31,5	55,7				99,00	99,50							торговля	
Пятёрочка	1 500	11,45	16.май.07		12.май.10		37,8	109,00	+0,14	27 250 000				8,27		10,50	2,51	BB-/B1	торговля	
Пятёрочка-2	3 000	9,90	19.июн.07		14.дек.10		45,0	103,74	+0,04	37 223 363	103,70	103,95		8,27		8,96	2,98	BB-/B1	торговля	
Разгуляй-1	2 000	1,00	04.окт.07	16.авг.07	02.окт.08	0,4	18,2												с/х	
Разгуляй-2	2 000	10,25	02.окт.07	15.авг.08	27.сен.11	12,5	54,5	100,00	+0,06	5 000 000	99,90	100,04	10,13			10,25	0,91		с/х	
Разгуляй-3	3 000	10,99	21.сен.07	20.мар.09	16.мар.12	23,8	60,2												с/х	
Ренессанс	2 000	10,45	04.сен.07	02.сен.08	02.мар.10	17,2	35,4												B2/B-	финансы
РЖД-2	4 000	7,75	06.июн.07		05.дек.07		8,1	101,20	-0,10	3 033	101,10	101,30		5,96	5,74	7,66	0,63	BBB+/Baa2/BBB+	транспорт	
РЖД-3	4 000	8,33	06.июн.07		02.дек.09		32,4	104,00	+0,15	50 916 058	103,90	104,20		6,77		8,01	2,29	BBB+/Baa2/BBB+	транспорт	
РЖД-4	10 000	6,59	14.июн.07		14.июн.07		2,3	100,18	0,00	44 110 000	100,10	100,25		5,68	5,56	6,58	0,19	BBB+/Baa2/BBB+	транспорт	
РЖД-5	10 000	6,67	27.июл.07		23.янв.09		22,0				100,10	100,25							транспорт	
РЖД-6	10 000	7,35	16.май.07		10.ноя.10		43,8	101,71	+0,02	20 345 550	101,65	101,73		6,92		7,23	3,03	BBB+/Baa2/BBB+	транспорт	
РЖД-7	5 000	7,55	16.май.07		07.ноя.12		68,1	102,80	-0,04	230 331 200	102,72	102,90		7,06		7,34	4,38	BBB+/Baa2/BBB+	транспорт	
РКС	1 500	9,70	18.авг.07	17.окт.07	15.авг.09	6,5	24,7				100,80	101,00							услуги	
Росбанк	3 000	7,89	16.авг.07		15.фев.09		22,7	101,05	+0,10	2 889 960	100,92	101,10		7,30		7,81	1,66	B+/Ba3/B+	финансы	
Росинтер-2	400	10,00	04.июл.07		02.июл.08		15,1												услуги	
Росинтер-3	1 000	10,75	01.июн.07	30.май.08	26.ноя.10	14,0	44,4	99,60	+0,10	10 490 936	99,00	99,85	11,41			10,79	1,00		услуги	
Росконтракт	700	11,70	05.июн.07		04.сен.07		5,1	99,30	0,00	104 266	99,25	99,45		14,12	13,35	11,78	0,36		производство	
РСХБанк	3 000	7,20	06.июн.07		04.июн.08		14,2												Baa2/BBB+	финансы
РСХБанк-2	7 000	7,85	23.май.07		16.фев.11		47,1	101,89	-0,02	34 907 973	101,82	101,95		7,49		7,70	3,15	Baa2/BBB+	финансы	
РСХБанк-3	10 000	7,34	23.авг.07	18.фев.10	09.фев.17	35,0	119,9												Baa2/BBB+	финансы
РТК-Лиз-4	2 250	8,80	10.авг.07		08.авг.08		12,3													финансы
РТК-Лиз-5	2 250	8,80	16.авг.07	20.авг.07	12.авг.10	4,6	40,8					100,45								финансы
РусАлФин-2	5 000	8,00	20.май.07		20.май.07		1,5				100,00									металлургия
РусАлФин-3	6 000	7,20	21.сен.07		21.сен.08		17,8	100,12	+0,02	97 116 400	100,02	100,18		7,23		7,19	1,32		металлургия	
Русские масла-2	1 000	12,50	04.окт.07	02.окт.08	29.мар.12	18,2	60,7	100,00		1 000 000 000			12,89			12,50	1,25		потреб. тов.	
РусНефть	7 000	9,25	15.июн.07	12.дек.08	10.дек.10	20,6	44,8	84,77	-1,61	45 262 058	84,61	85,95	21,33			10,91	1,32		сырьё	
РусСтанд-3	2 000	8,40	22.авг.07		22.авг.07		4,6				100,10								B+/Ba2	финансы
РусСтанд-4	3 000	8,25	02.сен.07		03.мар.08		11,1	100,11	-0,05	5 001	100,01	100,20		8,28	8,07	8,24	0,83	B+/Ba2	финансы	
РусСтанд-5	5 000	8,50	13.сен.07	11.сен.08	09.сен.10	17,5	41,8	100,05	-0,18	5 003	100,10		8,63			8,50	1,28		финансы	
РусСтанд-6	6 000	8,10	15.авг.07	23.авг.07	09.фев.11	4,7	46,9				99,75								B+/Ba2	финансы
РусСтанд-7	5 000	8,50	25.сен.07	03.авг.08	20.сен.11	12,1	54,3				99,65	100,99							B+/Ba2	финансы
РусТекстиль-2	1 000	12,75	06.сен.07		05.мар.09		23,3	97,81	-0,29	14 254 177	97,10	98,25		15,08		13,04	1,13		производство	
РусТекстиль-3	1 200	12,00	24.авг.07	01.ноя.07	20.окт.09	7,0	31,0	98,90	+0,22	5 197 060	98,80	99,00	13,98		12,85	12,13	0,50		производство	
Русфинанс-1	1 500	7,65	05.июн.07		02.дек.08		20,2												BB	финансы
Русфинанс-2	1 500	7,50	05.июн.07		02.дек.08		20,2												BB	финансы
Русфинанс-4	4 000	7,74	17																	



### Рынок рублевых облигаций

Выпуск	Объем, млн. руб.	Купон, %	Дата			Месяцев до		Цена	Изм.	Торговый объем, руб.	Котировки		Доходность, %				Дюр, лет	Рейтинг S/M/F	Сектор
			купона	оферты	погаш	офрт	погаш				покупка	продажа	офрт.	погаш.	HPR	текущ.			
<b>КОРПОРАТИВНЫЕ ОБЛИГАЦИИ (продолжение)</b>																			
Сибирьтел-4	2 000	12,50	05.июл.07		05.июл.07		3,0	101,43	+0,08	20 260 000	101,35	101,50		6,65	6,49	12,32	0,24	/B+	телеком
Сибирьтел-5	3 000	9,20	27.апр.07		25.апр.08		12,9				101,60	101,84						/B+	телеком
Сибирьтел-6	2 000	7,85	20.сен.07	23.сен.08		17,9	42,0	100,46	-0,04	6 025 000	100,42	100,50	7,59			7,81	1,32	/B+	телеком
Сибирьтел-7	2 000	8,65	23.май.07		20.май.09		25,9	102,40	-0,04	18 432 000	101,85	102,44		7,54		8,45	1,85	/B+	телеком
СИБУР	1 500	7,70	10.май.07	11.ноя.09	01.ноя.12	31,7	67,9	100,51	+0,26	22 804 600	100,45	100,65	7,57			7,66	2,24	Ba2/BB	химия
Синергия	1 000	10,70	25.апр.07	24.окт.07	22.апр.09	6,7	24,9	99,07	0,00	1 394 836	99,00	99,50	12,85		11,92	10,80	0,49		потреб. тов.
СМАРТС-2	500	14,00	26.июн.07		26.июн.07		2,7	99,90	0,00	74 925	99,40	100,05		14,70	13,92	14,01	0,20		телеком
СМАРТС-3	1 000	14,10	02.окт.07	05.окт.07	29.сен.09	6,1	30,3	99,41	+0,05	158 059	99,40	99,50	15,71		15,12	14,18	0,43		телеком
СНХЗ	1 000	10,70	02.окт.07	05.окт.07	29.сен.09	6,1	30,3				99,80	99,95							химия
Содружество	2 500	10,45	26.апр.07		22.окт.09		31,0				99,50	99,80							с/х
СОК-Авто	1 100	12,00	26.апр.07		24.апр.08		12,8	100,05	-0,08	2 933 391	100,01	100,15		12,29		11,99	0,91		автомоб.
Сорус	1 200	10,20	10.май.07	08.ноя.07	05.ноя.09	7,2	31,5	99,85	+0,03	13 979 002	99,70	99,90	10,87		10,31	10,22	0,53		торговля
Союз-1	1 000	9,25	26.апр.07		24.апр.08		12,8	101,91	+0,19	1 558 559	101,81	102,00		7,56		9,08	0,95	B-/B1	финансы
Союз-2	2 000	8,37	04.окт.07	05.окт.07	05.окт.09	6,1	30,5			50 050 000	99,90	100,50						B-/B1	финансы
СС-Авто	1 500	8,00	26.июл.07		21.янв.10		34,1				100,00	101,00							автомоб.
Столиц гастр	1 500	8,60	23.авг.07	21.авг.08	20.авг.09	16,8	28,9												услуги
Стройтрансгаз	3 000	9,60	27.июн.07		25.июн.08		14,9			16 331 200									строительство
СУ-155-3	3 000	10,30	22.авг.07	20.фев.08	16.фев.11	10,7	47,1												строительство
Сухой-2	5 000	7,85	27.сен.07	24.сен.09	26.мар.17	30,1	121,4												машиностроение
Талоса	1 000	10,00	07.сен.07	14.сен.07	06.мар.09	5,4	23,4	99,85	+0,06	499 250	99,72	99,88	10,16		9,86	10,02	0,41		потреб. тов.
Таттелеком	600	11,75	06.май.07		06.май.07		1,0				100,65	100,65							телекомы
Татфондбанк-3	1 500	10,00	22.май.07	20.ноя.07	19.май.09	7,6	25,8	100,99	+0,04	16 098 132	100,95	101,05	8,62		8,24	9,90	0,57	B3	финансы
Татэнерг	1 500	9,65	13.сен.07		13.мар.08		11,4	101,90	+0,10	1 019 000	101,70	102,00		7,65	7,45	9,47	0,86		энергетика
ТВЗ-3	1 000	9,25	22.июн.07	01.июл.08	18.июн.10	15,1	39,0	100,77	+0,02	9 063 000	100,70	100,83	8,58			9,18	1,11		машиностр.
ТГК-1	4 000	7,75	18.сен.07	16.мар.10	11.мар.14	35,9	84,4												энергетика
ТГК-6	2 000	7,40	29.май.07	26.фев.08	21.фев.12	10,9	59,4				100,00	100,00							энергетика
Терна-2	1 500	12,60	11.май.07	09.ноя.07	04.ноя.11	7,3	55,8	99,79	+0,02	5 339 280	99,20	99,90	13,34		12,36	12,63	0,53		производство
ТехноНиколь	1 500	10,00	16.май.07	14.май.08	11.ноя.09	13,5	31,7	100,40	+0,02	1 004 000	100,31	100,43	9,82			9,96	0,98		производство
Техносила	2 000	10,00	31.май.07	29.май.08	27.май.10	14,0	38,3	99,78	+0,09	18 959	99,50	99,79	9,92			10,02	1,02		торговля
ТМК-2	3 000	7,60	25.сен.07		24.мар.09		24,0				100,05	100,15						B+	производство
ТМК-3	5 000	7,95	21.авг.07	19.фев.08	15.фев.11	10,7	47,1	100,55	0,00	573 135	100,41	100,59	7,41		7,21	7,91	0,81	B+	производство
ТОАП-1	2 000	12,00	14.июн.07	12.июн.08	10.дек.09	14,5	32,7	99,33	+0,05	1 064 648	99,15	99,50	12,99			12,08	1,02		услуги
Топ-Книга-2	1 500	10,51	14.июн.07	11.дек.08	09.дек.10	20,5	44,8	101,47	+0,22	15 219 950	101,30	101,50	9,76			10,36	1,45		торговля
Трансаэрс	2 500	11,65	09.авг.07	09.авг.07	05.фев.09	4,2	22,4	100,21	+0,07	39 980 995	100,20	100,25	11,21		10,83	11,63	0,32		транспорт
Трансмаш	1 500	1,00	01.июн.07		01.дек.07		8,0												машиностр.
Трансмаш-2	4 000	8,60	16.авг.07	12.фев.09	10.фев.11	22,6	46,9				95,40	99,00							машиностр.
ТЧМ-2	1 000	9,75	02.июн.07		02.дек.07		8,0				99,50	100,00							металлургия
Тюменьэнерго-2	2 700	7,70	04.окт.07	01.апр.10	29.мар.12	36,4	60,7	100,00		2 700 000 000			7,85			7,70	2,53		энергетика
УВЗ	2 000	9,40	02.окт.07		30.сен.08		18,1			26 475 151	100,60	100,99							машиностр.
УВЗ-2	3 000	9,35	03.окт.07	03.окт.07	05.окт.10	6,0	42,6	100,63	+0,06	54 342 000	100,55	100,70	8,20			9,29	0,46		машиностр.
Удмуртнефтепр	1 500	9,50	01.июн.07		01.сен.08		17,2	100,98	+0,25	10 479 000	100,80	101,15		9,04		9,41	1,23		сырьё
УЛЦ	1 000	11,50	25.апр.07	24.окт.07	28.окт.09	6,7	31,2				98,70	99,30							финансы
УМПО-2	4 000	9,50	21.июн.07	19.июн.08	17.дек.09	14,7	32,9				101,45	101,65							машиностр.
Уралэлектромедь	3 000	8,25	04.сен.07	02.мар.10	28.фев.12	35,4	59,7												металлургия
УРСА-2	1 500	10,00	15.июн.07	15.июн.07	12.дек.08	2,4	20,6												B1/B
УРСА-3	3 000	9,60	07.июн.07		04.июн.09		26,4				101,30	101,85							B1/B
УРСА-5	3 000	10,05	24.апр.07		18.окт.11		55,2	102,75	+0,25	10 255 000	102,60	102,90	9,51			9,78	3,44		финансы
УРСА-6	1 500	10,25	26.апр.07	26.апр.07	24.апр.08	0,7	12,8				100,00	100,18							B2
УрСИ-4	3 000	9,99	03.май.07		01.ноя.07		7,0	101,67	+0,02	10 438 439	101,65	101,68		7,09	6,70	9,83	0,54		финансы
УрСИ-5	2 000	9,19	19.апр.07		17.апр.08		12,6				101,70	102,35							BB-/B+
УрСИ-6	2 000	8,20	24.май.07	20.ноя.08	17.ноя.11	19,8	56,2	101,08	+0,17	3 030	101,00	101,15	7,62			8,11	1,45		BB-/B+
УрСИ-7	3 000	8,40	18.сен.07	17.мар.09	13.мар.12	23,7	60,1			50 700 000	101,40	101,80							BB-/B+
Финансбанк	3 500	7,94	08.авг.07	06.авг.08	03.фев.10	16,3	34,5												Ba1
ФСК ЕЭС	5 000	8,80	19.июн.07		18.дек.07		8,6				101,82	101,94							BB+/Baa2(P)
ФСК ЕЭС-2	7 000	8,25	26.июн.07		22.июн.10		39,1	103,47	+0,05	284 639 734	103,31	103,56	7,14			7,97	2,71		BB+/Baa2(P)
ФСК ЕЭС-3	7 000	7,10	15.июн.07		12.дек.08		20,6	100,45	+0,07	316 636 743	100,40	100,46	6,92			7,07	1,52		BB+/Baa2(P)
ФСК ЕЭС-4	6 000	7,30	12.апр.07		06.окт.11		54,8	100,51	+0,06	174 314 306	100,46	100,52	7,29			7,26	3,66		BB+/Baa2(P)
ФСК ЕЭС-5	5 000	7,20	05.июн.07		01.дек.09		32,4	100,43	+0,04	564 136 416	100,40	100,50	7,14			7,17	2,31		BB+/Baa2(P)
Хайленд Голд	750	12,75	04.июл.07		02.апр.08		12,1	100,72	+0,20	4 340 600	100,55	100,89	12,52		11,94	12,66	0,84		металлургия
ХКФ-2	3 000	8,50	15.май.07	15.май.07	11.май.10	1,3	37,7	99,96	+0,06	3 908 545	99,95	100,05	8,92		8,58	8,50	0,10		B/Ba3
ХКФ-3	3 000	9,45	21.июн.07	18.сен.08	16.сен.10	17,7	42,0	100,09	+0,01	128 984 810	100,08	100,09	9,72			9,44	1,26		B/Ba3
ХКФ-4	3 000	9,95	18.апр.07	18.окт.08															



### Рынок рублевых облигаций

Выпуск	Объем, млн. руб.	Купон, %	Дата			Месяцев до		Цена	Изм.	Торговый объем, руб.	Котировки		Доходность, %				Дюр, лет	Рейтинг S/M/F
			купона	оферты	погаш	офрт	погаш				покупка	продажа	офрт.	погаш.	HPR	текущ.		
<b>МУНИЦИПАЛЬНЫЕ ОБЛИГАЦИИ</b>																		
Башкортостан-4	500	8,02	13.сен.07		13.сен.07		5,4										BB/Ba1	
Башкортостан-5	1 000	8,02	09.май.07		04.ноя.09		31,5				102,73	102,85					BB/Ba1	
Белг обл-31001	2 000	8,38	16.май.07		10.ноя.10		43,8				101,50	101,90						
Волг обл	600	12,00	14.июн.07		11.июн.09		26,6	103,39	+0,24	15 766 250	103,07	103,40		7,98	11,61	1,09	B+	
Волг обл-2	700	5,98	21.июн.07		17.июн.10		39,0	104,41	+0,28	21 067 974	104,12	104,69		8,11	5,73	1,47	B+	
Воронеж обл-2	500	13,00	17.июн.07		18.июн.09		26,8	108,49	+0,18	20 683 415	108,45	108,96		7,97	11,98	1,86		
Воронеж обл-3	500	10,25	02.июл.07		27.июн.11		51,5				106,70	107,48						
Иркут обл	800	10,00	22.июл.07		22.июл.07		3,6				100,60	100,90					B+	
Ирк обл31-1	1 500	9,50	21.июн.07		17.дек.09		32,9				101,55	101,85					B+	
Ирк обл31-2	900	8,00	25.апр.07		23.окт.08		18,9			11 200 000	99,90	100,20					B+	
Ирк обл31-3	3 000	7,75	25.июл.07		24.ноя.10		44,3	99,33	+0,08	89 458 623	99,30	99,50		8,00	7,80	1,68	B+	
Ирк обл31-4	1 200	8,25	23.май.07		26.май.10		38,2				99,80	100,10					B+	
Коми-5	500	13,00	24.июн.07		24.дек.07		8,8				103,87	104,16					Ba3/BB-	
Коми-6	700	13,50	14.апр.07		14.окт.10		42,9				113,50	113,70					Ba3/BB-	
Коми-7	1 000	10,00	23.май.07		22.ноя.13		80,8	108,85	-0,05	5 591 775	108,70	109,00		7,27	9,19	4,52	Ba3/BB-	
Коми-8	1 000	9,00	05.сен.07		03.дек.15		105,5	99,01	-0,96	49 505	99,00	100,50		7,63	9,09	5,65	Ba3/BB-	
Костром обл-4	800	11,00	12.июн.07		11.мар.08		11,4	103,05	0,00	3 616 913	102,90	103,09		7,80	7,45	10,67	0,84	
Крас край-3	3 000	7,00	03.окт.07		01.окт.08		18,2	99,54	-0,01	2 242 321	99,47	99,60		7,13	7,03	7,03	0,90	
Краснод край	605	10,00	15.май.07		15.май.07		1,3	100,35	+0,11	1 708 260	100,25	100,45		6,72	6,53	9,97	0,11	
Лен обл-2	800	14,01	13.июн.07		08.дек.10		44,8	121,40	-0,03	1 699 530	121,30	121,50		7,40	11,54	2,86	B+/B	
Лен обл-3	1 300	12,50	15.июн.07		05.дек.14		93,4				127,60	138,00					B+/B	
Москва-31	5 000	10,00	20.май.07		20.май.07		1,5				100,39	100,89					BBB/Baa2/BBB+	
Москва-42	3 000	10,00	13.май.07		13.авг.07		4,3				101,90						BBB/Baa2/BBB+	
Москва-40	5 000	10,00	26.апр.07		26.окт.07		6,8				102,40	103,00					BBB/Baa2/BBB+	
Москва-43	5 000	10,00	17.май.07		17.май.08		13,6				104,45						BBB/Baa2/BBB+	
Москва-29	5 000	10,00	05.июн.07		05.июн.08		14,2				104,45	105,25					BBB/Baa2/BBB+	
Москва-36	3 900	10,00	16.июн.07		16.дек.08		20,7				106,20						BBB/Baa2/BBB+	
Москва-47	5 000	10,00	28.апр.07		28.апр.09		25,1				106,44	106,90					BBB/Baa2/BBB+	
Москва-41	5 000	10,00	30.июл.07		30.июл.10		40,4				107,81	107,95					BBB/Baa2/BBB+	
Москва-38	5 000	10,00	26.июн.07		26.дек.10		45,4	112,17	-0,03	219 851	112,15	112,35		6,38	8,92	3,05		
Москва-39	4 800	10,00	21.июл.07		21.июл.14		88,8	110,00	+0,01	64 782 330	109,92	110,05		6,56	9,09	5,29	BBB/Baa2/BBB+	
Москва-44	5 000	10,00	24.июн.07		24.июн.15		100,1	109,98	+0,03	93 451 554	109,95	110,00		6,58	9,09	5,78	BBB/Baa2/BBB+	
Моск обл-3	4 000	11,00	19.авг.07		19.авг.07		4,5	101,90	-0,09	20 382 018	101,75	102,39		5,82	5,71	10,79	0,36	
Моск обл-4	9 600	11,00	24.апр.07		21.апр.09		24,9	108,66	-0,02	45 636	108,62	108,69		6,61	10,12	1,75	BB/Ba3	
Моск обл-5	12 000	10,00	02.окт.07		30.мар.10		36,3	106,63	-0,04	32 536 155	106,60	106,65		6,69	9,38	1,85	BB/Ba3	
Моск обл-6	12 000	9,00	24.апр.07		19.апр.11		49,2	107,40	+0,02	163 266 535	107,35	107,44		6,99	8,38	3,27	BB/Ba3	
Нижегор обл-2	2 500	10,24	03.май.07		02.ноя.08		19,2	102,62	+0,03	40 065	102,50	102,73		6,92	9,98	0,80	/B+	
Нижегор обл-3	2 000	8,70	26.апр.07		20.окт.11		55,3			72 740 322	102,50	102,70					/B+	
Новосибирск-3	1 000	13,00	13.июл.07		14.июл.09		27,7	110,08	+0,33	5 495	110,00	110,15		7,36	11,81	1,93	B	
Новосиб обл-2	2 000	13,30	31.май.07		29.ноя.07		7,9	104,13	-0,09	289 954	104,00	104,25		6,94	6,62	12,77	0,60	
Самар обл-2	1 500	6,82	14.июн.07		09.сен.10		41,8	98,65	-0,15	197 525 000				7,47	6,91	2,87	BB-/Ba2	
Самар обл-3	4 500	7,60	17.май.07		11.авг.11		53,0	101,68	+0,22	217 534 496	101,50	101,90		7,34	7,47	3,50	BB-/Ba2	
Твер Обл-3	800	7,95	01.июн.07		30.ноя.08		20,2	100,57	+0,12	14 066 800	100,52	100,62		7,80	7,90	1,46		
Твер Обл-6	1 900	7,60	16.май.07		14.ноя.09		31,8											
Томск	300	12,00	24.май.07		22.ноя.07		7,7											
Томск обл-2	600	10,00	13.апр.07		13.окт.07		6,4											
Удмуртия	1 000	8,20	27.июн.07		27.дек.08		21,1	100,39	+0,09	21 666 170	100,30	100,50		8,10	8,17	1,53		
Уфа-4	500	10,03	05.июн.07		03.июн.08		14,2				102,50	102,87					B+	
Уфа-5	500	8,40	22.июн.07		18.дек.09		32,9	101,40	+0,02	9 126 000	101,10	101,50		7,96	8,29	2,30	B+	
Хаб край-6	1 000	8,00	24.май.07		24.ноя.09		32,1											
ХМАО-2	3 000	12,00	28.май.07		27.май.08		13,9	106,39	+0,49	21 200	106,00	106,78		6,21	11,28	1,04	BBB-	
Чувашия-3	500	8,50	13.апр.07		13.апр.07		0,3										Ba3	
Чувашия-4	750	12,33	26.сен.07		27.мар.09		24,1	108,59	-0,07	24 960	108,52	108,65		7,72	11,36	1,69	Ba3	
Чувашия-5	1 000	7,85	06.июн.07		05.июн.11		50,7	102,39	+0,14	1 619 853	102,27	102,41		7,30	7,67	3,40	Ba3	
Якутия-3	800	12,00	19.июн.07		17.июн.08		14,6	105,27	-0,15	10 526 500	105,15	105,63		7,59	11,40	1,06	/B+	
Якутия-5	2 000	8,00	21.апр.07		21.апр.07		0,5				100,05						/B+	
Якутия-2500€	2 000	10,00	17.май.07		13.май.10		37,8	106,98	+0,02	209 818	106,90	107,05		7,11	9,35	2,11	/B+	
Якутия-35001	2 500	7,95	19.апр.07		11.апр.13		73,3	102,67	-0,06	41 413 295	102,50	102,75		7,51	7,74	3,90	/B+	
ЯНАО	1 800	10,00	05.авг.07		03.авг.08		16,2			16 716 000	104,05	104,40					BB+	
Яросл обл-4	1 000	10,50	25.май.07		26.май.09		26,1				106,00	106,50						
Яросл обл-34006	2 000	8,50	24.апр.07		19.апр.11		49,2	98,97	+0,11	46 665 393	98,93	99,05		7,92	8,59	2,45		
Яросл обл-34007	3 500	10,12	03.июл.07		30.мар.10		36,3	100,45	+0,13	67 250 610	100,40	100,50		8,00	10,07	2,32		

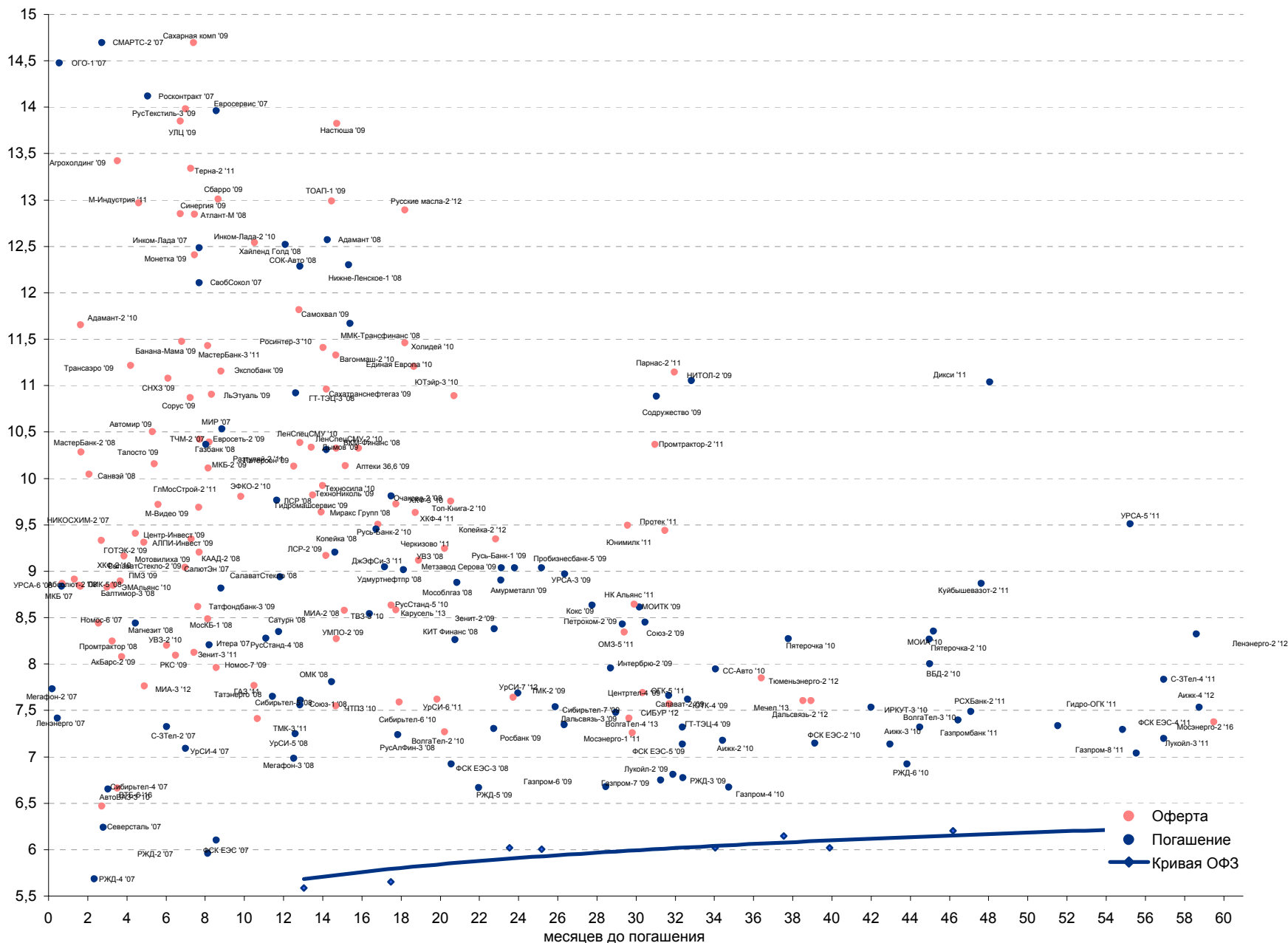


## Рынок рублевых облигаций

Выпуск	Объем, млн. руб.	Купон, %	Дата			Месяцев до		Цена	Изм.	Торговый объем, руб.	Котировки		Доходность, %				Дюр, лет	Рейтинг S/M/F
			купона	оферты	погаш	офрт	погаш				покупка	продажа	офрт.	погаш.	HPR	текущ.		
<b>ГОСУДАРСТВЕННЫЕ ОБЛИГАЦИИ</b>																		
ОФЗ 27025	25 806	6,00	13.июн.07		13.июн.07		2,3				100,06	100,37						BBB+/Baa2/BBB+
ОФЗ 27019	8 800	10,00	18.июл.07		18.июл.07		3,5					101,57						BBB+/Baa2/BBB+
ОФЗ 27020	8 800	10,00	08.авг.07		08.авг.07		4,2					101,82						BBB+/Baa2/BBB+
ОФЗ 25058	40 655	6,30	02.май.07		30.апр.08		13,0				100,81	100,90						BBB+/Baa2/BBB+
ОФЗ 46001	60 000	10,00	13.июн.07		10.сен.08		17,5	104,00	-0,04	123 240	104,00	104,05		5,68		9,62	0,86	BBB+/Baa2/BBB+
ОФЗ 27026	16 000	7,00	13.июн.07		11.мар.09		23,5	100,20	-0,95	1 002	101,06	101,15		6,54		6,99	1,72	BBB+/Baa2/BBB+
ОФЗ 25060	41 000	5,80	02.май.07		29.апр.09		25,2	99,86	+0,01	32 952 300	99,85	99,87		6,00		5,81	1,85	BBB+/Baa2/BBB+
ОФЗ 25057	40 817	7,40	25.апр.07		20.январ.10		34,0	103,85	0,00	103 850 000	103,85	103,89		6,03		7,13	2,41	BBB+/Baa2/BBB+
ОФЗ 25061	11 996	5,80	02.май.07		05.май.10		37,5	99,41	0,00	20 213 026	99,40	99,43		6,15		5,83	2,68	BBB+/Baa2/BBB+
ОФЗ 46003	37 298	10,00	18.июл.07		14.июл.10		39,9	110,20	-0,01	56 887 444	110,22	110,25		6,03		9,07	2,37	BBB+/Baa2/BBB+
ОФЗ 25059	41 000	6,10	25.апр.07		19.январ.11		46,2	100,12	+0,01	205 170 379	100,11	100,15		6,20		6,09	3,22	BBB+/Baa2/BBB+
ОФЗ 26199	12 000	6,10	18.апр.07		11.июл.12		64,1				99,48	99,62						BBB+/Baa2/BBB+
ОФЗ 46002	62 000	9,00	15.авг.07		08.авг.12		65,1	109,60	+0,14	110 585 150	109,50	109,70		6,21		8,21	3,68	BBB+/Baa2/BBB+
ОФЗ 26198	42 117	6,00	04.ноя.07		02.ноя.12		67,9	98,28	0,00	73 710 000	98,25	98,28		6,37		6,11	4,62	BBB+/Baa2/BBB+
ОФЗ 46017	80 000	8,50	16.май.07		03.авг.16		113,6	106,17	+0,04	5 351 943	106,16	106,17		6,47		8,01	6,16	BBB+/Baa2/BBB+
ОФЗ 46014	58 290	9,00	12.сен.07		29.авг.18		138,8	109,10	+0,02	82 369 838	109,10	109,45		6,37		8,25	5,01	BBB+/Baa2/BBB+
ОФЗ 46021	15 000	8,00	22.авг.07		08.авг.18		138,1	99,78	+0,07	84 880 043	99,77	99,81		6,53		8,02	7,28	BBB+/Baa2/BBB+
ОФЗ 46018	89 890	9,00	13.июн.07		24.ноя.21		178,2	111,15	+0,10	11 226 155	111,10	111,18		6,55		8,10	8,10	BBB+/Baa2/BBB+
ОФЗ 46019	26 000		02.апр.08		20.мар.19		145,6	58,65	+0,10	5 865 000	58,58	58,75		7,03			8,55	BBB+/Baa2/BBB+
ОФЗ 46020	51 680	6,90	15.авг.07		06.фев.36		351,1	102,62	+0,12	565 127 313	102,62	102,65		6,80		6,72	12,14	BBB+/Baa2/BBB+

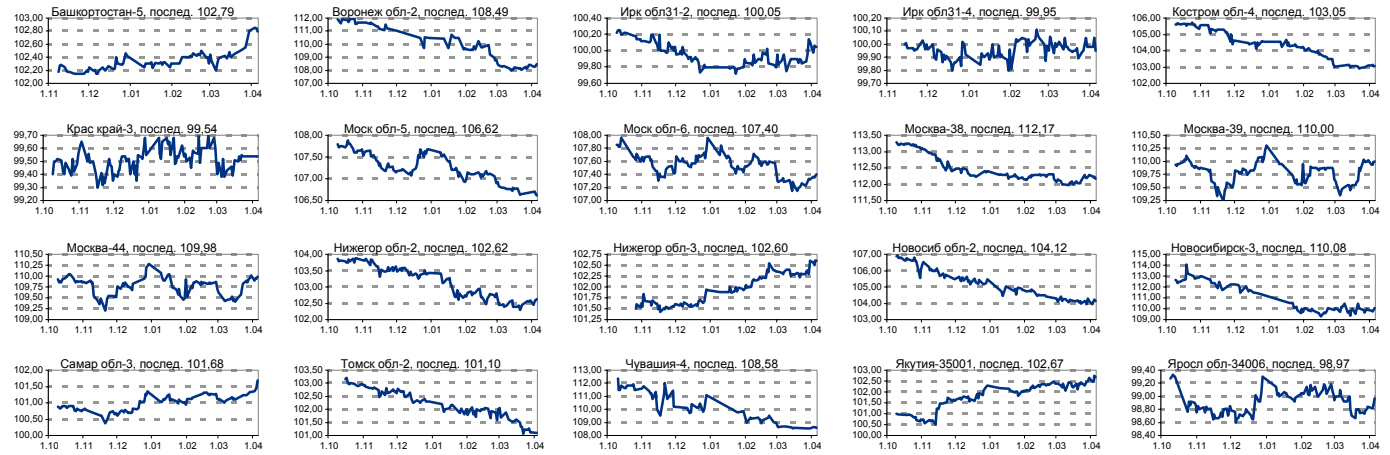


**Рынок корпоративных облигаций**

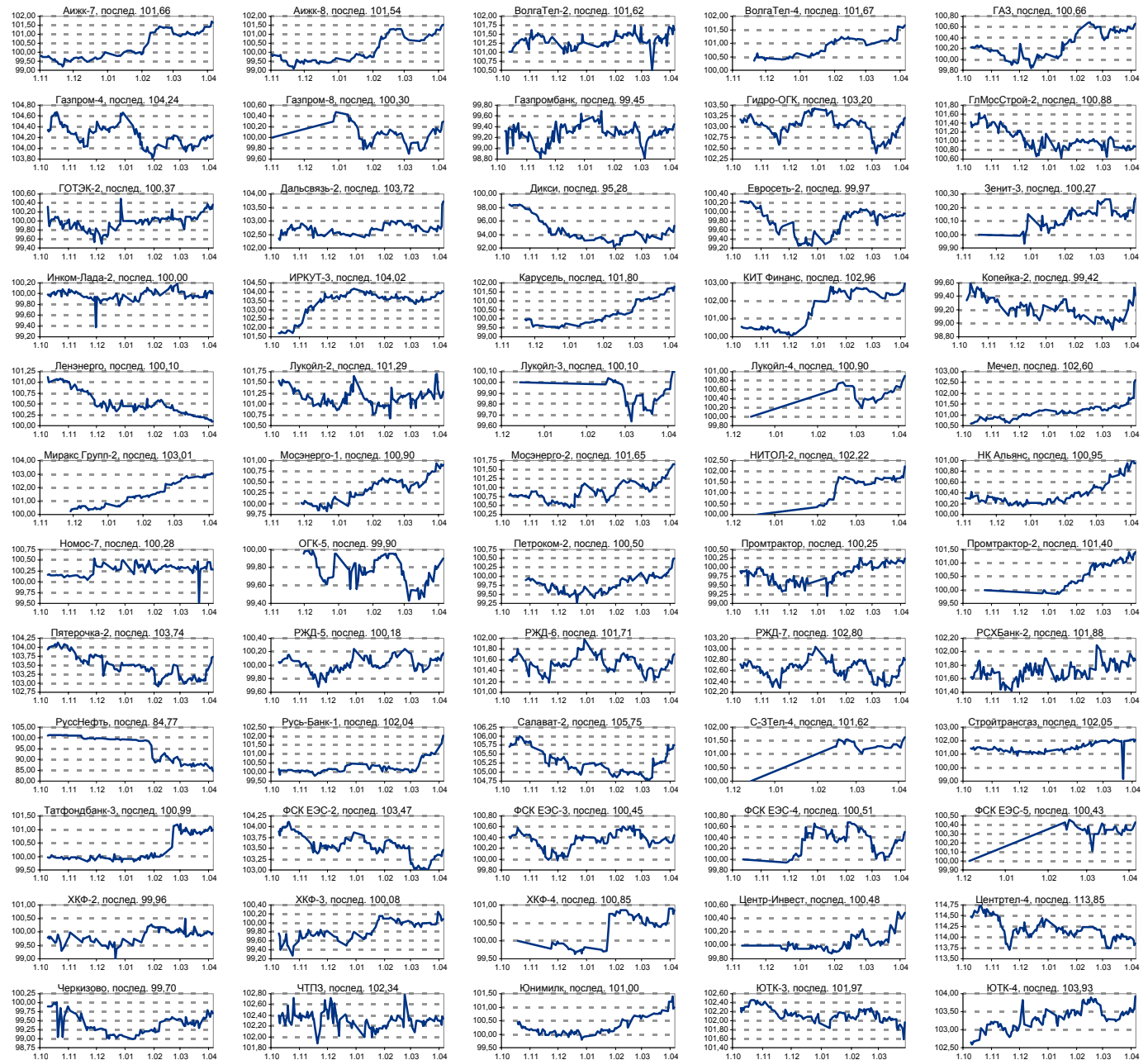




### ИСТОРИЧЕСКИЕ ЦЕНОВЫЕ ГРАФИКИ НАИБОЛЕЕ ПОПУЛЯРНЫХ МУНИЦИПАЛЬНЫХ ОБЛИГАЦИЙ

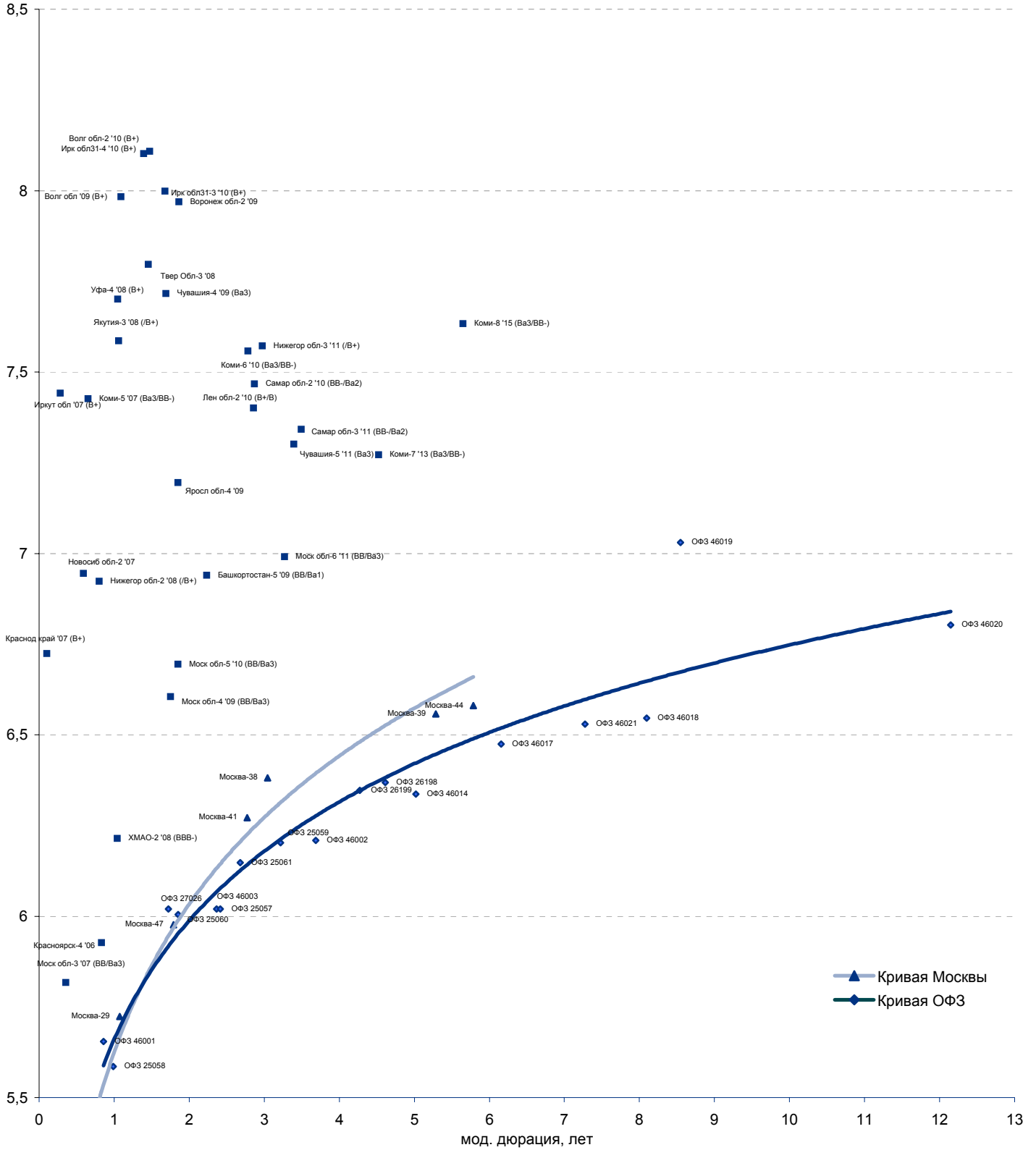


### ИСТОРИЧЕСКИЕ ЦЕНОВЫЕ ГРАФИКИ НАИБОЛЕЕ ПОПУЛЯРНЫХ КОРПОРАТИВНЫХ ОБЛИГАЦИЙ





Рублевые муниципальные облигации



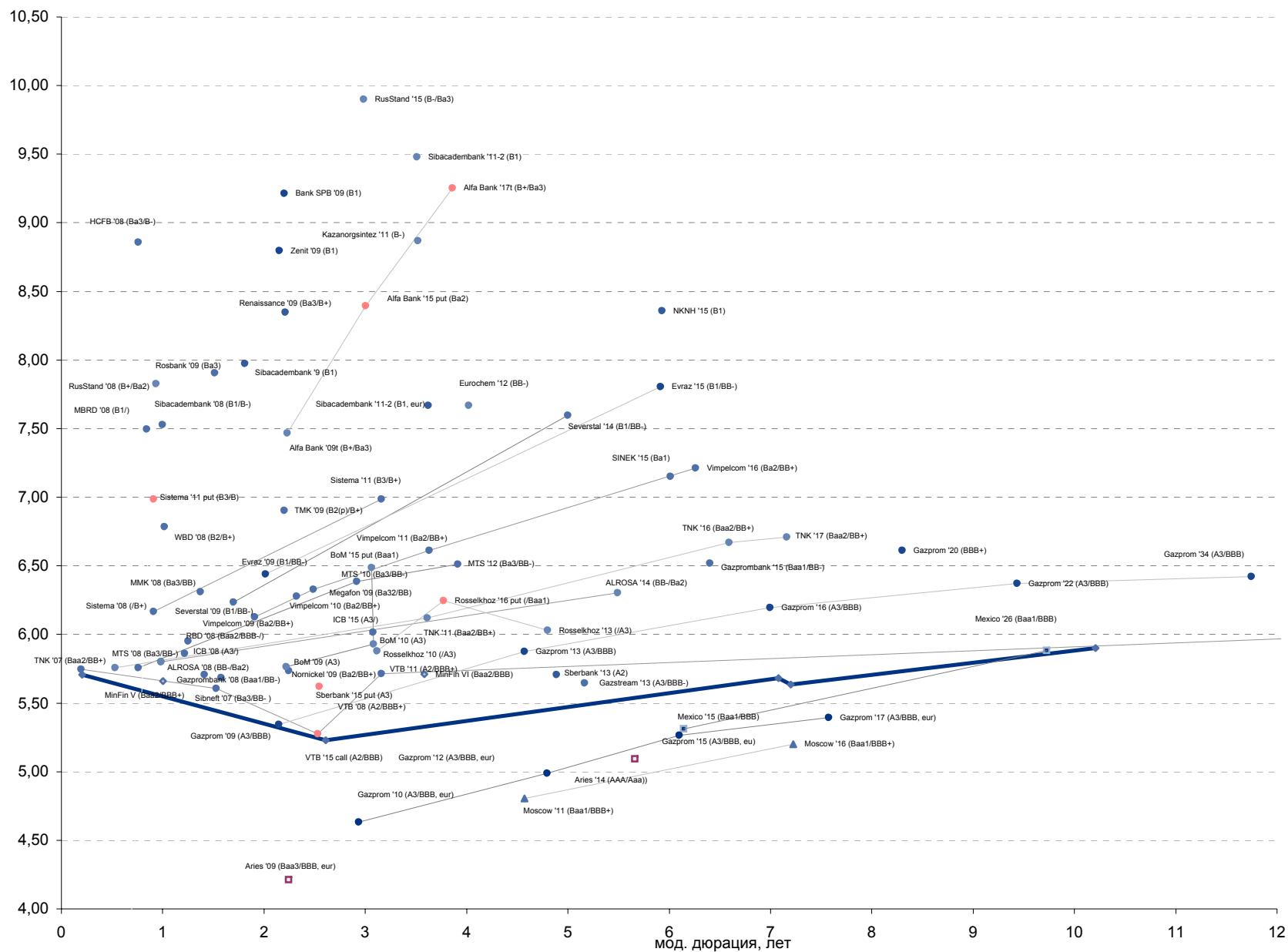


## Рынок еврооблигаций

Выпуск	Объем, тыс. ед.	Купон	Дата погашения	Дата след. Купона	Цена закрытия	Изменение, %	Доходность, %		Спрэд к индикатору, б.п.	Мод. дюрация	
							погашения	текущая			
<b>СУВЕРЕННЫЕ ОБЛИГАЦИИ</b>											
Россия '07	\$	2 400 000	10,00	26.06.2007	26.06.2007	100,85	0,00	5,71	9,92	62,9	0,21
Россия '10	\$	2 767 442	8,25	31.03.2010	30.09.2007	104,85	0,00	5,23	7,87	60,7	2,61
Россия '18	\$	3 466 671	11,00	24.07.2018	24.07.2007	144,35	0,00	5,63	7,62	88,1	7,20
Россия '28	\$	2 500 000	12,75	24.06.2028	24.06.2007	182,25	0,07	5,90	7,00	97,5	10,21
Россия '30	\$	20 310 388	7,50	31.03.2030	30.09.2007	113,31	-0,07	5,68	6,62	100,1	7,08
МинФин V	\$	2 837 000	3,00	14.05.2008	14.05.2007	97,25	0,00	5,66	3,08	58,6	1,01
МинФин VII	\$	1 750 000	3,00	14.05.2011	14.05.2007	90,35		5,71	3,32	116,5	3,58
МинФин VIII	\$	1 322 000	3,00	14.11.2007	14.05.2007	1,00		7055,31	300,00	705023,4	0,01
Aries '07	eur	2 000 000	6,92	25.10.2007	25.04.2007	101,77	-0,01	4,00	6,80		0,04
Aries '09	eur	1 000 000	7,75	25.10.2009	25.10.2007	108,31	-0,02	4,21	7,16	-41,1	2,24
Aries '14	\$	2 435 500	9,60	25.10.2014	25.04.2007	127,94	0,03	5,09	7,50	41,2	5,66
<b>МУНИЦИПАЛЬНЫЕ ОБЛИГАЦИИ</b>											
Москва '11	eur	374 000	6,45	12.10.2011	12.10.2007	106,48	-0,01	4,81	6,06	-90,4	26,1
Москва '16	eur	407 000	5,06	20.10.2016	20.10.2007	98,98	-0,01	5,20	5,12	-43,6	51,9
<b>КОРПОРАТИВНЫЕ ОБЛИГАЦИИ</b>											
АЛРОСА '08	\$	500 000	8,13	06.05.2008	06.05.2007	102,37	-0,01	5,80	7,94	24,9	92,1
АЛРОСА '14	\$	500 000	8,88	17.11.2014	17.05.2007	115,33	-0,04	6,30	7,70	82,1	195,5
Альфа-Банк '09	\$	400 000	7,88	26.04.2009	10.10.2007	100,91	-0,03	7,47	7,80	284,5	284,5
Альфа-Банк '15	\$	225 000	8,63	09.12.2015	09.06.2007	100,70	0,05	9,50	8,57	423,4	482,4
Альфа-Банк '17	\$	300 000	8,64	22.02.2017	22.08.2007	99,84	0,02	9,25	8,65	361,9	450,0
Банк Москвы '09	\$	250 000	8,00	28.09.2009	28.09.2007	105,07	-0,02	5,76	7,61	45,5	114,0
Банк Москвы '10	\$	300 000	7,38	26.11.2010	26.05.2007	104,64	0,01	8,39	7,05	65,9	134,8
Банк Москвы '15	\$	300 000	7,50	25.11.2015	25.05.2007	103,21	0,07	6,49	7,27	244,1	303,1
Банк Санкт-Петербург '08	\$	125 000	9,50	25.11.2009	25.05.2007	100,64	-0,02	9,21	9,44	398,3	459,0
ВБД '08	\$	150 000	8,50	21.05.2008	21.05.2007	101,79	0,01	6,79	8,35	124,1	191,4
ВТБ '07	\$	1 000 000	6,10	21.09.2007	21.06.2007	100,15	0,00	5,75	6,09	4,2	67,1
ВТБ '08	\$	550 000	6,88	11.12.2008	11.06.2007	101,98	0,02	5,61	6,74	16,1	84,6
ВТБ '11	\$	450 000	7,50	12.10.2011	12.04.2007	107,00	-0,01	5,72	7,01	43,7	116,1
ВТБ '15	\$	750 000	6,32	04.02.2015	04.08.2007	102,68	0,02	5,28	6,15	151,3	205,6
ВТБ '16	eur	500 000	4,25	15.02.2016	15.02.2007	97,98	0,05	4,53	4,34	-77,2	-14,9
ВТБ '35	\$	1 000 000	6,25	30.06.2035	30.06.2007	103,34	-0,17	6,00	6,05	10,3	107,8
Вымпелком '09	\$	450 000	10,00	16.06.2009	16.06.2007	107,78	0,02	6,13	9,28	75,7	147,0
Вымпелком '10	\$	300 000	8,00	11.02.2010	11.08.2007	104,26	-0,04	6,33	7,67	107,4	169,7
Вымпелком '11	\$	300 000	8,38	22.10.2011	22.04.2007	106,81	-0,06	6,61	7,84	129,1	205,6
Вымпелком '16	\$	600 000	8,25	22.10.2011	23.05.2007	106,84	-0,05	7,21	7,72	157,8	253,2
Газпром '07	\$	500 000	9,13	25.04.2007	25.04.2007	100,13	-0,01	5,64	9,11	-6,3	56,6
Газпром '09	\$	700 000	10,50	21.10.2009	21.04.2007	112,03	-0,03	5,35	9,37	11,5	72,2
Газпром '10	eur	1 000 000	7,80	27.09.2010	27.09.2007	109,88	-0,01	4,63	7,10	-59,8	0,9
Газпром '12	eur	1 000 000	4,56	09.12.2012	09.12.2007	97,91	-0,05	4,99	4,66	-43,4	34,0
Газпром '13	\$	1 750 000	9,63	01.03.2013	01.09.2007	118,42	-0,01	5,88	8,13	64,7	133,3
Газstream '13	\$	646 500	5,63	22.07.2013	22.07.2007	99,88	-0,03	5,65	5,63	19,2	110,3
Газпром '15	eur	1 000 000	5,88	01.06.2015	01.06.2007	103,94	0,05	5,27	5,65	-27,2	58,5
Газпром '16	\$	1 350 000	6,21	22.11.2016	22.05.2007	100,11	-0,13	6,20	6,21	56,2	151,6
Газпром '17	eur	500 000	5,14	22.03.2017	22.03.2007	98,04	-0,10	5,40	5,24	-23,9	64,3
Газпром '20	\$	1 250 000	7,20	01.02.2020	01.08.2007	105,01	-0,01	6,61	6,86	98,0	193,4
Газпром '22	\$	1 300 000	6,51	07.03.2022	07.09.2007	101,32	0,05	6,37	6,43	54,0	161,8
Газпром '34	\$	1 200 000	8,63	28.04.2034	28.04.2007	128,09	-0,17	6,42	6,73	52,3	174,2
Газпромбанк '08	\$	1 050 000	7,25	30.10.2008	30.04.2007	102,26	0,00	5,71	7,09	24,0	92,5
Газпромбанк '15	\$	1 000 000	6,50	23.09.2015	23.09.2007	99,87	-0,11	6,52	6,51	98,3	184,0
Евраз '09	\$	300 000	10,88	03.08.2009	03.08.2007	109,36	-0,01	6,44	9,94	109,2	181,0
Евраз '15	\$	750 000	8,25	10.11.2015	10.05.2007	102,74	-0,05	7,81	8,03	228,4	312,5
Еврохим '12	\$	300 000	7,88	21.03.2012	21.09.2007	100,83	0,03	7,67	7,81	213,2	312,5
Зенит '09	\$	200 000	8,75	27.10.2009	27.04.2007	99,89	-0,03	8,80	8,76	356,8	417,5
Казаньоргсинтез '11	\$	200 000	9,25	30.10.2011	30.04.2007	101,39	-0,04	8,87	9,12	363,9	432,5
МБРР '08	\$	150 000	8,63	03.03.2008	03.09.2007	100,95	0,00	7,50	8,54	191,8	258,3
МегаФон '09	\$	375 000	8,00	10.12.2009	10.06.2007	104,15	0,01	6,28	7,68	99,3	172,1
ММК '08	\$	300 000	8,00	21.10.2008	21.04.2007	102,42	0,02	6,31	7,81	83,5	152,2
МТС '08	\$	400 000	9,75	30.01.2008	30.07.2007	103,07	-0,01	5,76	9,46	5,3	113,6
МТС '10	\$	400 000	8,38	14.10.2010	14.04.2007	106,16	-0,01	6,39	7,89	121,8	174,6
МТС '12	\$	400 000	8,00	28.01.2012	28.07.2007	106,04	-0,01	6,51	7,54	116,7	196,6
НКНХ '15	\$	200 000	8,50	22.12.2015	22.06.2007	100,40	0,03	8,43	8,47	285,6	391,2
Норникель '09	\$	500 000	7,13	30.09.2009	30.09.2007	103,15	-0,02	5,74	6,91	43,4	111,4
Промстройбанк '08	\$	300 000	6,88	29.07.2008	29.07.2007	101,24	0,01	5,86	6,79	35,7	124,0
Промстройбанк '15	\$	400 000	6,20	29.09.2015	29.09.2007	100,58	-0,02	6,02	6,16	74,4	93,9
РБР '08	\$	170 000	6,50	11.08.2008	11.08.2007	100,68	0,01	5,95	6,46	45,3	132,9
Ренессанс '09	\$	250 000	8,75	17.11.2009	17.05.2007	100,91	-0,06	8,35	8,67	311,6	372,3
Росбанк '09	\$	300 000	9,75	24.09.2009	24.06.2007	104,07	0,00	7,91	9,37	267,6	309,4
Россельхозбанк '10	\$	350 000	6,88	29.11.2010	29.05.2007	103,21	0,01	5,88	6,66	64,8	125,5
Россельхозбанк '12	\$	700 000	7,18	16.05.2012	16.05.2007	105,76	0,03	6,03	6,78	75,9	148,6
Россельхозбанк '16	\$	500 000	6,97	21.09.2016	21.09.2007	102,77	0,10	6,24	6,78	200,3	259,4
РусСтандарт '07	\$	300 000	8,75	14.04.2007	14.04.2007	100,13	0,00	-6,89	8,74	-1259,6	-1143,1
РусСтандарт '08	\$	300 000	8,13	21.04.2008	21.04.2007	100,28	0,07	7,83	8,10	226,6	293,9
РусСтандарт '15	\$	200 000	8,88	16.12.2015	16.06.2007	98,17	0,34	9,90	9,04	463,5	521,9
Сбербанк '13	\$	500 000	6,48	15.05.2013	15.05.2007	103,93	-0,03	5,71	6,24	27,6	116,2
Сбербанк '15	\$	1 000 000	6,23	11.02.2015	11.08.2007	101,57	0,04	5,62	6,13	39,5	94,0
Северсталь '09	\$	325 000	8,63	24.02.2009	24.08.2007	104,14	0,06	6,24	8,28	82,5	151,8
Северсталь '14	\$	375 000	9,25	19.04.2014	19.04.2007	108,87	0,09	7,60	8,50	215,6	291,7
Сибкадембанк '08	\$	175 000	9,75	19.05.2008	19.05.2007	102,30	0,01	7,53	9,53	198,1	265,7
Сибкадембанк '09	\$	350 933	9,00	12.05.2009	12.05.2007	101,93	-0,02	7,97	8,83	274,4	335,1
Сибкадембанк '11-1	\$	130 000	12,00	30.12.2011	30.06.2007	109,39	-0,02	9,48	10,97	424,9	493,5
Сибкадембанк '11-2	eur	300 000	8,30	16.11.2011	16.11.2007	102,30	0,15	7,67	8,11	243,7	312,3
Сибнефть '09	\$	500 000	10,75	15.01.2009	15.07.2007	108,36	-0,02	5,68	9,92	-2,1	60,8
Синек '15	\$	250 000	7,70	03.08.2015	03.08.2007	102,38	0,21	7,31	7,52	178,1	263,0
Система '08	\$	350 000	10,25	14.04.2008	14.04.2007	103,93	-0,01	6,17	9,86	46,0	154,2
Система '11	\$	350 000	8,88	28.01.2011	28.07.2007	106,18	-0,06</				



**Рынок еврооблигаций (по дюрации обязательств)**

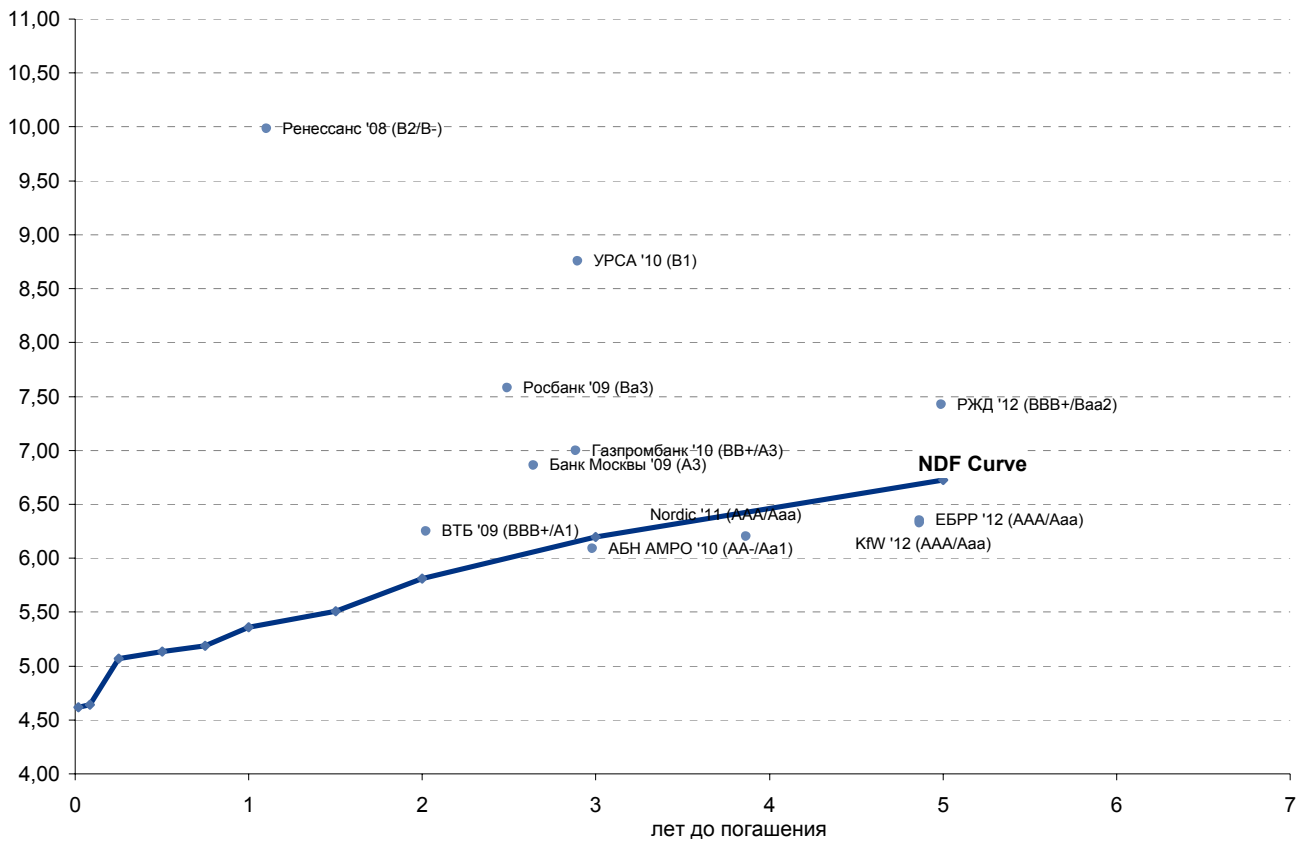




## Рынок еврооблигаций

Выпуск	Объем, млн руб.	Купон	Дата погашения	Дата след. Купона	Цена закрытия	Изменение	Доходность, %		Спрэд к NDF, б.п.	Мод. Дюрация	Рейтинг
							погашения	текущая			
<b>РУБЛЕВЫЕ ЕВРООБЛИГАЦИИ</b>											
АБН АМРО '10	2 500	6,00	29.03.2010	29.03.2008	99,76	-0,01	6,09	6,01	-9,9	2,64	AA-/Aa1
Банк Москвы '09	5 000	7,25	25.11.2009	25.05.2007	100,90	0,20	6,86	7,19	80,7	2,29	A3
ВТБ '09	10 000	7,00	13.04.2009	13.04.2007	101,40	0,20	6,25	6,90	43,2	1,79	BBB+/A1
Газпромбанк '10	10 000	7,25	22.02.2010	22.08.2007	100,64	0,07	7,00	7,20	80,3	2,53	BB+/A3
ЕБРР '12	2 000	6,00	14.02.2012	14.02.2008	98,54	0,00	6,35	6,09	-36,9	4,05	AAA/Aaa
KfW '12	2 000	6,00	14.02.2012	14.02.2008	98,66	-0,14	6,33	6,08	-39,7	4,05	AAA/Aaa
Nordic '11	2 000	5,75	15.02.2011	15.02.2008	98,47	0,04	6,20	5,84	-22,1	3,33	AAA/Aaa
РЖД '12	12 570	8,38	31.03.2012	30.06.2007	103,90	0,30	7,43	8,06	70,6	4,05	BBB+/Baa2
Ренессанс '08	2 660	10,50	12.05.2008	12.05.2007	100,51	-0,50	9,98	10,45	459,2	0,97	B2/B-
Росбанк '09	7 000	8,00	30.09.2009	30.09.2007	100,90	0,20	7,58	7,93	157,9	2,20	Ba3
УРСА '10	5 000	9,13	26.02.2010	26.08.2007	100,90	0,00	8,76	9,04	260,3	2,46	B1

## Рынок рублевых еврооблигаций





## Бизнес-направление по операциям с долговыми инструментами

Исполнительный директор, руководитель направления  
Александр Пугач, apugach@uralsib.ru

### Бизнес-блок продаж и торговли

#### Руководитель бизнес-блока

Эдуард Колузанов, koluzanovea@uralsib.ru

#### Управление продаж

Сергей Шемардов, начальник управления, she\_sa@uralsib.ru  
Елена Довгань, клиентский менеджер, dov\_en@uralsib.ru  
Анна Карпова, клиентский менеджер, kar\_am@uralsib.ru  
Дмитрий Кузнецов, клиентский менеджер, kuznetsovde@uralsib.ru  
Дмитрий Попов, клиентский менеджер, popovdv@uralsib.ru

#### Редактирование / Перевод

Евгений Гринкруг, редактор/переводчик, grinkruges@uralsib.ru

#### Управление торговли

Андрей Борисов, ст. трейдер, bor\_av@uralsib.ru  
Вячеслав Чалов, трейдер, chalovvg@uralsib.ru  
Константин Макаров, репо-трейдер, makarovkv@uralsib.ru

#### Аналитика

Дмитрий Дудкин, начальник управления, dudkindi@uralsib.ru  
Кити Панцхава, аналитик, pantskhavaks@uralsib.ru  
Надежда Мырскова, аналитик, mur\_nv@uralsib.ru

### Бизнес-блок по рынкам долгового капитала

#### Руководитель бизнес-блока

Дмитрий Шкловский, shklovskyda@uralsib.ru

#### Сопровождение проектов

Гузель Тимошкина, начальник отдела, tim\_gg@uralsib.ru  
Антон Лобанов, вед. эксперт, lob\_at@uralsib.ru  
Фарида Ахметова, вед. специалист, akhmetovaff@uralsib.ru  
Галина Гудыма, гл. специалист, gud\_gi@uralsib.ru  
Ольга Степаненко, специалист, stepanenkkooa@uralsib.ru

Виктор Орехов, ст. аналитик, ore\_vv@uralsib.ru

Жапар Султанов, аналитик, sultanovzs@uralsib.ru

## Аналитическое управление по операциям с акциями

#### Руководители управления

Константин Чернышев, che\_kb@uralsib.ru

Ким Искян, iskyanks@uralsib.ru

#### Стратегия / Банки

Антон Табах, ст. аналитик, tabakhav@uralsib.ru  
Наталья Майорова, аналитик, mai\_ng@uralsib.ru

#### Экономика России

Владимир Тихомиров, ст. экономист, tih\_vi@uralsib.ru

#### Нефть и газ / Энергетика

Каюс Рапану, ст. аналитик, rap\_ca@uralsib.ru  
Алексей Кормщицов, аналитик, kor\_an@uralsib.ru  
Матвей Тайц, аналитик, tai\_ma@uralsib.ru  
Павел Попиков, аналитик, PopikovPN@uralsib.ru

#### Телекоммуникации / Медиа / Информационные технологии

Константин Чернышев, руководитель управления,  
che\_kb@uralsib.ru  
Константин Белов, аналитик, belovka@uralsib.ru

#### Потребительский сектор / Розничная торговля / Транспорт

Андрей Никитин, аналитик, Nikitin\_AI@uralsib.ru

#### Металлургия / Машиностроение

Кирилл Чуйко, аналитик, chu\_ks@uralsib.ru  
Дмитрий Смолин, аналитик, smolindv@uralsib.ru

Настоящий бюллетень предназначен исключительно для информационных целей. Ни при каких обстоятельствах этот бюллетень не должен использоваться или рассматриваться как oferta или предложение делать oferty. Несмотря на то, что данный материал был подготовлен с максимальной тщательностью, УРАЛСИБ не дает никаких прямых или косвенных заверений или гарантий в отношении достоверности и полноты включенной в бюллетень информации. Ни УРАЛСИБ, ни агенты компании или аффилированные лица не несут никакой ответственности за любые прямые или косвенные убытки от использования настоящего бюллетеня или содержащейся в нем информации. Все права на бюллетень принадлежат ООО «УРАЛСИБ Кэпитал», и содержащаяся в нем информация не может воспроизводиться или распространяться без предварительного письменного разрешения.

© УРАЛСИБ 2006