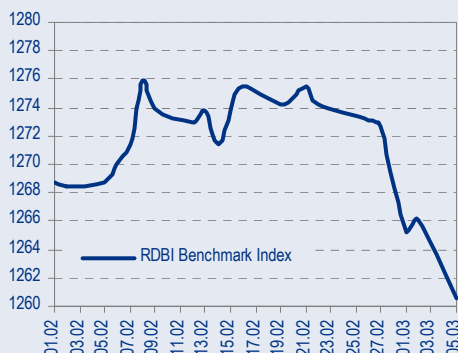


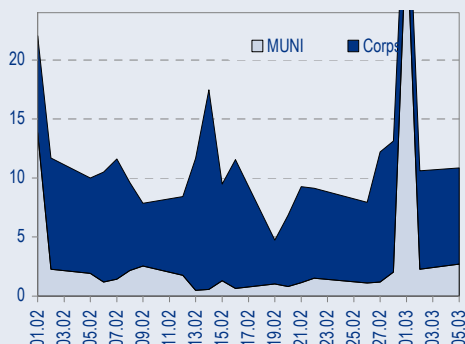


BENCHMARK INDEX КОРПОРАТИВНЫХ ОБЛИГАЦИЙ



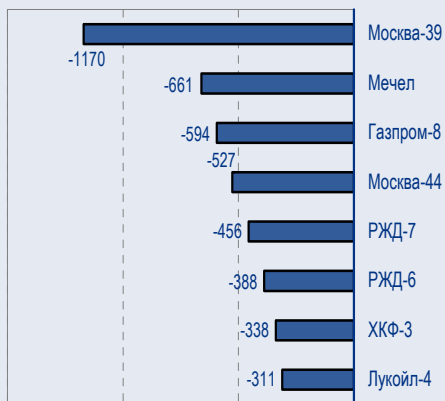
ОБОРОТЫ ВТОРИЧНОГО РЫНКА

КОРПОРАТИВНЫЕ И МУНИЦИПАЛЬНЫЕ ОБЛИГАЦИИ
(Биржа и РПС, млрд руб.)



ЛИДЕРЫ ТОРГОВЫХ ОБОРОТОВ

БИРЖА И РПС, млн руб. (со знаком изменения цены)



МАКРОСТАТИСТИКА

	06.03.2007	Пред. день
Остатки на корсчетах ЦБ, млрд руб.	569,6	523,9
Обменный курс ЦБ РФ, руб.	26,21	26,17
Обменный курс USD/EUR	1,3110	1,3167
Цена на нефть URALS, \$/барр.	56,54	58,03
Резервы ЦБ РФ, млрд \$ *	311,1	-0,1
МВБОР, %	5,6	5,9
Ставки overnight (оценка ФК Уралсиб)		
Банки первого круга, %	4,0-4,3	4,0-5,0
Банки второго круга, %	4,5-4,8	4,5-5,5
Банки третьего круга, %	4,8-5,0	5,5-6,0

*Предыдущая неделя

РЫНОК ОБЛИГАЦИЙ СЕГОДНЯ

Главы банков ФРС видят экономику сильной

Независимо друг от друга сразу три представителя Федеральной резервной системы США высказались вчера, что они не видят фундаментальных оснований для дальнейшего замедления американской экономики. Официальный прогноз роста ВВП в 2007 году находится сейчас в диапазоне 2,5-3%, что очень неплохо само по себе и остается выше прогнозируемых темпов роста экономики Евросоюза...

Ситуация на денежном рынке сегодня улучшилась

В настоящий момент ставки овернайт находятся на уровне 4,5%, что ниже вчерашней отметки 6%. Таким образом, рублевая ликвидность остается в дефиците, однако его острота заметно снизилась...

Оферта Русского Стандарта

Банк Русский Стандарт установил ставку 4-6 купонов по выпуску РусСтанд-5 на уровне 8,5%. Теперь бумага будет торговаться к новой 1,5-годовой оферте...

ОГК-5 – без оптимизма

Сегодня Ведомости опубликовали статью в которой говорилось о том, что совет директоров ОГК-5 планирует утвердить новую инвестпрограмму, которая увеличит потребности компании в заемном финансировании...

ТАКЖЕ В НОМЕРЕ

ЭКОНОМИКА

Инфляция в феврале менее 8%

Значительное замедление темпов инфляции – за два месяца года потребительские цены в годовом выражении снизились на 1 п.п. – одно из важнейших достижений правительства. По нашим прогнозам, однако, нынешнее замедление вряд ли продолжится в обозримом будущем – инфляция стабилизируется на уровне 8%. Вместе с тем мы почти полностью уверены в том, что официальный годовой прогноз инфляции оправдается, причем даже без существенного изменения курса рубля

ЛУКОЙЛ

Некоторое увеличение запасов, укрепление нефтехимического бизнеса

..... стр.5

МИАН

Справедливая доходность превышает 13%

Сегодня состоится размещение облигаций московского риэлтора и девелопера жилой и коммерческой недвижимости группы компаний МИАН. Выпуск, объемом 2 млрд. руб., первоначально планировалось разместить в конце ноября 2006 г., однако избыточное предложение на первичном рынке и агрессивный прайсинг, создали неблагоприятный фон для аукциона..... стр.4

СЕВЕРО-ЗАПАДНЫЙ ТЕЛЕКОМ Предварительные результаты за 2006 г. по РСБУ: сильный рост чистой прибыли

..... стр.6

СТАТИСТИКА..... стр.8

Новости

✦ Операторам АЗС придется получать лицензию Ростехнадзора, федерального агентства, контролирующего безопасность промышленных объектов. [Ведомости]

✦ Северсталь, по неподтвержденной информации, проявляет интерес к покупке одного из предприятий англо-голландской Corus Group, выпускающих сортовой прокат, у индийской Tata Steel. [Ведомости]



Рынок рублевых облигаций

КОММЕНТАРИИ ПО РЫНКУ

Главы банков ФРС видят экономику сильной

Независимо друг от друга сразу три представителя Федеральной резервной системы США высказались вчера, что они не видят фундаментальных оснований для дальнейшего замедления американской экономики. Официальный прогноз роста ВВП в 2007 году находится сейчас в диапазоне 2,5-3%, что очень неплохо само по себе и остается выше прогнозируемых темпов роста экономики Евросоюза.

Понятно, что эти слова прозвучали вчера в ответ на главный вопрос обеспокоенных инвесторов о том, каким глубоким может оказаться падение рынка акций. Ко вчерашнему вечеру индекс Dow Jones понизился на 6,2% от своего февральского максимума 12800, однако к сегодняшнему утру настроение на рынках уже изменилось к лучшему из-за ночного роста японского индекса Nikkei. Этот факт также имел тот эффект, что доходность 10-летних Treasuries медленно подросла в последние часы с 4,5 до текущих 4,53%.

Таким образом, можно констатировать, что US10Y не смогли пройти уровень 4,45% в направлении вниз на ажиотажных покупках, и сейчас ситуация вновь выглядит хорошо сбалансированной: сверху в доходности 10-летние ноты ограничены среднесрочным трендом, имеющим начало в середине 2006 года и находящимся сейчас в точке 4,8%, а снизу поддержкой доходности является непробитый уровень 4,45%. Если он все же будет пройден, 10-летние бумаги получают перспективу развития движения в сторону отметки 4%.

Ситуация на денежном рынке сегодня улучшилась

В настоящий момент ставки овернайт находятся на уровне 4,5%, что ниже вчерашней отметки 6%. Таким образом, рублевая ликвидность остается в дефиците, однако его острота заметно снизилась.

К сегодняшнему дню остатки на корсчетах выросли уже до 570 млрд руб., однако большая часть этих средств (порядка 180 млрд.) предназначена для оплаты дополнительного размещения акций Сбербанка. Эта часть с большой вероятностью будет 15 марта вложена в ОБР-1 в ходе аукциона по размещению этой бумаги с полугодовой офертой в объеме 250 млрд руб.

Если исключить эти 180 млрд руб., остается 390 млрд., что относительно немного, поскольку в последние месяцы низкие ставки овернайт совпадали с остатками, превышающими 400 млрд руб.

Тем не менее, мы считаем, что улучшение условий фондирования вместе с нормализацией ситуации на азиатских рынках окажут сегодня положительное влияние на котировки рублевых облигаций первого эшелона.

Оферта Русского Стандарта

Банк Русский Стандарт установил ставку 4-6 купонов по выпуску РусСтанд-5 на уровне 8,5%. Теперь бумага будет торговаться к новой 1,5-годовой оферте.

Мы рекомендуем инвесторам оставлять облигации РусСтанд-5 на позиции, поскольку с фундаментальной точки зрения нормальным уровнем доходности для выпусков Русского Стандарта является 8% годовых.

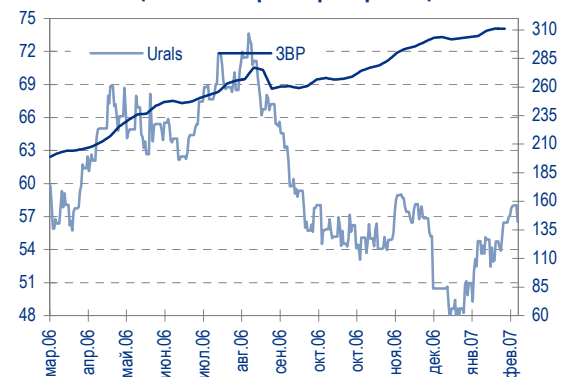
Напомним, что по итогам 2006 года банк оказался на 11 месте по суммарным активам в российской банковской системе, при этом в 2007 году банк вновь планирует практически удвоиться. В результате, по итогам этого года БРС может войти в топ-7 российских банков.

Банк Русский Стандарт имеет рейтинги V+/Ba2 от S&P/Moody's.

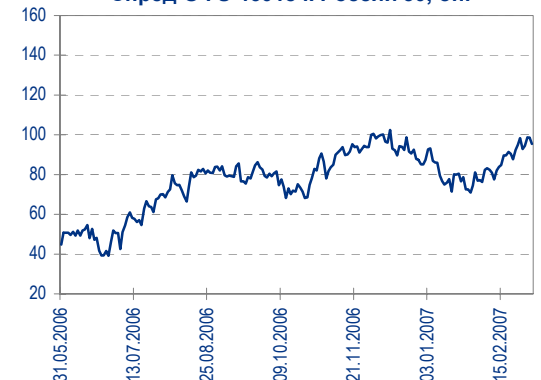
ОГК-5 – без оптимизма

Сегодня Ведомости опубликовали статью в которой говорилось о том, что совет директоров ОГК-5 планирует утвердить новую инвестпрограмму,

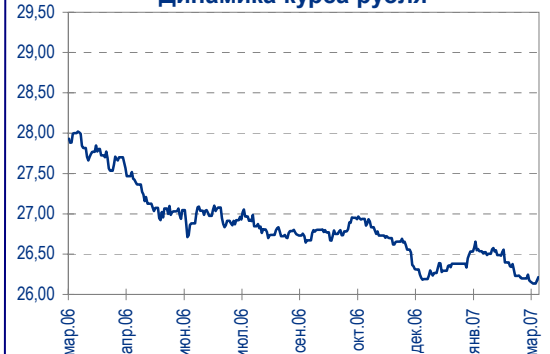
Цены на нефть и резервы ЦБ РФ



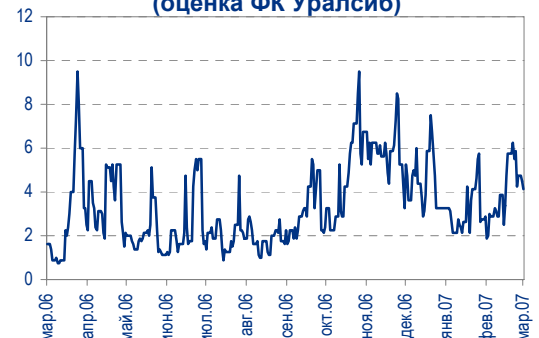
Спред ОФЗ 46018 к России'30, бп.



Динамика курса рубля



Ставки overnight (оценка ФК Уралсиб)





которая увеличит потребности компании в заемном финансировании. Вместо строительства 1,2ГВт мощности, запланированных до 2010 г., компания введет дополнительные 1,8 ГВт, в том числе 450 МВт на Среднеуральской ГРЭС, 800 МВт на Конаковской ГРЭС и блока на 500-660 МВт на Рефтинской ГРЭС. Строительство новых мощностей может обойтись компании в 1,8 млрд. долл., еще более 200 млн. долл. потребуется на реконструкцию системы золошлакоудаления на Рефтинской ГРЭС.

Если в преддверии дебютного размещения облигаций в октябре 2006 г. (торгуются под 7,89% к оферте 31 мес.) компания говорила о пятилетней инвестиционной программе на 5 лет в размере 49 млрд. руб., в том числе 33 млрд. на новое строительство (1,2 ГВт) и 16 млрд. руб. на реконструкцию и модернизацию, то с учетом планов по введению 1,8ГВт новых мощностей сумма инвестиций может увеличиться до 4 млрд. долл.

Напомним, что активы ОГК-5 в первом полугодии 2006 г составляли 48,3 млрд. руб., собственный капитал – 38,9 млрд. руб., долг – 1,9 млрд. руб. В октябре 2006 компания разместила облигационный заем на 5 млрд. руб. Осенью же состоялось IPO результатом которого стало привлечение 500 млн. долл.

Мы считаем, что в краткосрочной перспективе облигации ОГК-5 оценены справедливо на уровне 7,7%-7,8%, однако в дальнейшем, увеличение долговой нагрузки и насыщение рынка долгами энергетических компаний приведет к расширению спредов.

Взгляд на рынок

Крепкие Treasuries и широкий суверенный спред российских евробондов вселяют в нас оптимизм. При этом, по крайней мере, к началу апреля ситуация с рублевой ликвидностью должна полностью нормализоваться, поэтому в настоящий момент мы остаемся сторонниками большой дюрации и рекомендуем пополнять позицию длинными бумагами.

Дмитрий Дудкин, CFA, DudkinDI@uralsib.ru

Kumu Панцхава, pantskhavaks@uralsib.ru

Рынок еврооблигаций

КОММЕНТАРИИ ПО РЫНКУ

Первичные размещения:

Вчера организаторы еврооблигационного займа компании «ЕвроХим» (BB- от S&P/Fitch) раскрыли некоторые подробности готовящегося займа.

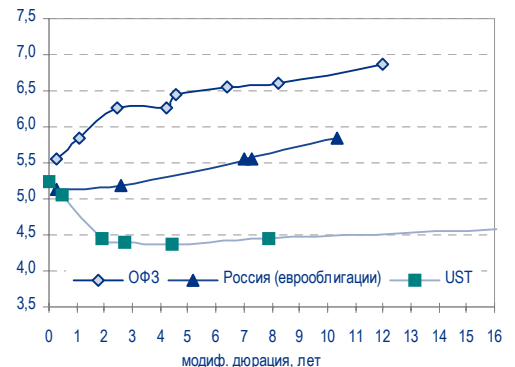
Срок обращения выпуска составит 5 лет. Как мы уже писали в нашем ежедневном обзоре от 2 марта, выпуск ЕвроХим '12 по причине более сильных финансовых результатов и более высокого кредитного рейтинга должен торговаться с дисконтом к выпуску НКНХ '15 (8,32% к оферте 21 декабря 2010г.). Величину этого дисконта мы оцениваем на уровне 100 б.п., таким образом, справедливая доходность выпуска, на наш взгляд, находится в диапазоне 7,30-7,40%.

Организаторы маркетируют выпуск с доходностью 7,50-8,00%. Этот уровень представляется нам интересным, и мы рекомендуем принять участие в первичном размещении. Однако, мы отдаем себе отчет, что в сложных текущих условиях на развивающихся рынках выпуск вряд ли будет размещен близко к своему справедливому уровню. Таким образом, это создает ему дополнительный апсайд возможность дополнительного роста при улучшении ситуации.

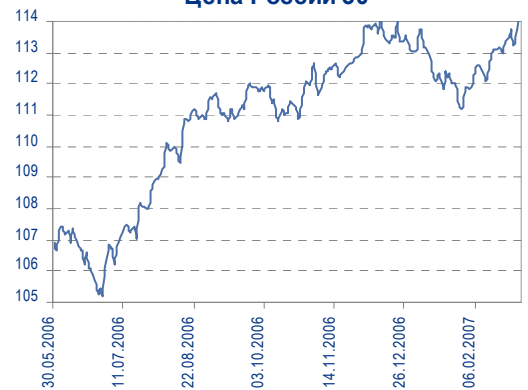
Суверенные еврооблигации

Каких-либо признаков оптимизма на развивающихся рынках по-прежнему мало. Цены суверенных облигаций (за исключением Бразилии) продолжают снижаться, подтверждая факт, что инвесторы пока предпочитают избегать риск. Тем не менее спред EMBI+ вчера оставался относительно стабильным. Российские суверенные бонды вчера также претерпели некоторое падение. Так, Россия '30 снизилась примерно на 1/16. Однако ликвидность в суверенном секторе была не в пример выше, чем в корпоративном. Спред к US10Y по-прежнему остается около 120

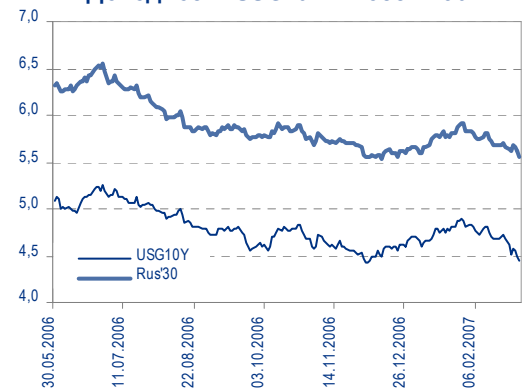
Доходность Treasuries, ОФЗ и суверенных евробондов России



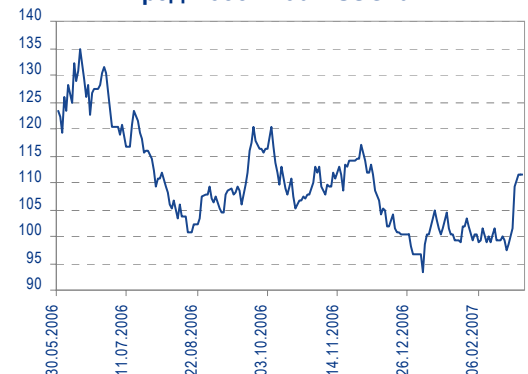
Цена России'30



Доходность USG10Y и России'30



Спред России'30 к USG10Y





б.п.

Российский сегмент традиционно в последнее время ведет себя «лучше рынка», поэтому на текущей неделе возможен некоторый рост при условии отсутствия резкого падения Treasuries

Корпоративный сектор

В корпоратах падение котировок продолжилось. На локальном пике инвесторы пытались продать наиболее ликвидные активы, которые в последние несколько месяцев показали рост порядка 10-20 б.п. в доходности. В результате «пострадали» длинные выпуски Северстали, Вымпелкома и ТНК.

К началу следующей неделе, на наш взгляд, падение должно прекратиться, однако в текущих условиях мы пока не рекомендуем открывать длинные позиции. Пока мы советуем покупать короткие бумаги второго эшелона.

Рекомендации:

Мы рекомендовали выпуск **Система '11** с целью 7,25% к покупке. 1 февраля рейтинговое агентство Standard&Poor's повысило прогноз по рейтингам АФК «Система» и её дочерним компаниям до «позитивного». В результате бумага достигла в доходности уровня 7,26%. Однако спрэд к кривой МТС по-прежнему велик и составляет порядка 50 б.п. Мы видим дальнейший потенциал роста бумаги, поэтому устанавливаем новую промежуточную цель – 7,10%. Но в перспективе выпуск может торговаться ниже.

- Система '11 – цель 7,10%
- Петрокоммерц '09-2 – цель 8,25%
- Вымпелком '16 – цель 7,20%
- ТНК '16 – цель – 6,35%
- Казаньоргсинтез '11 – цель 8,60%
- Северсталь '14 – цель 7,40%
- НКНХ '15 – цель 8,25%
- Росбанк '09 – покупать недооцененный выпуск качественного эмитента

Вывод: Несмотря на высокую текущую волатильность и некоторое падение, мы не ожидаем значительного итогового изменения котировок корпоративных еврооблигаций. Однако формируем позитивный взгляд на бонды со «средней» и «длинной» дюрацией. Вследствие снижения чистого долга РФ и отсутствия первичного предложения в суверенных бондах в течение года возможно снижение их доходностей, а также доходностей бумаг квазигосударственных компаний. Наша среднесрочная цель по спрэду к казначейским облигациям – 90 б.п.

Надежда Мырсилова, myr_nv@uralsib.ru

МИАН

Справедливая доходность превышает 13%

Сегодня состоится размещение облигаций московского риэлтора и девелопера жилой и коммерческой недвижимости группы компаний МИАН. Выпуск, объемом 2 млрд. руб., первоначально планировалось размещать в конце ноября 2006 г., однако избыточное предложение на первичном рынке и агрессивный прайсинг, создали неблагоприятный фон для аукциона.

Значительное сужение спрэдов облигаций эмитентов строительной отрасли, имевшее место в начале 2007 г. было связано с присвоением рейтингов международными агентствами компаниям Миракс и ЛенСпецСМУ, однако долговые обязательства компаний с низкой финансовой и информационной прозрачностью не участвовали в этом ралли.

Организаторы оценивают возможную доходность при размещении в



диапазоне 12,25-12,75% к оферте.

Ключевые финансовые показатели МИАН-Девелопмент

млн. долл.	2004 (управл)	2005 (управл)	6М2006 (управл)
Выручка	54,6	302,1	118,9
ЕБИТДА	16,9	31,0	10,7
Активы	380,8	428,4	677,5
Собственный капитал	60,0	191,4	370,7
Долг	115,3	189,9	271,8
Норма ЕБИТДА	31,0%	10,3%	9,0%
Текущ. ликвидность	1,17	1,97	0,79
Краткоср. долг	100%	86%	82%
Долг/Собств. капитал	192%	99%	73%
Долг/Активы	30%	44%	40%
Долг/ЕБИТДА	6,82	6,13	12,70
ЕБИТДА/Проценты	5,43	5,22	3,08

Источник: Компания, оценки Уралсиба

Мы считаем, что справедливая доходность облигаций МИАН-Девелопмент находится в диапазоне 13,15-13,35% к полуторалетней оферте.

МИАН ориентирован на высокомаржинальные сегменты строительства бизнес и премиум класса. Портфель проектов компании превышает 1 млн. кв. м., что положительно характеризует эмитента с точки зрения обеспеченности проектами.

Компания принадлежит ее основателю – Александру Сенаторову.

Современная стратегия группы предполагает фокус на сегменте коммерческой недвижимости, которая способна генерировать постоянный денежный поток и сглаживать волатильность выручки и денежных потоков, характерных для жилищного строительства.

Сравнение МИАНа и Адаманта в 2005 г.

млн. долл.	МИАН (управл)	Адамант (управл)
Выручка	302	347
ЕБИТДА	31	122,6
Активы	428	735
Собственный капитал	191	566
Долг	190	148
Норма ЕБИТДА	10,3%	35,4%
Текущ. ликвидность	2,0	3,0
Краткоср. долг	86,4%	0,0%
Долг/Собств. капитал	99,2%	26,1%
Долг/Активы	44,3%	20,1%
Долг/ЕБИТДА	6,1	1,2
ЕБИТДА/Проценты	5,22	9,23

Источник: Компании, оценки Уралсиба

МИАН предоставляет финансовую отчетность в соответствии с РСБУ, а так же готовит консолидированную управленческую отчетность. Компания не имеет рейтингов от международных рейтинговых агентств.

С точки зрения качества финансовой отчетности МИАН уступает ряду строительных компаний, таких как Миракс, ЛенСпецСМУ и ЛСР.

Что касается финансовых показателей, в частности, рентабельности, соотношению долга к собственным средствам и активам, а так же долга к ЕБИТДА, МИАН уступает большинству строительных компаний, облигации которых представлены на рынке.

Наиболее подходящей для сравнения с МИАНОм компанией мы считаем Адамант, петербургского девелопера и оператора коммерческой недвижимости.



Финансовые показатели, рассчитанные по управленческой отчетности компаний, представленные в таблице сравнения, говорят о большей финансовой устойчивости Адаманта по сравнению с МИАНОм. При сопоставимой выручке, норма EBITDA у МИАНа втрое ниже чем у Адаманта, соотношение долга к собственному капиталу и активам значительно выше, а соотношения финансового долга к EBITDA составило 6,1х против 1,2х в 2005 г.

Мы считаем, что дебютный выпуск МИАНа должен торговаться с премией к выпуску Адамант-2'08 (12.66% на 16 мес.), величину которой, мы оцениваем не менее чем в 50-70 б.п. Таким образом, справедливая доходность МИАНа-1'12 находится в диапазоне 13,15%-13,35% к полуторалетней оферте.

Kumu Панцхава, pantskhavaks@uralsib.ru

Экономика

Инфляция в феврале менее 8%

Курс рубля должен остаться стабильным. Значительное замедление темпов инфляции – за два месяца года потребительские цены в годовом выражении снизились на 1 п.п. – одно из важнейших достижений правительства. По нашим прогнозам, однако, нынешнее замедление вряд ли продолжится в обозримом будущем – инфляция стабилизируется на уровне 8%. Вместе с тем мы почти полностью уверены в том, что официальный годовой прогноз инфляции оправдается, причем даже без существенного изменения курса рубля.

Инфляция за февраль составила 7,8%. В феврале 2007 г. потребительские цены в России выросли на 1,1% к январю – об этом сообщил вице-премьер Александр Жуков со ссылкой на Росстат. Данный показатель соответствует нашему прогнозу (1,0%) и незначительно превышает консенсусный прогноз рынка (0,9%). Таким образом, в феврале 2007 г. инфляция в годовом выражении составила 7,8% – это ниже, чем 8,2% в январе 2007 г. и 9,0% в декабре 2006 г.

Тарифы ЖКХ – основной фактор инфляции. Главным мотором инфляции стали тарифы ЖКХ для населения – в первые два месяца 2007 г. они увеличились на 7,4% вслед за запланированным повышением регулируемых тарифов. Однако рост других цен по сравнению с прошлым годом ощутимо замедлился. Так, цены на продовольственные товары в январе–феврале 2007 г. выросли лишь на 1,8%, тогда как в соответствующий период прошлого года – на 5%.

Владимир Тухомиров, tih_vi@uralsib.ru

Лукойл

Некоторое увеличение запасов, укрепление нефтехимического бизнеса

Доказанные запасы увеличились незначительно, начинается производство полипропилена. В 2006 г. доказанные запасы нефти и газа ЛУКОЙЛа мало изменились относительно 2005 г., увеличившись с 20,33 млрд лишь до 20,36 млрд барр., сообщил вчера Интерфакс со ссылкой на аудиторскую компанию Miller and Lents. Также, по данным СМИ, на нынешней неделе ЛУКОЙЛ планирует ввести в эксплуатацию установку по производству полипропилена.

Усиление нефтехимического бизнеса. По сообщениям СМИ, годовая мощность установки по производству полипропилена составляет 120 тыс. т в год. При полной загрузке и нынешних внутренних и внешних ценах данная установка будет приносить ЛУКОЙЛу порядка 70–80 млн долл. дополнительной выручки в год, то есть менее 1% от всей выручки компании.

Каюс Рапану, rap_ca@uralsib.ru
Алексей Кормициков, kor_an@uralsib.ru



СЕВЕРО-ЗАПАДНЫЙ ТЕЛЕКОМ

Предварительные результаты за 2006 г. по РСБУ: сильный рост чистой прибыли

Выручка на уровне предыдущего года, но прибыль существенно выросла. Генеральный директор Северо-Западного Телекома Владимир Акулич сообщил некоторые финансовые показатели компании по РСБУ за 2006 г. Из его интервью стало известно, что выручка СЗТ в рублях выросла на 0,7% относительно 2005 г. до 20,5 млрд руб., EBITDA – на 27,6% приблизительно до 7 млрд руб., а чистая прибыль достигла порядка 2,5 млрд руб., что выше уровня 2005 г. на 34%. Предварительные результаты Северо-Западного Телекома по РСБУ за 2006 г. в целом соответствуют нашим прогнозам и подтверждают отраслевую тенденцию, уже обозначенную некоторыми другими МРК: повышение рентабельности при в целом не изменившейся относительно 2005 г. выручке.

Высокодоходные услуги поддерживают выручку. Количество абонентов широкополосных услуг СЗТ увеличилось в 2006 г. в девять раз до 91,3 тыс., после того как компания начала предоставлять ADSL-услугу «Авангард» во всем северо-западном регионе. В результате выручка от высокодоходных услуг связи возросла на 84% относительно 2005 г. и достигла приблизительно 9% от совокупной выручки, что в некоторой степени компенсировало негативный эффект от изменений в системе расчетов за междугородную связь.

*Каюс Рапану, rap_ca@uralsib.ru
Алексей Кормщикова, kor_an@uralsib.ru*


Рынок рублевых облигаций

Выпуск	Объем, млн. руб.	Купон, %	Дата			Месяцев до		Цена	Изм.	Торговый объем, руб.	Котировки		Доходность, %				Дюр, лет	Рейтинг S/M/F	Сектор	
			купона	оферты	погаш	офрт	погаш				покупка	продажа	офрт.	погаш.	НРР	текущ.				
КОРПОРАТИВНЫЕ ОБЛИГАЦИИ																				
Абсолют-2	1 000	9,70	02.апр.07	04.июл.07	30.июн.08	4,0	16,1	100,30	-0,13	300 900	100,20	100,79	8,89		8,48	9,67	0,30	B1	финансы	
АвтоВАЗ-2	3 000	1,00	15.авг.07		13.авг.08							99,00							автопром	
АвтоВАЗ-3	5 000	7,80	26.июн.07	26.июн.07	22.июн.10	3,8	40,2				100,00	100,40							автопром	
Автомир	1 000	11,66	06.мар.07	11.сен.07	01.сен.09	6,3	30,4												торговля	
Агрохолдинг	1 000	13,00	14.апр.07	14.июл.07	18.июл.09	4,4	28,9	100,07	+0,02	7 644 080	100,00	100,10	13,39		12,57	12,99	0,32		с/х	
Адамант	500	13,10	07.июн.07		05.июн.08			99,97	-0,02	7 252 765	99,85	100,00			12,68	13,10	1,07		строительство	
Адамант-2	2 000	11,25	24.май.07	24.май.07	20.май.10	2,7	39,1												строительство	
Аижк	1 070	11,00	01.июн.07		01.дек.08														финансы	
Аижк-2	1 500	11,00	01.авг.07		01.фев.10														финансы	
Аижк-3	2 250	9,40	15.апр.07		15.окт.10			104,90	-0,15	3 147 000	104,75	105,10			7,33	8,96	2,03		финансы	
Аижк-4	900	8,70	01.май.07		01.фев.12						105,00	106,00							финансы	
Аижк-5	2 200	7,35	15.апр.07		15.окт.12			99,99	+0,02	44 910 500		100,00			7,56	7,35	4,00		финансы	
Аижк-6	2 500	7,40	15.апр.07		15.июл.14			100,00	+0,05	5 000 000	99,90	100,25			7,40	7,40	4,90		финансы	
Аижк-7	4 000	7,68	15.апр.07		15.июл.16			100,95	-0,05	101 002 019	100,80	101,10			7,73	7,61	5,40		финансы	
Аижк-8	5 000	7,63	15.мар.07	15.мар.14	15.июн.18	85,6	137,3	100,67	-0,11	53 211 340	100,45	100,70	7,71			7,58	4,71		финансы	
Аижк-9	5 000	7,49	15.май.07		15.фев.17														финансы	
АкБарс-2	1 500	8,25	26.июл.07	26.июл.07	22.янв.09	4,8	23,0	100,25	0,00	3 001 999	100,10	100,40	7,70		7,53	8,23	0,37		Ва3/В+	
АЛПИ-Инвест	1 500	10,99	24.авг.07	29.авг.07	21.авг.09	5,9	30,0	100,05	+0,01	15 550 330		100,15	10,87		10,57	10,98	0,44		торговля	
Амурметалл	1 500	9,80	30.авг.07		26.фев.09	24,1	101,56	0,00	700 795		101,55	101,60			9,12	9,65	1,70		металлургия	
Амурметалл-2	2 000	9,15	31.авг.07		26.фев.10														металлургия	
Аптеки 36,6	3 000	9,89	03.июл.07	03.июл.08	30.июн.09	16,2	28,3				100,60	101,00							торговля	
Арбат-Престиж	1 500	10,50	22.июл.07	22.июл.07	20.июн.08	3,6	15,8												торговля	
Арнест	600	10,30	25.апр.07	25.апр.07	29.апр.09	1,7	26,2				100,11	100,30							производство	
Атлант-М	1 000	12,25	17.май.07	15.ноя.07	13.ноя.08	8,5	20,6	99,92	-0,03	9 992 000	99,90	100,00	12,69		11,94	12,26	0,62		торговля	
АЦБК-Инвест-2	500	0,00	22.май.07		20.май.08							90,10							производство	
Балтика	1 000	8,75	22.май.07		20.ноя.07														потреб. тов.	
Балтимор-3	800	11,25	17.май.07	24.май.07	15.май.08	2,7	14,6				100,10	100,35							потреб. тов.	
Банана-Мама	1 000	11,25	27.апр.07	26.окт.07	23.окт.09	7,8	32,1			9 985 000		99,85							торговля	
Баширэн-3	1 500	8,30	30.мар.07	19.мар.09	09.мар.11	24,8	48,8	100,05	0,00	266 133	99,50	100,60	8,53			8,30	1,75		энергетика	
Белон	1 500	9,10	06.июн.07		03.июн.09						99,80	100,05							сырье	
Белон-2	2 000	9,25	30.авг.07	27.авг.09	23.фев.12	30,2	60,5												сырье	
Белый фрегат	1 000	14,50	15.мар.07	13.дек.07	17.дек.09	9,4	33,9	100,01	-0,09	5 600 600	99,95	100,15	15,28		14,03	14,50	0,65		с/х	
Вагонмаш-2	1 000	11,00	20.июн.07	18.июн.08	15.дек.10	15,7	46,0					100,00							машиностр.	
ВБД-2	3 000	9,00	20.июн.07		15.дек.10					30 975 000	102,75								потреб. тов.	
Виктория	1 500	10,40	02.авг.07		29.янв.09			99,95	+0,02	6 818 892	99,90	100,10			10,69		10,41	1,61		торговля
Виктория-2	1 500	10,89	21.авг.07		16.фев.10														торговля	
ВКМ-Финанс	1 000	9,75	06.июн.07		04.июн.08						99,00	99,49							машиностр.	
Волга	1 500	12,00	13.мар.07		13.мар.07		0,3	100,08	-0,02	5 504 600	100,00	100,09			8,20	7,89	11,99	0,02		производство
ВолгаТел-2	3 000	8,20	05.июн.07	02.дек.08	30.ноя.10	21,3	45,5				100,00	101,65							BB-	
ВолгаТел-3	2 300	8,50	05.июн.07		30.ноя.10					5 419 970	102,28	102,55			7,64	8,30	2,32		BB-	
ВолгаТел-4	3 000	7,99	13.мар.07	10.сен.09	03.сен.13	30,7	79,1												BB-	
ВТБ-4	5 000	6,50	22.мар.07	23.мар.07	19.мар.09	0,6	24,8												BBB+/Baa2/BBB+	
ВТБ-5	15 000	6,20	26.апр.07	26.апр.07	17.окт.13	1,7	80,6												BBB+/Baa2/BBB+	
ВТБ-6	15 000	6,50	18.апр.07	20.июл.07	06.июл.16	4,6	113,7												BBB+/Baa2/BBB+	
ГАЗ	5 000	8,49	14.авг.07	14.фев.08	08.фев.11	11,5	47,9	100,43	+0,06	3 998 948	100,35	100,50	8,12		7,92	8,45	0,86		автопром	
Газбанк	750	10,50	22.май.07	23.ноя.07	25.ноя.08	8,8	21,0	100,00	-0,08	3 000 000	99,95	100,15	10,61		10,08	10,50	0,65		финансы	
Газпром-4	5 000	8,22	15.авг.07		10.фев.10			103,98	-0,09	12 607 210	103,95	104,05			6,82	7,91	2,51		BBB/A3/BBB-	
Газпром-5	5 000	7,58	10.апр.07		09.окт.07						100,95	101,20							BBB/A3/BBB-	
Газпром-6	5 000	6,95	09.авг.07		06.авг.09					55 385	100,70	100,80			6,72	6,90	2,13		BBB/A3/BBB-	
Газпром-7	5 000	6,79	03.май.07		29.окт.09					285 057 000	100,00	100,20			6,89	6,79	2,32		BBB/A3/BBB-	
Газпром-8	5 000	7,00	03.май.07		27.окт.11					593 638 625	99,65	99,75			7,20	7,02	3,78		BBB/A3/BBB-	
Газпром-9	5 000	7,23	22.авг.07		12.фев.14					593 638 625	99,65	99,75			7,42	7,25	5,20		BBB/A3/BBB-	
Газпромбанк	5 000	7,10	02.авг.07		01.дек.09						98,53	99,10							BBB-/Baa2	
Газпромбанк-2	5 000	6,54	30.май.07	28.ноя.07	20.ноя.13	8,9	81,7												BBB-/Baa2	
Гидро-ОГК	5 000	8,10	04.июл.07		29.июн.11			102,38	-0,30	260 048 687	102,20	102,55			7,58		7,91	3,48		энергетика
Гидромашсервис	1 000	9,90	29.май.07	27.май.08	24.ноя.09	15,0	33,2				100,05	100,60								машиностр.
ГлМосСтрой-2	4 000	11,50	22.мар.07	20.сен.07	17.мар.11	6,6	49,1	100,65	-0,33	402 600	100,55	101,00	10,48		9,74	11,43	0,49		строительство	
ГОТЭК-2	1 500	11,50	21.июн.07	25.июн.07	18.июн.09	3,7	27,9	99,81	-0,22	15 549 452	99,80	100,08	11,99		11,50	11,52	0,28		производство	
ГТ-ТЭЦ-3	1 500	10,50	20.апр.07		18.апр.08					15 001	99,90	100,00			10,80		10,51	0,98		машиностр.
Дальсвязь-2	2 000	8,85	06.июн.07	04.июн.10	30.май.12	39,6	63,8	102,80	+0,05	285 337 956	102,41	102,90	7,97			8,61	2,63		/B	
Дальсвязь-3	1 500	8,60	06.июн.07		03.июн.09							101,67							/B	
ДельтаКредит	5 000	7,09	05.июн.07		01.дек.09														Baa2	
Детский Мир	1 150	8,50	11.авг.07		29.янв.15						99,00	100,00								
ДжЭфСи-2	1 200	5,00	05.июн.07		04.дек.07														B-	
ДжЭфСи-3	2 000	9,25	26.апр.07	23.окт.08	20.окт.11	19,9	56,3				100,00	100,20							B-	
Дикая Орхидея	1 000	11																		



Рынок рублевых облигаций

Выпуск	Объем, млн. руб.	Купон, %	Дата			Месяцев до		Цена	Изм.	Торговый объем, руб.	Котировки		Доходность, %				Дюр, лет	Рейтинг S/M/F	Сектор		
			купона	оферты	погаш	офрт	погаш				покупка	продажа	офрт.	погаш.	HPR	текущ.					
КОРПОРАТИВНЫЕ ОБЛИГАЦИИ (продолжение)																					
Итера	1 200	9,75	07.июн.07		07.дек.07		9,2	100,93	+0,05	503 850	100,80	101,05			8,61	8,26	9,66	0,69		сырье	
КААД-2	3 000	10,50	24.май.07	22.ноя.07	22.май.08	8,7	14,8	100,63	-0,03	222 326	100,60	100,65	9,76			9,30	10,43	0,65	B-	транспорт	
КамАЗ-2	1 500	8,45	23.мар.07	26.сен.08	17.сен.10	19,0	43,1	100,39	-0,11	8 633 300	100,20	100,55	8,24				8,42	1,38		автомоб.	
Карусель	3 000	9,75	22.мар.07	18.сен.08	12.сен.13	18,8	79,4	101,09	0,00	124 885 000	100,95	101,10	9,17				9,64	1,35		торговля	
КИТ Финанс	2 000	10,00	18.июн.07		18.дек.08		21,8	102,42	-0,08	174 318	102,30	102,54		8,68				1,55	CCC+	финансы	
КМБ Банк-2	3 400	7,75	06.июн.07	03.дек.08	30.ноя.11	21,3	57,7	100,56	+0,06	125 625	100,50	100,62	7,53				7,71	1,56	Baa2	финансы	
Кокс	3 000	8,95	19.июл.07		16.июл.09		28,8	100,90	-0,05	10 091 008	100,75	100,95		8,70			8,87	2,01		сырье	
Комплекс-ойл	1 000	12,50	09.авг.07	07.авг.08	04.фев.10	17,4	35,6													торговля	
Копейка	1 200	9,40	20.мар.07		17.июн.08		15,7	100,41	-0,03	1 204 003	100,26	100,55		9,37			9,36	1,12	B-	торговля	
Копейка-2	4 000	8,70	23.май.07	18.фев.09	15.фев.12	23,9	60,3	99,00	-0,09	8 866 708	98,80	99,05	9,59				8,79	1,66	B-	торговля	
Копейка-3	4 000	9,80	23.май.07	20.авг.08	15.фев.12	17,8	60,3													торговля	
Куйбышевазот-2	2 000	8,80	09.мар.07		04.мар.11		48,7													химия	
Лавера	1 000	11,25	12.апр.07	12.апр.07	08.апр.10	1,3	37,7	100,15	+0,01	202 101	100,05	100,25	10,53		10,06	11,23	0,10			торговля	
ЛенСпецСМУ	1 000	11,75	26.апр.07	24.апр.08	22.апр.10	13,9	38,1	100,82	0,00	8 071 215	100,75	101,82	10,67				11,65	1,00	B	строительство	
Ленэнерго	3 000	10,25	19.апр.07		19.апр.07		1,5	100,30	+0,01	58 418 055	100,25	100,33		7,76	7,51	10,22	0,12			энергетика	
Ленэнерго-2	3 000	8,54	03.авг.07		27.янв.12		59,6													энергетика	
ЛСР	1 000	11,00	22.мар.07	22.мар.07	20.мар.08	0,6	12,7	100,08	+0,01	200 000	100,00	100,15	9,32		8,93	10,99	0,04			строительство	
ЛСР-2	2 000	10,70	05.июн.07	03.июн.08	08.дек.09	15,2	33,6	100,50	-0,10	1 005 000	100,45	100,60	10,50				10,65	1,09		строительство	
Лукойл	6 000	7,25	22.май.07	20.ноя.07	17.ноя.09	8,7	32,9	101,07	-0,05	23 185 105		101,24	5,76	6,92	5,57	7,17	2,35		BB+/Baa2/BBB-	сырье	
Лукойл-3	8 000	7,10	14.июн.07		08.дек.11		58,0	99,64	-0,14	162 919 904	99,60	99,68		7,32		7,13	3,85		BB+/Baa2/BBB-	сырье	
Лукойл-4	6 000	7,40	14.июн.07		05.дек.13		82,2	100,19	-0,15	310 799 979	100,01	100,30		7,50		7,39	5,06		BB+/Baa2/BBB-	сырье	
Ль-Этуаль	1 500	10,75	12.июн.07	11.дек.07	08.дек.09	9,4	33,6			9 409 400	100,00	100,25								торговля	
М-Видео	2 000	10,00	23.май.07	21.ноя.07	18.ноя.09	8,7	33,0	100,00	0,00	500 000		100,50	10,20		9,72	10,00	0,65			торговля	
М-Индустрия	1 000	12,25	21.авг.07	21.авг.07	16.авг.11	5,6	54,2	100,05	-0,25	1 807 964		100,25	12,48	12,61	12,08	12,24	3,16			строительство	
Магнезит	1 500	9,85	21.июн.07	21.июн.07	18.дек.08	3,6	21,8				100,30	100,65								металлургия	
Магнит	2 000	9,34	23.май.07		19.ноя.08		20,8	102,05	-0,50	4 082 000	102,05			8,18		9,15	1,50			торговля	
Маир	500	12,30	03.апр.07		03.апр.07		1,0					100,00								металлургия	
Макси-Групп	3 000	11,25	15.мар.07	13.сен.07	12.мар.09	6,4	24,6	96,01	-1,38	6 864 675	96,00	97,44	20,53		18,59	11,72	0,44			металлургия	
Марта-Финанс	700	14,84	24.май.07		22.май.08		14,8	99,59	+0,11	627 400	97,00	99,99		15,74		14,90	1,00			торговля	
Марта-Финанс-2	1 000	11,75	07.июн.07	07.июн.07	06.дек.09	3,1	33,6	98,18	-0,17	1 963 500	98,00	98,50	19,88		18,56	11,97	0,22			торговля	
Марта-Финанс-3	2 000	13,00	03.авг.07	05.фев.08	02.авг.11	11,2	53,7	97,93	-0,07	640 471	97,50	98,10	15,89		15,23	13,27	0,78			торговля	
МастерБанк-2	1 000	11,75	25.май.07	25.май.07	23.май.08	2,7	14,8				100,12	100,30								финансы	
МастерБанк-3	1 200	11,75	06.июн.07	05.дек.07	30.ноя.11	9,2	57,7				100,15	100,25								финансы	
Матрица	1 200	12,32	13.июн.07	13.июн.07	10.дек.08	3,3	21,5				98,30	98,90								торговля	
МГТС-4	1 500	7,10	25.апр.07	25.апр.07	22.апр.09	1,7	26,0				99,62	100,60							BB-/Ba3	телеком	
МГТС-5	1 500	8,30	29.май.07	29.май.07	25.май.10	2,8	39,2				100,23	100,47							BB-/Ba3	телеком	
МДМ-3	6 000	7,60	05.апр.07	09.окт.07	01.окт.09	7,3	31,4				100,10								B+/Ba2/BB-	финансы	
Мегафон-2	1 500	9,28	11.апр.07		11.апр.07		1,2													BB/BB	телеком
Мегафон-3	3 000	9,25	17.апр.07		15.апр.08		13,6													BB/BB	телеком
Метзавод Серова	2 000	8,75	31.авг.07		27.фев.09	24,2	99,15	0,00		1 983		99,72	9,44		8,83	1,70				металлургия	
Мечел	5 000	8,40	20.июн.07	16.июн.10	12.июн.13	40,0	76,4	101,21	-0,06	660 643 789	101,18	101,35	8,13			8,30	2,72			металлургия	
МИА-2	1 000	8,60	08.май.07		09.авг.08		17,4				100,10	100,35								Ba2	финансы
МИА-3	1 500	9,40	31.май.07	30.авг.07	23.фев.12	5,9	60,5													Ba2	финансы
МИГ	1 000	10,50	06.июн.07	06.июн.07	03.июн.09	3,1	27,4				100,55	100,75									машиностр.
МИГ-2	3 000	8,90	13.мар.07	14.мар.08	06.сен.11	12,5	54,9														машиностр.
МИР	1 000	10,50	27.июн.07		27.дек.07		9,9	100,11	-0,06	5 010	100,01	100,20		10,59	10,16	10,49	0,73			торговля	
Миракс Групп	1 000	11,50	21.авг.07		19.авг.08		17,8	101,38	-0,11	65 897	101,35	101,49		10,03		11,34	1,26		B2/B	строительство	
Миракс Групп-2	3 000	10,99	22.мар.07	17.сен.09		30,9	102,45	+0,14	94 799 921	102,10	102,60		10,12		10,73	2,08			B2/B	строительство	
МКБ	500	10,50	25.апр.07		25.апр.07		1,7	100,14	-0,03	9 012 300	100,13	100,25		9,76	9,38	10,49	0,13			B1	финансы
МКБ-2	1 000	10,40	07.июн.07	06.дек.07	04.июн.09	9,2	27,4	100,20	-0,09	164 328	100,00	100,35	10,33		9,87	10,38	0,68			B1	финансы
ММК-Трансфинанс	650	11,50	12.июл.07		10.июл.08		16,4														услуги
МОИА	1 500	9,00	21.июн.07	21.июн.07	21.дек.10	3,6	46,2				101,30	102,20									финансы
МОИА-2	3 000	7,99	08.мар.07	19.дек.07	07.сен.11	9,6	54,9														финансы
МОИТК	3 000	9,00	28.мар.07		26.сен.09		31,2	99,50	-0,23	9 950 000		99,85		9,62		9,05	1,16			B-	финансы
Монетка	1 000	10,70	17.май.07	15.ноя.07	14.май.09	8,5	26,7			4 955 000		99,75									торговля
МосКБ-1	1 000	9,30	06.июн.07	05.дек.07	10.дек.08	9,2	21,5				100,65	100,80									финансы
МосКБ-2	3 000	8,40	21.авг.07	19.авг.08	15.фев.11	17,8	48,1														финансы
Мособлгаз	1 000	10,75	22.июн.07		21.дек.08		21,9				102,95	103,10									услуги
Моссэнерго-1	5 000	7,54	20.мар.07	15.сен.09	13.сен.11	30,8	55,1	100,26	-0,16	132 536 223	100,15	100,40	7,56			7,52	2,19		B	энергетика	
Моссэнерго-2	5 000	7,65	30.авг.07	23.фев.12	18.фев.16	60,5	109,1	100,95	-0,15	1 009 500	100,77										



Рынок рублевых облигаций

Выпуск	Объем, млн. руб.	Купон, %	Дата			Месяцев до		Цена	Изм.	Торговый объем, руб.	Котировки		Доходность, %				Дюр, лет	Рейтинг S/M/F	Сектор				
			купона	оферты	погаш	офрт	погаш				покупка	продажа	офрт.	погаш.	НРР	текущ.							
КОРПОРАТИВНЫЕ ОБЛИГАЦИИ (продолжение)																							
Пава-2	1 000	12,50	15.май.07	09.май.08	21.окт.11	14,4	56,4											с/х					
Парнас-2	1 000	10,80	24.май.07	19.ноя.09	17.ноя.11	33,0	57,3				99,60	100,00						потреб. тов.					
Патерсон	2 000	10,00	22.мар.07	19.июн.08	17.дек.09	15,7	33,9	99,95	+0,05	59 970 001	99,80	100,00	10,42		10,01	1,11		торговля					
Перекресток	1 500	8,15	10.июл.07	10.июл.07	08.июл.08	4,2	16,4					100,41						торговля					
Петроком-2	3 000	8,50	30.авг.07	31.авг.09		99,90	30,3	99,90	-0,14	4 995 000	99,86	100,08	8,73		8,51	2,11	V+/Ba3	финансы					
ПИК-5	1 120	10,20	22.май.07	22.май.07	20.май.08	2,6	14,7	100,10	0,00	5 352 500	100,05	100,14	10,09		9,71	10,19	0,19		строительство				
ПИТ-2	1 500	1,00	26.мар.07		23.мар.09		25,0											потреб. тов.					
ПМЗ	1 200	9,90	24.апр.07	24.июл.07	21.июл.09	4,7	29,0	100,25	-0,05	10 010 000	100,20	100,30	9,54		9,13	9,88	0,35		машиностр.				
Пробизнесбанк-5	1 000	9,69	02.май.07		29.апр.09		26,2	98,60	-0,97	3 052 656		98,60			9,98	9,83	1,82	/B-	финансы				
Промтрактор	1 500	9,75	05.июл.07	12.июл.07	03.июл.08	4,3	16,2	99,99	-0,01	3 249 625	99,75	100,04	9,46		9,16	9,75	0,33		машиностр.				
Промтрактор-2	3 000	10,75	24.апр.07	20.окт.09	18.окт.11	32,0	56,3	100,93	-0,07	68 832 200	100,90	101,03	10,59			10,65	2,14		машиностр.				
Протек	5 000	8,90	09.май.07	04.ноя.09	02.ноя.11	32,5	56,8					99,30						торговля					
Пятерочка	1 500	11,45	16.май.07		12.май.10		38,8				108,40	108,70						BB-/B1	торговля				
Пятерочка-2	3 000	9,30	19.июн.07		14.дек.10		46,0	102,99	-0,15	21 398 104	102,90	103,00	8,53		9,03	3,03		BB-/B1	торговля				
Разуляй-1	2 000	11,50	05.апр.07	16.апр.07	02.окт.08	1,4	19,2				100,01	100,15							с/х				
Разуляй-2	2 000	10,25	03.апр.07	15.апр.08	27.сен.11	13,6	55,6	99,61	-0,29	46 340 500	99,55	99,75	10,54		10,29	0,98			с/х				
РЖД-2	4 000	7,75	06.июн.07		05.дек.07		9,2	101,00	-0,45	17 170	101,00		6,45		6,24	7,67	0,70		BBB+/Baa2/BBB+	транспорт			
РЖД-3	4 000	8,33	06.июн.07		02.дек.09		33,4					104,29							BBB+/Baa2/BBB+	транспорт			
РЖД-4	10 000	6,59	14.июн.07		14.июн.07		3,4	100,25	-0,01	100 200	100,20	100,30			5,71	5,59	6,57	0,27		BBB+/Baa2/BBB+	транспорт		
РЖД-5	10 000	6,67	27.июл.07		23.янв.09		23,0	99,91	-0,19	126 184 831	99,70	100,19	6,83		6,68	1,69			BBB+/Baa2/BBB+	транспорт			
РЖД-6	10 000	7,35	16.май.07		10.ноя.10		44,9	101,23	-0,11	388 069 553	101,20	101,25	7,08		7,26	3,08			BBB+/Baa2/BBB+	транспорт			
РЖД-7	5 000	7,55	16.май.07		07.ноя.12		69,1	102,34	-0,01	456 491 724	102,20	102,35	7,16		7,38	4,42			BBB+/Baa2/BBB+	транспорт			
РКС	1 500	9,70	18.апр.07	17.окт.07	15.апр.09	7,5	25,7				100,85	101,00								услуги			
Росбанк	3 000	7,89	16.авг.07		15.фев.09		23,8	100,51	-0,43	1 228 200	100,50	100,59	7,65		7,85	1,72			V+/Ba3/V+	финансы			
Росинтер-2	400	10,00	04.апр.07		02.июл.08		16,2					99,40								услуги			
Росинтер-3	1 000	10,75	01.июн.07	30.май.08	26.ноя.10	15,1	45,4				99,70	99,90								услуги			
Росконтракт	700	11,70	06.мар.07		04.сен.07		6,1													производство			
РСХБанк	3 000	7,20	07.мар.07		04.июн.08		15,2													Baa2/BBB+	финансы		
РСХБанк-2	7 000	7,85	23.май.07		16.фев.11		48,1	101,70	-0,14	11 172	101,60	101,80	7,56		7,72	3,20			Baa2/BBB+	финансы			
РСХБанк-3	10 000	7,34	23.авг.07	18.фев.10	09.фев.17	36,0	121,0													Baa2/BBB+	финансы		
РТК Лиз-4	2 250	8,80	10.апр.07		08.апр.08		13,3			55 165 000										Baa2/BBB+	финансы		
РТК-Лиз-5	2 250	8,80	16.авг.07	20.авг.07	12.авг.10	5,6	41,9					100,44									финансы		
РусАлФин-2	5 000	8,00	20.май.07		20.май.07		2,5	100,10		501 501		100,22	7,56		7,35	7,99	0,20				металлургия		
РусАлФин-3	6 000	7,20	21.мар.07		21.сен.08		18,9	100,10	+0,05	150 000	100,00	100,20	7,25		7,19	1,39					металлургия		
РусНефть	7 000	9,25	15.июн.07	12.дек.08	10.дек.10	21,6	45,9	87,76	+0,81	41 400 333	87,52	88,00	18,31		10,54	1,42					сырье		
РусСтанд-3	2 000	8,40	22.авг.07		22.авг.07		5,7	99,96	-0,24	1 995	99,77	100,15	8,66		8,47	8,40	0,43				V+/Ba2	финансы	
РусСтанд-4	3 000	8,25	02.сен.07		03.мар.08		12,1	100,03	-0,27	11 406 777	100,00	100,18	8,39		8,21	8,25	0,90				V+/Ba2	финансы	
РусСтанд-5	5 000	7,60	15.мар.07	15.мар.07	09.сен.10	0,3	42,8			400 000 000											V+/Ba2	финансы	
РусСтанд-6	6 000	8,10	15.авг.07	23.авг.07	09.фев.11	5,7	47,9	99,75	-0,42	1 995			8,68		8,47	8,12	0,43				V+/Ba2	финансы	
РусСтанд-7	5 000	8,50	27.мар.07	03.апр.08	20.сен.11	13,2	55,3	99,65	-0,72	6 208 195		100,75	8,84		8,53	0,97					V+/Ba2	финансы	
РусТекстиль-2	1 000	12,75	08.мар.07		05.мар.09		24,4															производство	
РусТекстиль-3	1 200	12,00	24.апр.07	01.ноя.07	20.окт.09	8,0	32,0	98,29	-0,20	6 977 151	98,28	98,30	14,82		13,78	12,21	0,57					производство	
Русфинанс-1	1 500	7,65	05.июн.07		02.дек.08		21,3														BB	финансы	
Русфинанс-2	1 500	7,50	05.июн.07		02.дек.08		21,3														BB	финансы	
Русфинанс-4	4 000	7,74	17.авг.07		12.фев.10		35,8														BB	финансы	
Русь-Банк-1	1 400	10,50	22.мар.07	22.мар.07	19.мар.09	0,6	24,8	100,07	-0,09	6 452 965	100,05	100,08	9,05		8,68	10,49	0,04					финансы	
Русь-Банк-2	2 000	9,50	22.авг.07	22.авг.08	22.фев.10	17,9	36,2															финансы	
С-3Тел-2	1 500	7,50	04.апр.07		03.окт.07		7,1	100,00	-0,35	140 000			7,70		4,68	7,50	0,34					BB-/B+	телеком
С-3Тел-3	1 500	9,25	31.май.07	28.фев.08	24.фев.11	12,0	48,4															BB-/B+	телеком
С-3Тел-4	2 000	8,10	15.мар.07		08.дек.11		58,0				100,90	101,15										BB-/B+	телеком
Салават-2	3 000	10,00	15.май.07		10.ноя.09		32,7	104,80	-0,10	12 575 500	104,71	104,90	8,13		9,54	2,25							химия
СалаватСтекло	750	11,60	27.мар.07		25.мар.08		12,9	102,55	0,00	204 800	102,40	102,70	9,21		11,31	0,94							производство
СалаватСтекло-2	1 200	9,28	02.май.07	31.окт.07	28.окт.09	8,0	32,3				100,00	100,20											производство
СалютЭн	3 000	9,80	26.июн.07		25.дек.07		9,8																машиностр.
Самохвал	1 500	11,40	25.апр.07	23.апр.08	21.окт.09	13,8	32,0				99,80	99,90											торговля
Санвэй	3 000	11,66	06.июн.07	06.июн.07	03.дек.08	3,1	21,3				100,40	100,58											торговля
Сатурн	1 500	9,00	24.мар.07	24.мар.07	23.мар.08	0,6	12,8	100,08	+0,06	349 650	99,90	100,25	7,51		7,25	8,99	0,05						машиностр.
Сатурн-2	2 000	9,25	22.мар.07	21.мар.08	20.сен.11	12,7	55,3																машиностр.
Сахарная комп	2 000	12,75	15.май.07	13.ноя.07	10.ноя.09	8,4	32,7				99,20	99,79											с/х
Сахатранснефтегаз	1 500	11,90	06.июн.07	04.июн.08	02.дек.09	15,2	33,4	100,85	-0,15	610 644	100,60	101,10	11,43		11,80	1,08							услуги
Сбарро	500	12,50	23.мар.0																				



Рынок рублевых облигаций

Выпуск	Объем, млн. руб.	Купон, %	Дата			Месяцев до		Цена	Изм.	Торговый объем, руб.	Котировки		Доходность, %				Дюр, лет	Рейтинг S/M/F	Сектор	
			купона	оферты	погаш	офрт	погаш				покупка	продажа	офрт.	погаш.	HPR	текущ.				
КОРПОРАТИВНЫЕ ОБЛИГАЦИИ (продолжение)																				
Татфондбанк-3	1 500	10,00	22.май.07	20.ноя.07	19.май.09	8,7	26,9	101,00	+0,17	7 474 200	100,87	101,05	8,81		8,48	9,90	0,64	B3	финансы	
Татэнергс	1 500	9,65	15.мар.07		13.мар.08		12,5	101,73	-0,22	11 193 500	101,55	101,90		8,01		9,49	0,93		энергетика	
ТВЗ-3	1 000	9,25	22.июн.07	01.июл.08	18.июн.10	16,1	40,0	100,73	-0,05	312 897	100,61	100,85	8,66			9,18	1,18		машиностр.	
ТГК-6	2 000	7,40	29.май.07	26.фев.08	21.фев.12	11,9	60,5												энергетика	
Терна-2	1 500	12,60	11.май.07	09.ноя.07	04.ноя.11	8,3	56,8	99,53	-0,43	15 496 140	99,35	99,90	13,71		12,84	12,66	0,60		производство	
ТехноНиколь	1 500	10,00	16.май.07	14.май.08	11.ноя.09	14,5	32,7	100,13	-0,15	34 691 576	100,10	100,15	10,10			9,99	1,05		производство	
Техносила	2 000	10,00	31.май.07	29.май.08	27.май.10	15,0	39,3	99,60	-0,21	996 000	99,45	99,75	10,07			10,04	1,09		торговля	
ТМК-2	3 000	10,09	27.мар.07	27.мар.07	24.мар.09	0,7	25,0	100,15	-0,10	1 691 534	100,12	100,30	7,52		7,27	10,07	0,06	B+	производство	
ТМК-3	5 000	7,95	21.авг.07	19.фев.08	15.фев.11	11,7	48,1				100,35	100,55						B+	производство	
ТОАП-1	2 000	12,00	14.июн.07	12.июн.08	10.дек.09	15,5	33,7				98,50	99,50							услуги	
Топ-Книга-2	1 500	10,51	14.июн.07	11.дек.08	09.дек.10	21,6	45,8				100,25	100,40							торговля	
Трансаэрс	2 500	11,65	09.авг.07	09.авг.07	05.фев.09	5,2	23,4	100,05	-0,09	5 712 705	100,03	100,10	11,81		11,44	11,64	0,39		транспорт	
Трансмаш	1 500	1,00	01.июн.07		01.дек.07		9,0												машиностр.	
Трансмаш-2	4 000	8,60	16.авг.07	12.фев.09	10.фев.11	23,7	47,9												машиностр.	
ТЧМ-2	1 000	9,75	02.июн.07		02.дек.07		9,1												металлургия	
УВЗ	2 000	9,40	03.апр.07		30.сен.08		19,2	100,83	0,00	24 704 500	100,80	100,85		9,01		9,32	1,38		машиностр.	
УВЗ-2	3 000	9,35	04.апр.07	03.окт.07	05.окт.10	7,1	43,7	100,84	+0,49	2 410 603	100,40	101,28	7,97		7,55	9,27	0,54		машиностр.	
Удмуртнефтепр	1 500	9,50	01.июн.07		01.сен.08		18,2				99,25	99,59							сырье	
УЛЦ	1 000	11,50	25.апр.07	24.окт.07	28.окт.09	7,8	32,3												финансы	
УМПО-2	4 000	9,50	21.июн.07	19.июн.08	17.дек.09	15,7	33,9	100,85	-0,12	13 165 432	100,80	100,90	8,96			9,42	1,15		машиностр.	
УРСА-2	1 500	10,00	16.мар.07	15.июн.07	12.дек.08	3,4	21,6												B1/B	
УРСА-3	3 000	9,60	07.июн.07		04.июн.09		27,4	100,26	-0,50	1 000	100,01	100,50		9,68		9,58	1,90		финансы	
УРСА-5	3 000	10,05	24.апр.07		18.окт.11		56,3				101,30	101,50							B1/B	
УРСА-6	1 500	10,25	26.апр.07	26.апр.07	24.апр.08	1,7	13,9	100,00	-0,30	72 000	100,40	100,40	10,59		10,14	10,25	0,13		B2	
УрСИ-4	3 000	9,99	03.май.07		01.ноя.07		8,0	101,90	+0,13	10 601 920	101,75	102,05		7,09	6,76	9,80	0,61		BB-/B+	
УрСИ-5	2 000	9,19	19.апр.07		17.апр.08		13,6	101,93	-0,07	1 019 500	101,90	101,95		7,49		9,02	1,02		BB-/B+	
УрСИ-6	2 000	8,20	24.май.07	20.ноя.08	17.ноя.11	20,9	57,3	100,93	-0,09	23 640 982	100,85	101,05	7,74			8,12	1,52		BB-/B+	
УрСИ-7	3 000	8,40	20.мар.07	17.мар.09	13.мар.12	24,8	61,2	101,30	-0,05	20 260 000	101,30	101,30	7,84			8,29	1,78		BB-/B+	
Финансбанк	3 500	7,94	08.авг.07	06.авг.08	03.фев.10	17,3	35,5												Ba1	
ФСК ЭЭС	5 000	8,80	19.июн.07		18.дек.07		9,6	102,15	+0,10	112 921 063	102,00	102,30		6,04	5,84	8,61	0,74		BB+/Baa2(P)	
ФСК ЭЭС-2	7 000	8,25	26.июн.07		22.июн.10		40,2	103,00	-0,16	181 996 040	102,90	103,10		7,34		8,01	2,76		BB+/Baa2(P)	
ФСК ЭЭС-3	7 000	7,10	15.июн.07		12.дек.08		21,6	100,39	-0,06	138 906 764	100,01	100,44		6,97		7,07	1,59		BB+/Baa2(P)	
ФСК ЭЭС-4	6 000	7,30	12.апр.07		06.окт.11		55,9	100,01	-0,24	52 009 500	99,99	100,10		7,43		7,30	3,71		BB+/Baa2(P)	
ФСК ЭЭС-5	5 000	7,20	05.июн.07		01.дек.09		33,4	100,11	-0,28	61 072 500	100,05	100,15		7,28		7,19	2,37		BB+/Baa2(P)	
Хайленд Голд	750	12,75	04.апр.07		02.апр.08		13,1	99,75	-0,06	4 636 700	99,50	99,99		13,64		12,78	0,90		металлургия	
ХКФ-2	3 000	8,50	15.май.07	15.май.07	11.май.10	2,4	38,8	99,93	-0,15	269 192 600	98,90	99,95	8,95		8,64	8,51	0,18		B/Ba3	
ХКФ-3	3 000	8,25	22.мар.07	22.мар.07	16.сен.10	0,6	43,0	99,90	-0,10	338 401 200	89,97	99,99	10,75		10,23	8,26	0,04		B/Ba3	
ХКФ-4	3 000	9,95	18.апр.07	18.окт.08	12.окт.11	19,8	56,1	100,43	-0,07	2 009 507	100,40	100,55	9,96			9,91	1,38		B/Ba3	
Центр-Инвест	1 500	10,00	11.май.07	10.ноя.07	11.ноя.09	8,3	32,7	100,00	-0,20	101 949 700	98,90	100,14	10,20		9,69	10,00	0,62		финансы	
Центртел-4	5 623	13,80	20.авг.07		21.авг.09		30,0	113,74	-0,31	34 672 210	113,63	113,80		7,72		12,13	2,04		B/B-	
Центртел-5	3 000	8,09	06.мар.07	08.сен.08	30.авг.11	18,4	54,6												B/B-	
Черкизово	2 000	8,85	05.июн.07	02.дек.08	31.май.11	21,3	51,6	99,35	-0,18	80 074 561		99,35	9,46			8,91	1,52		телеком	
ЧТПЗ	3 000	9,50	20.июн.07	18.июн.08	16.июн.10	15,7	40,0	102,08	-0,09	409 622	102,01	102,15		7,91		9,31	1,16		производство	
ЭйрЮнион	1 500	13,00	15.май.07	15.май.07	10.ноя.09	2,4	32,7	98,81	-0,10	1 024 006	98,78	98,84	20,76			19,21	13,16	0,16		транспорт
Экспобанк	1 000	10,75	27.мар.07	25.дек.07	29.дек.09	9,8	34,3	99,90	-0,09	999 000	99,65	100,00	11,32		10,67	10,76	0,71		B3	
ЭМАльянс	2 000	10,50	13.июл.07	13.июл.07	09.июл.10	4,3	40,7				100,00	100,70							машиностр.	
ЭФКО-2	1 500	10,50	27.июл.07	25.янв.08	22.янв.10	10,9	35,1	100,40	0,00	23 093 012	100,30	100,50	10,25		9,91	10,46	0,80		потреб. тов.	
Юнимилк	2 000	9,75	13.мар.07	08.сен.09	06.сен.11	30,6	54,9	100,64	-0,07	2 015	100,52	100,75	9,68			9,69	2,09		потреб. тов.	
ЮТК-3	3 500	10,90	09.апр.07	09.окт.07	10.окт.09	7,3	31,7	101,95	-0,02	3 206 400	101,80	102,27	7,61		7,18	10,69	0,55		B-/Caa1	
ЮТК-4	5 000	10,00	14.мар.07		09.дек.09		33,7	103,23	-0,16	50 263 515	103,15	103,40		8,20		9,69	1,48		B-/Caa1	
ЮТэйр-3	2 000	10,40	19.июн.07	16.дек.08	14.дек.10	21,7	46,0	100,10	-0,15	50 290 000	100,00	100,20	10,58			10,39	1,52		транспорт	
ЯТХ	1 000	12,00	27.апр.07	26.окт.07	24.окт.08	7,8	20,0												производство	



Рынок рублевых облигаций

Выпуск	Объем, млн. руб.	Купон, %	Дата			Месяцев до		Цена	Изм.	Торговый объем, руб.	Котировки		Доходность, %				Дюр, лет	Рейтинг S/M/F
			купона	оферты	погаш	офрт	погаш				покупка	продажа	офрт.	погаш.	HPR	текущ.		
МУНИЦИПАЛЬНЫЕ ОБЛИГАЦИИ																		
Башкортостан-4	500	8,02	15.мар.07		13.сен.07		6,4										BB/Ba1	
Башкортостан-5	1 000	8,02	09.май.07		04.ноя.09		32,5										BB/Ba1	
Белг обл-31001	2 000	8,38	16.май.07		10.ноя.10		44,9											
Волг обл	600	12,00	14.июн.07		11.июн.09		27,6										B+	
Волг обл-2	700	5,98	21.июн.07		17.июн.10		40,0										B+	
Воронеж обл-2	500	13,00	17.июн.07		18.июн.09		27,9											
Воронеж обл-3	500	10,25	02.июл.07		27.июн.11		52,5											
Иркут обл	800	10,00	22.июл.07		22.июл.07		4,6										B+	
Ирк обл31-1	1 500	9,50	22.мар.07		17.дек.09		33,9										B+	
Ирк обл31-2	900	8,00	25.апр.07		23.окт.08		19,9										B+	
Ирк обл31-3	3 000	7,75	28.мар.07		24.ноя.10		45,3	99,13	+0,03	993	99,00	99,25	8,15		7,82	1,63	B+	
Ирк обл31-4	1 200	8,25	23.май.07		26.май.10		39,3	99,93	-0,13	11 423 015	99,75	100,05	8,13		8,26	1,47	B-	
Коми-5	500	13,00	24.мар.07		24.дек.07		9,8	104,50	-0,11	347 985	104,45	104,60	7,39	6,93	12,44	0,73	Ba3/BB-	
Коми-6	700	13,50	14.апр.07		14.окт.10		44,0	114,50	-0,17	425 940	114,45	114,65	7,41		11,79	2,85	Ba3/BB-	
Коми-7	1 000	10,00	23.май.07		22.ноя.13		81,8	108,33	+1,53	1 081 500	108,15	108,50	7,41		9,23	4,56	Ba3/BB-	
Коми-8	1 000	9,00	06.мар.07		03.дек.15		106,5										Ba3/BB-	
Костром обл-4	800	12,00	13.мар.07		11.мар.08		12,4											
Крас край-3	3 000	7,00	04.апр.07		01.окт.08		19,2	99,38	-0,11	13 262 382	99,30	99,60	7,28		7,04	0,98		
Краснод край	605	10,00	15.май.07		15.май.07		2,4	100,49	-0,08	6 893 934	100,44	100,60	7,44	7,22	9,95	0,19	B+	
Лен обл-2	800	14,01	13.июн.07		08.дек.10		45,8	121,94	-0,15	11 121 220	121,90	122,10	7,37		11,49	2,91	B+/B	
Лен обл-3	1 300	12,50	15.июн.07		05.дек.14		94,4										B+/B	
Москва-31	5 000	10,00	20.май.07		20.май.07		2,5										BBB/Baa2/BBB+	
Москва-42	3 000	10,00	13.май.07		13.авг.07		5,4										BBB/Baa2/BBB+	
Москва-40	5 000	10,00	26.апр.07		26.окт.07		7,8										BBB/Baa2/BBB+	
Москва-43	5 000	10,00	17.май.07		17.май.08		14,6										BBB/Baa2/BBB+	
Москва-29	5 000	10,00	05.июн.07		05.июн.08		15,3				104,85	106,88					BBB/Baa2/BBB+	
Москва-36	3 900	10,00	16.июн.07		16.дек.08		21,7				100,00						BBB/Baa2/BBB+	
Москва-47	5 000	10,00	28.апр.07		28.апр.09		26,2	106,75	0,00	91 112 086	106,60	106,90	6,10		9,37	1,86	BBB/Baa2/BBB+	
Москва-41	5 000	10,00	30.июл.07		30.июл.10		41,4	107,70	-0,02	1 077 000	107,30	107,90	6,42		9,29	2,83	BBB/Baa2/BBB+	
Москва-38	5 000	10,00	26.июн.07		26.дек.10		46,4	112,09	-0,05	117 604 500	111,77	112,20	6,48		8,92	3,10	BBB/Baa2/BBB+	
Москва-39	4 800	10,00	21.июл.07		21.июл.14		89,8	109,35	-0,18	1 169 897 041	109,25	109,45	6,71		9,14	5,31	BBB/Baa2/BBB+	
Москва-44	5 000	10,00	24.июн.07		24.июн.15		101,1	109,48	-0,15	526 826 979	109,30	109,65	6,70		9,13	5,81	BBB/Baa2/BBB+	
Моск обл-3	4 000	11,00	19.авг.07		19.авг.07		5,6	102,01	-0,20	12 853 461	102,13	102,13	6,56	6,45	10,78	0,43	BB/Ba3	
Моск обл-4	9 600	11,00	24.апр.07		21.апр.09		25,9	108,94	-0,21	3 269 340	108,85	108,95	6,63		10,10	1,82	BB/Ba3	
Моск обл-5	12 000	10,00	03.апр.07		30.мар.10		37,4	106,80	-0,02	30 012 615	106,70	106,89	6,73		9,36	1,92	BB/Ba3	
Моск обл-6	12 000	9,00	24.апр.07		19.апр.11		50,2	107,31	+0,03	279 683 927	107,15	107,35	7,05		8,39	3,33	BB/Ba3	
Нижегор обл-2	2 500	10,24	03.май.07		02.ноя.08		20,3	102,47	+0,02	2 047	102,33	102,60	7,38		9,99	0,87	/B+	
Нижегор обл-3	2 000	8,70	26.апр.07		20.окт.11		56,3				102,20	102,45					/B+	
Новосибирск-3	1 000	13,00	13.июл.07		14.июл.09		28,7				109,35	110,05					B	
Новосиб обл-2	2 000	13,30	31.май.07		29.ноя.07		9,0	104,40	+0,30	2 088 000	100,00	104,45	7,31	7,01	12,74	0,67		
Самар обл-2	1 500	6,82	15.мар.07		09.сен.10		42,8										BB-/Ba2	
Самар обл-3	4 500	7,60	17.май.07		11.авг.11		54,0	101,04	-0,07	239 354 521	100,90	101,05	7,53		7,52	3,55	BB-/Ba2	
Твер Обл-3	800	7,95	01.июн.07		30.ноя.08		21,2	100,29	+0,05	500 250	100,05	100,52	8,00		7,93	1,52		
Твер Обл-6	1 900	7,60	16.май.07		14.ноя.09		32,8											
Томск	300	12,00	24.май.07		22.ноя.07		8,7					102,85						
Томск обл-2	600	10,00	13.апр.07		13.окт.07		7,4			878 124	101,50	111,70						
Удмуртия	1 000	8,20	27.июн.07		27.дек.08		22,1	100,25	+0,04	655 983	100,15	100,35	8,20		8,18	1,60		
Уфа-4	500	10,03	05.июн.07		03.июн.08		15,2										B+	
Уфа-5	500	8,40	22.июн.07		18.дек.09		34,0	101,10	-0,05	101 000	101,00	101,20	8,11		8,31	2,36	B+	
Хаб край-6	1 000	8,00	24.май.07		24.ноя.09		33,2										BB+	
ХМАО-2	3 000	12,00	28.май.07		27.май.08		15,0				100,00	107,77					Ba3	
Чувашия-3	500	8,50	13.апр.07		13.апр.07		1,3				100,00	100,50					Ba3	
Чувашия-4	750	12,33	28.мар.07		27.мар.09		25,1				108,55	108,79					Ba3	
Чувашия-5	1 000	7,85	06.июн.07		05.июн.11		51,8	101,69	-0,06	7 240 360	101,55	101,95	7,51		7,72	3,45		
Якутия-3	800	12,00	20.мар.07		17.июн.08		15,7				104,70	105,40					/B+	
Якутия-5	2 000	8,00	21.апр.07		21.апр.07		1,6	100,06	-0,25	2 001 200	100,04	100,39	7,70	7,46	8,00	0,12	/B+	
Якутия-2500€	2 000	10,00	17.май.07		13.май.10		38,8				106,70	107,20					/B+	
Якутия-35001	2 500	7,95	19.апр.07		11.апр.13		74,3	102,30	-0,09	163 432 684	102,20	102,40	7,61		7,77	3,95	/B+	
ЯНОО	1 800	10,00	05.авг.07		03.авг.08		17,2	104,14	-0,56	5 207 205	104,12	104,50	6,99		9,60	1,27	BB+	
Яросл обл-4	1 000	10,50	25.май.07		26.май.09		27,1	106,03	-0,07	4 228 000	105,70	106,35	7,43		9,90	1,91		
Яросл обл-34006	2 000	8,50	24.апр.07		19.апр.11		50,2				98,85	99,14						

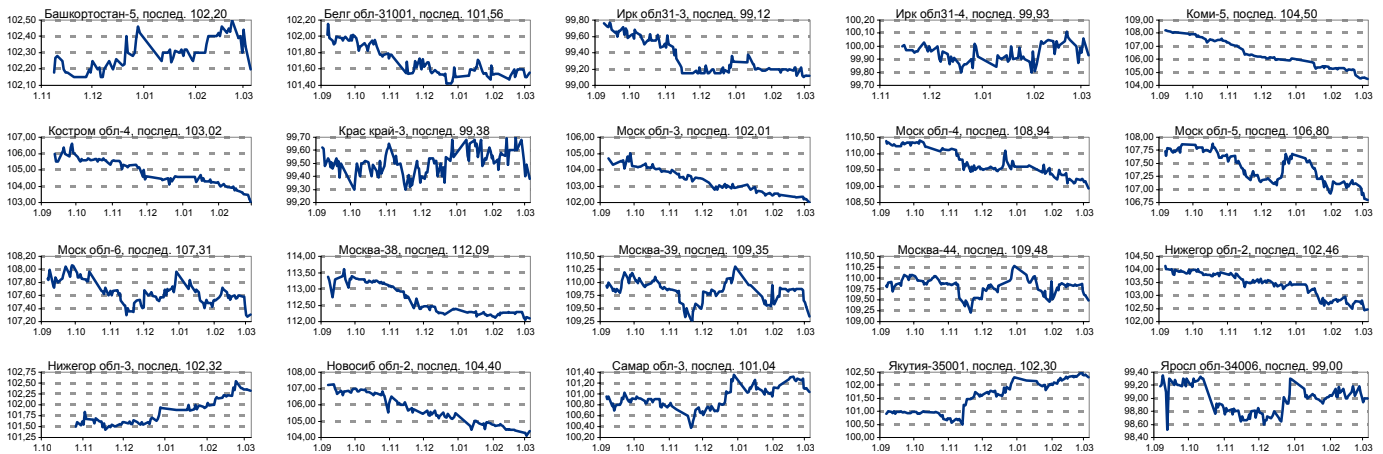


Рынок рублевых облигаций

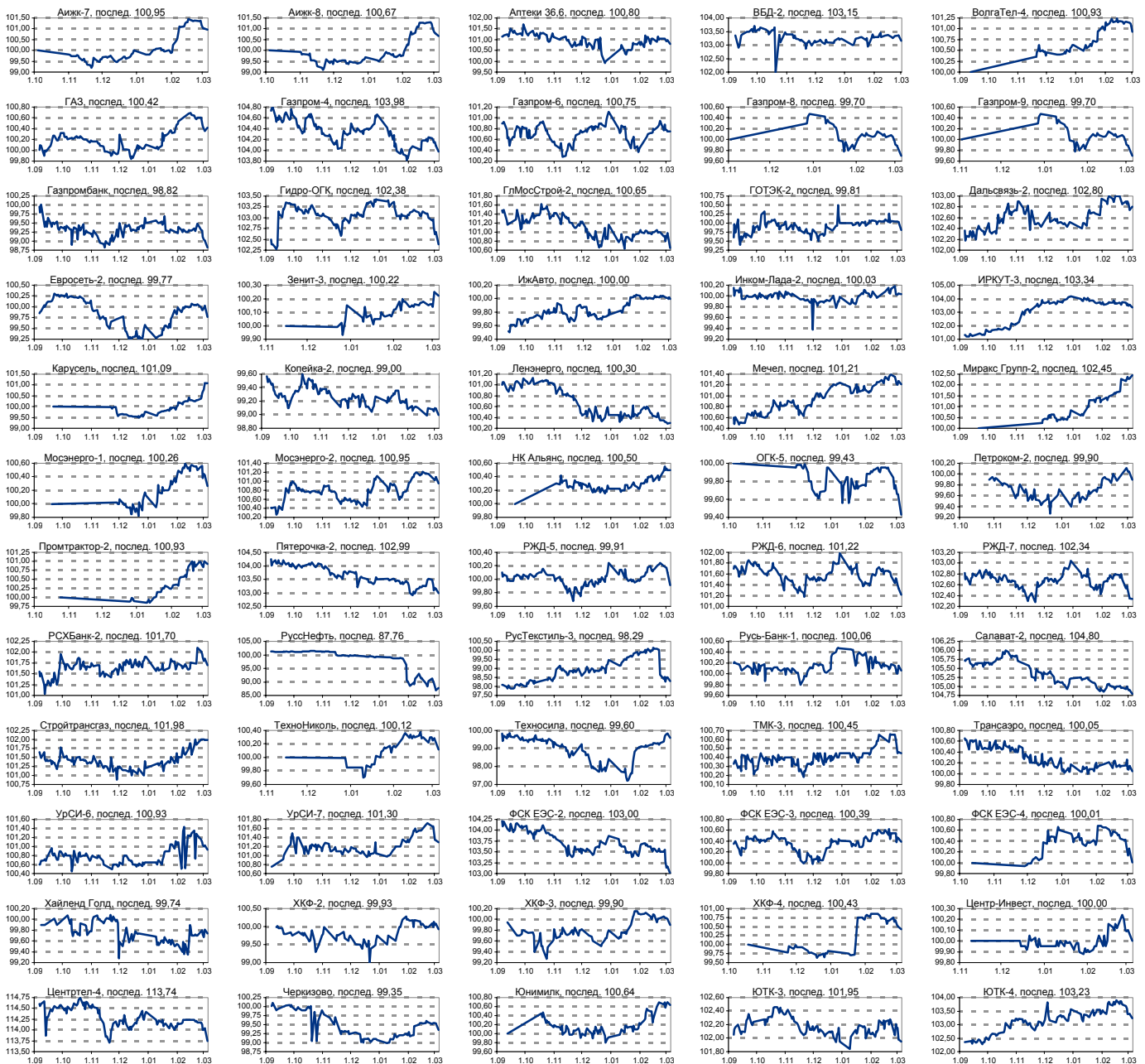
Выпуск	Объем, млн. руб.	Купон, %	Дата			Месяцев до		Цена	Изм.	Торговый объем, руб.	Котировки		Доходность, %				Дюр, лет	Рейтинг S/M/F
			купона	оферты	погаш	офрт	погаш				покупка	продажа	офрт.	погаш.	HPR	текущ.		
ГОСУДАРСТВЕННЫЕ ОБЛИГАЦИИ																		
ОФЗ 27025	25 806	6,00	14.мар.07		13.июн.07		3,3	100,17	+0,01	29 248 440	100,16	100,17		5,49	5,31	5,99	0,26	BBB+/Baa2/BBB+
ОФЗ 27019	8 800	10,00	18.июл.07		18.июл.07		4,5					101,73						BBB+/Baa2/BBB+
ОФЗ 27020	8 800	10,00	08.авг.07		08.авг.07		5,2	101,80	-0,08	106 375 880	101,77	101,80		5,75	5,66	9,82	0,41	BBB+/Baa2/BBB+
ОФЗ 25058	40 655	6,30	02.май.07		30.апр.08		14,1	100,80	+0,69	9 759 456	100,80	100,90		5,70		6,25	1,06	BBB+/Baa2/BBB+
ОФЗ 46001	60 000	10,00	14.мар.07		10.сен.08		18,5	103,27	+0,05	257 400 942	103,11	103,29		5,72		9,68	0,71	BBB+/Baa2/BBB+
ОФЗ 27026	16 000	7,00	14.мар.07		11.мар.09		24,6				101,00	101,25						BBB+/Baa2/BBB+
ОФЗ 25060	41 000	5,80	02.май.07		29.апр.09		26,2	99,60	-0,11	2 988 000	99,60	99,72		6,13		5,82	1,92	BBB+/Baa2/BBB+
ОФЗ 25057	40 817	7,40	25.апр.07		20.январ.10		35,1	103,47	-0,23	25 867 500	103,35	103,67		6,22		7,15	2,47	BBB+/Baa2/BBB+
ОФЗ 25061	11 996	5,80	02.май.07		05.май.10		38,6				99,10	99,32						BBB+/Baa2/BBB+
ОФЗ 46003	37 298	10,00	18.июл.07		14.июл.10		40,9	110,16	-0,13	13 219	110,00	110,16		6,16		9,08	2,43	BBB+/Baa2/BBB+
ОФЗ 25059	41 000	6,10	25.апр.07		19.январ.11		47,2	99,88	-0,07	106 624 000	99,70	99,89		6,28		6,11	3,28	BBB+/Baa2/BBB+
ОФЗ 26199	12 000	6,10	18.апр.07		11.июл.12		65,2				99,20	99,35						BBB+/Baa2/BBB+
ОФЗ 46002	62 000	9,00	15.авг.07		08.авг.12		66,1	109,37	-0,22	71 092 550	109,15	109,45		6,31		8,23	3,73	BBB+/Baa2/BBB+
ОФЗ 26198	42 117	6,00	04.ноя.07		02.ноя.12		69,0	97,81	0,00	130 772 356	97,71	98,00		6,47		6,13	4,67	BBB+/Baa2/BBB+
ОФЗ 46017	80 000	8,50	16.май.07		03.авг.16		114,6	105,62	-0,19	152 799 560	105,52	105,62		6,58		8,05	6,18	BBB+/Baa2/BBB+
ОФЗ 46014	58 290	9,00	14.мар.07		29.авг.18		139,8	108,75	-0,10	10 875 000	108,60	108,75		6,46		8,28	5,04	BBB+/Baa2/BBB+
ОФЗ 46021	15 000	8,00	22.авг.07		08.авг.18		139,1	99,40	-0,05	664 004 547	99,15	99,40		6,60		8,05	7,30	BBB+/Baa2/BBB+
ОФЗ 46018	76 953	9,00	14.мар.07		24.ноя.21		179,3	110,40	-0,20	316 406 847	110,25	110,39		6,65		8,15	8,09	BBB+/Baa2/BBB+
ОФЗ 46019	26 000		04.апр.07		20.мар.19		146,6	57,95	-0,05	106 048 500	57,90	58,25		7,10			8,62	BBB+/Baa2/BBB+
ОФЗ 46020	39 700	6,90	15.авг.07		06.фев.36		352,2	101,46	-0,23	229 177 774	101,35	101,47		6,90		6,80	12,07	BBB+/Baa2/BBB+



ИСТОРИЧЕСКИЕ ЦЕНОВЫЕ ГРАФИКИ НАИБОЛЕЕ ПОПУЛЯРНЫХ МУНИЦИПАЛЬНЫХ ОБЛИГАЦИЙ



ИСТОРИЧЕСКИЕ ЦЕНОВЫЕ ГРАФИКИ НАИБОЛЕЕ ПОПУЛЯРНЫХ КОРПОРАТИВНЫХ ОБЛИГАЦИЙ



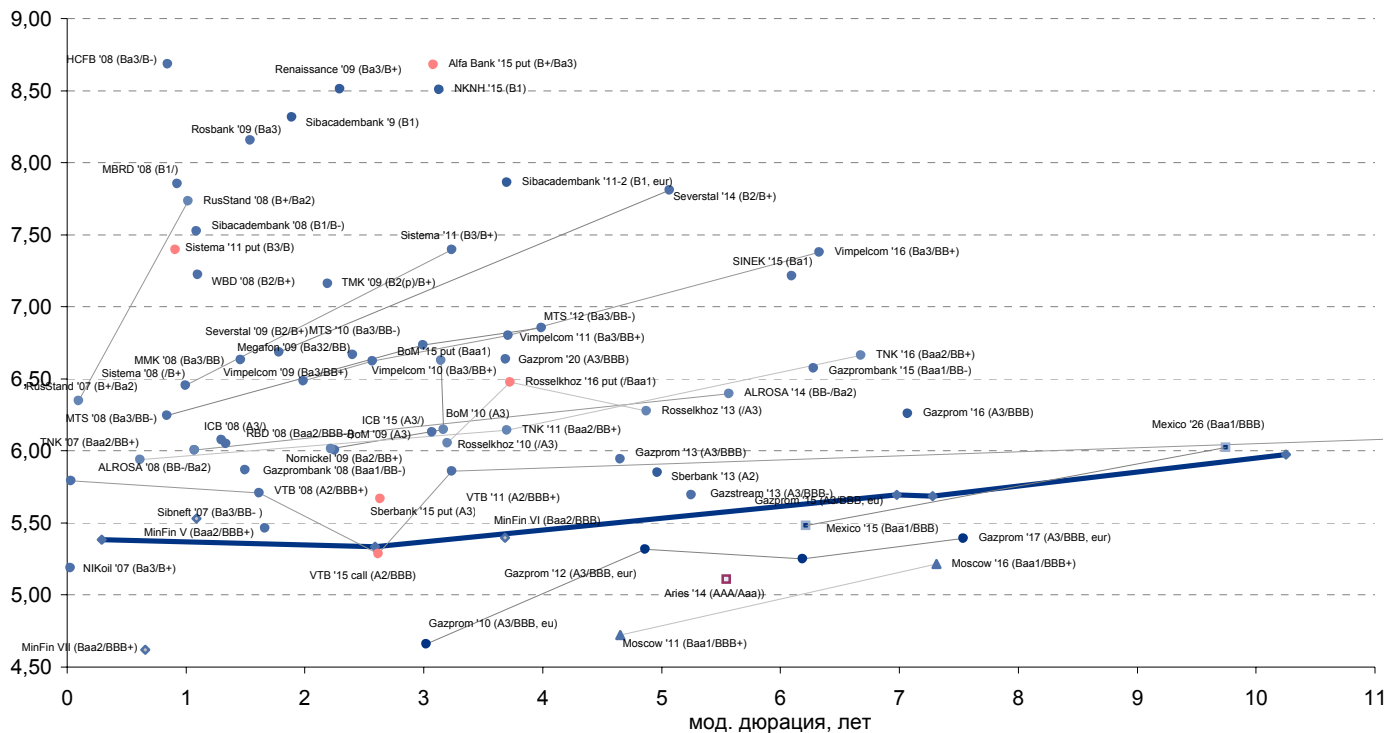


Рынок еврооблигаций

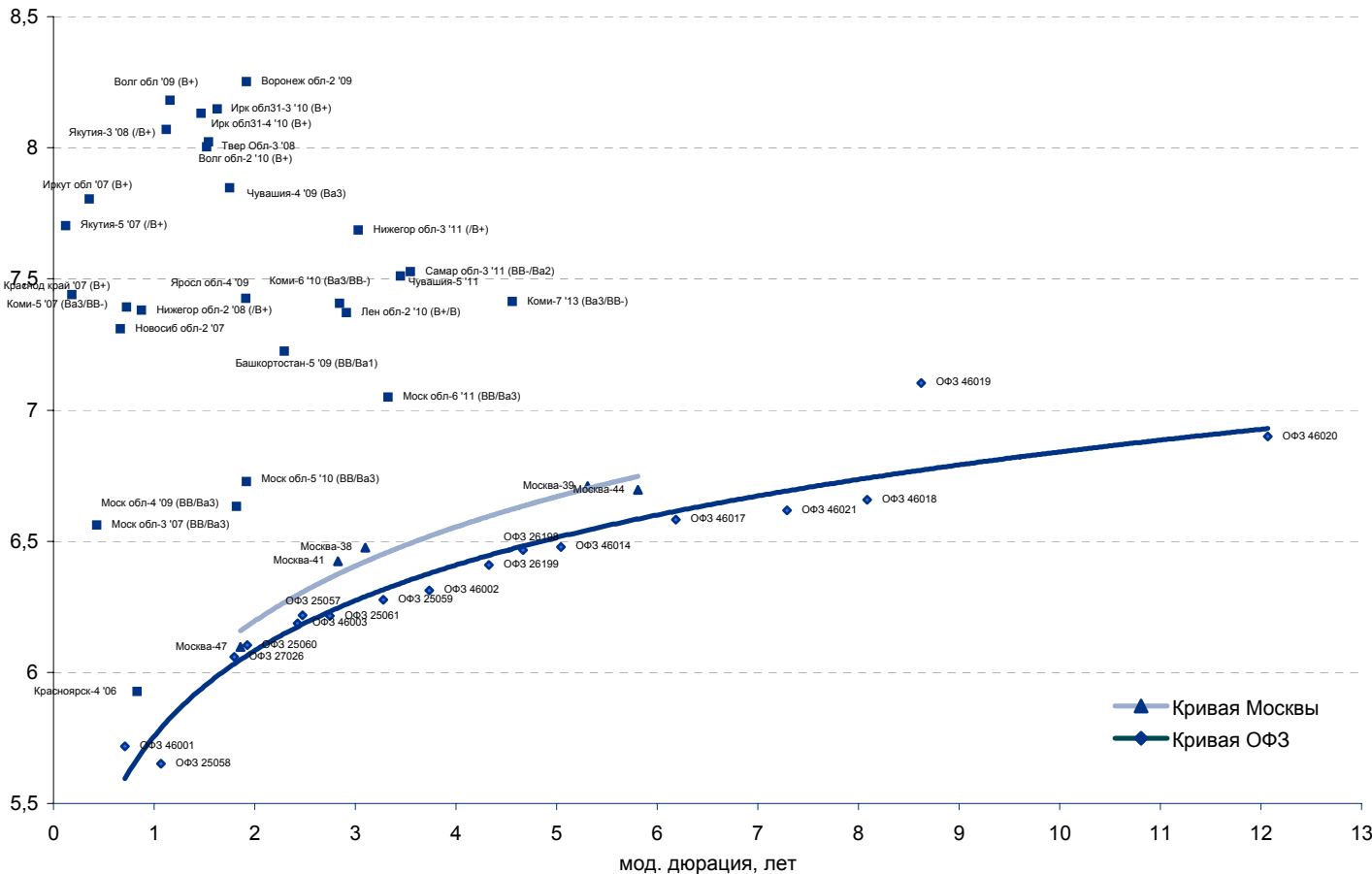
Выпуск	Объем, тыс. ед.	Купон	Дата погашения	Дата след. Купона	Цена закрытия	Изменение, %	Доходность, %		Спрэд к индикатору, б.п.	Мод. дюрация
							погашения	текущая		
СУВЕРЕННЫЕ ОБЛИГАЦИИ										
Россия '07	\$ 2 400 000	10,00	26.06.2007	26.06.2007	101,32	-0,08	5,38	9,87	24,9	0,29
Россия '10	\$ 2 767 442	8,25	31.03.2010	31.03.2007	104,23	-0,12	5,33	7,92	78,2	2,59
Россия '18	\$ 3 466 671	11,00	24.07.2018	24.07.2007	144,05	-0,59	5,69	7,64	108,0	7,28
Россия '28	\$ 2 500 000	12,75	24.06.2028	24.06.2007	180,96	-0,83	5,98	7,05	124,5	10,25
Россия '30	\$ 20 310 388	5,00	31.03.2030	31.03.2007	113,07	-0,58	5,70	4,42	116,9	6,98
Минфин V	\$ 2 837 000	3,00	14.05.2008	14.05.2007	97,17	0,00	5,53	3,09	39,6	1,09
Минфин VII	\$ 1 750 000	3,00	14.05.2011	14.05.2007	91,23	-0,10	5,40	3,29	94,6	3,68
Минфин VII	\$ 1 322 000	3,00	14.11.2007	14.05.2007	98,92	0,01	4,62	3,03	-51,3	0,66
Agies '07	eur 2 000 000	6,92	25.10.2007	25.04.2007	102,35	0,05	3,39	6,06		0,13
Agies '09	eur 1 000 000	7,75	25.10.2009	25.10.2007	109,06	1,22	4,04	7,11	-51,5	2,34
Agies '14	\$ 2 435 500	9,60	25.10.2014	25.04.2007	128,08	-0,20	5,11	7,50	57,9	5,55
МУНИЦИПАЛЬНЫЕ ОБЛИГАЦИИ										
Москва '11	eur 374 000	6,45	12.10.2011	12.10.2007	106,96	0,24	4,72	6,03	-67,6 / 27,0	4,65
Москва '16	eur 407 000	5,06	20.10.2016	20.10.2007	98,84	0,19	5,22	5,12	-47,0 / 68,9	7,31
КОРПОРАТИВНЫЕ ОБЛИГАЦИИ										
АЛРОСА '08	\$ 500 000	8,13	06.05.2008	06.05.2007	102,32	-0,13	6,01	7,94	64,1 / 112,5	1,07
АЛРОСА '14	\$ 500 000	8,88	17.11.2014	17.05.2007	114,84	-0,33	6,40	7,73	84,2 / 222,9	5,57
Альфа-Банк '15	\$ 225 000	8,63	09.12.2015	09.06.2007	99,80	-0,61	9,64	8,64	426,5 / 511,2	3,08
Банк Москвы '09	\$ 250 000	8,00	28.09.2009	28.03.2007	104,63	-0,26	6,01	7,65	67,2 / 146,2	2,22
Банк Москвы '10	\$ 300 000	7,38	26.11.2010	26.05.2007	104,00	-0,43	8,68	7,09	77,2 / 164,9	3,16
Банк Москвы '15	\$ 300 000	7,50	25.11.2015	25.05.2007	102,81	-0,40	6,63	7,30	239,2 / 323,9	3,14
Банк Санкт-Петербург '09	\$ 125 000	9,50	25.11.2009	25.05.2007	100,42	-0,56	9,31	9,46	397,6 / 475,8	2,28
ВБД '08	\$ 150 000	8,50	21.05.2008	21.05.2007	101,43	-0,16	7,22	8,38	185,7 / 235,2	1,10
ВТБ '07	\$ 1 000 000	6,12	21.09.2007	21.03.2007	100,15	0,00	5,79	6,11	41,1 / 66,0	0,03
ВТБ '08	\$ 550 000	6,88	11.12.2008	11.06.2007	101,91	-0,09	5,71	6,75	35,5 / 98,3	1,61
ВТБ '11	\$ 450 000	7,50	12.10.2011	12.04.2007	106,51	-0,28	5,86	7,04	47,8 / 139,5	3,24
ВТБ '15	\$ 750 000	6,32	04.02.2015	04.08.2007	102,73	-0,04	5,29	6,15	138,4 / 219,1	2,62
ВТБ '16	eur 500 000	4,25	15.02.2016	15.02.2008	98,04	0,47	4,52	4,34	-88,2 / -0,6	3,53
ВТБ '35	\$ 1 000 000	6,25	30.06.2035	30.06.2007	101,46	-0,60	6,14	6,16	16,3 / 140,8	13,15
Вымпелком '09	\$ 450 000	10,00	16.06.2009	16.06.2007	107,28	-0,43	6,49	9,32	114,1 / 189,3	1,99
Вымпелком '10	\$ 300 000	8,00	11.02.2010	11.08.2007	103,60	-0,39	6,62	7,72	128,9 / 206,8	2,57
Вымпелком '11	\$ 300 000	8,38	22.10.2011	22.04.2007	106,13	-0,42	6,80	7,89	138,6 / 233,9	3,71
Вымпелком '16	\$ 600 000	8,25	22.10.2011	23.05.2007	105,74	-0,86	7,38	7,80	169,1 / 284,9	6,32
Газпром '07	\$ 500 000	9,13	25.04.2007	25.04.2007	100,44	-0,05	5,46	9,08	7,9 / 32,8	0,13
Газпром '09	\$ 700 000	10,50	21.10.2009	21.04.2007	112,01	-0,15	5,50	9,37	17,1 / 95,3	2,23
Газпром '10	eur 1 000 000	7,80	27.09.2010	27.09.2007	110,03	-0,03	4,66	7,09	-67,3 / 10,9	3,02
Газпром '12	eur 1 000 000	4,56	09.12.2012	09.12.2007	96,34	-1,47	5,32	4,73	-18,8 / 77,5	4,86
Газпром '13	\$ 1 750 000	9,63	01.03.2013	01.09.2007	118,29	-0,29	5,95	8,14	61,2 / 149,4	4,65
Gazstream '13	\$ 646 500	5,63	22.07.2013	22.07.2007	99,63	-0,25	5,69	5,65	15,9 / 124,2	5,25
Газпром '15	eur 1 000 000	5,88	01.06.2015	01.06.2007	104,06	0,11	5,25	5,65	-35,3 / 72,3	6,19
Газпром '16	\$ 1 350 000	6,21	22.11.2016	22.05.2007	99,65	-0,46	6,26	6,23	57,3 / 173,2	7,07
Газпром '17	eur 500 000	5,14	22.03.2017	22.03.2007	98,06	0,18	5,39	5,24	-29,5 / 78,5	7,54
Газпром '20	\$ 1 250 000	7,20	01.02.2020	01.08.2007	104,83	-0,40	6,64	6,87	95,0 / 210,9	3,69
Газпром '34	\$ 1 200 000	8,63	28.04.2034	28.04.2007	127,43	-0,48	6,47	6,77	49,0 / 193,9	11,80
Газпромбанк '08	\$ 1 050 000	7,25	30.10.2008	30.04.2007	102,13	-0,17	5,87	7,10	51,0 / 111,1	1,50
Газпромбанк '15	\$ 1 000 000	6,50	23.09.2015	23.03.2007	99,50	-0,71	6,58	97,2	204,9	6,28
Евраз '09	\$ 300 000	10,88	03.08.2009	03.08.2007	109,14	-0,38	6,68	9,96	134,0 / 212,5	2,10
Евраз '15	\$ 750 000	8,25	10.11.2015	10.05.2007	101,50	-0,97	8,00	8,13	240,0 / 347,6	5,98
Казаньоргсинтез '11	\$ 200 000	9,25	30.10.2011	30.04.2007	100,43	-0,41	9,13	9,21	379,7 / 467,9	3,59
МБПП '08	\$ 150 000	8,63	03.03.2008	03.09.2007	100,71	-0,09	7,86	8,56	248,7 / 293,0	0,93
Мегафон '09	\$ 375 000	8,00	10.12.2009	10.06.2007	103,28	-0,48	6,67	7,75	133,1 / 220,0	2,40
ММК '08	\$ 300 000	8,00	21.10.2008	21.04.2007	102,05	-0,24	6,63	7,84	127,4 / 187,0	1,46
МТС '08	\$ 400 000	9,75	30.01.2008	30.07.2007	102,98	-0,14	6,25	9,47	86,6 / 169,7	0,84
МТС '10	\$ 400 000	8,38	14.10.2010	14.04.2007	105,15	-0,43	6,73	7,96	141,0 / 217,5	2,99
МТС '12	\$ 400 000	8,00	28.01.2012	28.07.2007	104,68	-0,56	6,86	7,64	141,7 / 240,3	3,99
НИКОйл '07	\$ 150 000	9,00	19.03.2007	19.03.2007	100,10	-0,01	5,19	8,99	-19,3 / 5,6	0,03
НКНХ '15	\$ 200 000	8,50	22.12.2015	22.06.2007	99,94	-0,42	8,51	8,50	313,2 / 397,8	3,13
Норникель '09	\$ 500 000	7,13	30.09.2009	30.03.2007	102,61	-0,24	6,01	6,94	66,6 / 145,6	2,25
Промстройбанк '08	\$ 300 000	6,88	29.07.2008	29.07.2007	101,04	-0,09	6,08	6,80	71,8 / 152,8	1,30
Промстройбанк '15	\$ 400 000	6,20	29.09.2015	29.03.2007	100,23	-0,11	6,13	6,19	75,9 / 99,6	3,07
РБР '08	\$ 170 000	6,50	11.08.2008	11.08.2007	100,60	-0,08	6,05	6,46	69,1 / 150,0	1,34
Ренессанс '09	\$ 250 000	8,75	17.11.2009	17.05.2007	100,54	-0,28	8,51	8,70	318,0 / 396,2	2,30
Росбанк '09	\$ 300 000	9,75	24.09.2009	24.03.2007	103,62	-0,07	8,16	9,41	282,3 / 336,1	1,54
Россельхозбанк '10	\$ 350 000	6,88	29.11.2010	29.05.2007	102,69	-0,35	6,05	6,69	72,1 / 105,3	3,20
Россельхозбанк '13	\$ 700 000	7,18	16.05.2013	16.05.2007	104,52	-0,38	6,28	6,86	91,0 / 182,8	4,87
Россельхозбанк '16	\$ 500 000	6,97	21.09.2016	21.03.2007	101,91	-0,36	6,48	6,84	202,2 / 286,4	3,73
РусСтандарт '07	\$ 300 000	8,75	14.04.2007	14.04.2007	100,21	0,00	6,35	8,73	95,1 / 189,7	0,10
РусСтандарт '08	\$ 300 000	8,13	21.04.2008	21.04.2007	100,40	-0,14	7,73	8,09	236,5 / 284,1	1,02
РусСтандарт '15	\$ 200 000	8,88	16.12.2015	16.06.2007	97,79	-0,40	9,95	9,08	458,3 / 542,4	3,07
Сбербанк '13	\$ 500 000	6,48	15.05.2013	15.05.2007	103,21	-0,27	5,85	6,28	34,0 / 140,1	4,97
Сбербанк '15	\$ 1 000 000	6,23	11.02.2015	11.08.2007	101,48	0,05	5,67	6,14	33,4 / 114,2	2,63
Северсталь '09	\$ 325 000	8,63	24.02.2009	24.08.2007	103,50	-0,17	6,69	8,33	133,7 / 201,4	1,78
Северсталь '14	\$ 375 000	9,25	19.04.2014	19.04.2007	107,72	-0,68	7,81	8,59	229,2 / 328,4	5,07
Сибкадаембанк '08	\$ 175 000	9,75	19.05.2008	19.05.2007	102,48	-0,07	7,53	9,51	216,0 / 265,4	1,09
Сибкадаембанк '09	\$ 350 933	9,00	12.05.2009	12.05.2007	101,32	-0,25	8,32	8,88	298,3 / 376,5	1,89
Сибкадаембанк '11-1	\$ 130 000	12,00	30.12.2011	30.06.2007	109,19	0,32	9,56	10,99	423,0 / 511,2	3,59
Сибкадаембанк '11-2	\$ 300 000	8,30	16.11.2011	16.11.2007	101,59	-0,15	7,87	8,17	253,2 / 341,4	3,70
Сибнефть '09	\$ 500 000	10,75	15.01.2009	15.07.2007	109,17	0,12	5,46	9,85	8,1 / 33,0	1,66
Синек '15	\$ 250 000	7,70	03.08.2015	03.08.2007	102,13	-0,18	7,35	7,54	175,6 / 282,6	6,09
Система '08	\$ 350 000	10,25	14.04.2008	14.04.2007	103,95	-0,04	6,46	9,86	107,3 / 190,4	1,00
Система '11	\$ 350 000	8,88	28.01.2011	28.07.2007	104,90	-0,46	7,40	8,46	201,5 / 290,4	3,24
ТМК '09	\$ 300 000	8,50	29.09.2009	29.03.2007	103,07	-0,46	7,16	8,25	182,0 / 261,1	2,19
ТНК '07	\$ 700 000	11,00	06.11.2007	06.05.2007	103,20	-0,01	5,94	10,66	55,7 / 80,5	0,62
ТНК '11	\$ 500 000	6,88	18.07.2011	18.07.2007	102,75	-0,35	6,14	6,69	74,8 / 169,4	3,70
ТНК '16	\$ 1 000 000	7,50	18.07.2016	18.07.2007	105,74					



Рынок внешних долгов (по дюрации обязательств)



Рублевые муниципальные облигации

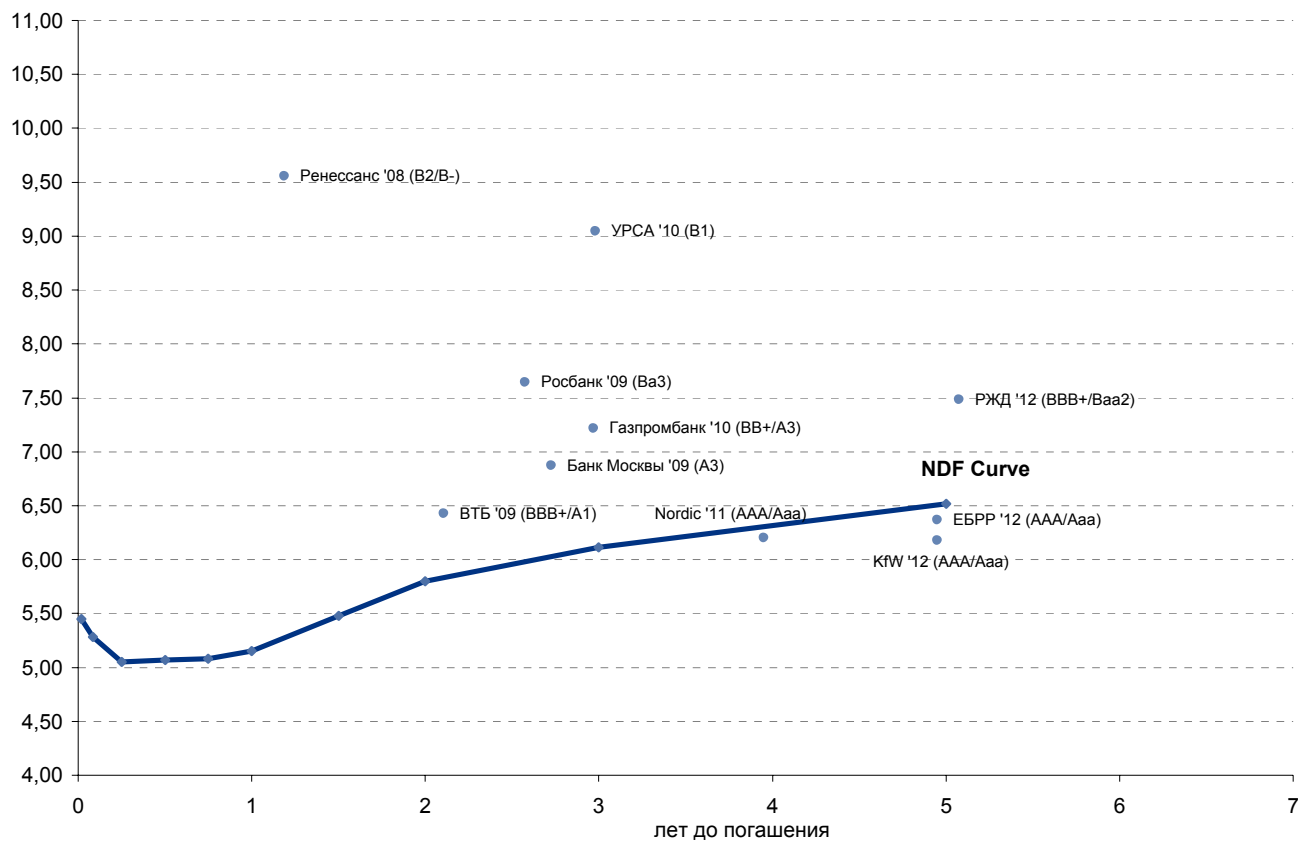




Рынок еврооблигаций

Выпуск	Объем, млн руб.	Купон	Дата погашения	Дата след. Купона	Цена закрытия	Изменение	Доходность, %		Спрэд к NDF, б.п.	Мод. Дюрация	Рейтинг
							погашения	текущая			
РУБЛЕВЫЕ ЕВРООБЛИГАЦИИ											
Банк Москвы '09	5 000	7,25	25.11.2009	25.05.2007	100,90	-0,10	6,87	7,19	84,6	2,37	A3
ВТБ '09	10 000	7,00	13.04.2009	13.04.2007	101,10	0,10	6,43	6,92	59,7	1,87	BBB+/A1
Газпромбанк '10	10 000	7,25	22.02.2010	22.08.2007	100,08	-0,02	7,22	7,24	110,5	2,61	BB+/A3
ЕБРР '12	2 000	6,00	14.02.2012	14.02.2008	98,46	-0,20	6,37	6,09	-14,7	4,13	AAA/Aaa
KfW '12	2 000	6,00	14.02.2012	14.02.2008	99,25	0,11	6,18	6,05	-33,8	4,14	AAA/Aaa
Nordic '11	2 000	5,75	15.02.2011	15.02.2008	98,45	-0,17	6,20	5,84	-10,3	3,40	AAA/Aaa
РЖД '12	12 570	8,38	31.03.2012	31.03.2007	103,70	0,10	7,49	8,08	97,1	4,05	BBB+/Baa2
Ренессанс '08	2 660	10,50	12.05.2008	12.05.2007	101,00	0,51	9,56	10,40	428,2	1,05	B2/B-
Росбанк '09	7 000	8,00	30.09.2009	30.03.2007	100,80	-0,20	7,65	7,94	166,6	2,19	Ba3
УРСА '10	5 000	9,13	26.02.2010	26.08.2007	100,20	0,20	9,04	9,11	293,6	2,54	B1

Рынок рублевых еврооблигаций





Бизнес-направление по операциям с долговыми инструментами

Исполнительный директор, руководитель направления
Александр Пугач, apugach@uralsib.ru

Бизнес-блок продаж и торговли

Руководитель бизнес-блока
Эдуард Колузанов, koluzanovea@uralsib.ru

Управление продаж

Сергей Шемардов, начальник управления, she_sa@uralsib.ru
Елена Довгань, клиентский менеджер, dov_en@uralsib.ru
Анна Карпова, клиентский менеджер, kar_am@uralsib.ru
Дмитрий Кузнецов, клиентский менеджер, kuznetsovde@uralsib.ru
Дмитрий Попов, клиентский менеджер, popovdv@uralsib.ru

Управление торговли

Андрей Борисов, ст. трейдер, bor_av@uralsib.ru
Вячеслав Чалов, трейдер, chalovvg@uralsib.ru
Константин Макаров, репо-трейдер, makarovkv@uralsib.ru

Аналитика

Дудкин Дмитрий, начальник управления, dudkindi@uralsib.ru
Кити Панцхава, аналитик, pantskhavaks@uralsib.ru
Надежда Мырсыкова, аналитик, mur_nv@uralsib.ru

Бизнес-блок по рынкам долгового капитала

Руководитель бизнес-блока
Дмитрий Шкловский, shklovskyda@uralsib.ru

Сопровождение проектов

Гузель Тимошкина, начальник отдела, tim_gg@uralsib.ru
Антон Лобанов, вед. эксперт, lob_at@uralsib.ru
Фарида Ахметова, вед. специалист, akhmetovaff@uralsib.ru
Галина Гудыма, гл. специалист, gud_gi@uralsib.ru
Ольга Степаненко, специалист, stepanenkkooa@uralsib.ru

Виктор Орехов, ст. аналитик, ore_vv@uralsib.ru
Жапар Султанов, аналитик, sultanovzs@uralsib.ru

Аналитическое управление по операциям с акциями

Руководители управления

Константин Чернышев, che_kb@uralsib.ru

Ким Искян, iskyanks@uralsib.ru

Стратегия / Банки

Антон Табах, ст. аналитик, tabakhav@uralsib.ru
Наталья Майорова, аналитик, mai_ng@uralsib.ru

Экономика России

Владимир Тихомиров, ст. экономист, tih_vi@uralsib.ru

Нефть и газ / Энергетика

Каюс Рапану, ст. аналитик, rap_ca@uralsib.ru
Алексей Кормщииков, аналитик, kor_an@uralsib.ru
Матвей Тайц, аналитик, tai_ma@uralsib.ru
Павел Попиков, аналитик, PopikovPN@uralsib.ru

Телекоммуникации / Медиа / Информационные технологии

Константин Чернышев, руководитель управления,
che_kb@uralsib.ru
Константин Белов, аналитик, belovka@uralsib.ru

Потребительский сектор/Розничная торговля/Транспорт

Андрей Никитин, аналитик, Nikitin_Al@uralsib.ru

Металлургия/Машиностроение

Кирилл Чуйко, аналитик, chu_ks@uralsib.ru
Дмитрий Смолин, аналитик, smolindv@uralsib.ru

Настоящий бюллетень предназначен исключительно для информационных целей. Ни при каких обстоятельствах этот бюллетень не должен использоваться или рассматриваться как оферта или предложение делать оферты. Несмотря на то, что данный материал был подготовлен с максимальной тщательностью, УРАЛСИБ не дает никаких прямых или косвенных заверений или гарантий в отношении достоверности и полноты включенной в бюллетень информации. Ни УРАЛСИБ, ни агенты компании или аффилированные лица не несут никакой ответственности за любые прямые или косвенные убытки от использования настоящего бюллетеня или содержащейся в нем информации. Все права на бюллетень принадлежат ООО «УРАЛСИБ Кэпитал», и содержащаяся в нем информация не может воспроизводиться или распространяться без предварительного письменного разрешения.

© УРАЛСИБ 2006