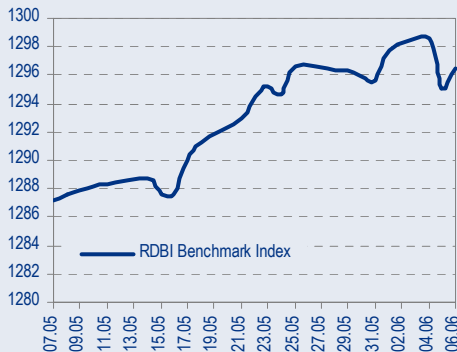
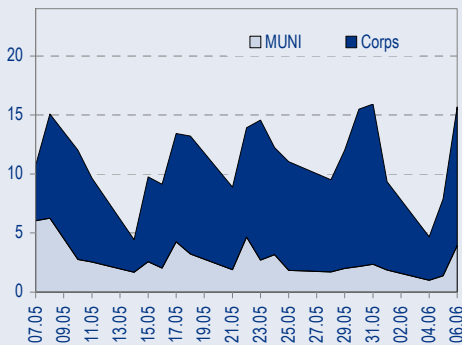




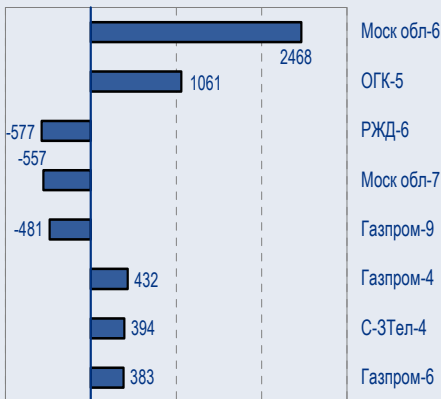
## BENCHMARK INDEX КОРПОРАТИВНЫХ ОБЛИГАЦИЙ



## ОБОРОТЫ ВТОРИЧНОГО РЫНКА КОРПОРАТИВНЫЕ И МУНИЦИПАЛЬНЫЕ ОБЛИГАЦИИ (Биржа и РПС, млрд руб.)



## ЛИДЕРЫ ТОРГОВЫХ ОБОРОТОВ Биржа и РПС, млн руб. (со знаком изменения цены)



## МАКРОСТАТИСТИКА

|                                      | 07.06.2007 | Пред. день |
|--------------------------------------|------------|------------|
| Остатки на корсчетах ЦБ, млрд руб.   | 463,2      | 447,1      |
| Обменный курс ЦБ РФ, руб.            | 25,82      | 25,85      |
| Обменный курс USD/EUR                | 1,3507     | 1,3524     |
| Цена на нефть URALS, \$/барр.        | 67,60      | 66,60      |
| Резервы ЦБ РФ, млрд \$ *             | 356,6      | 10,3       |
| MIBOR, %                             | 3,6        | 3,7        |
| Ставки overnight (оценка ФК Уралсиб) |            |            |
| Банки первого круга, %               | 2,8-3,0    | 2,8-3,3    |
| Банки второго круга, %               | 3,0-3,5    | 3,3-3,5    |
| Банки третьего круга, %              | 3,5-4,0    | 3,5-3,8    |

\*Предыдущая неделя

## РЫНОК ОБЛИГАЦИЙ СЕГОДНЯ

- **Treasuries близки к 5%**
- **Рейтинги ЮТК и ЦентрТелекома помещены в списки CreditWatch**
- **Санвэй получил рейтинг «В-»**
- **ЮТК-5: премия при размещении минимальна**

ТАКЖЕ В НОМЕРЕ

### ГАЗПРОМ

#### Незначительное увеличение выручки в результате повышения внутренних цен на газ

Вчера Газпром провел телефонную конференцию, посвященную последним изменениям в области регулирования внутренних тарифов на газ. Газпром обнародовал свои оценки объемов продаж газа по новым ценам – порядка 6 млрд кубометров в 2007 г. и 10–11 млрд кубометров в год в 2008–2009 гг. Поскольку данные объемы составляют 2–3,5% от общего объема продаж газа Газпромом на внутреннем рынке, компания сможет получить лишь незначительную дополнительную выручку в размере 180–330 млн долл. в год до 2010 г. Также вчера Газпром подтвердил, что повышение налога на добычу газа не предусмотрено проектом федерального бюджета на 2008–2010 гг. и повышение налога в 2008 г. маловероятно. .... *стр.3*

#### Норильский никель Прогноз результатов за 2006 г. по МСФО

*стр.4*

### ГАЗ

#### Отчетность ГАЗа за 2006 г. по МСФО отражает позитивную тенденцию

Вчера ГАЗ опубликовал финансовую отчетность за 2006 г. по международным стандартам. Выручка автопроизводителя возросла на 31% по сравнению с 2005 г. до 4,4 млрд долл. благодаря росту производства и повышению цен на выпускаемые автомобили. EBITDA увеличилась на 30% до 460 млн долл., тогда как норма EBITDA упала на 0,1 п.п. до 10,5% вследствие консолидации убыточного LDV-бизнеса в Великобритании. Чистая прибыль ГАЗа увеличилась на 122% до 188 млн долл. И выручка, и EBITDA, и чистая прибыль превзошли консенсусные прогнозы рынка – на 6%, 5% и 24% соответственно. .... *стр.5*

СТАТИСТИКА ..... *стр.6*

## Новости

✦ Минэкономразвития может ввести сезонные импортные пошлины на сахар-сырец в III квартале 2007 г. Если это произойдет, положительное влияние на российских производителей сахара, в том числе и на Разгуляй, будет весьма ощутимым. [Интерфакс]

✦ ТМК планирует удвоить производство труб до 6 млн т к 2010 г. и сократить персонал на треть до 35 тыс. человек, в том числе за счет аутсорсинга услуг. [Financial Times]

✦ Сегодня на Фондовой бирже ММВБ начались торги облигациями ОАО «ЕЭСК», ООО «ТОППРОМ-ИНВЕСТ», включенными в Перечень внесписочных ценных бумаг ЗАО «ФБ ММВБ». [Cbonds]

✦ ФСФР зарегистрировала выпуск и проспект облигаций серии 01 ОАО «Кубаньэнерго» общим объемом 3 млрд руб. [Cbonds]



## Рынок рублевых облигаций

### КОММЕНТАРИИ ПО РЫНКУ

На рынке облигаций Казначейства США сохраняется нисходящий тренд. С начала недели 10-летние Treasuries стремятся к психологически важному уровню 5%, чему всячески способствует выходящая в США статистика – за последний месяц она разрегла опасения, что спад на рынке недвижимости – первый шаг к на пути к экономическому спаду. Однако ситуация на рынке недвижимости не распространилась на другие сектора экономики, и тенденции к росту инфляции не наблюдается.

Падающие Treasuries тянут за собой еврооблигации российских эмитентов. Вчера котировки большинства бумаг продолжали снижаться.

Настроение на внутреннем рынке по-прежнему определяет высокая ликвидность и дешевые деньги.

В корпоративном сегменте преобладали покупки, в ОФЗ – продажи.

Продажи в ОФЗ могли быть вызваны двумя причинами. Во-первых, сразу после праздников, 13 июня, будет размещено три выпуска ОФЗ на сумму 32 млрд руб. Можно предположить, что участники рынка готовятся к предстоящим размещениям, рассчитывая получить более высокую доходность на аукционах.

Вчера рейтинговое агентство Standard&Poors поместило рейтинги двух операторов связи – **ЮТК** и **Центртелекома**, в список CreditWatch с позитивным прогнозом. ЮТЛ и Центртелеком – наиболее загруженные долгами «дочки» Связинвеста с самыми низкими среди телекоммуникационных компаний рейтингами по версии агентства – В- и В соответственно.

Информация о пересмотре рейтинга **ЮТК** была опубликована вчера вечером, а днем участники рынка приобрели облигации компании на аукционе. Ставка первого купона выпуска ЮТК-5 объемом 2 млрд руб. была установлена на уровне 7,55%. Доходность к трехлетней оферте составила 7,69%. Спрос превысил объем размещения всего в 1,5 раза, не так много по сравнению с крупными размещениями конца мая. Инвесторов могла оттолкнуть низкая ставка купона. Облигации были размещены с минимальной премией к торгующимся выпускам Сибирьтелекома и Волгателекома, рейтинги которых находятся на уровне ВВ- по шкале S&P, выше чем у ЮТК. Премия, которую готов был заплатить эмитент, не превысила 20 бп.

**Санвэй** получила рейтинг от международного агентства S&P на уровне В-, такой же рейтинг имеет другой крупный игрок на фруктовом рынке – JFC. После того как бумага (вслед за выплатой купона) выйдет на вторичные торги, котировки могут подняться, уравнив спред облигаций Санвэй со спредом JFC, составляющим 320 бп. К сожалению, ставка определена только на один, третий купонный период – на уровне 10%. Короткий срок до оферты может исказить ценообразование, однако торговаться Санвэй-1, на наш взгляд, должен на уровне 8,5–8,7%.

Напоминаем, что сегодня будет размещен дебютный выпуск облигаций **ТГК-4** на сумму 5 млрд руб. Мы подробно писали о размещении в еженедельном обзоре от 18 мая, оценив справедливую доходность к двухлетней оферте на уровне 8%. В связи с благоприятной рыночной конъюнктурой, способствовавшей снижению ставок по большинству бумаг в мае, доходность на аукционе может оказаться ниже 8%. Однако мы бы не рекомендовали инвесторам приобретать облигации ниже уровня 8,9%.

*Kumu Панцхава, pantskhavaks@uralsib.ru*

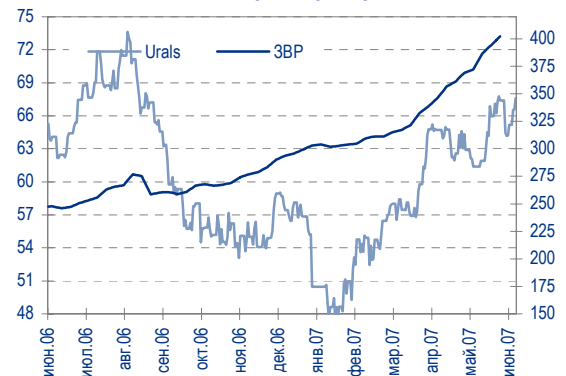
## Рынок еврооблигаций

### КОММЕНТАРИИ ПО РЫНКУ

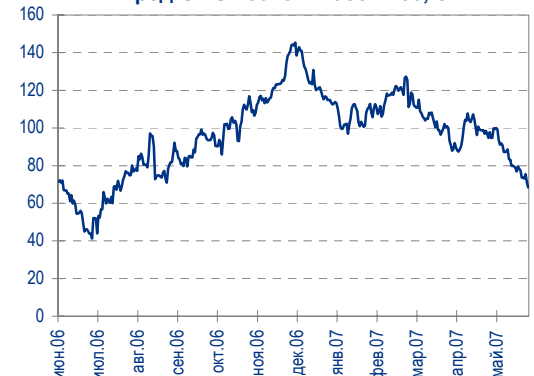
#### Суверенные еврооблигации

На мировых рынках наметились признаки «бегства в качество». В отсутствие явных продаж на Emerging Markets спрос на базовые активы способствовал вчера снижению доходности 10-летних Treasuries на 3–4 бп. Однако на последующих торгах в Азии бумаги вновь упали до уровня,

Цены на нефть и резервы ЦБ РФ



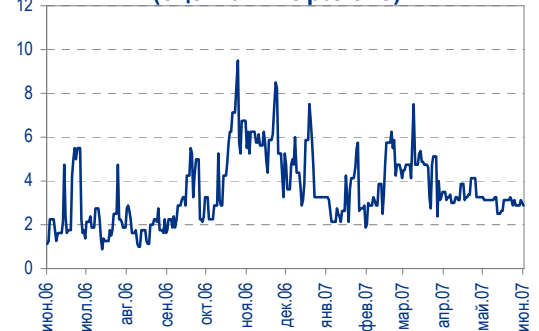
Спред ОФЗ 46018 к России'30, бп.



Динамика курса рубля



Ставки overnight (оценка ФК Уралсиб)





близкого к 5%. В результате спред индекса EMBI+ расширился до 156 бп.

Российские суверенные еврооблигации продолжают снижаться на фоне неблагоприятной внешней среды. Россия '30 (5,90%) упала вчера ещё на 1/4, а спред бумаги к UST10Y вновь расширился до 93 бп.

Сегодня в США будут опубликованы данные по безработице и товарным запасам, в связи с чем следует ожидать повышенной волатильности казначейских облигаций.

## Корпоративный сектор

В корпоративном секторе вчера не произошло заметных изменений: котировки продолжали медленно снижаться при расширении спредов bid-offer у бумаг с «длинной» дюрацией. Торговля проходила в основном в среднесрочных бумагах банковских эмитентов. Активность была смещена в сторону первичного рынка. Заметным событием вчерашнего дня стало заявление менеджмента Аэрофлота о намерении разместить еврооблигации с целью финансирования покупки Alitalia. Предполагаемый объем выпуска составит 800 млн евро. В условиях рынка, где преобладают банковские бонды, данный выпуск, вероятно, будет пользоваться большим спросом.

## Рекомендации:

- Петрокоммерц '09-2 – цель 8,25%
- Вымпелком '16 – цель 7,00%
- ТНК '16 – цель – 6,35%
- Казаньоргсинтез '11 – цель 8,60%
- Северсталь '14 – цель 7,00%
- НКНХ '15 – цель 8,25%
- Росбанк '09 – покупать недооцененный выпуск качественного эмитента.

**Вывод:** С фундаментальной точки зрения, сокращение чистого долга РФ и отсутствие первичного предложения суверенных облигаций дает основания ожидать снижения их доходности, равно как и доходности бумаг квазигосударственных компаний. В настоящее время российские суверенные облигации, по нашему мнению, недооценены рынком.

Вероятное в скором времени присоединение России к ОЭСР дает основания рассчитывать на повышение суверенных страновых рейтингов. Поэтому наш взгляд на российские еврооблигации является позитивным.

*Надежда Мырсинова, myr\_nv@uralsib.ru*

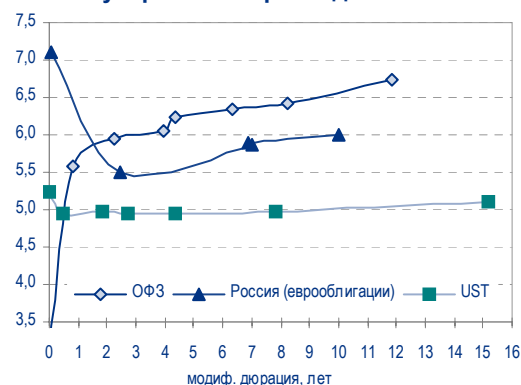
## Газпром

### Незначительное увеличение выручки в результате повышения внутренних цен на газ

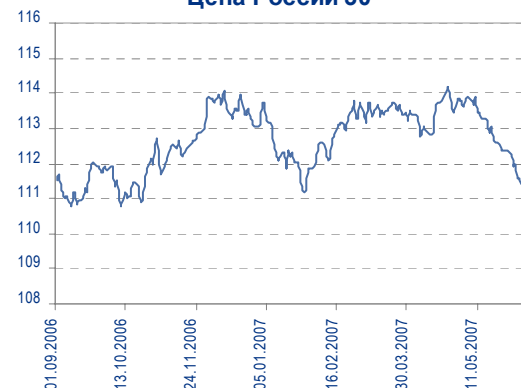
В среднесрочной перспективе Газпром сможет получать дополнительные 180–330 млн долл. в год. Вчера Газпром провел телефонную конференцию, посвященную последним изменениям в области регулирования внутренних тарифов на газ. Газпром обнародовал свои оценки объемов продаж газа по новым ценам – порядка 6 млрд кубометров в 2007 г. и 10–11 млрд кубометров в год в 2008–2009 гг. Поскольку данные объемы составляют 2–3,5% от общего объема продаж газа Газпромом на внутреннем рынке, компания сможет получить лишь незначительную дополнительную выручку в размере 180–330 млн долл. в год до 2010 г. Также вчера Газпром подтвердил, что повышение налога на добычу газа не предусмотрено проектом федерального бюджета на 2008–2010 гг. и повышение налога в 2008 г. маловероятно.

**Принят новый закон о ценах на газ на внутреннем рынке.** Российское правительство 28 мая одобрило новый законопроект о регулировании

**Доходность Treasuries, ОФЗ и суверенных евробондов России**



**Цена России'30**



**Доходность USG10Y и России'30**



**Спред России'30 к USG10Y**





тарифов на газ на внутреннем рынке для промышленных потребителей. Данный законопроект устанавливает новый график повышения регулируемых цен на газ до 2010 г. (на 15% в 2007 г., на 25% в 2008 г., на 20% в 2009 г., на 28% в 2010 г.), а также предусматривает верхние пределы повышений сверх регулируемых цен (в 2007 г. – 60%, в 2008 г. – 50%, в I полугодии 2009 г. – 40%, во II полугодии 2009 г. – 30%, в I полугодии 2010 г. – 20%, во II полугодии 2010 г. – 10%). Новые тарифы будут устанавливаться для новых потребителей (то есть в контрактах, заключенных после 1 июля 2007 г.), для нынешних потребителей, которые захотят увеличить объемы закупок газа после 2007 г., а также для новых районов газификации. После 2010 г. внутренние цены на газ для промышленных потребителей должны устанавливаться по формуле, уравнивающей рентабельность внутренних и экспортных продаж.

*Каюс Рапану, rap\_ca@uralsib.ru*  
*Евгения Дышлюк, dyshlyuket@uralsib.ru*

## Норильский никель

### Прогноз результатов за 2006 г. по МСФО

Ожидаются высокие показатели по итогам 2006 г. 8 июня, в пятницу, Норильский никель обнародует результаты за 2006 г. по МСФО. Мы ожидаем сильных показателей благодаря высоким ценам на металлы в прошлом году и эффективному контролю над расходами. По нашим оценкам, выручка Норильского никеля увеличится на 56% с уровня 2005 г. до 11,2 млрд долл. при почти не изменившемся объеме производства, но высоких ценах на никель и медь в 2006 г. Так, цена на никель в среднем выросла на 66% с уровня 2005 г. до 24 515 долл./т, а цена на медь – на 83% до 6 757 долл./т. В то же время операционные денежные расходы, по нашим прогнозам, вырастут лишь на 5% с уровня 2005 г., в том числе благодаря контролю над расходами и высоким ценам на кобальт (побочная продукция, выручка от которой вычитается из себестоимости).

Разовые статьи исказят чистую прибыль. В чистой прибыли Норильского никеля будет учтен разовый убыток от продажи 20% акций GoldFields Полюсу Золото в 312 млн долл. прибыли от прекращения бизнеса, связанного с Полюсом Золото, в начале 2006 г. Чистая прибыль Норильского никеля, скорректированная на эти две статьи, составит, по нашим оценкам 5,2 млрд долл. (рост на 119% с уровня 2005 г.), тогда как прогноз с учетом разовых показателей равен 5,9 млрд долл. (рост на 150% с уровня 2005 г.).

Показатели отчета Норильского никеля о прибылях по МСФО, млн долл.

|                                | 2005         | 2006П        | Изм., %    | I п/г 06     | II п/г 06    | Изм., %    | 2006П        | Изм., %    |
|--------------------------------|--------------|--------------|------------|--------------|--------------|------------|--------------|------------|
|                                |              | УРАЛСИБ      |            |              |              |            | консенсус    |            |
| Выручка                        | 7 169        | 11 170       | 56         | 4 191        | 6 979        | 67         | 11 110       | 55         |
| Денежные операционные расходы  | (3 893)      | (4 095)      | 5          | (1 886)      | (2 209)      | 17         |              |            |
| <b>ЕВИТДА</b>                  | <b>3 854</b> | <b>7 666</b> | <b>99</b>  | <b>2 028</b> | <b>5 638</b> | <b>178</b> | <b>7 522</b> | <b>95</b>  |
| Износ и амортизация            | (578)        | (591)        | 2          | (277)        | (314)        | 13         |              |            |
| <b>Операционная прибыль</b>    | <b>3 276</b> | <b>7 075</b> | <b>116</b> | <b>2 305</b> | <b>4 770</b> | <b>107</b> |              |            |
| Финансовые расходы             | (95)         | (81)         | (15)       | (47)         | (34)         | (28)       |              |            |
| Чистый доход от инвестиций     | 59           | (168)        | -          | (356)        | 188          | -          |              |            |
| Прочие внеоперационные расходы | (124)        | (124)        | -          | (51)         | (73)         | 43         |              |            |
| <b>Прибыль до налогов</b>      | <b>3 116</b> | <b>6 702</b> | <b>115</b> | <b>1 851</b> | <b>4 851</b> | <b>162</b> |              |            |
| Расходы на налог на прибыль    | (838)        | (1 802)      | 115        | (477)        | (1 325)      | 178        |              |            |
| Доля меньшинства               | 3            | (4)          | -          | 3            | (7)          | -          |              |            |
| Прибыль от прекращения бизнеса | 74           | 993          | -          | 993          | -            | -          |              |            |
| <b>Чистая прибыль</b>          | <b>2 355</b> | <b>5 889</b> | <b>150</b> | <b>2 370</b> | <b>3 519</b> | <b>48</b>  | <b>5 849</b> | <b>148</b> |



## Основные показатели прибыльности, %

|                            | 2005 | 2006П<br>УРАЛСИБ | Изм., п.п. | I п/г 06 | II п/г 06 | Изм., п.п. | 2006П<br>консенсус | Изм., п.п. |
|----------------------------|------|------------------|------------|----------|-----------|------------|--------------------|------------|
| Норма EBITDA               | 54   | 69               | 15         | 48       | 81        | 32         | 68                 | 14         |
| Норма операционной прибыли | 46   | 63               | 18         | 55       | 68        | 13         |                    |            |
| Норма прибыли до налогов   | 43   | 60               | 17         | 44       | 70        | 25         |                    |            |
| Норма чистой прибыли       | 33   | 53               | 20         | 57       | 50        | (6)        | 53                 | 20         |

Источники: Интеррафкс, Норильский никель, оценка УРАЛСИБа

Майкл Кавана, [kavanaghms@uralsib.ru](mailto:kavanaghms@uralsib.ru)  
Кирилл Чуйко, [chu\\_ks@uralsib.ru](mailto:chu_ks@uralsib.ru)  
Дмитрий Смолин, [smolindv@uralsib.ru](mailto:smolindv@uralsib.ru)

## ГАЗ

### Отчетность ГАЗа за 2006 г. по МСФО отражает позитивную тенденцию

Результаты превысили консенсусный прогноз. Вчера ГАЗ опубликовал финансовую отчетность за 2006 г. по международным стандартам. Выручка автопроизводителя возросла на 31% по сравнению с 2005 г. до 4,4 млрд долл. благодаря росту производства и повышению цен на выпускаемые автомобили. EBITDA увеличилась на 30% до 460 млн долл., тогда как норма EBITDA упала на 0,1 п.п. до 10,5% вследствие консолидации убыточного LDV-бизнеса в Великобритании. Чистая прибыль ГАЗа увеличилась на 122% до 188 млн долл. И выручка, и EBITDA, и чистая прибыль превзошли консенсусные прогнозы рынка – на 6%, 5% и 24% соответственно.

Улучшению результатов способствовал органический рост. После консолидации подразделений дорожно-строительных машин и тяжелых грузовиков ГАЗ пересмотрел свои финансовые результаты за 2005 г. с учетом новых приобретений. (см. колонку «2005 (скоррект.)» в таблице ниже). В результате органический рост выручки компании в прошлом году составил 31% и обусловлен главным образом увеличением продаж легких коммерческих автомобилей (LCV) на 17% до 165 тыс. машин, средняя цена на которые выросла на 5%. Продажи в других подразделениях ГАЗа также выросли, но не столь заметно. Так, продажи автобусов увеличились на 20% (благодаря росту объема продаж на 11% и цен на 8%). Продажи двигателей возросли на 8,5%.

### Выше консенсуса

#### Результаты за 2006 г. по МСФО, млн долл.

|                      | 2005  | 2005<br>(скоррект.) | 2006  | Изм. за год | 2006П<br>Консенсус | Разница |
|----------------------|-------|---------------------|-------|-------------|--------------------|---------|
| Выручка              | 3 052 | 3 345               | 4 369 | 31%         | 4 122              | 6%      |
| EBITDA               | 315   | 355                 | 460   | 30%         | 437                | 5%      |
| Норма EBITDA         | 10,3% | 10,6%               | 10,5% |             | 10,6%              |         |
| Чистая прибыль       | 85    | 85                  | 188   | 122%        | 151                | 24%     |
| Норма чистой прибыли | 2,8%  | 2,5%                | 4,3%  |             | 3,7%               |         |

Источники: ГАЗ, оценка УРАЛСИБа

Александра Мельникова, АССА, [melnikovaas@uralsib.ru](mailto:melnikovaas@uralsib.ru)



### Рынок рублевых облигаций

| Выпуск                         | Объем, млн. руб. | Купон, % | Дата      |           |           | Месяцев до |       | Цена   | Изм.  | Торговый объем, руб. | Котировки |         | Доходность, % |        |       |        | Дюр, лет | Рейтинг S/M/F  | Сектор |
|--------------------------------|------------------|----------|-----------|-----------|-----------|------------|-------|--------|-------|----------------------|-----------|---------|---------------|--------|-------|--------|----------|----------------|--------|
|                                |                  |          | купона    | оферты    | погаш     | офрт       | погаш |        |       |                      | покупка   | продажа | офрт.         | погаш. | HPR   | текущ. |          |                |        |
| <b>КОРПОРАТИВНЫЕ ОБЛИГАЦИИ</b> |                  |          |           |           |           |            |       |        |       |                      |           |         |               |        |       |        |          |                |        |
| Абсолют-2                      | 1 000            | 9,70     | 02.июл.07 | 04.июл.07 | 30.июн.08 | 0,9        | 13,0  |        |       |                      |           | 101,20  |               |        |       |        | B1       | финансы        |        |
| АвтоВАЗ-2                      | 3 000            | 1,00     | 15.авг.07 |           | 12.авг.08 |            |       |        |       |                      |           |         |               |        |       |        |          | автопром       |        |
| АвтоВАЗ-3                      | 5 000            | 7,80     | 26.июн.07 | 26.июн.07 | 22.июн.10 | 0,7        | 37,1  |        |       | 100,03               | 100,30    |         |               |        |       |        |          | автопром       |        |
| АвтоВАЗ-4                      | 5 000            | 7,80     | 27.ноя.07 | 26.май.09 | 20.май.14 | 24,0       | 84,7  |        |       |                      |           |         |               |        |       |        |          | автопром       |        |
| Автомир                        | 1 000            | 11,66    | 04.сен.07 | 11.сен.07 | 01.сен.09 | 3,2        | 27,3  |        |       | 100,30               | 100,34    |         |               |        |       |        |          | торговля       |        |
| Агрохолдинг                    | 1 000            | 13,00    | 20.июл.07 | 20.июл.07 | 24.июл.09 | 1,5        | 26,0  | 100,13 | -0,06 | 200 200              | 100,10    | 100,15  | 12,38         | 11,75  | 12,98 | 0,11   |          | с/х            |        |
| Адамант                        | 500              | 13,10    | 07.июн.07 |           | 05.июн.08 |            |       |        |       |                      |           |         |               |        |       |        |          | строительство  |        |
| Адамант-2                      | 2 000            | 11,25    | 23.авг.07 | 20.ноя.08 | 20.май.10 | 17,8       | 36,0  | 100,40 | -0,01 | 24 108               | 100,35    | 100,45  | 11,41         |        | 11,21 | 1,23   |          | строительство  |        |
| Аижж                           | 1 070            | 11,00    | 01.дек.07 |           | 01.дек.08 |            |       |        |       |                      |           |         |               |        |       |        |          | финансы        |        |
| Аижж-2                         | 1 500            | 11,00    | 01.авг.07 |           | 01.фев.10 |            |       |        |       | 10 180 963           |           |         |               |        |       |        |          | финансы        |        |
| Аижж-3                         | 2 250            | 9,40     | 15.июл.07 |           | 15.окт.10 |            |       |        |       |                      | 105,00    | 105,50  |               |        |       |        |          | финансы        |        |
| Аижж-4                         | 900              | 8,70     | 01.авг.07 |           | 01.фев.12 |            |       |        |       |                      | 106,45    | 106,90  |               |        |       |        |          | финансы        |        |
| Аижж-5                         | 2 200            | 7,35     | 15.июл.07 |           | 15.окт.12 |            |       | 101,28 | +0,09 | 58 215 898           | 101,25    | 101,30  | 7,22          |        | 7,26  | 3,85   |          | финансы        |        |
| Аижж-6                         | 2 500            | 7,40     | 15.июл.07 |           | 15.июл.14 |            |       |        |       | 208 971 500          | 101,40    | 101,90  |               |        |       |        |          | финансы        |        |
| Аижж-7                         | 4 000            | 7,68     | 15.июл.07 |           | 15.июл.16 |            |       | 103,17 | -0,08 | 5 158 500            | 103,15    | 103,30  | 7,31          |        | 7,44  | 5,30   |          | финансы        |        |
| Аижж-8                         | 5 000            | 7,63     | 15.июн.07 | 15.мар.14 | 15.июн.18 | 82,5       | 134,2 |        |       |                      |           |         |               |        |       |        |          | финансы        |        |
| Аижж-9                         | 5 000            | 7,49     | 15.авг.07 |           | 15.фев.17 |            |       | 102,08 | +0,06 | 73 434 150           | 102,00    | 102,15  | 7,32          |        | 7,34  | 5,38   |          | финансы        |        |
| АкБарс-2                       | 1 500            | 8,25     | 26.июл.07 | 26.июл.07 | 22.янв.09 | 1,7        | 19,9  |        |       |                      |           |         |               |        |       |        |          | финансы        |        |
| АЛПИ-Инвест                    | 1 500            | 10,99    | 24.авг.07 | 29.авг.07 | 21.авг.09 | 2,8        | 26,9  |        |       |                      |           | 100,40  |               |        |       |        |          | торговля       |        |
| Амурметалл                     | 1 500            | 9,80     | 30.авг.07 |           | 26.фев.09 |            |       |        |       | 88 305 000           | 101,95    | 102,10  |               |        |       |        |          | металлургия    |        |
| Амурметалл-2                   | 2 000            | 9,15     | 31.авг.07 |           | 26.фев.10 |            |       | 101,23 | -0,05 | 178 385 098          | 101,15    | 101,30  | 8,81          |        | 9,04  | 2,28   |          | металлургия    |        |
| Аптеки 36,6                    | 3 000            | 9,89     | 03.июл.07 | 03.июл.08 | 30.июн.09 | 13,1       | 25,2  | 101,80 | -0,12 | 10 344 920           |           | 102,00  | 9,61          |        | 9,72  | 0,96   |          | торговля       |        |
| Арбат-Престиж                  | 1 500            | 10,50    | 22.июл.07 |           | 20.июн.08 |            |       |        |       |                      | 100,00    | 100,20  |               |        |       |        |          | торговля       |        |
| Аркада-3                       | 1 200            | 13,65    | 04.окт.07 | 02.окт.08 | 31.мар.11 | 16,1       | 46,5  | 100,16 | +0,01 | 6 558 288            | 100,05    | 100,18  | 13,93         |        | 13,63 | 1,11   |          | с/х            |        |
| Арнест                         | 600              | 9,60     | 24.окт.07 | 23.апр.08 | 29.апр.09 | 10,7       | 23,1  |        |       |                      | 99,95     | 100,15  |               |        |       |        |          | производство   |        |
| Атлант-М                       | 1 000            | 12,25    | 15.ноя.07 | 15.ноя.07 | 13.ноя.08 | 5,4        | 17,5  | 100,06 | -0,03 | 7 004 200            | 100,00    | 100,15  | 12,43         |        | 12,03 | 12,24  | 0,40     | торговля       |        |
| АЦБК-Инвест-2                  | 500              | 0,00     | 21.авг.07 |           | 20.май.08 |            |       | 91,50  |       | 9 150                |           |         | 9,74          | 9,72   | 0,00  | 0,87   |          | производство   |        |
| Балтика                        | 1 000            | 8,75     | 20.ноя.07 |           | 20.ноя.07 |            |       |        |       |                      |           | 101,10  |               |        |       |        |          | потреб. тов.   |        |
| Балтимор-3                     | 800              | 11,25    | 15.ноя.07 | 15.ноя.07 | 15.май.08 | 5,4        | 11,5  | 100,04 | -0,01 | 2 601 050            | 100,00    | 100,15  | 11,43         |        | 11,09 | 11,25  | 0,40     | потреб. тов.   |        |
| Банана-Мама                    | 1 000            | 11,25    | 26.окт.07 | 26.окт.07 | 23.окт.09 | 4,7        | 29,0  | 100,35 | +0,35 | 21 111 068           | 100,30    | 100,45  | 10,51         |        | 10,19 | 11,21  | 0,36     | торговля       |        |
| Бахетле-1                      | 1 000            | 11,25    | 21.ноя.07 | 21.май.08 | 19.май.10 | 11,7       | 35,9  |        |       |                      |           |         |               |        |       |        |          | торговля       |        |
| Башкирэн-3                     | 1 500            | 8,30     | 28.июн.07 | 19.мар.09 | 09.мар.11 | 21,7       | 45,7  | 100,87 | -0,08 | 38 575 197           | 100,80    |         | 8,00          |        | 8,23  | 1,55   |          | энергетика     |        |
| Белон                          | 1 500            | 9,10     | 05.дек.07 |           | 03.июн.09 |            |       | 100,53 | +0,01 | 127 098 633          | 100,50    |         | 9,00          |        | 9,05  | 1,71   |          | сырье          |        |
| Белон-2                        | 2 000            | 9,25     | 30.авг.07 | 27.авг.09 | 23.фев.12 | 21,1       | 57,4  |        |       |                      |           | 102,00  |               |        |       |        |          | сырье          |        |
| Белый фрегат                   | 1 000            | 14,50    | 14.июн.07 | 13.дек.07 | 17.дек.09 | 6,3        | 30,8  |        |       |                      | 100,31    | 100,35  |               |        |       |        |          | с/х            |        |
| Вагонмаш-2                     | 1 000            | 11,00    | 20.июн.07 | 18.июн.08 | 15.дек.10 | 12,6       | 42,9  |        |       |                      | 98,70     | 98,95   |               |        |       |        |          | машиностр.     |        |
| ВВД-2                          | 3 000            | 9,00     | 20.июн.07 |           | 15.дек.10 |            |       |        |       |                      | 104,00    | 104,50  |               |        |       |        |          | потреб. тов.   |        |
| Виват-Финанс                   | 1 000            | 12,00    | 23.окт.07 | 21.окт.08 | 20.апр.10 | 16,8       | 35,0  | 100,23 |       | 57 545 750           | 100,00    | 100,45  | 12,14         |        | 11,97 | 1,17   |          | B+В3           |        |
| Виктория                       | 1 500            | 10,40    | 02.авг.07 |           | 29.янв.09 |            |       |        |       |                      |           |         |               |        |       |        |          | торговля       |        |
| Виктория-2                     | 1 500            | 10,89    | 21.авг.07 |           | 16.фев.10 |            |       |        |       |                      | 102,10    | 102,40  |               |        |       |        |          | торговля       |        |
| ВКМ-Финанс                     | 1 000            | 9,75     | 05.дек.07 |           | 04.июн.08 |            |       | 100,38 | -0,10 | 200 100              | 100,15    | 100,60  | 9,57          | 9,34   | 9,71  | 0,89   |          | машиностр.     |        |
| Возрождение                    | 3 000            | 8,95     | 05.сен.07 |           | 03.мар.10 |            |       | 101,70 | +0,10 | 10 170 000           | 101,50    | 102,00  | 8,41          |        | 8,80  | 2,30   |          | B1             |        |
| ВолгаТел-2                     | 3 000            | 8,20     | 04.дек.07 | 02.дек.08 | 30.ноя.10 | 18,2       | 42,4  | 101,40 | -0,07 | 31 038 577           | 101,25    | 101,60  | 7,32          |        | 8,09  | 1,34   |          | ВВ-            |        |
| ВолгаТел-3                     | 2 300            | 8,50     | 04.дек.07 |           | 30.ноя.10 |            |       | 103,00 | +0,28 | 41 779 074           | 101,00    | 103,24  | 7,28          |        | 8,25  | 2,13   |          | ВВ-            |        |
| ВолгаТел-4                     | 3 000            | 7,99     | 12.июн.07 | 10.сен.09 | 03.сен.13 | 27,6       | 76,0  |        |       |                      |           |         |               |        |       |        |          | ВВ-            |        |
| ВТБ-4                          | 5 000            | 6,30     | 20.сен.07 | 20.мар.08 | 19.мар.09 | 9,6        | 21,7  |        |       |                      |           |         |               |        |       |        |          | ВВВ+/Baa2/BBB+ |        |
| ВТБ-5                          | 15 000           | 5,90     | 26.июл.07 | 24.апр.08 | 17.окт.13 | 10,8       | 77,5  |        |       |                      |           |         |               |        |       |        |          | ВВВ+/Baa2/BBB+ |        |
| ВТБ-6                          | 15 000           | 6,50     | 18.июл.07 | 20.июл.07 | 06.июл.16 | 1,5        | 110,6 |        |       |                      |           |         |               |        |       |        |          | ВВВ+/Baa2/BBB+ |        |
| ГАЗ                            | 5 000            | 8,49     | 14.авг.07 | 14.фев.08 | 08.фев.11 | 8,4        | 44,8  | 100,68 | -0,02 | 176 364 990          | 100,65    | 100,80  | 7,51          |        | 7,20  | 8,43   | 0,64     | автопром       |        |
| Газбанк                        | 750              | 10,50    | 20.ноя.07 | 23.ноя.07 | 25.ноя.08 | 5,7        | 17,9  |        |       |                      | 100,25    | 100,45  |               |        |       |        |          | B2             |        |
| Газпром-4                      | 5 000            | 8,22     | 15.авг.07 |           | 10.фев.10 |            |       | 104,93 | +0,16 | 432 301 701          | 104,90    | 105,30  | 6,29          |        | 7,83  | 2,33   |          | ВВВ/A3/BBB-    |        |
| Газпром-5                      | 5 000            | 7,58     | 09.окт.07 |           | 09.окт.07 |            |       |        |       |                      | 100,50    | 100,80  |               |        |       |        |          | ВВВ/A3/BBB-    |        |
| Газпром-6                      | 5 000            | 6,95     | 09.авг.07 |           | 06.авг.09 |            |       | 101,65 | +0,40 | 382 560 024          | 101,50    | 101,80  | 6,21          |        | 6,84  | 1,93   |          | ВВВ/A3/BBB-    |        |
| Газпром-7                      | 5 000            | 6,79     | 01.ноя.07 |           | 29.окт.09 |            |       | 101,15 | +0,35 | 360 937 946          | 100,80    | 101,49  | 6,36          |        | 6,71  | 2,12   |          | ВВВ/A3/BBB-    |        |
| Газпром-8                      | 5 000            | 7,00     | 01.ноя.07 |           | 27.окт.11 |            |       | 100,88 | +0,03 | 171 551 010          | 100,80    | 100,95  | 6,88          |        | 6,94  | 3,61   |          | ВВВ/A3/BBB-    |        |
| Газпром-9                      | 5 000            | 7,23     | 22.авг.07 |           | 12.фев.14 |            |       | 101,45 | +0,05 | 480 935 844          | 101,30    | 101,55  | 7,17          |        | 7,13  | 5,08   |          | ВВВ/A3/BBB-    |        |
| Газпромбанк                    | 5 000            | 7,10     | 02.авг.07 |           | 27.янв.11 |            |       | 100,37 | -0,03 | 249 108 855          | 100,17    | 100,55  | 7,10          |        | 7,07  | 3,06   |          | ВВВ-/Baa2      |        |
| Газпромбанк-2                  | 5 000            | 6,54     | 28.ноя.07 | 28.ноя.07 | 20.ноя.13 | 5,8        | 78,6  |        |       |                      | 100,15    | 100,55  |               |        |       |        |          | ВВВ-/Baa2      |        |
| Гидро-ОГК                      | 5 000            | 8,10     | 04.июл.07 |           | 29.июн.11 |            |       | 103,28 | -0,10 | 41 292 001           | 103,25    | 103,30  | 7,28          |        | 7,84  | 3,31   |          | энергетика     |        |
| Гидромашсервис                 | 1 000            | 9,90     | 27.ноя.07 | 27.май.08 | 24.ноя.09 | 11,9       | 30,1  | 101,09 | +0,04 | 1 617 440            | 100,75    | 101,10  | 8,89          |        | 8,67  | 9,79   | 0,88     | машиностр.     |        |
| ГлМосСтрой-2                   | 4 000            | 11,50    | 20.сен.07 | 20.сен.07 | 17.мар.11 | 3,5        | 46,0  | 100,79 | -0,01 | 20 437 970           | 100,56    | 100,85  | 8,77          |        | 8,51  | 11,41  | 0,27     | строительство  |        |
| Глобэкобанк                    | 2 000            | 11,00    | 12.сен.07 | 20.сен.08 | 15.мар.10 | 9,4        | 33,8  | 99,71  | +0,01 | 1 994 100            |           | 99,75   | 11,67         | 10,34  | 11,12 | 11,03  | 0,68     | финансы        |        |
| ГОТЭК-2                        | 1 500            | 11,50    | 21.июн.07 | 25.июн.07 | 18.июн.09 | 0,6        | 24,8  |        |       |                      | 99,70     | 100,07  |               |        |       |        |          | производство   |        |
| ГТ-ТЭЦ-3                       | 1 500            | 10,50    | 19.окт.07 |           | 18.апр.08 |            |       | 100,15 | -0,02 | 10 020               | 100,10    | 100,20  | 10,55         |        | 10,18 | 10,48  | 0,77     | машиностр.     |        |
| ГТ-ТЭЦ-4                       | 2 000            | 7,09     | 04.дек.07 |           | 01.дек.09 |            |       | 100,20 | +0,04 | 5 015 000            | 100,10    | 100,30  | 7,12          |        | 7,08  | 2,17   |          | машиностр.     |        |
| Дальсвязь-2                    | 2 000            | 8,85     | 05.дек    |           |           |            |       |        |       |                      |           |         |               |        |       |        |          |                |        |



Рынок рублевых облигаций

| Выпуск                                | Объем, млн. руб. | Купон, % | Дата      |           |           | Месяцев до |        | Цена   | Изм.  | Торговый объем, руб. | Котировки |         | Доходность, % |        |       |        | Дюр, лет | Рейтинг S/M/F  | Сектор        |          |
|---------------------------------------|------------------|----------|-----------|-----------|-----------|------------|--------|--------|-------|----------------------|-----------|---------|---------------|--------|-------|--------|----------|----------------|---------------|----------|
|                                       |                  |          | купона    | оферты    | погаш     | офрт       | погаш  |        |       |                      | покупка   | продажа | офрт.         | погаш. | НРР   | текущ. |          |                |               |          |
| КОРПОРАТИВНЫЕ ОБЛИГАЦИИ (продолжение) |                  |          |           |           |           |            |        |        |       |                      |           |         |               |        |       |        |          |                |               |          |
| Жилсоципотека-2                       | 1 500            | 11,00    | 18.окт.07 | 17.апр.08 | 15.апр.10 | 10,5       | 34,8   |        |       |                      |           |         |               |        |       |        |          | финансы        |               |          |
| ЖК-Финанс                             | 1 000            | 14,00    | 21.июн.07 | 20.дек.07 | 17.дек.09 | 6,6        | 30,8   | 100,08 | +0,03 | 900 720              | 99,95     | 100,15  | 14,56         |        | 13,45 | 13,99  | 0,46     | строительство  |               |          |
| Зенит-2                               | 2 000            | 8,39     | 17.авг.07 |           | 16.фев.09 | 20,7       | 101,02 | 101,02 | 0,00  | 10 095 000           | 100,95    | 101,09  |               | 7,87   | 8,31  | 1,51   | B1/B     | финансы        |               |          |
| Зенит-3                               | 3 000            | 8,45     | 14.ноя.07 | 14.ноя.07 | 09.ноя.11 | 5,4        | 53,9   | 100,43 | -0,06 | 21 094 400           | 100,42    | 100,44  | 7,56          |        | 7,41  | 8,41   | 0,41     | B1/B           | финансы       |          |
| Зенит-4                               | 3 000            | 8,13     | 04.окт.07 | 04.апр.08 | 06.апр.10 | 10,1       | 34,5   | 100,33 |       | 130 128 502          | 100,25    | 100,40  | 7,84          |        | 7,61  | 8,10   | 0,76     | B1/B           | финансы       |          |
| Импэксбанк-2                          | 1 000            | 1,00     | 20.окт.07 |           | 20.апр.08 |            | 10,6   |        |       |                      |           |         |               |        |       |        |          | Baa2           | финансы       |          |
| Импэксбанк-3                          | 1 300            | 1,00     | 12.ноя.07 |           | 13.ноя.09 |            | 29,7   |        |       |                      |           |         |               |        |       |        |          | Baa2           | финансы       |          |
| Инком-Лада                            | 700              | 12,00    | 23.авг.07 |           | 22.ноя.07 |            | 5,6    |        |       |                      | 100,23    | 100,35  |               |        |       |        |          |                | торговля      |          |
| Инком-Лада-2                          | 1 400            | 12,00    | 17.авг.07 | 15.фев.08 | 12.фев.10 | 8,5        | 32,7   | 100,28 | -0,01 | 370 935              | 100,27    | 100,29  | 12,08         |        | 11,49 | 11,97  | 0,61     |                | торговля      |          |
| Инмарко                               | 1 000            | 10,50    | 22.июн.07 | 21.дек.07 | 19.дек.08 | 6,6        | 18,7   |        |       | 20 056 000           |           | 100,40  |               |        |       |        |          | C              | потреб. тов.  |          |
| Интербрю-2                            | 4 000            | 8,00     | 16.авг.07 |           | 13.авг.09 |            | 26,6   | 101,25 | -0,20 | 507 250              | 101,05    | 101,45  |               | 7,50   |       | 7,90   | 1,91     |                | потреб. тов.  |          |
| Интурист                              | 1 000            | 9,00     | 24.окт.07 |           | 21.апр.10 |            | 35,0   |        |       |                      | 101,40    | 101,80  |               |        |       |        |          |                | сервис        |          |
| ИРКУТ-3                               | 3 250            | 8,74     | 20.сен.07 |           | 16.сен.10 |            | 39,9   | 104,16 | -0,06 | 12 496 812           | 104,10    | 104,48  |               | 7,42   |       | 8,39   | 2,73     | Ba1            | машиностр.    |          |
| Итера                                 | 1 200            | 9,75     | 07.июн.07 |           | 07.дек.07 |            | 6,1    |        |       |                      |           |         |               |        |       |        |          |                |               | сырье    |
| КААД-2                                | 3 000            | 10,50    | 22.ноя.07 | 22.ноя.07 | 22.май.08 | 5,6        | 11,7   | 100,81 | +0,03 | 4 759 020            | 100,72    | 100,90  | 8,85          |        | 8,65  | 10,42  | 0,43     | B-             | транспорт     |          |
| КамАЗ-2                               | 1 500            | 8,45     | 21.сен.07 | 26.сен.08 | 17.сен.10 | 15,9       | 40,0   |        |       |                      | 100,80    | 101,20  |               |        |       |        |          |                |               | автомоб. |
| Карусель                              | 3 000            | 9,75     | 20.сен.07 | 18.сен.08 | 12.сен.13 | 15,7       | 76,3   | 101,95 | -0,05 | 107 596 750          |           | 102,10  | 8,27          |        | 9,56  | 1,15   |          |                | торговля      |          |
| Киров. Завод                          | 1 500            | 9,20     | 26.сен.07 | 24.сен.08 | 24.мар.10 | 15,9       | 34,1   | 101,10 | -0,08 | 25 275 000           |           |         | 8,45          |        | 9,10  | 1,16   |          |                | машиностр.    |          |
| КИТ Финанс                            | 2 000            | 10,00    | 18.июн.07 |           | 18.дек.08 |            | 18,7   | 103,27 | +0,14 | 566 555              | 103,11    | 103,42  |               | 7,85   | 9,68  | 1,36   | CCC+     | финансы        |               |          |
| КИТ Финанс-2                          | 1 000            | 10,00    | 15.сен.07 | 17.сен.08 | 23.мар.10 | 15,6       | 34,0   | 102,02 | -0,11 | 40 230 100           | 101,95    | 102,10  | 8,46          |        | 9,80  | 1,14   | CCC+     | финансы        |               |          |
| КМБ Банк-2                            | 3 400            | 7,75     | 05.дек.07 | 03.дек.08 | 30.ноя.11 | 18,2       | 54,6   | 100,70 |       | 63 428 500           | 100,60    | 100,75  | 7,38          |        | 7,70  | 1,34   | Baa2     | финансы        |               |          |
| КМПО                                  | 1 000            | 9,30     | 18.сен.07 | 16.сен.08 | 16.мар.10 | 15,6       | 33,8   |        |       |                      | 100,60    | 100,85  |               |        |       |        |          |                | машиностр.    |          |
| Кокс                                  | 3 000            | 8,95     | 19.июл.07 |           | 16.июл.09 |            | 25,7   | 101,40 | 0,00  | 38 532 000           | 101,30    | 101,60  |               | 8,38   |       | 8,83   | 1,82     |                | сырье         |          |
| Кокс-2                                | 5 000            | 8,70     | 20.сен.07 | 18.мар.10 | 15.мар.12 | 33,9       | 58,1   |        |       | 405 471 958          | 101,15    | 101,50  |               |        |       |        |          |                | сырье         |          |
| Комплекс-ойл                          | 1 000            | 12,50    | 09.авг.07 | 07.авг.08 | 04.фев.10 | 14,3       | 32,5   | 99,90  | +0,02 | 999 700              | 99,85     | 99,94   | 12,95         |        | 12,51 | 1,00   |          |                | торговля      |          |
| Копейка                               | 1 200            | 9,40     | 19.июн.07 |           | 17.июн.08 |            | 12,6   | 100,80 | +0,10 | 1 159 155            | 100,70    |         |               | 8,86   | 9,33  | 0,92   | B-       | торговля       |               |          |
| Копейка-2                             | 4 000            | 8,70     | 22.авг.07 | 18.фев.09 | 15.фев.12 | 20,8       | 57,2   | 100,03 | 0,00  | 45 392 001           | 100,00    | 100,05  | 8,97          |        | 8,70  | 1,47   | B-       | торговля       |               |          |
| Копейка-3                             | 4 000            | 9,80     | 22.авг.07 | 20.авг.08 | 15.фев.12 | 14,7       | 57,2   |        |       | 60 900 000           | 101,41    | 101,55  |               |        |       |        |          |                | торговля      |          |
| Кристалл-Гросс                        | 1 000            | 12,50    | 19.июл.07 | 17.апр.08 | 22.апр.10 | 10,5       | 35,0   | 100,12 |       | 79 999 999           | 100,05    | 100,19  | 12,92         |        | 12,15 | 12,49  | 0,74     |                | потреб. тов.  |          |
| Куйбышевазот-2                        | 2 000            | 8,80     | 07.сен.07 |           | 04.мар.11 |            | 45,6   |        |       |                      | 100,70    | 100,95  |               |        |       |        |          |                | химия         |          |
| Лаверна                               | 1 000            | 11,00    | 11.окт.07 | 09.окт.08 | 08.апр.10 | 16,4       | 34,6   | 100,81 | -0,09 | 5 040 500            | 100,80    | 101,00  | 10,58         |        | 10,91 | 1,17   |          |                | торговля      |          |
| Лебедянский-2                         | 1 500            | 6,21     | 04.сен.07 |           | 02.мар.10 |            | 33,3   |        |       |                      |           |         |               |        |       |        |          | Ba3            | потреб. тов.  |          |
| ЛенСпецСМУ                            | 1 000            | 11,25    | 25.окт.07 | 24.апр.08 | 22.апр.10 | 10,8       | 35,0   |        |       |                      | 101,11    | 101,25  |               |        |       |        |          | B              | строительство |          |
| ЛенСпецСМУ-2                          | 1 000            | 11,44    | 25.июл.07 | 23.июл.08 | 22.апр.10 | 13,8       | 35,0   |        |       |                      | 101,40    | 101,55  |               |        |       |        |          | B              | строительство |          |
| Ленэнерго-2                           | 3 000            | 8,54     | 03.авг.07 |           | 27.янв.12 |            | 56,5   | 102,50 | 0,00  | 62 729 200           | 102,40    | 102,60  | 8,04          |        | 8,33  | 3,65   |          |                | энергетика    |          |
| Ленэнерго-3                           | 3 000            | 8,02     | 24.окт.07 |           | 18.апр.12 |            | 59,3   |        |       |                      |           |         |               |        |       |        |          |                | энергетика    |          |
| ЛСР                                   | 1 000            | 10,00    | 20.сен.07 |           | 20.мар.08 |            | 9,6    | 100,80 | +0,19 | 3 219 200            | 100,60    | 100,99  |               | 9,10   | 8,74  | 9,92   | 0,72     |                | строительство |          |
| ЛСР-2                                 | 2 000            | 10,70    | 04.дек.07 | 03.июн.08 | 08.дек.09 | 12,1       | 30,5   |        |       |                      | 101,85    | 102,10  |               |        |       |        |          |                | строительство |          |
| Лукойл-2                              | 6 000            | 7,25     | 20.ноя.07 | 20.ноя.07 | 17.ноя.09 | 5,6        | 29,8   | 101,27 | +0,14 | 25 568 773           | 101,27    |         | 4,46          | 6,79   | 4,40  | 7,16   | 2,15     | BBB-/Baa2/BBB- | сырье         |          |
| Лукойл-3                              | 8 000            | 7,10     | 14.июн.07 |           | 08.дек.11 |            | 54,9   | 100,50 | +0,01 | 56 261 131           | 100,47    | 100,52  |               | 7,09   | 7,06  | 3,68   |          | BBB-/Baa2/BBB- | сырье         |          |
| Лукойл-4                              | 6 000            | 7,40     | 14.июн.07 |           | 05.дек.13 |            | 79,1   | 101,73 | -0,03 | 114 484 535          | 101,67    | 101,78  |               | 7,19   | 7,27  | 4,94   |          | BBB-/Baa2/BBB- | сырье         |          |
| Ль-Этуаль                             | 1 500            | 10,75    | 12.июн.07 | 11.дек.07 | 08.дек.09 | 6,3        | 30,5   |        |       |                      |           |         |               |        |       |        |          |                | торговля      |          |
| М-Видео                               | 2 000            | 10,00    | 21.ноя.07 | 21.ноя.07 | 18.ноя.09 | 5,6        | 29,9   |        |       |                      |           |         |               |        |       |        |          |                | торговля      |          |
| М-Индустрия                           | 1 000            | 12,25    | 21.авг.07 | 21.авг.07 | 16.авг.11 | 2,5        | 51,1   | 100,42 | +0,12 | 93 711 100           | 100,25    | 100,49  | 10,23         | 12,47  | 9,84  | 12,20  | 3,03     |                | строительство |          |
| Магнезит                              | 1 500            | 9,85     | 21.июн.07 | 21.июн.07 | 18.дек.08 | 0,5        | 18,7   | 100,30 | +0,20 | 31 081 000           | 100,15    | 100,40  | 2,47          |        | 2,44  | 9,82   | 0,04     |                | металлургия   |          |
| Магнезит-2                            | 2 500            | 8,75     | 28.сен.07 | 28.мар.09 | 28.мар.11 | 22,0       | 46,4   | 101,07 | -0,03 | 1 010 700            | 100,90    | 101,10  | 8,26          |        | 8,66  | 1,59   |          |                | металлургия   |          |
| Магнит                                | 2 000            | 9,34     | 21.ноя.07 |           | 19.ноя.08 |            | 17,7   |        |       |                      |           |         |               |        |       |        |          |                | торговля      |          |
| Магнит-2                              | 5 000            | 8,20     | 28.сен.07 |           | 23.мар.12 |            | 58,4   | 100,13 | -0,02 | 19 746 364           | 100,12    | 100,30  |               | 8,33   |       | 8,19   | 3,75     |                | торговля      |          |
| Маир-3                                | 2 000            | 11,15    | 03.окт.07 |           | 01.апр.09 |            | 22,2   |        |       |                      |           |         |               |        |       |        |          |                | металлургия   |          |
| Макси-Групп                           | 3 000            | 11,25    | 13.сен.07 | 13.сен.07 | 12.мар.09 | 3,3        | 21,5   | 99,26  | -0,08 | 99 400               | 99,12     | 99,40   | 14,43         |        | 13,73 | 11,33  | 0,24     |                | металлургия   |          |
| Марта-Финанс                          | 700              | 14,84    | 22.ноя.07 |           | 22.май.08 |            | 11,7   | 99,00  | +0,02 | 948 420              | 98,25     | 99,09   |               | 16,62  | 15,96 | 14,99  | 0,80     |                | торговля      |          |
| Марта-Финанс-2                        | 1 000            | 11,75    | 07.июн.07 | 07.июн.07 | 06.дек.09 | 0,0        | 30,5   |        |       |                      |           |         |               |        |       |        |          |                | торговля      |          |
| Марта-Финанс-3                        | 2 000            | 13,00    | 03.авг.07 | 05.фев.08 | 02.авг.11 | 8,1        | 50,6   | 98,20  | -0,06 | 929 515              | 98,00     | 98,40   | 16,26         |        | 15,08 | 13,24  | 0,57     |                | торговля      |          |
| МастерБанк-2                          | 1 000            | 11,50    | 23.ноя.07 |           | 23.май.08 |            | 11,7   | 100,01 | -0,12 | 1 288 100            | 100,00    | 100,20  |               | 11,81  | 11,44 | 11,50  | 0,84     |                | финансы       |          |
| МастерБанк-3                          | 1 200            | 11,75    | 05.дек.07 | 05.дек.07 | 30.ноя.11 | 6,1        | 54,6   | 100,55 | +0,05 | 110 201 870          | 100,45    | 100,70  | 10,87         |        | 10,59 | 11,69  | 0,45     |                | финансы       |          |
| Матрица                               | 1 200            | 12,32    | 13.июн.07 | 13.июн.07 | 10.дек.08 | 0,2        | 18,4   |        |       |                      |           |         |               |        |       |        |          |                |               | торговля |
| МГТС-4                                | 1 500            | 7,10     | 24.окт.07 | 23.апр.08 | 22.апр.09 | 10,7       | 22,9   |        |       |                      |           | 100,50  |               |        |       |        |          |                | BB-/Ba3       | телеком  |
| МГТС-5                                | 1 500            | 8,10     | 27.ноя.07 | 27.май.08 | 25.май.10 | 11,9       | 36,1   | 100,35 | +0,08 | 177 497 000          | 100,26    | 100,39  | 7,87          |        | 7,70  | 8,07   | 0,89     |                | BB-/Ba3       | телеком  |
| МДМ-3                                 | 6 000            | 7,60     | 04.окт.07 | 09.окт.07 | 01.окт.09 | 4,2        | 28,3   |        |       |                      |           |         |               |        |       |        |          |                | B+/Ba2/BB-    | финансы  |
| Мегафон-3                             | 3 000            | 9,25     | 16.окт.07 |           | 15.апр.08 |            | 10,5   |        |       |                      |           |         |               |        |       |        |          |                | BB/BB         | телеком  |
| Металлсервис-1                        | 1 500            | 10,50    | 28.ноя.07 | 28.май.08 | 23.май.12 | 11,9       | 60,4   |        |       |                      |           |         |               |        |       |        |          |                |               | торговля |
| Метзавод Серова                       | 2 000            | 8,75     | 31.авг.07 |           | 27.фев.   |            |        |        |       |                      |           |         |               |        |       |        |          |                |               |          |





Рынок рублевых облигаций

| Выпуск                                | Объем, млн. руб. | Купон, % | Дата      |           |           | Месяцев до |        | Цена   | Изм.       | Торговый объем, руб. | Котировки |         | Доходность, % |        |       |        | Дюр, лет   | Рейтинг S/M/F  | Сектор |
|---------------------------------------|------------------|----------|-----------|-----------|-----------|------------|--------|--------|------------|----------------------|-----------|---------|---------------|--------|-------|--------|------------|----------------|--------|
|                                       |                  |          | купона    | оферты    | погаш     | офрт       | погаш  |        |            |                      | покупка   | продажа | офрт.         | погаш. | HPR   | текущ. |            |                |        |
| КОРПОРАТИВНЫЕ ОБЛИГАЦИИ (продолжение) |                  |          |           |           |           |            |        |        |            |                      |           |         |               |        |       |        |            |                |        |
| Русь-Банк-2                           | 2 000            | 9,50     | 22.авг.07 | 22.авг.08 | 22.фев.10 | 14,8       | 33,1   | 100,57 | -0,08      | 4 518 450            | 100,45    | 100,69  | 9,17          |        | 9,45  | 1,08   | B2         | финансы        |        |
| С-3Тел-2                              | 1 500            | 7,50     | 04.июл.07 |           | 03.окт.07 |            | 4,0    |        |            |                      |           |         |               |        |       |        | BB-/B+     | телеком        |        |
| С-3Тел-3                              | 1 500            | 9,25     | 30.авг.07 | 28.фев.08 | 24.фев.11 |            | 45,3   |        |            |                      |           |         |               |        |       |        | BB-/B+     | телеком        |        |
| С-3Тел-4                              | 2 000            | 8,10     | 14.июн.07 |           | 08.дек.11 |            | 54,9   | 102,42 | +0,31      | 393 796 500          | 102,30    | 102,53  | 7,56          | 7,91   | 3,04  | BB-/B+ | телеком    |                |        |
| Салават-2                             | 3 000            | 10,00    | 13.ноя.07 |           | 10.ноя.09 |            | 29,6   | 105,50 | +0,03      | 48 056 860           | 105,40    | 105,60  | 7,62          | 9,48   | 2,07  |        | химия      |                |        |
| СалаватСтекло                         | 750              | 11,60    | 25.сен.07 |           | 25.мар.08 |            | 9,8    | 102,18 | +0,16      | 4 070 656            | 102,05    | 105,60  | 8,88          | 8,51   | 11,35 | 0,73   |            | производство   |        |
| СалаватСтекло-2                       | 1 200            | 9,28     | 31.окт.07 | 31.окт.07 | 28.окт.09 | 4,9        | 29,2   | 100,34 | +0,04      | 50 919 420           | 100,30    | 100,35  | 8,54          | 8,33   | 9,25  | 0,37   |            | производство   |        |
| СалютЭн                               | 3 000            | 9,80     | 26.июн.07 |           | 25.дек.07 |            | 6,7    |        |            | 15 105 000           | 100,65    | 100,85  |               |        |       |        |            | машиностр.     |        |
| Самохвал                              | 1 500            | 11,40    | 24.окт.07 | 23.апр.08 | 21.окт.09 | 10,7       | 28,9   | 100,13 | +0,13      | 20 025 000           | 99,50     | 100,50  | 11,52         | 11,09  | 11,39 | 0,78   |            | торговля       |        |
| Санвэй                                | 3 000            |          |           |           | 03.дек.08 |            | 18,2   |        |            |                      | 99,95     | 100,28  |               |        |       |        |            | торговля       |        |
| Сатурн                                | 1 500            | 8,90     | 22.сен.07 |           | 23.мар.08 |            | 9,7    | 100,40 | -0,05      | 33 130 500           | 100,35    | 100,45  |               | 8,52   | 8,22  | 8,86   | 0,73       | машиностр.     |        |
| Сатурн-2                              | 2 000            | 9,25     | 21.сен.07 | 21.мар.08 | 20.сен.11 |            | 52,2   |        |            | 90 900 000           | 100,30    | 101,00  |               |        |       |        |            | машиностр.     |        |
| Сахарная комп                         | 2 000            | 12,75    | 13.ноя.07 | 13.ноя.07 | 10.ноя.09 | 5,3        | 29,6   |        |            |                      | 98,60     | 98,75   |               |        |       |        |            | с/х            |        |
| Сахатранснефтегаз                     | 1 500            | 11,90    | 05.дек.07 | 04.июн.08 | 02.дек.09 | 12,1       | 30,3   |        |            |                      | 101,42    | 101,85  |               |        |       |        |            | услуги         |        |
| Сбарро                                | 500              | 12,50    | 22.июн.07 | 21.дек.07 | 25.дек.09 | 6,6        | 31,1   | 100,19 | -0,01      | 500 950              | 99,85     | 100,20  | 12,68         | 11,82  | 12,48 | 0,47   |            | услуги         |        |
| СвобСокол                             | 600              | 11,75    | 22.ноя.07 |           | 22.ноя.07 |            | 5,6    |        |            |                      | 100,20    | 100,50  |               |        |       |        |            | производство   |        |
| СвобСокол-3                           | 1 200            | 11,57    | 27.ноя.07 | 25.ноя.08 | 24.май.11 | 17,9       | 48,3   |        |            |                      |           |         |               |        |       |        |            | производство   |        |
| Связь-Банк-1                          | 2 000            | 8,90     | 26.июл.07 | 23.апр.09 | 21.апр.11 | 22,9       | 47,2   |        |            |                      |           |         |               |        |       |        | B2         | финансы        |        |
| Северсталь                            | 3 000            | 8,10     | 28.июн.07 |           | 28.июн.07 |            | 0,7    |        |            |                      | 100,12    |         |               |        |       |        | BB-/B2/BB- | металлургия    |        |
| Севкабель-3                           | 1 500            | 11,25    | 03.июл.07 | 30.сен.08 | 27.мар.12 | 16,1       | 58,5   | 100,65 | +0,50      | 10 927 250           | 100,30    | 101,00  | 11,15         |        | 11,18 | 1,12   |            | производство   |        |
| СЗЛК-Фин                              | 1 000            | 11,50    | 04.сен.07 | 02.сен.08 | 02.мар.10 | 15,1       | 33,3   |        |            |                      | 98,00     | 98,80   |               |        |       |        |            | производство   |        |
| Сибирьтел-4                           | 2 000            | 12,50    | 05.июл.07 |           | 05.июл.07 |            | 1,0    | 100,37 | -0,10      | 30 139 004           | 100,35    | 100,53  | 7,68          | 7,42   | 12,45 | 0,08   | /B+        | телеком        |        |
| Сибирьтел-5                           | 3 000            | 9,20     | 26.окт.07 |           | 25.апр.08 |            | 10,8   | 101,75 | -0,03      | 1 016                | 101,60    | 101,90  | 7,24          | 7,03   | 9,04  | 0,82   | /B+        | телеком        |        |
| Сибирьтел-6                           | 2 000            | 7,85     | 20.сен.07 | 23.сен.08 | 16.сен.10 | 15,8       | 39,9   | 100,85 | -0,10      | 30 272 017           | 100,70    |         | 7,20          |        | 7,78  | 1,18   | /B+        | телеком        |        |
| Сибирьтел-7                           | 2 000            | 8,65     | 21.ноя.07 |           | 20.май.09 |            | 23,8   |        |            | 51 100 000           | 102,20    |         |               |        |       |        | /B+        | телеком        |        |
| СИБУР                                 | 1 500            | 7,70     | 08.ноя.07 | 11.ноя.09 | 01.ноя.12 | 29,6       | 65,8   |        |            |                      | 100,60    | 100,80  |               |        |       |        | Ba2/BB     | химия          |        |
| Синергия                              | 1 000            | 10,70    | 24.окт.07 | 24.окт.07 | 22.апр.09 | 4,7        | 22,9   | 99,83  | +0,05      | 500 747              | 99,75     | 99,90   | 11,42         | 11,04  | 10,72 | 0,35   |            | потреб. тов.   |        |
| СМАРТС-2                              | 500              | 14,00    | 26.июн.07 |           | 26.июн.07 |            | 0,7    |        |            |                      | 100,00    | 100,09  |               |        |       |        |            | телеком        |        |
| СМАРТС-3                              | 1 000            | 14,10    | 02.окт.07 | 05.окт.07 | 29.сен.09 | 4,0        | 28,2   | 99,46  | +0,23      | 1 499 812            | 98,91     | 99,50   | 15,89         | 15,09  | 14,18 | 0,29   |            | телеком        |        |
| СНХЗ                                  | 1 000            | 10,70    | 02.окт.07 | 05.окт.07 | 29.сен.09 | 4,0        | 28,2   |        |            |                      | 100,25    | 101,00  |               |        |       |        |            | химия          |        |
| Содружество                           | 2 500            | 10,45    | 25.окт.07 |           | 22.окт.09 |            | 29,0   |        |            |                      | 100,10    |         |               |        |       |        |            | с/х            |        |
| СОК-Авто                              | 1 100            | 12,00    | 25.окт.07 |           | 24.апр.08 |            | 10,8   | 100,58 | -0,14      | 1 066 943            | 100,40    | 100,75  | 11,58         | 11,14  | 11,93 | 0,78   |            | автомоб.       |        |
| Сорус                                 | 1 200            | 10,20    | 09.авг.07 | 08.ноя.07 | 05.ноя.09 | 5,2        | 29,4   | 99,60  | 0,00       | 13 446 000           | 99,40     | 99,63   | 11,63         | 11,10  | 10,24 | 0,38   |            | торговля       |        |
| Союз-1                                | 1 000            | 9,25     | 26.июл.07 |           | 24.апр.08 |            | 10,8   |        |            |                      | 100,00    | 101,55  |               |        |       |        | B-/B1      | финансы        |        |
| Союз-2                                | 2 000            | 8,37     | 04.окт.07 | 05.окт.07 | 05.окт.09 | 4,0        | 28,4   |        |            |                      | 100,01    | 100,50  |               |        |       |        | B-/B1      | финансы        |        |
| Спецстрой-2                           | 2 000            | 8,59     | 22.ноя.07 | 22.май.08 | 20.май.10 | 11,7       | 36,0   |        |            |                      |           |         |               |        |       |        |            | строительство  |        |
| СПК-1                                 | 1 000            | 10,20    | 27.ноя.07 | 25.ноя.08 | 25.май.10 | 17,9       | 36,1   |        |            |                      |           |         |               |        |       |        |            | торговля       |        |
| Спортмастер-1                         | 3 000            | 8,80     | 23.ноя.07 | 21.ноя.08 | 21.май.10 | 17,8       | 36,0   |        |            |                      |           |         |               |        |       |        |            | торговля       |        |
| СС-Авто                               | 1 500            | 8,00     | 26.июл.07 |           | 21.янв.10 |            | 32,0   |        |            | 250 775 000          |           |         |               |        |       |        |            | автомоб.       |        |
| Столич гастр                          | 1 500            | 8,60     | 23.авг.07 | 21.авг.08 | 20.авг.09 | 14,7       | 26,9   |        |            |                      |           |         |               |        |       |        |            | услуги         |        |
| Стройтрансгаз                         | 3 000            | 9,60     | 27.июн.07 |           | 25.июн.08 |            | 12,8   | 101,95 | -0,05      | 5 668 420            | 101,60    | 101,99  | 7,78          |        | 9,42  | 0,96   |            | строительство  |        |
| СУ-155-3                              | 3 000            | 10,30    | 22.авг.07 | 20.фев.08 | 16.фев.11 | 8,6        | 45,0   | 101,12 | +0,08      | 1 011 200            | 101,00    | 101,15  | 8,79          | 8,38   | 10,19 | 0,65   |            | строительство  |        |
| Сухой-2                               | 5 000            | 7,85     | 27.сен.07 | 24.сен.09 | 26.мар.17 | 28,0       | 119,4  | 101,10 | +0,09      | 10 110 000           | 101,30    |         | 7,45          |        | 7,76  | 2,01   |            | машиностроение |        |
| Сэтл Групп-1                          | 1 000            | 11,70    | 20.ноя.07 | 20.май.08 | 15.май.12 | 11,6       | 60,2   |        |            |                      |           |         |               |        |       |        |            | строительство  |        |
| Талосто                               | 1 000            | 10,00    | 07.сен.07 | 14.сен.07 | 06.мар.09 | 3,3        | 21,3   | 99,80  | 0,00       | 245 262              | 99,70     | 99,90   | 10,23         | 9,84   | 10,02 | 0,25   |            | потреб. тов.   |        |
| Татфондбанк-3                         | 1 500            | 10,00    | 21.авг.07 | 20.ноя.07 | 19.май.09 | 5,6        | 23,8   |        |            |                      | 100,75    | 100,93  |               |        |       |        | B3         | финансы        |        |
| Татэнергс                             | 1 500            | 9,65     | 13.сен.07 |           | 13.мар.08 |            | 9,4    | 101,52 | +0,07      | 11 933 480           | 101,45    | 101,65  | 7,69          | 7,40   | 9,51  | 0,71   |            | энергетика     |        |
| ТВЗ-3                                 | 1 000            | 9,25     | 22.июн.07 | 01.июл.08 | 18.июн.10 | 13,0       | 36,9   |        |            |                      | 101,10    | 101,30  |               |        |       |        |            | машиностр.     |        |
| ТГК-1                                 | 4 000            | 7,75     | 18.сен.07 | 16.мар.10 | 11.мар.14 | 33,8       | 82,3   | 100,11 | -0,07      | 221 264 680          | 100,10    | 100,13  | 7,85          |        | 7,74  | 2,37   |            | энергетика     |        |
| ТГК-6                                 | 2 000            | 7,40     | 28.авг.07 | 26.фев.08 | 21.фев.12 | 8,8        | 57,4   |        |            |                      |           |         |               |        |       |        |            | энергетика     |        |
| ТГК-8                                 | 3 500            | 8,80     | 15.ноя.07 | 14.май.09 | 10.май.12 | 23,6       | 60,0   |        |            |                      |           |         |               |        |       |        |            | энергетика     |        |
| Терна-2                               | 1 500            | 12,60    | 09.ноя.07 | 09.ноя.07 | 04.ноя.11 | 5,2        | 53,7   | 99,60  | +0,07      | 6 274 800            | 99,51     | 99,75   | 13,99         | 13,47  | 12,65 | 0,38   |            | производство   |        |
| ТехноНиколь                           | 1 500            | 10,00    | 14.ноя.07 | 14.ноя.07 | 11.ноя.09 | 11,4       | 29,6   | 100,59 | -0,03      | 101 506 221          | 100,57    | 100,70  | 9,53          | 9,26   | 9,94  | 0,84   |            | производство   |        |
| Техносила                             | 2 000            | 10,00    | 29.ноя.07 | 29.май.08 | 27.май.10 | 11,9       | 36,2   | 99,48  | -0,11      | 91 781 615           | 99,30     |         | 10,32         | 10,07  | 10,05 | 0,87   |            | торговля       |        |
| ТМК-2                                 | 3 000            | 7,60     | 25.сен.07 |           | 24.мар.09 | 21,9       | 100,68 | -0,05  | 43 093 000 | 100,65               | 100,75    |         | 7,31          | 7,55   | 1,60  |        | B+         | производство   |        |
| ТМК-3                                 | 5 000            | 7,95     | 21.авг.07 | 19.фев.08 | 15.фев.11 | 8,6        | 45,0   |        |            |                      | 100,42    | 101,00  |               |        |       |        | B+         | производство   |        |
| ТОАП-1                                | 2 000            | 12,00    | 14.июн.07 | 12.июн.08 | 10.дек.09 | 12,4       | 30,6   |        |            |                      | 99,10     | 99,39   |               |        |       |        |            | услуги         |        |
| Топ-Книга-2                           | 1 500            | 10,51    | 14.июн.07 | 11.дек.08 | 09.дек.10 | 18,5       | 42,7   |        |            |                      |           |         |               |        |       |        |            | торговля       |        |
| Трансаэрс                             | 2 500            | 11,65    | 09.авг.07 | 09.авг.07 | 05.фев.09 | 2,1        | 20,3   |        |            |                      | 100,10    | 100,25  |               |        |       |        |            | транспорт      |        |
| Трансмаш                              | 1 500            | 1,00     | 01.дек.07 |           | 01.дек.07 |            | 5,9    |        |            |                      |           |         |               |        |       |        |            | машиностр.     |        |
| Трансмаш-2                            | 4 000            | 8,60     | 16.авг.07 | 12.фев.09 | 10.фев.11 | 20,6       | 44,8   | 101,40 | -0,35      | 152 626 014          | 102,80    |         | 7,84          |        | 8,48  | 1,50   |            | машиностр.     |        |
| ТЧМ-2                                 | 1 000            | 8,00     | 02.дек.07 |           | 02.дек.07 |            | 6,0    |        |            |                      |           |         |               |        |       |        |            | металлургия    |        |
| Тюменьэнерго-2                        | 2 700            | 7,70     | 04.окт.07 | 01.апр.10 | 29.мар.12 | 34,3       | 58,6   |        |            |                      |           |         |               |        |       |        |            | энергетика     |        |
| УВЗ                                   | 2 000            | 9,40     | 02.окт.07 |           | 30.сен.08 |            | 16,1   |        |            |                      | 101,01    | 101,40  |               |        |       |        |            | машиностр.     |        |
| УВЗ-2                                 | 3 000            | 9,35     | 03.окт.07 | 03.окт.07 | 05.окт.10 | 4,0        | 40,6   | 100,51 | +0,03      | 46 827 703           | 100,41    | 100,60  | 7,84          | 7,64   | 9,30  | 0,31   |            |                |        |



Рынок рублевых облигаций

| Выпуск                                       | Объем, млн. руб. | Купон, % | Дата      |           |           | Месяцев до |       | Цена   | Изм.  | Торговый объем, руб. | Котировки |         | Доходность, % |        |       |        | Дюр, лет | Рейтинг S/M/F | Сектор       |
|----------------------------------------------|------------------|----------|-----------|-----------|-----------|------------|-------|--------|-------|----------------------|-----------|---------|---------------|--------|-------|--------|----------|---------------|--------------|
|                                              |                  |          | купона    | оферты    | погаш     | офрт       | погаш |        |       |                      | покупка   | продажа | офрт.         | погаш. | HPR   | текущ. |          |               |              |
| <b>КОРПОРАТИВНЫЕ ОБЛИГАЦИИ (продолжение)</b> |                  |          |           |           |           |            |       |        |       |                      |           |         |               |        |       |        |          |               |              |
| ФСК ЭЭС-5                                    | 5 000            | 7,20     | 04.дек.07 |           | 01.дек.09 |            | 30,3  | 100,83 | +0,01 | 102 473 175          | 100,80    | 100,85  |               | 6,95   |       | 7,14   | 2,17     | BB+/Baa2(P)   | энергетика   |
| Хайленд Голд                                 | 750              | 12,75    | 04.июл.07 |           | 02.апр.08 |            | 10,0  | 100,26 | +0,02 | 196 580              | 100,25    | 100,27  |               | 12,99  | 12,14 | 12,72  | 0,71     |               | металлургия  |
| ХКФ-2                                        | 3 000            | 9,25     | 13.ноя.07 | 12.май.09 | 11.май.10 | 23,5       | 35,7  | 100,68 | +0,09 | 27 896 250           | 100,61    | 100,75  | 9,05          |        |       | 9,19   | 1,67     | B+/Ba3        | финансы      |
| ХКФ-3                                        | 3 000            | 9,45     | 21.июн.07 | 18.сен.08 | 16.сен.10 | 15,7       | 39,9  | 101,02 | -0,02 | 19 439 378           | 100,99    | 101,05  | 8,88          |        |       | 9,35   | 1,13     | B+/Ba3        | финансы      |
| ХКФ-4                                        | 3 000            | 9,95     | 18.июл.07 | 18.окт.08 | 12.окт.11 | 16,7       | 53,0  | 101,75 | +0,06 | 45 912 635           | 101,57    | 101,98  | 8,80          |        |       | 9,78   | 1,19     | B+/Ba3        | финансы      |
| Холидей                                      | 1 500            | 11,15    | 04.окт.07 | 02.окт.08 | 01.апр.10 | 16,1       | 34,3  |        |       |                      | 100,75    | 100,99  |               |        |       |        |          |               | торговля     |
| Центр-Инвест                                 | 1 500            | 10,00    | 10.ноя.07 | 10.ноя.07 | 11.ноя.09 | 5,2        | 29,6  | 100,50 | +0,30 | 2 512 500            | 100,50    |         | 8,95          |        | 8,73  | 9,95   | 0,40     | B1            | финансы      |
| Центртел-4                                   | 5 623            | 13,80    | 20.авг.07 |           | 21.авг.09 |            | 26,9  | 113,34 | +0,11 | 262 030 635          | 113,30    | 113,39  |               | 7,28   |       | 12,18  | 1,86     | B/B-          | телеком      |
| Центртел-5                                   | 3 000            | 8,09     | 04.сен.07 | 08.сен.08 | 30.авг.11 | 15,3       | 51,5  |        |       | 111 600 000          | 100,00    | 108,00  |               |        |       |        |          | B/B-          | телеком      |
| Челябэнерго-1                                | 600              | 8,40     | 15.ноя.07 | 15.май.08 | 13.май.10 | 11,5       | 35,7  |        |       |                      |           |         |               |        |       |        |          |               | энергетика   |
| Черкизово                                    | 2 000            | 8,85     | 04.дек.07 | 02.дек.08 | 31.май.11 | 18,2       | 48,5  | 100,03 | -0,07 | 58 037 000           | 99,95     | 100,15  | 9,03          |        |       | 8,85   | 1,31     |               | потреб.тов.  |
| ЧТПЗ                                         | 3 000            | 9,50     | 20.июн.07 | 18.июн.08 | 16.июн.10 | 12,6       | 36,9  | 102,21 | +0,02 | 81 650 946           | 102,15    | 102,30  | 7,37          |        |       | 9,29   | 0,94     |               | производство |
| Экспобанк                                    | 1 000            | 10,75    | 26.июн.07 | 25.дек.07 | 29.дек.09 | 6,7        | 31,2  | 100,10 | 0,00  | 9 005 000            | 100,05    | 100,15  | 10,97         |        | 10,34 | 10,74  | 0,49     | B3            | финансы      |
| ЭМАльянс                                     | 2 000            | 10,50    | 13.июл.07 | 13.июл.07 | 09.июл.10 | 1,2        | 37,6  |        |       |                      | 100,20    | 100,55  |               |        |       |        |          |               | машиностр.   |
| ЭнергоСтрой                                  | 1 500            | 9,50     | 23.ноя.07 | 21.ноя.08 | 20.май.11 | 17,8       | 48,1  |        |       |                      |           |         |               |        |       |        |          |               | энергетика   |
| ЭФКО-2                                       | 1 500            | 10,50    | 27.июл.07 | 25.янв.08 | 22.янв.10 | 7,8        | 32,0  |        |       |                      | 100,70    | 100,75  |               |        |       |        |          |               | потреб. тов. |
| ЮЛК                                          | 1 000            | 14,00    | 25.июл.07 | 23.апр.08 | 28.апр.10 | 10,7       | 35,2  | 99,80  | 0,00  | 3 083 820            | 99,00     | 101,00  | 15,02         |        | 13,21 | 14,03  | 0,69     |               | телеком      |
| ЮниаструмБанк-2                              | 1 500            | 10,90    | 17.окт.07 | 17.окт.08 | 19.апр.10 | 16,6       | 34,9  | 100,23 | -0,12 | 2 101 050            | 100,05    | 100,40  | 10,98         |        |       | 10,88  | 1,18     | B2            | финансы      |
| Юнимилк                                      | 2 000            | 9,75     | 11.сен.07 | 08.сен.09 | 06.сен.11 | 27,5       | 51,8  | 102,06 | +0,06 | 31 032 927           |           |         | 8,90          |        |       | 9,55   | 1,92     |               | потреб. тов. |
| ЮТК-3                                        | 3 500            | 10,90    | 09.окт.07 | 09.окт.07 | 10.окт.09 | 4,2        | 28,6  | 101,24 | 0,00  | 17 426 129           | 101,20    | 101,30  | 7,23          |        | 7,07  | 10,77  | 0,32     | B-/B1         | телеком      |
| ЮТК-4                                        | 5 000            | 10,00    | 13.июн.07 |           | 09.дек.09 |            | 30,6  |        |       |                      |           |         |               |        |       |        |          |               | телеком      |
| ЮТК-5                                        | 2 000            | 7,55     | 05.дек.07 | 02.июн.10 | 30.май.12 | 36,4       | 60,7  | 100,00 |       | 2 000 000 000        |           |         | 7,69          |        | 7,55  | 2,54   |          | B-/B1         | телеком      |
| ЮТэйр-3                                      | 2 000            | 10,40    | 19.июн.07 | 16.дек.08 | 14.дек.10 | 18,6       | 42,9  |        |       |                      | 100,40    | 100,70  |               |        |       |        |          |               | транспорт    |
| Якутскэнерго-2                               | 1 200            | 8,59     | 13.сен.07 | 12.мар.09 | 08.мар.12 | 21,5       | 57,9  |        |       |                      | 100,75    | 100,95  |               |        |       |        |          |               | энергетика   |
| ЯТХ                                          | 1 000            | 12,00    | 26.окт.07 | 26.окт.07 | 24.окт.08 | 4,7        | 16,9  |        |       |                      |           |         |               |        |       |        |          |               | производство |



### Рынок рублевых облигаций

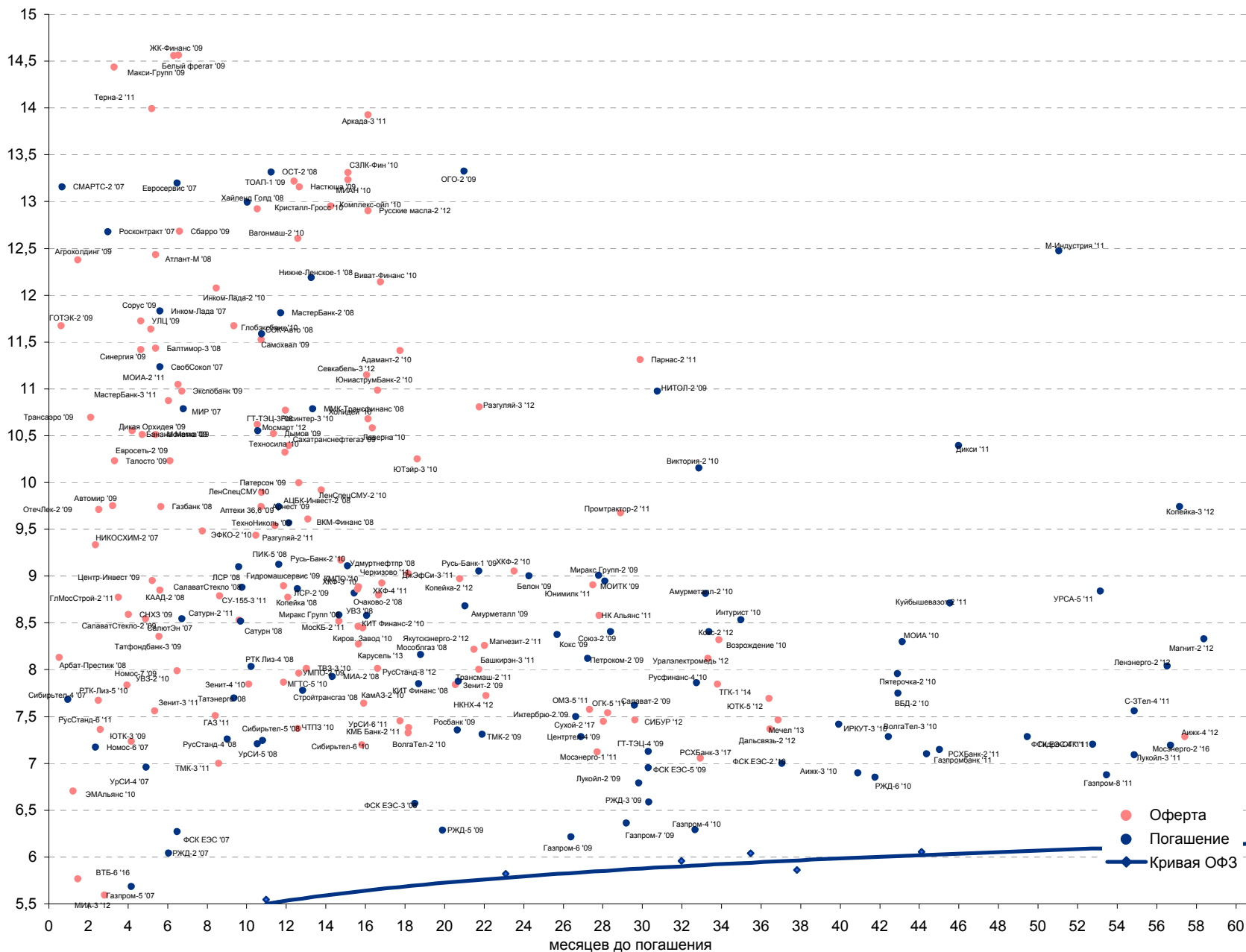
| Выпуск                         | Объем, млн. руб. | Купон, % | Дата      |        |           | Месяцев до |       | Цена   | Изм.  | Торговый объем, руб. | Котировки |         | Доходность, % |        |      |        | Дюр, лет | Рейтинг S/M/F |
|--------------------------------|------------------|----------|-----------|--------|-----------|------------|-------|--------|-------|----------------------|-----------|---------|---------------|--------|------|--------|----------|---------------|
|                                |                  |          | купона    | оферты | погаш     | офрт       | погаш |        |       |                      | покупка   | продажа | офрт.         | погаш. | HPR  | текущ. |          |               |
| <b>МУНИЦИПАЛЬНЫЕ ОБЛИГАЦИИ</b> |                  |          |           |        |           |            |       |        |       |                      |           |         |               |        |      |        |          |               |
| Башкортостан-4                 | 500              | 8,02     | 13.сен.07 |        | 13.сен.07 |            | 3,3   | 100,31 | +0,02 | 2 178 888            | 100,27    | 100,35  |               | 6,90   | 6,74 | 8,00   | 0,26     | BB/Ba1        |
| Башкортостан-5                 | 1 000            | 8,02     | 07.ноя.07 |        | 04.ноя.09 |            | 29,4  |        |       |                      | 102,50    | 102,75  |               |        |      |        |          | BB/Ba1        |
| Белг обл-31001                 | 2 000            | 8,38     | 15.авг.07 |        | 10.ноя.10 |            | 41,8  |        |       |                      | 101,85    | 102,10  |               |        |      |        |          |               |
| Волг обл                       | 600              | 12,00    | 14.июн.07 |        | 11.июн.09 |            | 24,5  |        |       |                      | 102,70    | 102,90  |               |        |      |        |          | B+            |
| Волг обл-2                     | 700              | 5,98     | 21.июн.07 |        | 17.июн.10 |            | 36,9  |        |       |                      | 103,80    | 104,20  |               |        |      |        |          | B+            |
| Волг обл-34001                 | 1 000            | 7,00     | 20.ноя.07 |        | 15.май.12 |            | 60,2  | 100,80 | 0,00  | 16 128 000           | 100,60    | 100,83  |               | 6,56   |      | 6,94   | 3,21     | B+            |
| Воронеж обл-2                  | 500              | 13,00    | 17.июн.07 |        | 18.июн.09 |            | 24,8  |        |       |                      |           |         |               |        |      |        |          |               |
| Воронеж обл-3                  | 500              | 10,25    | 02.июл.07 |        | 27.июн.11 |            | 49,4  |        |       | 107 676              | 100,00    | 107,68  |               |        |      |        |          |               |
| Иркут обл                      | 800              | 10,00    | 22.июл.07 |        | 22.июл.07 |            | 1,5   |        |       |                      | 100,40    | 100,43  |               |        |      |        |          | B+            |
| Ирк обл31-1                    | 1 500            | 9,50     | 21.июн.07 |        | 17.дек.09 |            | 30,8  |        |       |                      | 101,50    | 101,85  |               |        |      |        |          | B+            |
| Ирк обл31-2                    | 900              | 8,00     | 24.окт.07 |        | 23.окт.08 |            | 16,8  |        |       |                      | 100,20    | 100,45  |               |        |      |        |          | B+            |
| Ирк обл31-3                    | 3 000            | 7,75     | 25.июл.07 |        | 24.ноя.10 |            | 42,2  |        |       |                      | 99,50     | 100,00  |               |        |      |        |          | B+            |
| Ирк обл31-4                    | 1 200            | 8,25     | 26.сен.07 |        | 26.май.10 |            | 36,2  |        |       | 37 668 750           | 100,00    | 100,55  |               |        |      |        |          | B+            |
| Коми-5                         | 500              | 13,00    | 24.июл.07 |        | 24.дек.07 |            | 6,7   | 103,10 | +0,06 | 565 089              | 103,00    | 103,20  |               | 7,40   | 6,97 | 12,61  | 0,50     | Ba3/BB-       |
| Коми-6                         | 700              | 13,50    | 14.окт.07 |        | 14.окт.10 |            | 40,9  |        |       |                      | 113,00    | 113,30  |               |        |      |        |          | Ba3/BB-       |
| Коми-7                         | 1 000            | 10,00    | 23.ноя.07 |        | 22.ноя.13 |            | 78,7  | 108,06 | +0,06 | 82 126               | 107,90    | 108,10  |               | 7,36   |      | 9,25   | 4,42     | Ba3/BB-       |
| Коми-8                         | 1 000            | 9,00     | 05.сен.07 |        | 03.дек.15 |            | 103,4 | 100,93 | +0,67 | 68 628 004           | 97,90     |         |               | 7,24   |      | 8,92   | 5,62     | Ba3/BB-       |
| Костром обл-4                  | 800              | 11,00    | 12.июн.07 |        | 11.мар.08 |            | 9,3   |        |       |                      |           |         |               |        |      |        |          |               |
| Крас край-3                    | 3 000            | 7,00     | 03.окт.07 |        | 01.окт.08 |            | 16,1  | 99,69  | +0,09 | 3 489 150            | 99,50     | 99,70   |               | 6,90   |      | 7,02   | 0,76     |               |
| Лен обл-2                      | 800              | 14,01    | 13.июн.07 |        | 08.дек.10 |            | 42,7  |        |       |                      |           |         |               |        |      |        |          | B+/B+         |
| Лен обл-3                      | 1 300            | 12,50    | 15.июн.07 |        | 05.дек.14 |            | 91,3  |        |       |                      | 127,75    | 129,00  |               |        |      |        |          | B+/B+         |
| Москва-42                      | 3 000            | 10,00    | 13.авг.07 |        | 13.авг.07 |            | 2,3   |        |       |                      | 100,75    | 101,18  |               |        |      |        |          | BBB/Baa2/BBB+ |
| Москва-40                      | 5 000            | 10,00    | 26.июл.07 |        | 26.окт.07 |            | 4,7   |        |       |                      | 101,55    | 101,85  |               |        |      |        |          | BBB/Baa2/BBB+ |
| Москва-43                      | 5 000            | 10,00    | 17.авг.07 |        | 17.май.08 |            | 11,5  |        |       |                      | 103,72    |         |               |        |      |        |          | BBB/Baa2/BBB+ |
| Москва-29                      | 5 000            | 10,00    | 05.дек.07 |        | 05.июн.08 |            | 12,2  | 105,33 | +0,90 | 64 400 685           | 103,71    | 106,35  |               | 4,54   |      | 9,49   | 0,93     | BBB/Baa2/BBB+ |
| Москва-36                      | 3 900            | 10,00    | 16.июн.07 |        | 16.дек.08 |            | 18,6  |        |       |                      | 105,59    | 106,75  |               |        |      |        |          | BBB/Baa2/BBB+ |
| Москва-47                      | 5 000            | 10,00    | 28.июл.07 |        | 28.апр.09 |            | 23,1  |        |       |                      | 106,11    | 106,69  |               |        |      |        |          | BBB/Baa2/BBB+ |
| Москва-41                      | 5 000            | 10,00    | 30.июл.07 |        | 30.июл.10 |            | 38,3  | 107,80 | -0,35 | 539 000              | 107,55    | 108,15  |               |        |      |        |          | BBB/Baa2/BBB+ |
| Москва-38                      | 5 000            | 10,00    | 26.июн.07 |        | 26.дек.10 |            | 43,3  | 112,52 | -0,08 | 33 288 425           | 112,00    | 112,70  |               | 6,13   |      | 8,89   | 2,93     | BBB/Baa2/BBB+ |
| Москва-39                      | 4 800            | 10,00    | 21.июл.07 |        | 21.июл.14 |            | 86,7  | 110,33 | -0,05 | 177 933 731          | 110,26    | 110,37  |               | 6,42   |      | 9,06   | 5,22     | BBB/Baa2/BBB+ |
| Москва-44                      | 5 000            | 10,00    | 24.июн.07 |        | 24.июн.15 |            | 98,0  | 110,22 | +0,01 | 68 899 436           | 110,16    | 110,24  |               | 6,47   |      | 9,07   | 5,72     | BBB/Baa2/BBB+ |
| Моск обл-3                     | 4 000            | 11,00    | 19.авг.07 |        | 19.авг.07 |            | 2,5   | 100,95 | -0,04 | 27 865 401           | 100,80    | 101,00  |               | 6,21   | 6,06 | 10,90  | 0,20     | BB/Ba2        |
| Моск обл-4                     | 9 600            | 11,00    | 24.июл.07 |        | 21.апр.09 |            | 22,8  |        |       |                      | 106,55    | 108,80  |               |        |      |        |          | BB/Ba2        |
| Моск обл-5                     | 12 000           | 10,00    | 02.окт.07 |        | 30.мар.10 |            | 34,3  | 106,52 | -0,07 | 103 481 963          | 106,34    | 106,57  |               | 6,47   |      | 9,39   | 1,73     | BB/Ba2        |
| Моск обл-6                     | 12 000           | 9,00     | 23.окт.07 |        | 19.апр.11 |            | 47,1  | 107,87 | -0,09 | 2 467 659 012        | 107,81    | 107,92  |               | 6,77   |      | 8,34   | 3,16     | BB/Ba2        |
| Моск обл-7                     | 16 000           | 8,00     | 24.окт.07 |        | 16.апр.14 |            | 83,5  | 105,56 | -0,15 | 557 131 844          | 105,55    | 105,73  |               | 7,09   |      | 7,58   | 5,10     | BB/Ba2        |
| Нижегор обл-2                  | 2 500            | 9,99     | 02.ноя.07 |        | 02.ноя.08 |            | 17,2  | 102,49 | +0,01 | 22 137 840           | 102,30    | 102,59  |               | 7,15   |      | 9,75   | 0,83     | /B+           |
| Нижегор обл-3                  | 2 000            | 8,70     | 25.окт.07 |        | 20.окт.11 |            | 53,2  | 103,30 | -0,05 | 10 908 480           | 103,21    | 103,40  |               | 7,27   |      | 8,42   | 2,87     | /B+           |
| Новосибирск-3                  | 1 000            | 13,00    | 13.июл.07 |        | 14.июл.09 |            | 25,6  |        |       |                      | 108,66    | 110,01  |               |        |      |        |          | B             |
| Новосиб обл-2                  | 2 000            | 13,30    | 30.авг.07 |        | 29.ноя.07 |            | 5,9   |        |       |                      | 100,01    | 103,20  |               |        |      |        |          | /BB-          |
| Самар обл-2                    | 1 500            | 6,82     | 14.июн.07 |        | 09.сен.10 |            | 39,7  |        |       |                      |           |         |               |        |      |        |          | BB-/Ba2       |
| Самар обл-3                    | 4 500            | 7,60     | 16.авг.07 |        | 11.авг.11 |            | 50,9  | 102,51 | -0,04 | 11 686 500           | 102,45    | 102,60  |               | 7,09   |      | 7,41   | 3,39     | BB-/Ba2       |
| Твер Обл-3                     | 800              | 7,95     | 31.авг.07 |        | 30.ноя.08 |            | 18,1  |        |       |                      | 100,55    | 100,85  |               |        |      |        |          |               |
| Твер Обл-6                     | 1 900            | 7,40     | 15.авг.07 |        | 14.ноя.09 |            | 29,7  |        |       |                      |           |         |               |        |      |        |          |               |
| Томск                          | 300              | 12,00    | 23.авг.07 |        | 22.ноя.07 |            | 5,6   |        |       |                      | 101,50    |         |               |        |      |        |          |               |
| Томск обл-2                    | 600              | 10,00    | 13.окт.07 |        | 13.окт.07 |            | 4,3   |        |       |                      | 100,80    | 101,00  |               |        |      |        |          |               |
| Удмуртия                       | 1 000            | 8,20     | 27.июн.07 |        | 27.дек.08 |            | 19,0  | 100,65 | +0,20 | 40 672 000           | 100,50    | 100,79  |               | 7,90   |      | 8,15   | 1,39     |               |
| Уфа-4                          | 500              | 10,03    | 04.дек.07 |        | 03.июн.08 |            | 12,1  |        |       |                      | 102,30    | 102,60  |               |        |      |        |          | B+            |
| Уфа-5                          | 500              | 8,40     | 22.июн.07 |        | 18.дек.09 |            | 30,9  |        |       |                      | 101,41    | 101,75  |               |        |      |        |          | B+            |
| Хаб край-6                     | 1 000            | 8,00     | 24.ноя.07 |        | 24.ноя.09 |            | 30,1  |        |       |                      |           |         |               |        |      |        |          |               |
| ХМАО-2                         | 3 000            | 12,00    | 26.ноя.07 |        | 27.май.08 |            | 11,9  |        |       |                      | 101,00    | 106,25  |               |        |      |        |          | BBB-          |
| Чувашия-4                      | 750              | 12,33    | 26.сен.07 |        | 27.мар.09 |            | 22,0  | 108,25 | -0,08 | 110 195 551          | 108,10    | 108,40  |               | 7,49   |      | 11,39  | 1,57     | Ba3           |
| Чувашия-5                      | 1 000            | 7,85     | 05.дек.07 |        | 05.июн.11 |            | 48,7  |        |       | 1 121 100            | 102,05    | 103,20  |               |        |      |        |          | Ba3           |
| Чувашия-6                      | 1 000            | 8,24     | 24.июл.07 |        | 17.апр.12 |            | 59,2  |        |       |                      | 100,61    | 100,80  |               |        |      |        |          | Ba3           |
| Якутия-3                       | 800              | 12,00    | 19.июн.07 |        | 17.июн.08 |            | 12,6  |        |       |                      | 104,55    | 104,90  |               |        |      |        |          | /B+           |
| Якутия-2500€                   | 2 000            | 10,00    | 16.авг.07 |        | 13.май.10 |            | 35,7  | 106,55 | -0,05 | 7 217 876            | 106,50    | 106,60  |               | 7,11   |      | 9,39   | 1,98     | /B+           |
| Якутия-35001                   | 2 500            | 7,95     | 19.июл.07 |        | 11.апр.13 |            | 71,2  | 103,18 | -0,40 | 1 165 080            | 102,90    | 103,45  |               | 7,36   |      | 7,71   | 3,80     | /B+           |
| Якутия-25007                   | 2 500            | 7,80     | 26.июл.07 |        | 17.апр.14 |            | 83,6  |        |       |                      | 101,81    | 102,30  |               |        |      |        |          | /B+           |
| ЯНАО                           | 1 800            | 10,00    | 05.авг.07 |        | 03.авг.08 |            | 14,1  |        |       |                      | 100,03    | 109,99  |               |        |      |        |          | BB+           |
| Яросл обл-4                    | 1 000            | 10,50    | 24.ноя.07 |        | 26.май.09 |            | 24,0  |        |       |                      |           |         |               |        |      |        |          |               |
| Яросл обл-34006                | 2 000            | 7,75     | 23.окт.07 |        | 19.апр.11 |            | 47,1  | 100,52 | -0,23 | 81 096 067           | 100,30    | 100,70  |               | 7,23   |      | 7,71   | 2,34     |               |
| Яросл обл-34007                | 3 500            | 10,12    | 03.июл.07 |        | 30.мар.10 |            | 34,3  | 101,10 | -0,11 | 20 232 022           | 101,00    | 101,23  |               | 7,53   |      | 10,01  | 2,21     |               |



## Рынок рублевых облигаций

| Выпуск                           | Объем, млн. руб. | Купон, % | Дата      |        |           | Месяцев до |       | Цена   | Изм.  | Торговый объем, руб. | Котировки |         | Доходность, % |        |      |        | Дюр, лет | Рейтинг S/M/F  |
|----------------------------------|------------------|----------|-----------|--------|-----------|------------|-------|--------|-------|----------------------|-----------|---------|---------------|--------|------|--------|----------|----------------|
|                                  |                  |          | купона    | оферты | погаш     | офрт       | погаш |        |       |                      | покупка   | продажа | офрт.         | погаш. | HPR  | текущ. |          |                |
| <b>ГОСУДАРСТВЕННЫЕ ОБЛИГАЦИИ</b> |                  |          |           |        |           |            |       |        |       |                      |           |         |               |        |      |        |          |                |
| ОФЗ 27025                        | 25 806           | 6,00     | 13.июн.07 |        | 13.июн.07 |            | 0,2   |        |       |                      |           | 100,09  |               |        |      |        |          | BBB+/Baa2/BBB+ |
| ОФЗ 27019                        | 8 800            | 10,00    | 18.июл.07 |        | 18.июл.07 |            | 1,4   | 100,59 | -0,06 | 502 950              |           | 100,69  |               | 4,77   | 4,67 | 9,94   | 0,11     | BBB+/Baa2/BBB+ |
| ОФЗ 27020                        | 8 800            | 10,00    | 08.авг.07 |        | 08.авг.07 |            | 2,1   |        |       |                      | 100,25    | 101,30  |               |        |      |        |          | BBB+/Baa2/BBB+ |
| ОФЗ 25058                        | 40 655           | 6,30     | 01.авг.07 |        | 30.апр.08 |            | 11,0  | 100,75 | -0,10 | 85 504 461           | 100,68    | 100,77  |               | 5,55   | 5,39 | 6,25   | 0,84     | BBB+/Baa2/BBB+ |
| ОФЗ 46001                        | 45 000           | 10,00    | 13.июн.07 |        | 10.сен.08 |            | 15,4  | 103,45 | -0,20 | 7 960 380            | 103,30    | 103,54  |               | 5,46   |      | 9,67   | 0,71     | BBB+/Baa2/BBB+ |
| ОФЗ 27026                        | 16 000           | 7,00     | 13.июн.07 |        | 11.мар.09 |            | 21,5  | 101,01 | -3,14 | 68 437 520           | 101,10    | 104,20  |               | 5,97   |      | 6,93   | 1,58     | BBB+/Baa2/BBB+ |
| ОФЗ 25060                        | 41 000           | 5,80     | 01.авг.07 |        | 29.апр.09 |            | 23,1  | 100,18 | -0,02 | 22 040 000           | 100,15    | 100,25  |               | 5,82   |      | 5,79   | 1,71     | BBB+/Baa2/BBB+ |
| ОФЗ 25057                        | 40 817           | 7,40     | 25.июл.07 |        | 20.янв.10 |            | 32,0  | 103,80 | -0,03 | 123 522 000          | 103,76    | 103,87  |               | 5,96   |      | 7,13   | 2,28     | BBB+/Baa2/BBB+ |
| ОФЗ 25061                        | 11 996           | 5,80     | 08.авг.07 |        | 05.май.10 |            | 35,5  | 99,71  | -0,05 | 138 840 310          | 99,68     | 99,72   |               | 6,04   |      | 5,82   | 2,55     | BBB+/Baa2/BBB+ |
| ОФЗ 46003                        | 37 298           | 10,00    | 18.июл.07 |        | 14.июл.10 |            | 37,8  | 110,00 | 0,00  | 2 864 400            | 110,00    | 110,09  |               | 5,88   |      | 9,09   | 2,24     | BBB+/Baa2/BBB+ |
| ОФЗ 25059                        | 41 000           | 6,10     | 25.июл.07 |        | 19.янв.11 |            | 44,1  | 100,55 | -0,01 | 31 170 510           | 100,55    | 100,59  |               | 6,06   |      | 6,07   | 3,09     | BBB+/Baa2/BBB+ |
| ОФЗ 26199                        | 26 883           | 6,10     | 18.июл.07 |        | 11.июл.12 |            | 62,1  | 100,24 | -0,02 | 95 318 160           | 100,20    | 100,25  |               | 6,18   |      | 6,09   | 4,17     | BBB+/Baa2/BBB+ |
| ОФЗ 46002                        | 62 000           | 9,00     | 15.авг.07 |        | 08.авг.12 |            | 63,0  | 109,85 | +0,06 | 1 098 500            | 109,80    | 109,90  |               | 6,05   |      | 8,19   | 3,58     | BBB+/Baa2/BBB+ |
| ОФЗ 26198                        | 42 117           | 6,00     | 04.ноя.07 |        | 02.ноя.12 |            | 65,9  |        |       |                      | 98,73     | 99,00   |               |        |      |        |          | BBB+/Baa2/BBB+ |
| ОФЗ 46017                        | 80 000           | 8,50     | 15.авг.07 |        | 03.авг.16 |            | 111,5 | 106,72 | -0,09 | 157 202 579          | 106,66    | 106,78  |               | 6,34   |      | 7,96   | 6,10     | BBB+/Baa2/BBB+ |
| ОФЗ 46014                        | 58 290           | 9,00     | 12.сен.07 |        | 29.авг.18 |            | 136,7 | 109,31 | -0,07 | 63 249 461           | 109,30    | 109,40  |               | 6,26   |      | 8,23   | 4,94     | BBB+/Baa2/BBB+ |
| ОФЗ 46021                        | 15 000           | 8,00     | 22.авг.07 |        | 08.авг.18 |            | 136,0 |        |       |                      | 100,60    | 100,67  |               |        |      |        |          | BBB+/Baa2/BBB+ |
| ОФЗ 46018                        | 90 000           | 9,00     | 13.июн.07 |        | 24.ноя.21 |            | 176,2 | 111,92 | -0,10 | 24 729 540           | 111,75    | 111,95  |               | 6,43   |      | 8,04   | 8,08     | BBB+/Baa2/BBB+ |
| ОФЗ 46019                        | 26 000           |          | 02.апр.08 |        | 20.мар.19 |            | 143,5 | 59,95  | -0,05 | 1 199 599            | 59,85     | 59,96   |               | 6,91   |      |        | 8,41     | BBB+/Baa2/BBB+ |
| ОФЗ 46020                        | 52 000           | 6,90     | 15.авг.07 |        | 06.фев.36 |            | 349,1 | 103,26 | -0,15 | 217 888 044          | 103,20    | 103,35  |               | 6,75   |      | 6,68   | 12,17    | BBB+/Baa2/BBB+ |

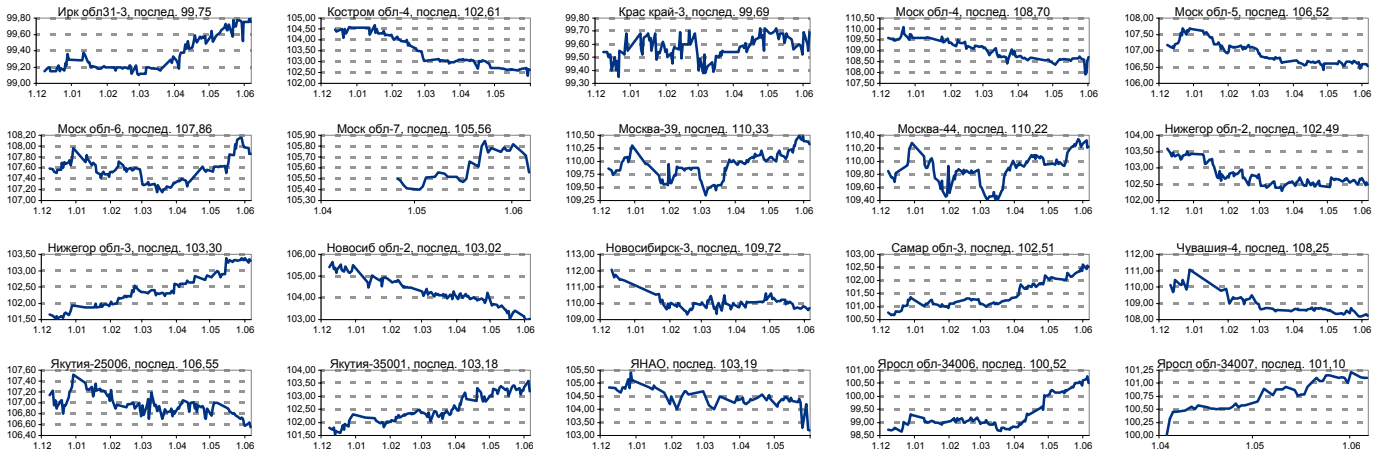
**Рынок корпоративных облигаций**



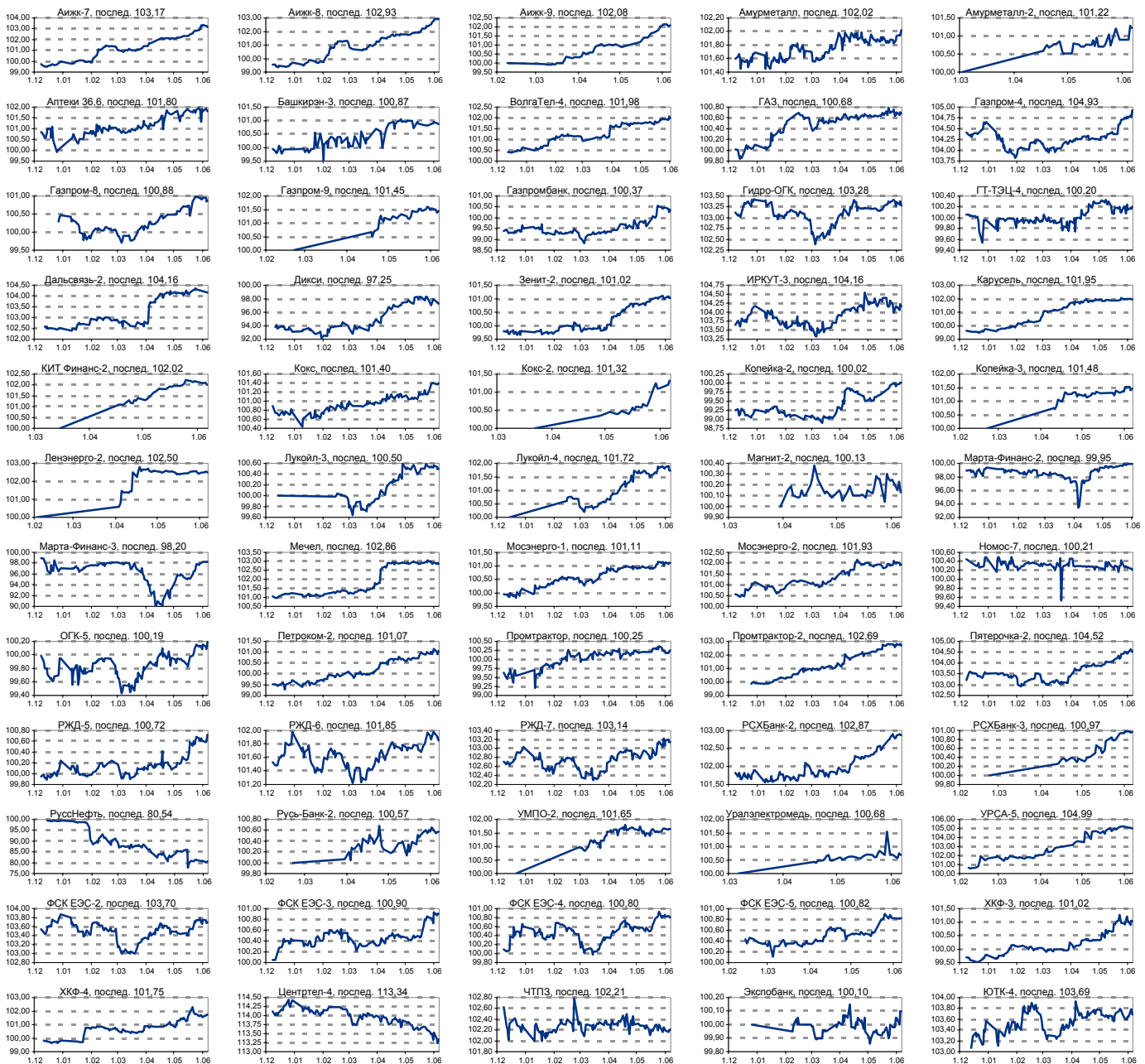
- Оферта
- Погашение
- ◆ Кривая ОФЗ



### ИСТОРИЧЕСКИЕ ЦЕНОВЫЕ ГРАФИКИ НАИБОЛЕЕ ПОПУЛЯРНЫХ МУНИЦИПАЛЬНЫХ ОБЛИГАЦИЙ



### ИСТОРИЧЕСКИЕ ЦЕНОВЫЕ ГРАФИКИ НАИБОЛЕЕ ПОПУЛЯРНЫХ КОРПОРАТИВНЫХ ОБЛИГАЦИЙ





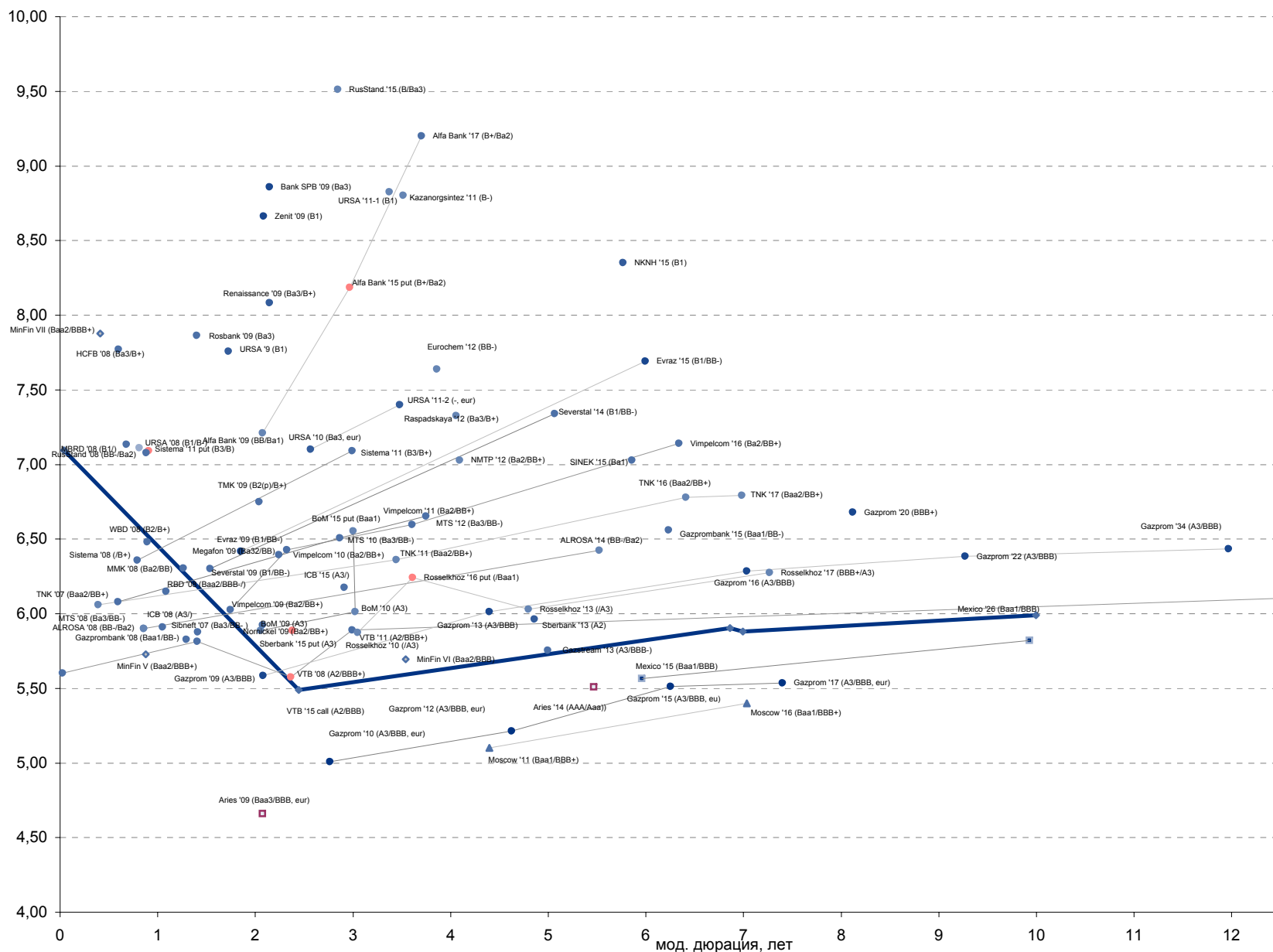


## Рынок еврооблигаций

| Выпуск                         | Объем, тыс. ед. | Купон      | Дата погашения | Дата след. Купона | Цена закрытия | Изменение, % | Доходность, % |         | Спрэд к индикатору, б.п. | Мод. дюрация |       |       |
|--------------------------------|-----------------|------------|----------------|-------------------|---------------|--------------|---------------|---------|--------------------------|--------------|-------|-------|
|                                |                 |            |                |                   |               |              | погашения     | текущая |                          |              |       |       |
| <b>СУВЕРЕННЫЕ ОБЛИГАЦИИ</b>    |                 |            |                |                   |               |              |               |         |                          |              |       |       |
| Россия '07                     | \$              | 2 400 000  | 10,00          | 26.06.2007        | 26.06.2007    | 100,10       | -0,10         | 7,10    | 9,99                     | 212,1        | 0,04  |       |
| Россия '10                     | \$              | 2 767 442  | 8,25           | 31.03.2010        | 30.09.2007    | 103,99       | -0,12         | 5,49    | 7,93                     | 51,5         | 2,44  |       |
| Россия '18                     | \$              | 3 466 671  | 11,00          | 24.07.2018        | 24.07.2007    | 141,35       | -0,33         | 5,88    | 7,78                     | 83,2         | 6,99  |       |
| Россия '28                     | \$              | 2 500 000  | 12,75          | 24.06.2028        | 24.06.2007    | 180,25       | -0,23         | 5,99    | 7,07                     | 84,1         | 9,99  |       |
| Россия '30                     | \$              | 20 310 388 | 7,50           | 31.03.2030        | 30.09.2007    | 111,39       | -0,18         | 5,90    | 6,73                     | 91,6         | 6,86  |       |
| МинФин V                       | \$              | 2 837 000  | 3,00           | 14.05.2008        | 14.05.2008    | 97,60        | 0,00          | 5,73    | 3,07                     | 75,2         | 0,88  |       |
| МинФин VII                     | \$              | 1 750 000  | 3,00           | 14.05.2011        | 14.05.2008    | 90,76        | 0,15          | 5,69    | 3,31                     | 76,8         | 3,54  |       |
| МинФин VIII                    | \$              | 1 322 000  | 3,00           | 14.11.2007        | 14.11.2007    | 98,00        | 0,00          | 7,88    | 3,06                     | 290,2        | 0,41  |       |
| Aries '07                      | eur             | 2 000 000  | 7,36           | 25.10.2007        | 25.10.2007    | 101,22       | -0,01         | 4,03    | 7,27                     |              | 0,37  |       |
| Aries '09                      | eur             | 1 000 000  | 7,75           | 25.10.2009        | 25.10.2007    | 106,74       | -0,02         | 4,66    | 7,26                     | -31,4        | 2,07  |       |
| Aries '14                      | \$              | 2 435 500  | 9,60           | 25.10.2014        | 25.10.2007    | 124,51       | -0,11         | 5,51    | 7,71                     | 52,1         | 5,47  |       |
| <b>МУНИЦИПАЛЬНЫЕ ОБЛИГАЦИИ</b> |                 |            |                |                   |               |              |               |         |                          |              |       |       |
| Москва '11                     | eur             | 374 000    | 6,45           | 12.10.2011        | 12.10.2007    | 105,10       | 0,02          | 5,10    | 6,14                     | -59,3        | 17,5  | 4,40  |
| Москва '16                     | eur             | 407 000    | 5,06           | 20.10.2016        | 20.10.2007    | 97,56        | -0,30         | 5,40    | 5,19                     | -48,0        | 41,3  | 7,04  |
| <b>КОРПОРАТИВНЫЕ ОБЛИГАЦИИ</b> |                 |            |                |                   |               |              |               |         |                          |              |       |       |
| АЛРОСА '08                     | \$              | 500 000    | 8,13           | 06.05.2008        | 06.11.2007    | 101,91       | -0,01         | 5,90    | 7,97                     | -64,8        | 92,8  | 0,86  |
| АЛРОСА '14                     | \$              | 500 000    | 8,88           | 17.11.2014        | 17.11.2007    | 114,29       | -0,08         | 6,43    | 7,77                     | 67,2         | 203,1 | 5,52  |
| Альфа-Банк '09                 | \$              | 400 000    | 7,88           | 26.04.2009        | 10.10.2007    | 101,39       | -0,02         | 7,21    | 7,77                     | 223,6        | 223,6 | 2,97  |
| Альфа-Банк '15                 | \$              | 225 000    | 8,63           | 09.12.2015        | 09.12.2007    | 101,31       | 0,06          | 9,43    | 8,51                     | 389,4        | 444,4 | 2,07  |
| Альфа-Банк '17                 | \$              | 300 000    | 8,64           | 22.02.2017        | 22.08.2007    | 100,26       | -0,01         | 9,20    | 8,61                     | 332,3        | 415,5 | 3,70  |
| Банк Москвы '09                | \$              | 250 000    | 8,00           | 28.09.2009        | 28.09.2007    | 104,46       | -0,05         | 5,89    | 7,66                     | 13,7         | 91,2  | 2,05  |
| Банк Москвы '10                | \$              | 300 000    | 7,38           | 26.11.2010        | 26.11.2007    | 104,19       | -0,02         | 8,19    | 7,08                     | 47,4         | 106,3 | 3,02  |
| Банк Москвы '15                | \$              | 300 000    | 7,50           | 25.11.2015        | 25.11.2007    | 102,87       | 0,02          | 6,56    | 7,29                     | 224,1        | 279,1 | 3,00  |
| Банк Санкт-Петербург '09       | \$              | 125 000    | 9,50           | 25.11.2009        | 25.11.2007    | 101,38       | -0,04         | 8,86    | 9,37                     | 337,1        | 388,6 | 2,14  |
| ВБД '08                        | \$              | 150 000    | 8,50           | 21.05.2008        | 21.11.2007    | 101,81       | -0,02         | 6,48    | 8,35                     | -4,3         | 150,8 | 0,89  |
| ВТБ '07                        | \$              | 1 000 000  | 6,10           | 21.09.2007        | 21.06.2007    | 100,14       | 0,00          | 5,60    | 6,09                     | -149,4       | 62,8  | 0,03  |
| ВТБ '08                        | \$              | 550 000    | 6,88           | 11.12.2008        | 11.12.2007    | 101,50       | -0,03         | 5,81    | 6,77                     | -36,7        | 84,0  | 1,41  |
| ВТБ '11                        | \$              | 450 000    | 7,50           | 12.10.2011        | 12.10.2007    | 106,06       | -0,09         | 5,89    | 7,07                     | 35,5         | 95,8  | 2,99  |
| ВТБ '15                        | \$              | 750 000    | 6,32           | 04.02.2015        | 04.08.2007    | 101,79       | 0,09          | 5,58    | 6,20                     | 141,8        | 191,3 | 2,36  |
| ВТБ '16                        | eur             | 500 000    | 4,25           | 15.02.2016        | 15.02.2008    | 97,10        | 0,04          | 4,66    | 4,38                     | -89,8        | -32,6 | 3,27  |
| ВТБ '35                        | \$              | 1 000 000  | 6,25           | 30.06.2035        | 30.06.2007    | 101,84       | -0,19         | 6,11    | 6,14                     | 12,2         | 96,3  | 12,93 |
| Вымпелком '09                  | \$              | 450 000    | 10,00          | 16.06.2009        | 16.06.2007    | 107,42       | 0,00          | 6,03    | 9,31                     | 6,8          | 105,1 | 1,74  |
| Вымпелком '10                  | \$              | 300 000    | 8,00           | 11.02.2010        | 11.08.2007    | 103,78       | 0,00          | 6,43    | 7,71                     | 85,7         | 144,9 | 2,32  |
| Вымпелком '11                  | \$              | 300 000    | 8,38           | 22.10.2011        | 22.10.2007    | 106,63       | 0,01          | 6,60    | 7,85                     | 100,7        | 166,4 | 3,61  |
| Вымпелком '16                  | \$              | 600 000    | 8,25           | 22.10.2011        | 23.11.2007    | 107,24       | -0,29         | 7,14    | 7,69                     | 126,1        | 215,3 | 6,34  |
| Газпром '09                    | \$              | 700 000    | 10,50          | 21.10.2009        | 21.10.2007    | 110,71       | -0,07         | 5,59    | 9,48                     | 9,6          | 61,1  | 2,08  |
| Газпром '10                    | eur             | 1 000 000  | 7,80           | 27.09.2010        | 27.09.2007    | 108,25       | 0,04          | 5,01    | 7,21                     | -48,1        | 3,4   | 2,76  |
| Газпром '12                    | eur             | 1 000 000  | 4,56           | 09.12.2012        | 09.12.2007    | 96,92        | 0,10          | 5,21    | 4,70                     | -46,3        | 23,3  | 4,62  |
| Газпром '13                    | \$              | 1 750 000  | 9,63           | 01.03.2013        | 01.09.2007    | 117,24       | -0,19         | 6,01    | 8,21                     | 52,5         | 108,8 | 4,40  |
| Газstream '13                  | \$              | 646 500    | 5,63           | 22.07.2013        | 22.07.2007    | 99,34        | -0,10         | 5,75    | 5,66                     | 4,6          | 82,8  | 5,00  |
| Газпром '15                    | eur             | 1 000 000  | 5,88           | 01.06.2015        | 01.06.2008    | 102,28       | -0,02         | 5,51    | 5,74                     | -30,3        | 52,5  | 6,25  |
| Газпром '16                    | \$              | 1 350 000  | 6,21           | 22.11.2016        | 22.11.2007    | 99,47        | -0,24         | 6,29    | 6,25                     | 40,8         | 130,0 | 7,03  |
| Газпром '17                    | eur             | 500 000    | 5,14           | 22.03.2017        | 22.03.2008    | 97,02        | 0,13          | 5,54    | 5,29                     | -34,4        | 48,9  | 7,40  |
| Газпром '20                    | \$              | 1 250 000  | 7,20           | 01.02.2020        | 01.08.2007    | 104,38       | -0,24         | 6,68    | 6,90                     | 80,2         | 169,4 | 8,12  |
| Газпром '22                    | \$              | 1 300 000  | 6,51           | 07.03.2022        | 07.09.2007    | 101,17       | -0,43         | 6,38    | 6,43                     | 42,2         | 133,8 | 9,27  |
| Газпром '34                    | \$              | 1 200 000  | 8,63           | 28.04.2034        | 28.10.2007    | 127,84       | -0,43         | 6,43    | 6,75                     | 44,4         | 144,6 | 11,97 |
| Газпромбанк '08                | \$              | 1 050 000  | 7,25           | 30.10.2008        | 30.10.2007    | 101,85       | -0,01         | 5,83    | 7,12                     | -42,8        | 85,5  | 1,29  |
| Газпромбанк '15                | \$              | 1 000 000  | 6,50           | 23.09.2015        | 23.09.2007    | 99,62        | -0,37         | 6,56    | 6,53                     | 74,3         | 157,2 | 6,23  |
| Евраз '09                      | \$              | 300 000    | 10,88          | 03.08.2009        | 03.08.2007    | 108,77       | -0,05         | 6,42    | 10,00                    | 53,3         | 144,5 | 1,85  |
| Евраз '15                      | \$              | 750 000    | 8,25           | 10.11.2015        | 10.11.2007    | 103,40       | -0,10         | 7,69    | 7,98                     | 189,8        | 270,5 | 6,00  |
| Еврохим '12                    | \$              | 300 000    | 7,88           | 21.03.2012        | 21.09.2007    | 100,91       | -0,17         | 7,64    | 7,80                     | 182,4        | 271,4 | 3,86  |
| Зенит '09                      | \$              | 200 000    | 8,75           | 27.10.2009        | 27.10.2007    | 100,16       | -0,03         | 8,66    | 8,74                     | 317,6        | 369,1 | 2,08  |
| Казаньоргсинтез '11            | \$              | 200 000    | 9,25           | 30.10.2011        | 30.10.2007    | 101,58       | -0,06         | 8,80    | 9,11                     | 331,4        | 387,7 | 3,52  |
| МБФР '08                       | \$              | 150 000    | 8,63           | 03.03.2008        | 03.09.2007    | 101,02       | 0,06          | 7,13    | 8,54                     | 46,8         | 216,1 | 0,68  |
| МегаФон '09                    | \$              | 375 000    | 8,00           | 10.12.2009        | 10.12.2007    | 103,66       | -0,11         | 6,40    | 7,72                     | 77,1         | 142,1 | 2,24  |
| ММК '08                        | \$              | 300 000    | 8,00           | 21.10.2008        | 21.10.2007    | 102,16       | -0,03         | 6,31    | 7,83                     | 2,8          | 133,2 | 1,26  |
| МТС '08                        | \$              | 400 000    | 9,75           | 30.01.2008        | 30.07.2007    | 102,23       | 0,01          | 6,08    | 9,54                     | -101,7       | 110,5 | 0,59  |
| МТС '10                        | \$              | 400 000    | 8,38           | 14.10.2010        | 14.10.2007    | 105,51       | -0,06         | 6,51    | 7,94                     | 129,9        | 152,3 | 2,86  |
| МТС '12                        | \$              | 400 000    | 8,00           | 28.01.2012        | 28.07.2007    | 105,27       | -0,09         | 6,65    | 7,60                     | 105,3        | 172,7 | 3,75  |
| НКНХ '15                       | \$              | 200 000    | 8,50           | 22.12.2015        | 22.06.2007    | 100,40       | 0,03          | 8,43    | 8,47                     | 285,6        | 391,2 | 6,00  |
| НМТП '12                       | \$              | 300 000    | 7,00           | 17.05.2012        | 17.11.2007    | 100,40       | 0,03          | 8,43    | 6,97                     | 286,6        | 391,2 | 6,00  |
| Норникель '09                  | \$              | 500 000    | 7,13           | 30.09.2009        | 30.09.2007    | 102,53       | -0,08         | 5,92    | 6,95                     | 18,9         | 95,0  | 2,08  |
| Промстройбанк '08              | \$              | 300 000    | 6,88           | 29.07.2008        | 29.07.2007    | 101,03       | 0,00          | 5,91    | 6,81                     | -50,7        | 93,8  | 1,05  |
| Промстройбанк '15              | \$              | 400 000    | 6,20           | 29.09.2015        | 29.09.2007    | 100,07       | -0,02         | 6,17    | 6,20                     | 64,5         | 120,0 | 2,91  |
| Распадская '12                 | \$              | 300 000    | 7,50           | 22.05.2012        | 22.11.2007    | 100,71       | -0,07         | 7,33    | 7,45                     | 169,8        | 239,9 | 4,06  |
| РБР '08                        | \$              | 170 000    | 6,50           | 11.08.2008        | 11.08.2007    | 100,38       | -0,03         | 6,15    | 6,48                     | -24,7        | 117,7 | 1,08  |
| Ренессанс '09                  | \$              | 250 000    | 8,75           | 17.11.2009        | 17.11.2007    | 101,43       | 0,20          | 8,08    | 8,63                     | 259,5        | 311,0 | 2,15  |
| Росбанк '09                    | \$              | 300 000    | 9,75           | 24.09.2009        | 24.06.2007    | 103,90       | 0,07          | 7,87    | 9,38                     | 237,6        | 289,1 | 1,40  |
| Россельхозбанк '10             | \$              | 350 000    | 6,88           | 29.11.2010        | 29.11.2007    | 103,10       | -0,08         | 5,87    | 6,67                     | 38,5         | 90,0  | 3,05  |
| Россельхозбанк '13             | \$              | 700 000    | 7,18           | 16.05.2013        | 16.11.2007    | 105,64       | -0,16         | 6,03    | 6,79                     | 49,9         | 110,3 | 4,80  |
| Россельхозбанк '16             | \$              | 500 000    | 6,97           | 21.09.2016        | 21.09.2007    | 102,68       | 0,12          | 6,24    | 6,79                     | 171,1        | 225,4 | 3,61  |
| Россельхозбанк '17             | \$              | 1 250 000  | 6,30           | 15.05.2017        | 15.11.2007    | 100,17       | -0,25         | 6,27    | 6,29                     | 39,5         | 122,7 | 7,27  |
| РусСтандарт '08                | \$              | 300 000    | 8,13           | 21.04.2008        | 21.10.2007    | 100,82       | 0,01          | 7,11    | 8,06                     | 53,0         | 213,6 | 0,81  |
| РусСтандарт '15                | \$              | 200 000    | 8,88           | 16.12.2015        | 16.06.2007    | 100,57       | -0,03         | 9,51    | 8,82                     | 398,9        | 452,5 | 2,84  |
| Сбербанк '13                   | \$              | 500 000    | 6,48           | 15.05.2013        | 15.11.2007    | 102,54       | -0,14         | 5,96    | 6,32                     | 26,8         | 103,9 | 4,86  |
| Сбербанк '15                   | \$              | 1 000 000  | 6,23           | 11.02.2015        | 11.08.2007    | 100,82       | -0,03         | 5,89    | 6,18                     | 40,4         | 90,0  | 2,38  |
| Северсталь '09                 | \$              | 325 000    | 8,63           | 24.02.2009        | 24.08.2007    | 103,68       | -0,04         | 6,30    | 8,32                     | 20,4         | 132,7 | 1,53  |
| Северсталь '14                 | \$              | 375 000    | 9,25           | 19.04.2014        | 19.10.2007    | 110,12       | -0,12         | 7,34    | 8,40                     | 162,8        | 235,5 | 5,06  |
| Сибнефть '09                   | \$              | 500 000    | 10,75          | 15.01.2009        | 15.07.2007    | 107,29       | -0,05         | 5,88    | 10,02                    | -121,9       | 90,3  | 1,41  |
| Синек '15                      | \$              | 250 000    | 7,70           | 03.08.2015        | 03.08.2007    | 102,84       | -0,05         | 7,23    | 7,49                     | 144,8        | 224,3 | 5,86  |
| Система '08                    |                 |            |                |                   |               |              |               |         |                          |              |       |       |



**Рынок еврооблигаций (по дюрации обязательств)**

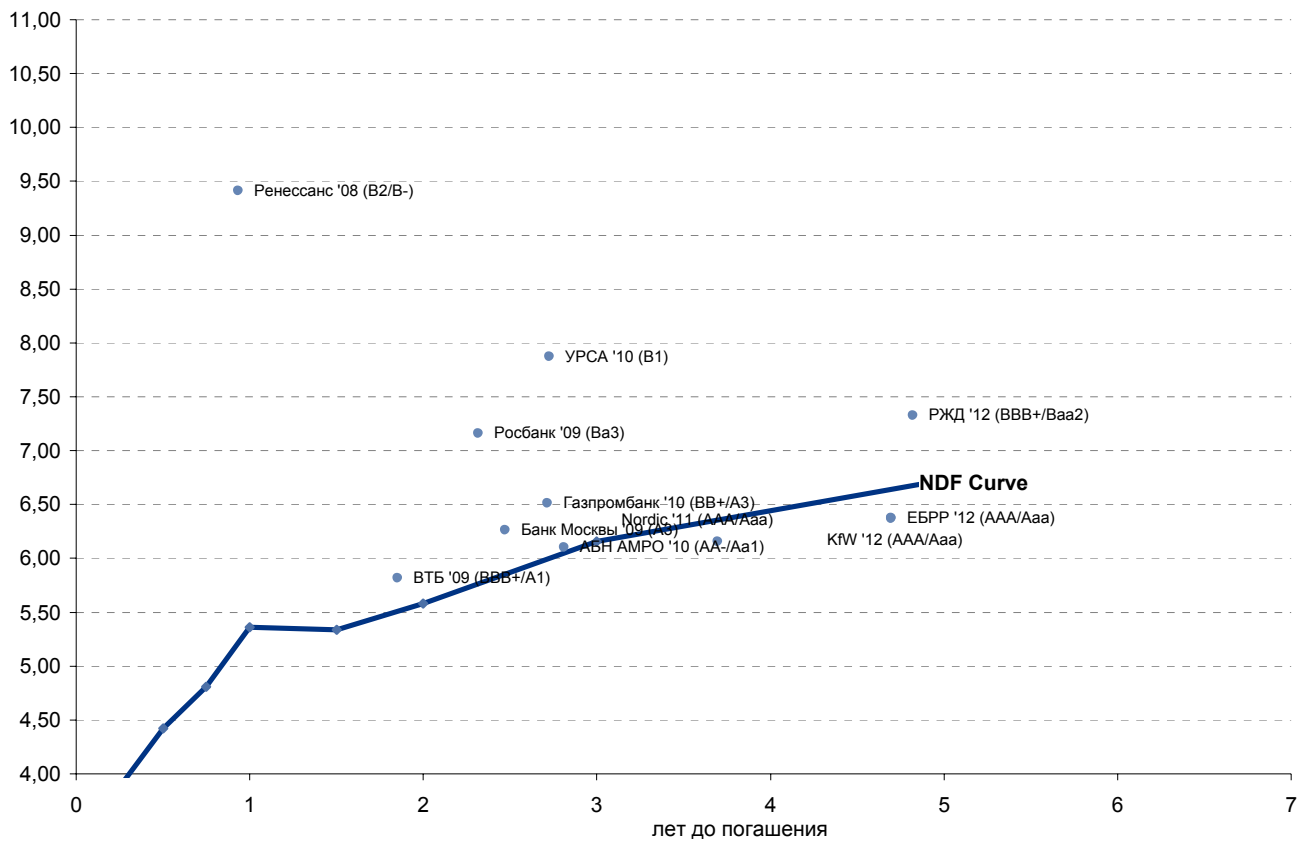




## Рынок еврооблигаций

| Выпуск                        | Объем, млн руб. | Купон | Дата погашения | Дата след. Купона | Цена закрытия | Изменение | Доходность, % |         | Спрэд к NDF, б.п. | Мод. Дюрация | Рейтинг   |
|-------------------------------|-----------------|-------|----------------|-------------------|---------------|-----------|---------------|---------|-------------------|--------------|-----------|
|                               |                 |       |                |                   |               |           | погашения     | текущая |                   |              |           |
| <b>РУБЛЕВЫЕ ЕВРООБЛИГАЦИИ</b> |                 |       |                |                   |               |           |               |         |                   |              |           |
| АБН АМРО '10                  | 2 500           | 6,00  | 29.03.2010     | 29.03.2008        | 99,72         | -0,05     | 6,10          | 6,02    | -0,4              | 2,47         | AA-/Aa1   |
| Банк Москвы '09               | 5 000           | 7,25  | 25.11.2009     | 25.11.2007        | 102,20        | 0,40      | 6,26          | 7,09    | 41,1              | 2,21         | A3        |
| ВТБ '09                       | 10 000          | 7,00  | 13.04.2009     | 13.10.2007        | 102,00        | 0,40      | 5,82          | 6,86    | 32,8              | 1,69         | BBB+/A1   |
| Газпромбанк '10               | 10 000          | 7,25  | 22.02.2010     | 22.08.2007        | 101,78        | 0,22      | 6,51          | 7,12    | 35,5              | 2,37         | BB+/A3    |
| ЕБРР '12                      | 2 000           | 6,00  | 14.02.2012     | 14.02.2008        | 98,47         | 0,00      | 6,38          | 6,09    | -35,2             | 3,88         | AAA/Aaa   |
| KfW '12                       | 2 000           | 6,00  | 14.02.2012     | 14.02.2008        | 98,49         | 0,00      | 6,37          | 6,09    | -35,6             | 3,88         | AAA/Aaa   |
| Nordic '11                    | 2 000           | 5,75  | 15.02.2011     | 15.02.2008        | 98,65         | 0,00      | 6,16          | 5,83    | -19,8             | 3,16         | AAA/Aaa   |
| РЖД '12                       | 12 570          | 8,38  | 31.03.2012     | 30.06.2007        | 104,20        | 0,70      | 7,33          | 8,04    | 59,8              | 3,88         | BBB+/Baa2 |
| Ренессанс '08                 | 2 660           | 10,50 | 12.05.2008     | 12.11.2007        | 100,88        | -0,13     | 9,41          | 10,41   | 404,8             | 0,85         | B2/B-     |
| Росбанк '09                   | 7 000           | 8,00  | 30.09.2009     | 30.09.2007        | 101,70        | 0,25      | 7,16          | 7,87    | 139,7             | 2,04         | Ba3       |
| УРСА '10                      | 5 000           | 9,13  | 26.02.2010     | 26.08.2007        | 102,97        | 0,05      | 7,87          | 8,86    | 187,2             | 2,31         | B1        |

## Рынок рублевых еврооблигаций





## Бизнес-направление по операциям с долговыми инструментами

Исполнительный директор, руководитель направления  
Александр Пугач, apugach@uralsib.ru

### Бизнес-блок продаж и торговли

#### Руководитель бизнес-блока

Эдуард Колузанов, koluzanovea@uralsib.ru

#### Управление продаж

Сергей Шемардов, начальник управления, she\_sa@uralsib.ru  
Елена Довгань, клиентский менеджер, dov\_en@uralsib.ru  
Анна Карпова, клиентский менеджер, kar\_am@uralsib.ru  
Дмитрий Кузнецов, клиентский менеджер, kuznetsovde@uralsib.ru  
Дмитрий Попов, клиентский менеджер, popovdv@uralsib.ru

#### Редактирование / Перевод

Евгений Гринкруг, редактор/переводчик, grinkruges@uralsib.ru

#### Управление торговли

Андрей Борисов, ст. трейдер, bor\_av@uralsib.ru  
Вячеслав Чалов, трейдер, chalovvg@uralsib.ru  
Константин Макаров, репо-трейдер, makarovkv@uralsib.ru

#### Аналитика

Кити Панцхава, аналитик, pantskhavaks@uralsib.ru  
Надежда Мырскова, аналитик, mur\_nv@uralsib.ru

### Бизнес-блок по рынкам долгового капитала

#### Руководитель бизнес-блока

Дмитрий Шкловский, shklovskyda@uralsib.ru

#### Сопровождение проектов

Гузель Тимошкина, начальник отдела, tim\_gg@uralsib.ru  
Антон Лобанов, вед. эксперт, lob\_at@uralsib.ru  
Галина Гудыма, гл. специалист, gud\_gi@uralsib.ru  
Ольга Степаненко, специалист, stepanenkaa@uralsib.ru

Виктор Орехов, ст. аналитик, ore\_vv@uralsib.ru

## Аналитическое управление по операциям с акциями

### Руководители управления

Константин Чернышев, che\_kb@uralsib.ru

Ким Искян, iskyanks@uralsib.ru

#### Стратегия / Банки

Антон Табах, ст. аналитик, tabakhav@uralsib.ru  
Леонид Слипченко, slipchenkola@uralsib.ru

#### Политика / Экономика

Владимир Тихомиров, ст. экономист, tih\_vi@uralsib.ru

#### Нефть и газ / Энергетика

Каюс Рапану, rap\_ca@uralsib.ru  
Матвей Тайц, tai\_ma@uralsib.ru

Евгения Дышлюк, dyshlyukem@uralsib.ru

Павел Попиков, popikovpn@uralsib.ru

#### Машиностроение

Александра Мельникова, ACCA, melnikovaas@uralsib.ru

#### Телекоммуникации / Медиа / Информационные технологии

Константин Чернышев, руководитель управления,  
che\_kb@uralsib.ru  
Константин Белов, аналитик, belovka@uralsib.ru

#### Потребительский сектор / Розничная торговля / Транспорт

Андрей Никитин, Nikitinai@uralsib.ru  
Мария Старцева, startsevamv@uralsib.ru

#### Металлургия / Горнодобывающая промышленность

Майкл Кавана, kavanaghMS@uralsib.ru  
Кирилл Чуйко, chu\_ks@uralsib.ru  
Дмитрий Смолин, smolindv@uralsib.ru

Настоящий бюллетень предназначен исключительно для информационных целей. Ни при каких обстоятельствах этот бюллетень не должен использоваться или рассматриваться как oferta или предложение делать oferty. Несмотря на то, что данный материал был подготовлен с максимальной тщательностью, УРАЛСИБ не дает никаких прямых или косвенных заверений или гарантий в отношении достоверности и полноты включенной в бюллетень информации. Ни УРАЛСИБ, ни агенты компании или аффилированные лица не несут никакой ответственности за любые прямые или косвенные убытки от использования настоящего бюллетеня или содержащейся в нем информации. Все права на бюллетень принадлежат ООО «УРАЛСИБ Кэпитал», и содержащаяся в нем информация не может воспроизводиться или распространяться без предварительного письменного разрешения.

© УРАЛСИБ 2007