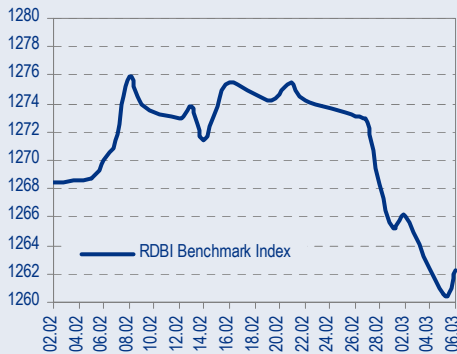
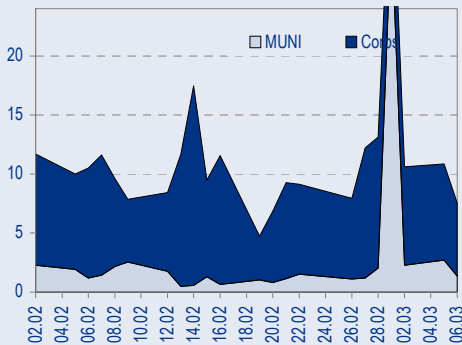




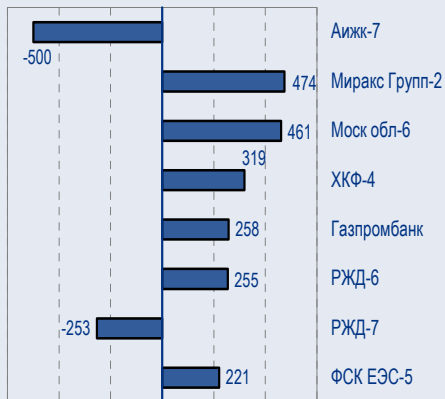
BENCHMARK INDEX КОРПОРАТИВНЫХ ОБЛИГАЦИЙ



ОБОРОТЫ ВТОРИЧНОГО РЫНКА КОРПОРАТИВНЫЕ И МУНИЦИПАЛЬНЫЕ ОБЛИГАЦИИ (Биржа и РПС, млрд руб.)



ЛИДЕРЫ ТОРГОВЫХ ОБОРОТОВ БИРЖА И РПС, млн руб. (со знаком изменения цены)



МАКРОСТАТИСТИКА

	07.03.2007	Пред. день
Остатки на корсчетах ЦБ, млрд руб.	529,3	569,6
Обменный курс ЦБ РФ, руб.	26,24	26,21
Обменный курс USD/EUR	1,3128	1,3110
Цена на нефть URALS, \$/барр.	57,46	56,54
Резервы ЦБ РФ, млрд \$ *	311,1	-0,1
MIBOR, %	5,2	5,6
Ставки overnight (оценка ФК Уралсиб)		
Банки первого круга, %	4,3-4,8	4,0-4,3
Банки второго круга, %	4,8-5,3	4,5-4,8
Банки третьего круга, %	5,0-5,5	4,8-5,0

*Предыдущая неделя

РЫНОК ОБЛИГАЦИЙ СЕГОДНЯ

• Лебедянский – слишком дорого

Участие крупных иностранных имен, а также небольшой объем выпуска (1,5 млрд руб.) привели к тому, что облигации Лебедянский-2 были размещены с существенным дисконтом к справедливому положению ...

• ФСК ЕЭС-4 – слишком широкий спред

На продажах последних дней расширился кредитный спред многих бумаг первого эшелона. В существенной части это коснулось бумаги ФСК ЕЭС-4, которая торговалась вчера с доходностью 7,41% к погашению через 5 лет...

• ...та же история – в Гидро-ОГК

Облигации Гидро-ОГК торговались вчера с доходностью 7,54%, что соответствует кредитному спреду 124бп. Этот спред в декабре 2006 году сужался до 105бп, поэтому его текущее расширение является для нас очевидным сигналом для покупки...

• НИТОЛ-2 сохраняет апсайд

На недавних продажах произошла небольшая коррекция и в выпуске химического холдинга НИТОЛ, который мы относительно недавно включили в список на покупку ...

ТАКЖЕ В НОМЕРЕ

ЛУКОЙЛ

Планы по увеличению перерабатывающих мощностей за рубежом

ЛУКОЙЛ планирует увеличить перерабатывающие мощности болгарского НПЗ в г. Бургас на 2,5 млн т до 10 млн т в год, сообщили «Ведомости» со ссылкой на президента ЛУКОЙЛа Вагита Алекперова. Расширение мощности НПЗ в Бургасе увеличит общие перерабатывающие мощности ЛУКОЙЛа за рубежом на 15%. стр.4

ТНК-ВР

Коэффициент замещения запасов превысил прогноз

..... стр.4

ЭНЕРГЕТИКА

Существенных изменений в плане реструктуризации РАО «ЕЭС России» пока нет

..... стр.5

МТС

Списание расходов на покупку ViTel

Рынок едва ли расценивал долю МТС в ViTel как актив, имеющий существенную ценность, поскольку у МТС фактически не было операционного контроля над компанией, основные активы из которой были выведены. Поэтому списание расходов МТС на приобретение ViTel окажет лишь незначительный негативный эффект на бухгалтерскую отчетность компании стр.5

ЭНЕРГЕТИКА

РАО ЕЭС и Газпром договорились о сотрудничестве при реализации плана реструктуризации

..... стр.6

СТАТИСТИКА

..... стр.7

Новости

✦ Газпром возобновил переговоры с ConocoPhillips о сотрудничестве в разработке шельфового Штокмановского месторождения. [Bloomberg]

✦ Рейтинговое агентство Standard&Poor's повысило рейтинги Московской областной инвестиционной трастовой компании (МОИТК) до «В/ruA-»; прогноз — «Позитивный». [S&P]



Рынок рублевых облигаций

КОММЕНТАРИИ ПО РЫНКУ

Лебедянский – слишком дорого

Участие крупных иностранных имен, а также небольшой объем выпуска (1,5 млрд руб.) привели к тому, что облигации Лебедянский-2 были размещены с существенным дисконтом к справедливому положению.

Напомним, что в комментарии к размещению мы рекомендовали покупать бумаги со спредом 165бп к 3-месячному Mosprime, однако в ходе аукциона выпуск был размещен со спредом 1,43%.

Таким образом, первый трехмесячный купон по выпуску установлен на уровне 6,86%, что представляется чрезмерно низким.

С другой стороны, необходимо отметить, что подобный спрос на флоатер в явно не лучших рыночных условиях дает прямые основания предполагать, что подобные бумаги в будущем составят существенную часть пайплайна рублевого облигационного рынка. Инструмент привлекателен тем, что эмитент заметно сокращает на нем стоимость своих заимствований по сравнению с обязательствами с фиксированным купоном, а инвестор в лице банка, если он фондируется на российском денежном рынке, фиксирует для себя процентную маржу, избегая риска процентных ставок.

Компания Лебедянский является крупнейшим производителем соков в России, ее рейтинг по версии агентства Moody's – Вa3.

РКБ – в рамках ожиданий

Вчера на ММВБ прошел аукцион по размещению облигаций банка Ренессанс Капитал объемом 2 млрд руб. Купон на первый полтора года обращения был установлен на уровне 10,45% годовых, что соответствует доходности к оферте 10,72%.

Мы считали для справедливым для этого выпуска диапазон доходности 10,4-10,6%, поэтому можем констатировать, что размещение прошло неплохо для инвесторов.

С другой стороны, спекулятивный апсайд бумаги будет очень ограничен из-за малой дюрации, а также потому, что он с большой вероятностью возникнет только когда банк первый раз покажет чистую прибыль, что можно будет увидеть только по отчетности за 6М2007, т.е., по меньшей мере, через полгода, а тогда бумага станет еще короче.

Банк Ренессанс Капитал имеет рейтинги B2/B- от Moody's/Fitch.

Уралэлектромедь – по нижней границе

Ставка купона по пятилетним облигациям Уралэлектромеди, ключевому предприятию металлургической группы УГМК, была установлена на уровне 8,25%, что соответствует доходности к трехлетней оферте – 8,42%. Размещение прошло по нижней границе справедливого, по мнению организатора выпуска, диапазона 8,4%-8,95%.

В преддверие аукциона мы оценивали справедливую доходность этого выпуска на уровне 8,5-8,75% и рекомендовали ставить заявки соответствующие доходности 8,75% (купон 8,57%).

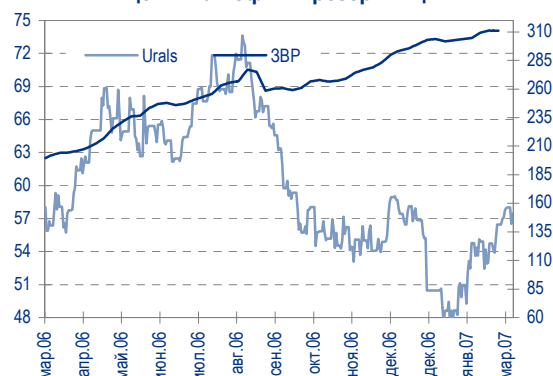
Мы считаем, что размещение прошло достаточно дорого. Премия к облигациям Мечела составила всего 30 бп. Напомним, что Мечел, в отличие от УГМК, является публичной компанией с высоким качеством корпоративного управления, своевременно предоставляет финансовую отчетность по МСФО и раскрывает операционные результаты. Наша оптимистичная оценка премии Уралэлектромеди-1'12 к Мечел-2'13 составляет 50 бп.

Ставка, сложившаяся на аукционе, не оставляет выпуску Уралэлектромедь-1'12 потенциала к росту на вторичных торгах.

ФСК ЕЭС-4 – слишком широкий спред

На продажах последних дней расширился кредитный спред многих бумаг первого эшелона. В существенной части это коснулось бумаги ФСК ЕЭС-4, которая торговалась вчера с доходностью 7,41% к погашению через 5

Цены на нефть и резервы ЦБ РФ



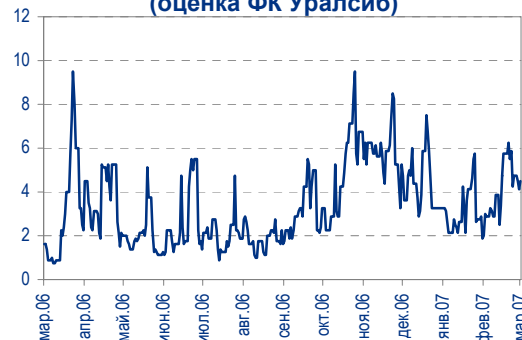
Спред ОФЗ 46018 к России'30, бп.



Динамика курса рубля



Ставки overnight (оценка ФК Уралсиб)





лет.

Спред выпуска к кривой ОФЗ составлял вчера 108бп, тогда как в начале февраля он был значительно уже – порядка 95бп.

Мы считаем, что подобное расширение спреда, произошедшее без фундаментальных оснований, дает надежду на будущий рост бумаги, создавая ей ценовой апсайд порядка 50бп.

Соответственно, мы рекомендуем покупать ФСК ЕЭС-4 со спекулятивной целью в доходности 7,3%.

ФСК ЕЭС имеет рейтинги ВВ+/(P)Baa2 от S&P/Moody's.

...та же история – в Гидро-ОГК

Облигации Гидро-ОГК торговались вчера с доходностью 7,54%, что соответствует кредитному спреду 124бп. Этот спред в декабре 2006 году сужался до 105бп, поэтому его текущее расширение является для нас очевидным сигналом для покупки.

Соответственно, мы рекомендуем покупать ГидроОГК с целью по доходности 7,4%, что дает перспективу ценового роста на уровне 40бп.

Компания ГидроОГК имеет рейтинг Baa3 от агентства Moody's.

НИТОЛ-2 сохраняет апсайд

На недавних продажах произошла небольшая коррекция и в выпуске химического холдинга НИТОЛ, который мы относительно недавно включили в список на покупку.

Бумага торгуется сейчас с доходностью 11,4% к погашению через 3 года по сравнению с 11,68%, когда мы включили бумагу в список рекомендаций.

Напомним, что НИТОЛ-2 относительно небольшой по выручке холдинг (120 млн. долл. в 2005 году), с маржой EBITDA 6,3% и соотношением Долг/EBITDA (до выпуска) 5,42х. Очевидным плюсом компании является наличие консолидированной аудированной отчетности по стандартам МСФО.

Наша цель по доходности выпуска НИТОЛ-2 к погашению находится на уровне 11%, и с текущего уровня она обещает ценовой апсайд порядка 85бп.

Взгляд на рынок

Крепкие Treasuries и широкий суверенный спред российских евробондов вселяют в нас оптимизм. При этом, по крайней мере, к началу апреля ситуация с рублевой ликвидностью должна полностью нормализоваться, поэтому в настоящий момент мы остаемся сторонниками большой дюрации и рекомендуем пополнять позицию длинными бумагами.

Дмитрий Дудкин, CFA, DudkinDI@uralsib.ru

Kumu Панцхава, pantskhavaks@uralsib.ru

Рынок еврооблигаций

КОММЕНТАРИИ ПО РЫНКУ

Суверенные еврооблигации

Вчера наметился некоторое ослабление в тенденции повышенного спроса на казначейские облигации. Спрос сместился в сторону развивающихся рынков, в результате чего спред EMBI+ сузился на 4 б.п.

Небольшой рост котировок был отмечен и в российских суверенных бондах. Россия '30 поднялась в цене примерно на 1/4 (до 113,23%), а колебания спреда к US10Yв течение дня составляли около 5 б.п. (ввиду сильной волатильности последней).

Сегодня мы ожидаем дальнейшего улучшения ликвидности и стабилизации цен.

Корпоративный сектор

Вчера можно было говорить о некотором восстановлении в



корпоративном сегменте российских еврооблигаций. После резкого падения понедельника цены наиболее упавших бумаг (Евраз '15, Северсталь '14, Вымпелком '16, Мегафон '09) вернулись к уровням пятницы. Однако, до уровней, предшествующих падению фондового рынка в Китае, им ещё далеко.

Ликвидность вчера заметно выросла, спреды «bid-offer» сузились, а продавцы умерили свою активность, передав инициативу покупателям.

Сегодня и завтра инвесторы будут проявлять осторожность накануне публикации в США данных по рынку труда. Неопределенность на мировых рынках по-прежнему сохраняется, и новая статистика должна дать новый ориентир относительно того, куда двигаться дальше.

Рекомендации:

- Система '11 – цель 7,10%
- Петрокоммерц '09-2 – цель 8,25%
- Вымпелком '16 – цель 7,20%
- ТНК '16 – цель – 6,35%
- Казаньоргсинтез '11 – цель 8,60%
- Северсталь '14 – цель 7,40%
- НКНХ '15 – цель 8,25%
- Росбанк '09 – покупать недооцененный выпуск качественного эмитента

Вывод: Несмотря на высокую текущую волатильность и некоторое падение, мы не ожидаем значительного итогового изменения котировок корпоративных еврооблигаций. Однако формируем позитивный взгляд на бонды со «средней» и «длинной» дюрацией. Вследствие снижения чистого долга РФ и отсутствия первичного предложения в суверенных бондах в течение года возможно снижение их доходностей, а также доходностей бумаг квазигосударственных компаний. Наша среднесрочная цель по спреду к казначейским облигациям – 90 б.п.

Надежда Мырсыкова, myr_nv@uralsib.ru

ЛУКОЙЛ

Планы по увеличению перерабатывающих мощностей за рубежом

ЛУКОЙЛ увеличит нефтеперерабатывающие мощности в Бургасе на 2,5 млн т. ЛУКОЙЛ планирует увеличить перерабатывающие мощности болгарского НПЗ в г. Бургас на 2,5 млн т до 10 млн т в год, сообщили «Ведомости» со ссылкой на президента ЛУКОЙЛа Вагита Алекперова. Расширение мощности НПЗ в Бургасе увеличит общие перерабатывающие мощности ЛУКОЙЛа за рубежом на 15%.

Увеличение перерабатывающих мощностей за рубежом. По данным СМИ, ЛУКОЙЛ отказался от планов строительства НПЗ в Турции. Вместо этого компания увеличит нефтеперерабатывающие мощности НПЗ в Бургасе и в будущем для поставок продукции в Европу намерена использовать нефтепровод «Бургас – Александрополис», который должен быть построен в течение ближайших лет.

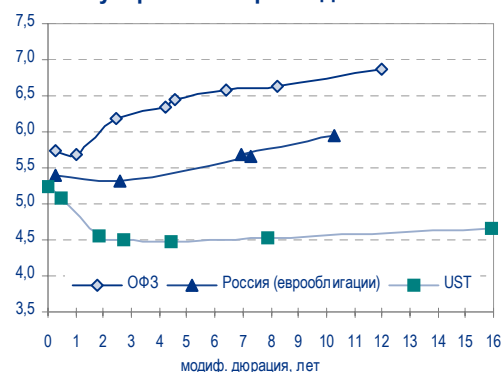
Каюс Рапану, rap_ca@uralsib.ru
Алексей Кормицков, kor_an@uralsib.ru

ТНК-ВР

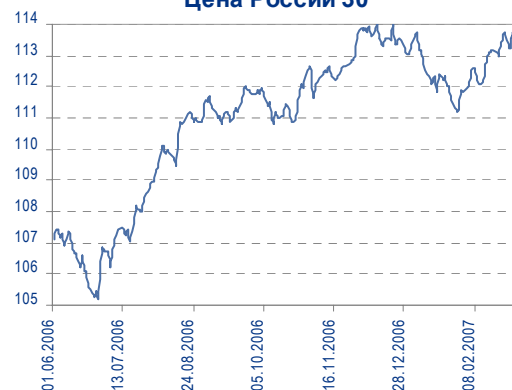
Коэффициент замещения запасов превысил прогноз

Коэффициент замещения запасов не отражает всех активов. В последние три года коэффициент замещения запасов у ТНК-ВР стабильно превышал 100%, поэтому новость о том, что в 2006 г. этот показатель снова превысил плановый уровень в 100%, не станет сюрпризом для рынка. Мы также считаем, что коэффициент замещения

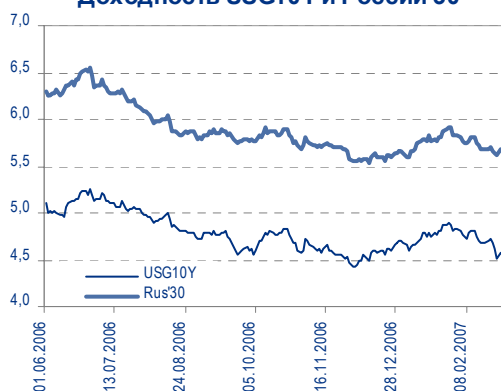
Доходность Treasuries, ОФЗ и суверенных евробондов России



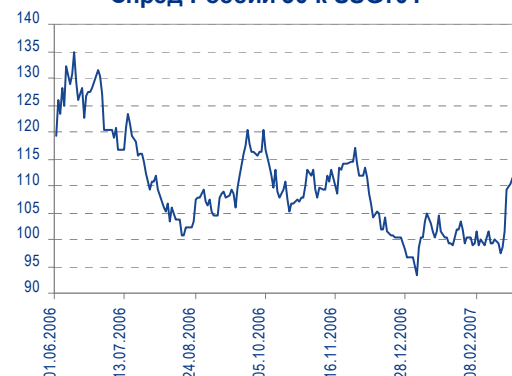
Цена России'30



Доходность USG10Y и России'30



Спред России'30 к USG10Y





имеет некоторый потенциал роста, так как при его расчете не учитываются некоторые активы компании.

Коэффициент замещения запасов в 2006 г. оказался выше 100%. Согласно опубликованным ТНК-ВР данным независимого аудита, совокупные доказанные запасы ТНК-ВР по состоянию на 31 декабря 2006 г. Составили 7,81 млрд барр. н.э. по стандарту SEC. Коэффициент замещения доказанных запасов ТНК-ВР в 2006 г. составил 129%, тогда как стандартным уровнем является 100%. Однако сравнить коэффициент замещения запасов за 2006 г. с показателем предыдущих периодов невозможно из-за того, что ранее оценка проводилась по иной методологии.

Коэффициент замещения запасов не учитывает некоторые активы. Коэффициент замещения запасов скорректирован на продажу активов ТНК-ВР в 2006 г., в частности, Удмуртнефти, в то же время в его расчет не включены некоторые запасы компании. В частности, не учтены поставленные на баланс ТНК-ВР месторождения в Западной Сибири, а также Ванеганнефть, которую ТНК-ВР приобрела в январе 2007 г. В конце 2005 г. доказанные запасы Ванеганнефти составляли 189 млн барр. н. э. по стандартам SPE.

Коэффициент замещения стабильно выше 100%

Характеристики запасов ТНК-ВР

	2005	Рост за год	2006	Рост за год
Доказанные запасы, млрд барр.н.э.*				
Методология SEC**	8,23	3%	7,81	-5%
Методология SPE	9,23	2%	8,95	-3%
Добыча нефти и конденсата, млн барр.	550	4%	528	-4%
Коэффициент замещения				
Методология SEC	137%		129%	
Методология SPE	125%		156%	

*Показатели за 2004-2006 гг. действительны только для запасов жидких углеводородов

**Данные 2006 г. не учитывают продление лицензий

Источники: СМИ, ТНК-ВР

Каюс Рапану, rap_ca@uralsib.ru
Алексей Кормицков, kor_an@uralsib.ru

ЭНЕРГЕТИКА

Существенных изменений в плане реструктуризации РАО «ЕЭС России» пока нет

Ясности прибавится в ходе дальнейших обсуждений плана реструктуризации. Принятое советом директоров РАО ЕЭС решение о пропорциональном распределении долей в новых компаниях между нынешними акционерами не будет пересмотрено, сообщил вчера Интерфакс со ссылкой на министра экономического развития Германа Грефа. Как отметил министр, данное решение является принципиальным, вопрос же о том, какие конкретно активы будет передаваться компаниям, контролируемым государством, может быть рассмотрен повторно.

Планируется продолжить обсуждения плана реструктуризации РАО ЕЭС. По данным Интерфакса, сегодня на встрече в Кремле с главой администрации президента Сергеем Собяниным планируется обсудить план реструктуризации РАО ЕЭС. В марте также планируется обсудить данный вопрос и на встрече с президентом России Владимиром Путиным.

Каюс Рапану, rap_ca@uralsib.ru
Матвей Тайц, tai_ma@uralsib.ru
Павел Попиков, PopikovPN@uralsib.ru

МТС

Списание расходов на покупку ViTel

Всего лишь бухгалтерский эффект. Рынок едва ли расценивал долю МТС в ViTel как актив, имеющий существенную ценность, поскольку у МТС фактически не было операционного контроля над компанией, основные активы из которой были выведены. Поэтому списание расходов МТС на



приобретение ViTel окажет лишь незначительный негативный эффект на бухгалтерскую отчетность компании.

Расходы на приобретение ViTel списаны. Вчера МТС объявила о списании 150 млн долл. расходов на покупку ViTel – киргизского сотового GSM-оператора. 51-процентную долю в Tarino Ltd – косвенном владельце ViTel – МТС приобрела во II полугодии 2005 г.

Неудавшаяся попытка экспансии. МТС предприняла попытку выйти на перспективный киргизский рынок сотовой связи, приобретя долю в ViTel – единственном в то время в Киргизии мобильном GSM-операторе. Однако на право собственности на данный актив претендовала и другая российская компания «Резервспецмет». В ходе судебных разбирательств Верховный суд Киргизии признал Резервспецмет владельцем ViTel. Позднее акционеры ViTel приняли решение списать основные фонды компании в пользу Sky-Mobile, принадлежащего Altimo. Sky-Mobile в 2006 г. Получил GSM-лицензию и теперь обслуживает бывших абонентов ViTel.

*Константин Чернышев, che_kb@uralsib.ru
Константин Белов, belovka@uralsib.ru*

ЭНЕРГЕТИКА

РАО ЕЭС и Газпром договорились о сотрудничестве при реализации плана реструктуризации

Важная поддержка со стороны Газпрома. Итоги встречи Анатолия Чубайса и Алексея Миллера позитивны с точки зрения долгосрочных перспектив энергокомпаний. Встреча отчасти прояснила вопрос о поставках газа энергетическому сектору, а кроме того, она может свидетельствовать о том, что Газпром поддерживает план реструктуризации РАО ЕЭС.

Чубайс и Миллер обсудили вопросы поставок газа и реорганизации РАО ЕЭС. Вчера состоялась встреча председателя правления РАО ЕЭС Анатолия Чубайса и председателя правления Газпрома Алексея Миллера, на которой обсуждались вопросы поставок топлива энергохолдингу. Главы компаний подтвердили цены и объемы поставок газа, объявленные ранее на заседании правительства в ноябре 2006 г. Кроме того, Чубайс и Миллер обсудили план заключительного этапа реструктуризации, одобренный на заседании совета директоров РАО ЕЭС 2 марта 2007 г., и договорились о сотрудничестве при проработке деталей данного плана.

Детали соглашения о поставках газа. Чубайс и Миллер подтвердили, что объем поставок газа энергохолдингу составит 162,9 млрд куб. м в 2007 г., 166,9 млрд куб. м в 2008 г., 174,8 млрд куб. м в 2009 г. и 186 млрд куб. м в 2010 г. Эти объемы соответствуют решению правительства РФ от 30 ноября 2006 г. При этом объем газа, получаемый от Газпрома, составит 103 млрд куб. м, а дополнительные объемы будут закупаться у независимых производителей. Цена на оговоренные объемы газа будет установлена на уровне, утвержденным правительством 30 ноября 2006 г., тогда как цены на газ сверх предусмотренных объемов будут определяться по соглашению сторон.

Газпром, возможно, заинтересован в получении долей в ряде энергогенерирующих компаний. Газпрому принадлежит 13% акций РАО ЕЭС, и мнение компании важно для реализации плана преобразований РАО. По информации «Ведомостей», Газпром, возможно, заинтересован в обмене активами с государством с целью получения долей в ряде энергогенерирующих компаний..

*Каюс Рапану, rap_ca@uralsib.ru
Матвей Тайц, tai_ma@uralsib.ru
Павел Попиков, PopikovPN@uralsib.ru*



Рынок рублевых облигаций

Выпуск	Объем, млн. руб.	Купон, %	Дата			Месяцев до		Цена	Изм.	Торговый объем, руб.	Котировки		Доходность, %				Дюр, лет	Рейтинг S/M/F	Сектор
			купона	оферты	погаш	офрт	погаш				покупка	продажа	офрт.	погаш.	HPR	текущ.			
КОРПОРАТИВНЫЕ ОБЛИГАЦИИ																			
Абсолют-2	1 000	9,70	02.апр.07	04.июл.07	30.июн.08	4,0	16,1				100,16	100,70						B1	финансы
АвтоВАЗ-2	3 000	1,00	15.авг.07		13.авг.08														финансы
АвтоВАЗ-3	5 000	7,80	26.июн.07	26.июн.07	22.июн.10	3,7	40,1				100,00	99,00							автопром
Автомир	1 000	11,66	04.сен.07	11.сен.07	01.сен.09	6,3	30,3	99,95	-0,04	141 475 110	99,90	100,00	11,70		11,37	11,67	0,46		торговля
Агрохолдинг	1 000	13,00	14.апр.07	14.июл.07	18.июл.09	4,3	28,8	99,98	-0,09	200 100	99,95	100,00	13,69		12,84	13,00	0,31		с/х
Адамант	500	13,10	07.июн.07		05.июн.08			100,06	+0,09	8 292 065	99,95	100,15		12,59		13,09	1,07		строительство
Адамант-2	2 000	11,25	24.май.07	24.май.07	20.май.10	2,6	39,0	99,94	+0,04	633 631	99,90	100,10	12,02		11,49	11,26	0,19		строительство
Аижк	1 070	11,00	01.июн.07		01.дек.08														финансы
Аижк-2	1 500	11,00	01.авг.07		01.фев.10			110,52	+0,32	5 526 000				7,06		9,95	2,42		финансы
Аижк-3	2 250	9,40	15.апр.07		15.окт.10			105,05	+0,15	10 189 850	104,80	105,30		7,26		8,95	2,03		финансы
Аижк-4	900	8,70	01.май.07		01.фев.12						105,00	106,00							финансы
Аижк-5	2 200	7,35	15.апр.07		15.окт.12			99,99	0,00	14 998 500				7,56		7,35	4,00		финансы
Аижк-6	2 500	7,40	15.апр.07		15.июл.14						100,05	100,25							финансы
Аижк-7	4 000	7,68	15.апр.07		15.июл.16			100,91	-0,04	500 098 000	100,85	101,00		7,73		7,61	5,40		финансы
Аижк-8	5 000	7,63	15.мар.07	15.мар.14	15.июн.18	85,5	137,3												финансы
Аижк-9	5 000	7,49	15.май.07		15.фев.17														финансы
АкБарс-2	1 500	8,25	26.июл.07	26.июл.07	22.янв.09	4,7	22,9				100,07	100,15							Ва3/В+
АЛПИ-Инвест	1 500	10,99	24.авг.07	29.авг.07	21.авг.09	5,9	30,0	100,05	0,00	5 392 695	99,85	100,10	10,87		10,56	10,98	0,44		торговля
Амурметалл	1 500	9,80	30.авг.07		26.фев.09	24,1	101,61	+0,05	5 598 664	101,51	101,64		9,09		9,64	1,70			металлургия
Амурметалл-2	2 000	9,15	31.авг.07		26.фев.10														металлургия
Аптеки 36,6	3 000	9,89	03.июл.07	03.июл.08	30.июн.09	16,2	28,2					101,00							торговля
Арбат-Престиж	1 500	10,50	22.июн.07	22.июн.07	20.июн.08	3,6	15,7	100,12	-0,03	2 002 400	100,00	100,20	10,22		9,87	10,49	0,27		торговля
Арнет	600	10,30	25.апр.07	25.апр.07	29.апр.09	1,7	26,2				100,11	100,30							производство
Атлант-М	1 000	12,25	17.май.07	15.июл.07	13.ноя.08	8,5	20,6				99,90	100,00							торговля
АЦБК-Инвест-2	500	0,00	22.май.07		20.май.08							90,10							производство
Балтика	1 000	8,75	22.май.07		20.ноя.07						100,80								потреб. тов.
Балтимор-3	800	11,25	17.май.07	24.май.07	15.май.08	2,6	14,5				100,10	100,25							потреб. тов.
Банана-Мама	1 000	11,25	27.апр.07	26.окт.07	23.окт.09	7,8	32,1	99,90	-0,01	199 800	99,90		11,69		10,98	11,26	0,57		торговля
Баширэн-3	1 500	8,30	30.мар.07	19.мар.09	09.мар.11	24,8	48,8				99,50	100,89							энергетика
Белон	1 500	9,10	06.июн.07		03.июн.09			100,08	+0,09	17 511 503	100,05	100,10		9,26		9,09	1,91		сырье
Белон-2	2 000	9,25	30.авг.07	27.авг.09	23.фев.12	30,2	60,5												сырье
Белый фрегат	1 000	14,50	15.мар.07	13.дек.07	17.дек.09	9,4	33,9												с/х
Вагонмаш-2	1 000	11,00	20.июн.07	18.июн.08	15.дек.10	15,7	46,0					100,00							машиностр.
ВБД-2	3 000	9,00	20.июн.07		15.дек.10						102,60	103,39							потреб. тов.
Виктория	1 500	10,40	02.авг.07		29.янв.09			100,02	+0,07	15 003 000	98,95	100,10		10,65		10,40	1,61		торговля
Виктория-2	1 500	10,89	21.авг.07		16.фев.10														торговля
ВКМ-Финанс	1 000	9,75	06.июн.07		04.июн.08			99,13	-0,34	1 506 828	99,02	99,40		10,76		9,84	1,09		машиностр.
Волга	1 500	12,00	13.мар.07		13.мар.07			100,01	-0,07	2 500 368	100,00	100,03		11,44	10,85	12,00	0,02		производство
ВолгаТел-2	3 000	8,20	05.июн.07	02.дек.08	30.ноя.10	21,2	45,5	101,25	-0,05	2 531 250		102,00	7,55		8,10	1,55			BB-
ВолгаТел-3	2 300	8,50	05.июн.07		30.ноя.10			102,26	-0,15	4 403 140	102,18	102,30		7,70		8,31	2,32		BB-
ВолгаТел-4	3 000	7,99	13.мар.07	10.сен.09	03.сен.13	30,6	79,1												BB-
ВТБ-4	5 000	6,50	22.мар.07	23.мар.07	19.мар.09	0,6	24,8												BBB+/Baa2/BBB+
ВТБ-5	15 000	6,20	26.апр.07	26.апр.07	17.окт.13	1,7	80,6												BBB+/Baa2/BBB+
ВТБ-6	15 000	6,50	18.апр.07	20.июл.07	06.июл.16	4,5	113,7												BBB+/Baa2/BBB+
ГАЗ	5 000	8,49	14.авг.07	14.фев.08	08.фев.11	11,5	47,8	100,40	-0,02	14 258 888	100,36	100,44	8,15		7,95	8,46	0,86		финансы
Газбанк	750	10,50	22.май.07	23.ноя.07	25.ноя.08	8,7	21,0				99,95	100,15							B2
Газпром-4	5 000	8,22	15.авг.07		10.фев.10			104,05	+0,06	26 773 421	104,00	104,09		6,79		7,90	2,51		BBB/A3/BBB-
Газпром-5	5 000	7,58	10.апр.07		09.окт.07						100,95	101,20							BBB/A3/BBB-
Газпром-6	5 000	6,95	09.авг.07		06.авг.09			100,78	+0,03	849 918	100,70	100,85		6,70		6,90	2,13		BBB/A3/BBB-
Газпром-7	5 000	6,79	03.май.07		29.окт.09						100,00	100,20							BBB/A3/BBB-
Газпром-8	5 000	7,00	03.май.07		27.окт.11			99,80	+0,10	105 263 124	99,75	99,85		7,17		7,01	3,78		BBB/A3/BBB-
Газпром-9	5 000	7,23	22.авг.07		12.фев.14			99,80	+0,10	105 263 124	99,75	99,85		7,40		7,24	5,20		BBB/A3/BBB-
Газпромбанк	5 000	7,10	02.авг.07		27.янв.11			99,03	+0,02	257 852 527	98,90	99,15		7,52		7,17	3,23		BBB-/Baa2
Газпромбанк-2	5 000	6,54	30.май.07	28.ноя.07	20.ноя.13	8,9	81,7												BBB-/Baa2
Гидро-ОГК	5 000	8,10	04.июл.07		29.июн.11			102,52	+0,14	210 274 487	102,45	102,58		7,54		7,90	3,48		энергетика
Гидромашсервис	1 000	9,90	29.май.07	27.май.08	24.ноя.09	14,9	33,1	100,15	-0,11	15 000	100,00	100,30	9,98		9,89	1,08			машиностр.
ГлМосСтрой-2	4 000	11,50	22.мар.07	20.сен.07	17.мар.11	6,6	49,1	100,88	+0,22	576 004	100,70	101,05	10,02		9,32	11,40	0,49		строительство
ГОТЭК-2	1 500	11,50	21.июн.07	25.июн.07	18.июн.09	3,7	27,8	100,05	+0,23	2 301 980	100,00	100,09	11,14		10,72	11,49	0,28		производство
ГТ-ТЭЦ-3	1 500	10,50	20.апр.07		18.апр.08			99,69	-0,26	219 311	99,65	100,00		11,07		10,53	0,98		машиностр.
Дальсвязь-2	2 000	8,85	06.июн.07	04.июн.10	30.май.12	39,5	63,7				102,30	102,90							/B
Дальсвязь-3	1 500	8,60	06.июн.07		03.июн.09							101,67							/B
ДельтаКредит	5 000	7,09	05.июн.07		01.дек.09														Baa2
Детский Мир	1 150	8,50	11.авг.07		29.янв.15						99,00	99,80							торговля
ДжЭфСи-2	1 200	5,00	05.июн.07		04.дек.07			100,00	-0,02	1 000				5,05	3,29	5,00	0,47		торговля
ДжЭфСи-3	2 000	9,25	26.апр.07	23.окт.08	20.окт.11	19,9	56,3	100,10	-0,03	25 013 000</									



Рынок рублевых облигаций

Выпуск	Объем, млн. руб.	Купон, %	Дата			Месяцев до		Цена	Изм.	Торговый объем, руб.	Котировки		Доходность, %				Дюр, лет	Рейтинг S/M/F	Сектор		
			купона	оферты	погаш	офрт	погаш				покупка	продажа	офрт.	погаш.	HPR	текущ.					
КОРПОРАТИВНЫЕ ОБЛИГАЦИИ (продолжение)																					
Итера	1 200	9,75	07.июн.07		07.дек.07		9,2				100,77	101,05						сырье			
КААД-2	3 000	10,50	24.май.07	22.ноя.07	22.май.08	8,7	14,8	100,70	+0,08	4 431 606	100,60	100,75	9,64		9,18	10,43	0,65	B-	транспорт		
КамАЗ-2	1 500	8,45	23.мар.07	26.сен.08	17.сен.10	19,0	43,0				100,20	100,70							автомоб.		
Карусель	3 000	9,75	22.мар.07	18.сен.08	12.сен.13	18,7	79,4	101,00	-0,09	132 830 000	100,95	101,10	9,24			9,65	1,34		торговля		
КИТ Финанс	2 000	10,00	18.июн.07		18.дек.08	21,8	21,8	102,36	-0,06	14 880 746	102,31	102,42		8,72		9,77	1,55	CCC+	финансы		
КМБ Банк-2	3 400	7,75	06.июн.07	03.дек.08	30.ноя.11	21,3	57,7	100,50	-0,06	2 512 500	100,50		7,57			7,71	1,55	Baa2	финансы		
Кокс	3 000	8,95	19.июл.07		16.июл.09	28,8	28,8	100,90	0,00	35 352 018	100,80	100,92		8,70		8,87	2,01		сырье		
Комплекс-ойл	1 000	12,50	09.авг.07	07.авг.08	04.фев.10	17,3	35,5												торговля		
Копейка	1 200	9,40	20.мар.07		17.июн.08		15,6				100,26	100,55						B-	торговля		
Копейка-2	4 000	8,70	23.май.07	18.фев.09	15.фев.12	23,8	60,2				98,90	99,10						B-	торговля		
Копейка-3	4 000	9,80	23.май.07	20.авг.08	15.фев.12	17,8	60,2												торговля		
Куйбышевазот-2	2 000	8,80	09.мар.07		04.мар.11		48,6												химия		
Лаверна	1 000	11,25	12.апр.07	12.апр.07	08.апр.10	1,2	37,6				100,05	100,15							торговля		
ЛенСпецСМУ	1 000	11,75	26.апр.07	24.апр.08	22.апр.10	13,8	38,1	100,88	+0,06	2 016 970	100,75	101,00	10,61			11,65	1,00	B	строительство		
Ленэнерго	3 000	10,25	19.апр.07		19.апр.07		1,5	100,26	-0,04	1 344 126	100,22	100,30		8,05		7,77	10,22	0,12		энергетика	
Ленэнерго-2	3 000	8,54	03.авг.07		27.янв.12		59,6												энергетика		
ЛСР	1 000	11,00	22.мар.07	22.мар.07	20.мар.08	0,5	12,7	100,08	0,00	3 400 000	100,00	100,15	9,22		8,84	10,99	0,04		строительство		
ЛСР-2	2 000	10,70	05.июн.07	03.июн.08	08.дек.09	15,2	33,6	100,50	0,00	37 184 000	100,40	100,55	10,49			10,65	1,09		строительство		
Лукойл	6 000	7,25	22.май.07	20.ноя.07	17.ноя.09	8,6	32,9	100,91	-0,16	9 586 455	100,85	101,22	5,99	6,99	5,79	7,18	2,34	BB+/Baa2/BBB-	сырье		
Лукойл-3	8 000	7,10	14.июн.07		08.дек.11		57,9	99,81	+0,17	106 363 629	99,80	99,82		7,27		7,11	3,85	BB+/Baa2/BBB-	сырье		
Лукойл-4	6 000	7,40	14.июн.07		05.дек.13		82,2	100,36	+0,17	125 512 010	100,25	100,45		7,46		7,37	5,07	BB+/Baa2/BBB-	сырье		
Ль-Этуаль	1 500	10,75	12.июн.07	11.дек.07	08.дек.09	9,3	33,6				100,00	100,25							торговля		
М-Видео	2 000	10,00	23.май.07	21.ноя.07	18.ноя.09	8,7	32,9	100,15	+0,15	25 537 500		100,40	9,97		9,50	9,99	0,64		торговля		
М-Индустрия	1 000	12,25	21.авг.07	21.авг.07	16.авг.11	5,6	54,1	100,45	+0,40	1 105 000	100,00	100,50	11,51	12,48	11,17	12,20	3,17		строительство		
Магнезит	1 500	9,85	21.июн.07	21.июн.07	18.дек.08	3,6	21,8	100,37	+0,01	40 149 500	100,30	100,65	8,64		8,39	9,81	0,28		металлургия		
Магнит	2 000	9,34	23.май.07		19.ноя.08		20,8												торговля		
Маир	500	12,30	03.апр.07		03.апр.07		0,9					100,20							металлургия		
Макси-Групп	3 000	11,25	15.мар.07	13.сен.07	12.мар.09	6,4	24,6	96,60	+0,59	5 492 683	96,50	96,70	19,17		17,41	11,65	0,44		металлургия		
Марта-Финанс	700	14,84	24.май.07		22.май.08		14,8	99,73	+0,13	9 306 624	99,61	99,84		15,60		14,88	1,00		торговля		
Марта-Финанс-2	1 000	11,75	07.июн.07	07.июн.07	06.дек.09	3,1	33,5	98,65	+0,47	1 519 145	98,29	99,00	17,82		16,75	11,91	0,22		торговля		
Марта-Финанс-3	2 000	13,00	03.авг.07	05.фев.08	02.авг.11	11,2	53,7				97,90	98,20							торговля		
МастерБанк-2	1 000	11,75	25.май.07	25.май.07	23.май.08	2,7	14,8	100,16	-0,02	3 936 142	100,13	100,30	11,10		10,65	11,73	0,20		финансы		
МастерБанк-3	1 200	11,75	06.июн.07	05.дек.07	30.ноя.11	9,1	57,7	100,25	0,00	2 005 000	100,16	100,30	11,66		11,07	11,72	0,67		финансы		
Матрица	1 200	12,32	13.июн.07	13.июн.07	10.дек.08	3,3	21,5	98,60	-0,15	989 000	98,30	98,90	18,35		17,24	12,49	0,24		торговля		
МГТС-4	1 500	7,10	25.апр.07	25.апр.07	22.апр.09	1,7	25,9												телеком		
МГТС-5	1 500	8,30	29.май.07	29.май.07	25.май.10	2,8	39,2				100,23	100,42						BB-/Ba3	телеком		
МДМ-3	6 000	7,60	05.апр.07	09.окт.07	01.окт.09	7,2	31,3				100,10							B+/Ba2/BB-	финансы		
Мегафон-2	1 500	9,28	11.апр.07		11.апр.07		1,2	100,30	-0,20	1 003 000				6,16		5,99	9,25	0,10	BB/BB	телеком	
Мегафон-3	3 000	9,25	17.апр.07		15.апр.08		13,5												BB/BB	телеком	
Метзавод Серова	2 000	8,75	31.авг.07		27.фев.09		24,1	99,53	+0,38	40 308 475	99,20	99,60	9,22			8,79	1,71		металлургия		
Мечел	5 000	8,40	20.июн.07	16.июн.10	12.июн.13	39,9	76,3	101,20	-0,01	20 245 000	101,15	101,35	8,13			8,30	2,72		металлургия		
МИА-2	1 000	8,60	08.май.07		09.авг.08		17,4				100,10	100,35							Ba2	финансы	
МИА-3	1 500	9,40	31.май.07	30.авг.07	23.фев.12	5,9	60,5			15 094 500	100,37								Ba2	финансы	
МИАН	2 000	12,37	04.сен.07	02.сен.08	02.мар.10	18,2	36,4	100,00		2 000 000 000			12,75			12,37	1,25		девелопмент		
МИГ	1 000	10,50	06.июн.07	06.июн.07	03.июн.09	3,1	27,3												машиностр.		
МИГ-2	3 000	8,90	13.мар.07	14.мар.08	06.сен.11	12,5	54,8												машиностр.		
МИР	1 000	10,50	27.июн.07		27.дек.07		9,9	100,10	-0,01	1 001 000	100,01	100,20		10,59		10,16	10,49	0,72		торговля	
Миракс Групп	1 000	11,50	21.авг.07		19.авг.08		17,7	101,42	+0,04	1 151 125	101,40	101,50		9,99		11,34	1,26		B2/B	строительство	
Миракс Групп-2	3 000	10,99	22.мар.07		17.сен.09		30,9	102,48	+0,03	473 712 375	102,40	102,80		10,10		10,72	2,08		B2/B	строительство	
МКБ	500	10,50	25.апр.07		25.апр.07		1,7	100,15	+0,01	205 308		100,20		9,66		9,28	10,48	0,13	B1	финансы	
МКБ-2	1 000	10,40	07.июн.07	06.дек.07	04.июн.09	9,2	27,4	100,19	-0,01	3 657 050	100,10	100,40	10,34			9,88	10,38	0,68	B1	финансы	
ММК-Трансфинанс	650	11,50	12.июл.07		10.июл.08		16,4				99,40	100,00								услуги	
МОИА	1 500	9,00	21.июн.07	21.июн.07	21.дек.10	3,6	46,2				101,30	102,10								финансы	
МОИА-2	3 000	7,99	08.мар.07	19.дек.07	07.сен.11	9,6	54,9													финансы	
МОИТК	3 000	9,00	28.мар.07		26.сен.09		31,2			24 907 500	99,60	99,70								B-	финансы
Монетка	1 000	10,70	17.май.07	15.ноя.07	14.май.09	8,5	26,7				98,40	99,45								торговля	
МосКБ-1	1 000	9,30	06.июн.07	05.дек.07	10.дек.08	9,1	21,5				100,68	100,80								финансы	
МосКБ-2	3 000	8,40	21.авг.07	19.авг.08	15.фев.11	17,7	48,1													финансы	
Мособлгаз	1 000	10,75	22.июн.07		21.дек.08		21,9				102,90	103,05								услуги	
Мосэнерго-1	5 000	7,54	20.мар.07	15.сен.09	13.сен.11	30,8	55,1	100,35	+0,09	55 217 500	100,30	100,49	7,52			7,51	2,19	B	энергетика		
Мосэнерго-2	5 000	7,65	30.авг.07	23.фев.12	18.фев.16	60,5	109,0	101,00	+0,05	4 043 600	100,90	101,09	7,55			7,57	3,94	B	энергетика		
Мотовилиха	1 500	10,00	26.июл.07	30.июл.07	22.янв.09																



Рынок рублевых облигаций

Выпуск	Объем, млн. руб.	Купон, %	Дата			Месяцев до		Цена	Изм.	Торговый объем, руб.	Котировки		Доходность, %				Дюр, лет	Рейтинг S/M/F	Сектор
			купона	оферты	погаш	офрт	погаш				покупка	продажа	офрт.	погаш.	НРР	текущ.			
КОРПОРАТИВНЫЕ ОБЛИГАЦИИ (продолжение)																			
Очаково-2	1 500	8,50	15.мар.07		11.сен.08						98,40	98,90						потреб. тов.	
Пав-2	1 000	12,50	15.май.07	09.май.08	21.окт.11	14,3												с/х	
Парнас-2	1 000	10,80	24.май.07	19.ноя.09	17.ноя.11	33,0					99,50	100,00						потреб. тов.	
Патерсон	2 000	10,00	22.мар.07	19.июн.08	17.дек.09	15,7					99,80	100,00						торговля	
Перекресток	1 500	8,15	10.июл.07	08.июл.08		4,2												торговля	
Петроком-2	3 000	8,50	30.авг.07	31.авг.09		30,3	99,81	-0,09	49 905 000	99,75	99,99		8,77	8,52	2,11		V+/Ba3	финансы	
ПИК-5	1 120	10,20	22.май.07	22.май.07	20.май.08	2,6	100,10	0,00	15 144 779	100,00	100,19	10,06		9,68	10,19	0,19		строительство	
ПИТ-2	1 500	1,00	26.мар.07		23.мар.09													потреб. тов.	
ПИЗ	1 200	9,90	24.апр.07	24.июл.07	21.июл.09	4,7				100,20	100,40							машиностр.	
Пробизнесбанк-Б	1 000	9,69	02.май.07		29.апр.09	26,2				98,60	98,79							финансы	
Промтрактор	1 500	9,75	05.июл.07	12.июл.07	03.июл.08	4,3	100,00	+0,01	7 203 000	99,80	100,05	9,42		9,12	9,75	0,32	/B-	машиностр.	
Промтрактор-2	3 000	10,75	24.апр.07	20.окт.09	18.окт.11	32,0	100,97	+0,04	3 398 811	100,90	100,99	10,57			10,65	2,14		машиностр.	
Протек	5 000	8,90	09.май.07	04.ноя.09	02.ноя.11	32,5	56,7		19 900 000	98,20	99,30							торговля	
Пятерочка	1 500	11,45	16.май.07		12.май.10		38,8	108,65	-0,30	14 536 838	108,57	108,85		8,47	10,54	2,56		BB-/B1	
Пятерочка-2	3 000	9,30	19.июн.07		14.дек.10		46,0	103,05	+0,06	2 576 250	102,90	103,10		8,51	9,02	3,03		BB-/B1	
Разгуляй-1	2 000	11,50	05.апр.07	16.апр.07	02.окт.08		1,4	19,2	100,06	-0,14	3 955 825	100,02	100,10		7,77	11,49	0,11		с/х
Разгуляй-2	2 000	10,25	03.апр.07	15.апр.08	27.сен.11	13,5	55,5	99,80	+0,19	498 500	99,70	99,90	10,35		10,27	0,98		с/х	
Ренессанс	2 000	10,45	04.сен.07	02.сен.08	02.мар.10	18,2	36,4	100,00		2 000 000 000			10,72		10,45	1,29		B2/B-	
РЖД-2	4 000	7,75	06.июн.07		05.дек.07		9,1											финансы	
РЖД-3	4 000	8,33	06.июн.07		02.дек.09		33,4	103,75	-0,65	1 142 288		104,64		6,92	8,03	2,35		BBB+/Baa2/BBB+	
РЖД-4	10 000	6,59	14.июн.07		14.июн.07		3,3	100,30	+0,05	1 003 000	100,20	100,35		5,50	5,40	6,57	0,26		BBB+/Baa2/BBB+
РЖД-5	10 000	6,67	27.июл.07		23.янв.09		23,0	99,95	+0,04	132 782 536	99,80	100,10		6,81	6,67	1,69		BBB+/Baa2/BBB+	
РЖД-6	10 000	7,35	16.май.07		10.ноя.10		44,8	101,29	+0,07	254 509 115	101,20	101,45		7,06	7,26	3,08		BBB+/Baa2/BBB+	
РЖД-7	5 000	7,55	16.май.07		07.ноя.12		69,1	102,33	-0,01	252 678 601	102,20	102,40		7,17	7,38	4,42		BBB+/Baa2/BBB+	
РКС	1 500	9,70	18.апр.07	17.окт.07	15.апр.09	7,5	25,7			100,85	101,00							услуги	
Росбанк	3 000	7,89	16.авг.07		15.фев.09		23,7			100,50	100,59							V+/Ba3/B+	
Росинтер-2	400	10,00	04.апр.07		02.июл.08		16,1	99,55	-0,15	1 991		99,60		10,77	10,05	1,14		услуги	
Росинтер-3	1 000	10,75	01.июн.07	30.май.08	26.ноя.10	15,0	45,4	99,78	+0,08	4 792 800	99,70	99,85	11,22		10,77	1,07		услуги	
Росинтракт	700	11,70	05.июн.07		04.сен.07		6,1	99,50	-0,10	3 487 481	99,45	99,65		13,37	12,77	11,76	0,43		производство
РСХБанк	3 000	7,20	07.мар.07		04.июн.08		15,2											Baa2/BBB+	
РСХБанк-2	7 000	7,85	23.май.07		16.фев.11		48,1	101,75	+0,05	19 332 500	101,45	101,90		7,54	7,71	3,20		Baa2/BBB+	
РСХБанк-3	10 000	7,34	23.авг.07	18.фев.10	09.фев.17	36,0	120,9											Baa2/BBB+	
РТК Лиз-4	2 250	8,80	10.апр.07		08.апр.08		13,3	100,75	-0,09	124 602 500		101,20		7,77	8,73	0,63		финансы	
РТК-Лиз-5	2 250	8,80	16.авг.07	20.авг.07	12.авг.10	5,6	41,8	100,30	0,00	903	100,15	100,45	8,10		7,90	8,77	0,42		финансы
РусАлФин-2	5 000	8,00	20.май.07		20.май.07		2,5												металлургия
РусАлФин-3	6 000	7,20	21.мар.07		21.сен.08		18,8			100,00	100,15								металлургия
РусНефть	7 000	9,25	15.июн.07	12.дек.08	10.дек.10	21,6	45,8	87,84	+0,08	2 635	85,50	88,47	18,25		10,53	1,41			сырье
РусСтанд-3	2 000	8,40	22.авг.07		22.авг.07		5,6				99,78								V+/Ba2
РусСтанд-4	3 000	8,25	02.сен.07		03.мар.08		12,1	100,05	+0,02	111 985 214		100,28		8,36	8,19	8,25	0,90		V+/Ba2
РусСтанд-5	5 000	7,60	15.мар.07	15.мар.07	09.сен.10	0,3	42,8												V+/Ba2
РусСтанд-6	6 000	8,10	15.авг.07	23.авг.07	09.фев.11	5,7	47,9	100,10	+0,35	38 935 900	100,05		7,87		7,70	8,09	0,43		V+/Ba2
РусСтанд-7	5 000	8,50	27.мар.07	03.апр.08	20.сен.11	13,1	55,3					100,75							V+/Ba2
РусТекстиль-2	1 000	12,75	08.мар.07		05.мар.09		24,3												производство
РусТекстиль-3	1 200	12,00	24.апр.07	01.ноя.07	20.окт.09	8,0	32,0	98,67	+0,38	5 680 345	98,34	98,99	14,17		13,18	12,16	0,57		производство
Русфинанс-1	1 500	7,65	05.июн.07		02.дек.08		21,2												BB
Русфинанс-2	1 500	7,50	05.июн.07		02.дек.08		21,2												BB
Русфинанс-4	4 000	7,74	17.авг.07		12.фев.10		35,8												BB
Русь-Банк-1	1 400	10,50	22.мар.07	22.мар.07	19.мар.09	0,5	24,8	100,05	-0,02	2 443 875	100,00	100,10	9,33		8,94	10,49	0,04		финансы
Русь-Банк-2	2 000	9,50	22.авг.07	22.авг.08	22.фев.10	17,8	36,1												финансы
С-3Тел-2	1 500	7,50	04.апр.07		03.окт.07		7,0			100,07	100,22								BB-/B+
С-3Тел-3	1 500	9,25	31.май.07	28.фев.08	24.фев.11	12,0	48,4												BB-/B+
С-3Тел-4	2 000	8,10	15.мар.07		08.дек.11		57,9	101,18	-0,03	5 063 513	101,10	101,25		7,98	8,01	3,20			BB-/B+
Салават-2	3 000	10,00	15.май.07		10.ноя.09		32,7	104,82	+0,02	75 470 000	104,70	104,90		8,12	9,54	2,25			BB-/B+
СалаватСтекло	750	11,60	27.мар.07		25.мар.08		12,8	102,53	-0,03	20 500 000	102,50	102,55		9,23	11,31	0,94			производство
СалаватСтекло-2	1 200	9,28	02.май.07	31.окт.07	28.окт.09	8,0	32,2			100,115 000	100,10	100,15							производство
СалютЭн	3 000	9,80	26.июн.07		25.дек.07		9,8					102,00							машиностр.
Самохвал	1 500	11,40	25.апр.07	23.апр.08	21.окт.09	13,8	32,0				99,80	100,20							торговля
Санвэй	3 000	11,66	06.июн.07	06.июн.07	03.дек.08	3,1	21,3	100,50	0,00	502 000	100,40	100,59	9,71		9,38	11,60	0,24		торговля
Сатурн	1 500	9,00	24.мар.07	24.мар.07	23.мар.08	0,6	12,8				99,90	100,25							машиностр.
Сатурн-2	2 000	9,25	22.мар.07	21.мар.08	20.сен.11	12,7	55,3												машиностр.
Сахарная комп	2 000	12,75	15.май.07	13.ноя.07	10.ноя.09	8,4	32,7				99,20	99,65							с/х
Сахатранснефтегаз	1 500	11,90	06.июн.07	04.июн.08	02.дек.09	15,2	33,4	101,03	+0,18	101 025 500	100,46	101,10	11,26		11,78	1,08			услуги
Сбарро	500	12,50	23.мар.07	21.дек.07	25.дек.09	9,7	34,2	100,12	+0,03	586 711	100,00	100,20	12,91		12,03	12,49	0,68		услуги
СвобСокол	600	11,75	24.май.07		22.ноя.07		8,7	100,03	+0,04	1 026 313	99,95	100,05		11,98	11,33	11,75	0,63		производство
Северсталь	3 000	8,10	28.июн.07		28.июн.07		3,8												



Рынок рублевых облигаций

Выпуск	Объем, млн. руб.	Купон, %	Дата			Месяцев до		Цена	Изм.	Торговый объем, руб.	Котировки		Доходность, %				Дюр, лет	Рейтинг S/M/F	Сектор
			купона	оферты	погаш	офрт	погаш				покупка	продажа	офрт.	погаш.	HPR	текущ.			
КОРПОРАТИВНЫЕ ОБЛИГАЦИИ (продолжение)																			
СУ-155-3	3 000	10,30	22.авг.07	20.фев.08	16.фев.11	11,7	48,1											строительство	
Талосто	1 000	10,00	09.мар.07	14.сен.07	06.мар.09	6,4	24,4	99,70	-0,01	9 970 000	99,60	100,00	10,52		9,77	10,03	0,48	потреб. тов.	
Таттелеком	600	11,75	06.май.07		06.май.07		2,0	100,75	-0,17	4 116 552	100,60	100,90		7,52	7,30	11,66	0,16	телекомы	
Татфондбанк-3	1 500	10,00	22.май.07	20.ноя.07	19.май.09	8,6	26,8	100,94	-0,06	16 155 373	100,80	101,08	8,90		8,56	9,91	0,64	финансы	
Татэнергс	1 500	9,65	15.мар.07		13.мар.08		12,4											энергетика	
ТВЗ-3	1 000	9,25	22.июн.07	01.июл.08	18.июн.10	16,1	40,0	100,80	+0,07	1 006	100,70	100,90	8,60			9,18	1,18	машиностр.	
ТКК-6	2 000	7,40	29.май.07	26.фев.08	21.фев.12	11,9	60,4											энергетика	
Терна-2	1 500	12,60	11.май.07	09.ноя.07	04.ноя.11	8,3	56,8	99,87	+0,34	869 594	99,75	99,99	13,14		12,31	12,62	0,60	производство	
ТехноНиколь	1 500	10,00	16.май.07	14.май.08	11.ноя.09	14,5	32,7	100,16	+0,03	1 989 087	100,15	100,23	10,07			9,98	1,05	производство	
Техносила	2 000	10,00	31.май.07	29.май.08	27.май.10	15,0	39,3	99,78	+0,18	54 879 000	99,60	99,80	9,90			10,02	1,09	торговля	
ТМК-2	3 000	10,09	27.мар.07	27.мар.07	24.мар.09	0,7	25,0											производство	
ТМК-3	5 000	7,95	21.авг.07	19.фев.08	15.фев.11	11,7	48,1	100,49	+0,04	90 568 005	100,38	100,50	7,54		7,38	7,91	0,88	производство	
ТООАП-1	2 000	12,00	14.июн.07	12.июн.08	10.дек.09	15,5	33,7											услуги	
Топ-Книга-2	1 500	10,51	14.июн.07	11.дек.08	09.дек.10	21,5	45,8	100,39	-0,01	45 567 851	100,30	100,48	10,51			10,47	1,51	торговля	
Трансаэрс	2 500	11,65	09.авг.07	09.авг.07	05.фев.09	5,2	23,4	99,98	-0,08	1 000 200	99,95	100,00	12,00		11,61	11,65	0,38	транспорт	
Трансмаш	1 500	1,00	01.июн.07		01.дек.07		9,0											машиностр.	
Трансмаш-2	4 000	8,60	16.авг.07	12.фев.09	10.фев.11	23,6	47,9											машиностр.	
ТЧМ-2	1 000	9,75	02.июн.07		02.дек.07		9,0											металлургия	
УВЗ	2 000	9,40	03.апр.07		30.сен.08		19,1	100,88	+0,06	10 095 660	100,75	101,00		8,97		9,32	1,38	машиностр.	
УВЗ-2	3 000	9,35	04.апр.07	03.окт.07	05.окт.10	7,0	43,6											машиностр.	
Удмуртнефтьпр	1 500	9,50	01.июн.07		01.сен.08		18,2	100,30	-0,09	10 042 500		100,50			9,61		9,47	1,29	сырье
УЛЦ	1 000	11,50	25.апр.07	24.окт.07	28.окт.09	7,7	32,2				99,00	99,50						финансы	
УМПО-2	4 000	9,50	21.июн.07	19.июн.08	17.дек.09	15,7	33,9	100,85	0,00	18 879 480	100,70	100,90	8,96			9,42	1,15	машиностр.	
Уралэлектромедь	3 000	8,25	04.сен.07	02.мар.10	28.фев.12	36,4	60,7	100,00		3 000 000 000			8,42			8,25	2,50	металлургия	
УРСА-2	1 500	10,00	16.мар.07	15.июн.07	12.дек.08	3,4	21,6											финансы	
УРСА-3	3 000	9,60	07.июн.07		04.июн.09		27,4				100,50	101,50						финансы	
УРСА-5	3 000	10,05	24.апр.07		18.окт.11		56,2	101,75	-0,06	5 075 000	101,50	102,00		9,80		9,88	3,48	финансы	
УРСА-6	1 500	10,25	26.апр.07	26.апр.07	24.апр.08	1,7	13,8					100,38						финансы	
УрСИ-4	3 000	9,99	03.май.07		01.ноя.07		8,0				101,75	101,99						телеком	
УрСИ-5	2 000	9,19	19.апр.07		17.апр.08		13,6	101,99	+0,06	19 924 332	101,85	102,05		7,42		9,01	1,01	телеком	
УрСИ-6	2 000	8,20	24.май.07	20.ноя.08	17.ноя.11	20,8	57,2	101,00	+0,07	1 010	100,85	101,05	7,70			8,12	1,52	телеком	
УрСИ-7	3 000	8,40	20.мар.07	17.мар.09	13.мар.12	24,7	61,1	101,47	+0,17	40 581 000		101,50	7,75			8,28	1,78	телеком	
Финансбанк	3 500	7,94	08.авг.07	06.авг.08	03.фев.10	17,3	35,5											финансы	
ФСК ЭЭС	5 000	8,80	19.июн.07		18.дек.07		9,6				102,00	102,30						энергетика	
ФСК ЭЭС-2	7 000	8,25	26.июн.07		22.июн.10		40,1	103,05	+0,05	161 103 964	103,00	103,10		7,32		8,01	2,76	энергетика	
ФСК ЭЭС-3	7 000	7,10	15.июн.07		12.дек.08		21,6	100,35	-0,04	130 435 000	100,32	100,43		7,00		7,08	1,59	энергетика	
ФСК ЭЭС-4	6 000	7,30	12.апр.07		06.окт.11		55,8	100,08	+0,07	30 124 050	99,95	100,20		7,41		7,29	3,71	энергетика	
ФСК ЭЭС-5	5 000	7,20	05.июн.07		01.дек.09		33,4	100,30	+0,19	220 645 802	100,23	100,34		7,20		7,18	2,37	энергетика	
Хайленд Голд	750	12,75	04.апр.07		02.апр.08		13,1				99,65	100,00						металлургия	
ХКФ-2	3 000	8,50	15.май.07	15.май.07	11.май.10	2,3	38,7	100,50	+0,57	5 527 500	98,95		5,85		5,71	8,46	0,19	финансы	
ХКФ-3	3 000	8,25	22.мар.07	22.мар.07	16.сен.10	0,5	43,0				99,95	100,00						финансы	
ХКФ-4	3 000	9,95	18.апр.07	18.окт.08	12.окт.11	19,7	56,0	100,65	+0,22	319 178 393	100,55	100,75	9,80			9,89	1,38	финансы	
Центр-Инвест	1 500	10,00	11.май.07	10.ноя.07	11.ноя.09	8,3	32,7				99,90	100,10						финансы	
Центртел-4	5 623	13,80	20.авг.07		21.авг.09		30,0	113,79	+0,05	17 299 944	113,72	113,85		7,70		12,13	2,04	телеком	
Центртел-5	3 000	8,09	04.сен.07	08.сен.08	30.авг.11	18,4	54,6	100,79	-0,29	8 062 192			7,67			8,03	1,35	телеком	
Черкизово	2 000	8,85	05.июн.07	02.дек.08	31.май.11	21,2	51,6	99,35	0,00	27 983 700	99,20	99,50	9,47			8,91	1,51	потреб. тов.	
ЧТПЗ	3 000	9,50	20.июн.07	18.июн.08	16.июн.10	15,7	39,9				102,05	102,40						производство	
ЭйрЮнион	1 500	13,00	15.май.07	15.май.07	10.ноя.09	2,3	32,7	99,00	+0,19	3 443 298	98,95	99,04	19,69		18,29	13,13	0,16	транспорт	
Экспобанк	1 000	10,75	27.мар.07	25.дек.07	29.дек.09	9,8	34,3	99,89	-0,01	6 492 750	99,70	100,00	11,34			10,68	0,70	финансы	
ЭМАльянс	2 000	10,50	13.июл.07	13.июл.07	09.июл.10	4,3	40,7	100,30	+0,25	1 710 200	100,00	100,60	9,77		9,48	10,47	0,33	машиностр.	
ЭФКО-2	1 500	10,50	27.июл.07	25.янв.08	22.янв.10	10,8	35,1	100,35	-0,05	7 134 339	100,30	100,40	10,31		9,96	10,46	0,79	потреб. тов.	
Юнимилк	2 000	9,75	13.мар.07	08.сен.09	06.сен.11	30,6	54,8	100,64	+0,01	1 008 415	100,25	100,75	9,68			9,69	2,09	потреб. тов.	
ЮТК-3	3 500	10,90	09.апр.07	09.окт.07	10.окт.09	7,2	31,6	102,06	+0,11	25 251 450	101,96	102,09	7,40		6,98	10,68	0,55	телеком	
ЮТК-4	5 000	10,00	14.мар.07		09.дек.09		33,6	103,31	+0,08	113 801 936	103,21	103,40		8,15		9,68	1,48	телеком	
ЮТэйр-3	2 000	10,40	19.июн.07	16.дек.08	14.дек.10	21,7	46,0	100,22	+0,12	16 433 824	100,14	100,25	10,51			10,38	1,52	транспорт	
ЯТХ	1 000	12,00	27.апр.07	26.окт.07	24.окт.08	7,8	19,9											производство	



Рынок рублевых облигаций

Выпуск	Объем, млн. руб.	Купон, %	Дата			Месяцев до		Цена	Изм.	Торговый объем, руб.	Котировки		Доходность, %				Дюр, лет	Рейтинг S/M/F
			купона	оферты	погаш	офрт	погаш				покупка	продажа	офрт.	погаш.	HPR	текущ.		
МУНИЦИПАЛЬНЫЕ ОБЛИГАЦИИ																		
Башкортостан-4	500	8,02	15.мар.07		13.сен.07		6,4										BB/Ba1	
Башкортостан-5	1 000	8,02	09.май.07		04.ноя.09		32,5										BB/Ba1	
Белг обл-31001	2 000	8,38	16.май.07		10.ноя.10		44,8											
Волг обл	600	12,00	14.июн.07		11.июн.09		27,6										B+	
Волг обл-2	700	5,98	21.июн.07		17.июн.10		40,0										B+	
Воронеж обл-2	500	13,00	17.июн.07		18.июн.09		27,8	108,33	-0,03	748 599	108,25	108,40	8,22	12,00	1,92			
Воронеж обл-3	500	10,25	02.июл.07		27.июн.11		52,5	106,75	-0,75	27 897 145	106,49	107,00	8,35	9,60	3,07			
Иркут обл	800	10,00	22.июл.07		22.июл.07		4,6				100,70	100,99					B+	
Ирк обл31-1	1 500	9,50	22.мар.07		17.дек.09		33,9	101,74	+0,14	77 289 746	101,65	101,75	7,98	9,34	1,35		B+	
Ирк обл31-2	900	8,00	25.апр.07		23.окт.08		19,9	99,93	-0,02	19 981 598	99,90	99,95	8,02	8,01	0,80		B+	
Ирк обл31-3	3 000	7,75	28.мар.07		24.ноя.10		45,3				99,00	99,25					B+	
Ирк обл31-4	1 200	8,25	23.май.07		26.май.10		39,2	100,01	+0,08	99 868 999	99,75	100,10	8,07		1,47		B+	
Коми-5	500	13,00	24.мар.07		24.дек.07		9,8	104,55	+0,05	5 222 500	104,50	104,60	7,30	6,85	12,43	0,72	Ba3/BB-	
Коми-6	700	13,50	14.апр.07		14.окт.10		43,9	114,40	-0,10	11 781 200	114,35	114,53	7,43	11,80	2,84		Ba3/BB-	
Коми-7	1 000	10,00	23.май.07		22.ноя.13		81,8	108,18	-0,15	959 484	108,05	108,30	7,44	9,24	4,56		Ba3/BB-	
Коми-8	1 000	9,00	05.сен.07		03.дек.15		106,5	99,55	+1,00	221 001	97,50		7,56	9,04	5,69		Ba3/BB-	
Костром обл-4	800	12,00	13.мар.07		11.мар.08		12,4											
Крас край-3	3 000	7,00	04.апр.07		01.окт.08		19,2				99,45	99,60						
Краснод край	605	10,00	15.май.07		15.май.07		2,3	100,56	+0,07	5 968 079	100,55	100,60	7,02	6,83	9,94	0,18	B+	
Лен обл-2	800	14,01	13.июн.07		08.дек.10		45,8	121,95	+0,01	4 878 000	121,90	122,10	7,36		11,49	2,91	B+/B	
Лен обл-3	1 300	12,50	15.июн.07		05.дек.14		94,4				124,01						B+/B	
Москва-31	5 000	10,00	20.май.07		20.май.07		2,5				100,24	101,10					BBB/Baa2/BBB+	
Москва-42	3 000	10,00	13.май.07		13.авг.07		5,3										BBB/Baa2/BBB+	
Москва-40	5 000	10,00	26.апр.07		26.окт.07		7,8										BBB/Baa2/BBB+	
Москва-43	5 000	10,00	17.май.07		17.май.08		14,6										BBB/Baa2/BBB+	
Москва-29	5 000	10,00	05.июн.07		05.июн.08		15,2				100,00	106,88					BBB/Baa2/BBB+	
Москва-36	3 900	10,00	16.июн.07		16.дек.08		21,7										BBB/Baa2/BBB+	
Москва-47	5 000	10,00	28.апр.07		28.апр.09		26,1			69 420 000	106,65	106,90					BBB/Baa2/BBB+	
Москва-41	5 000	10,00	30.июл.07		30.июл.10		41,4	107,70	0,00	1 077 000	107,45	107,90	6,42	9,29	2,82		BBB/Baa2/BBB+	
Москва-38	5 000	10,00	26.июн.07		26.дек.10		46,4				111,90	112,10					BBB/Baa2/BBB+	
Москва-39	4 800	10,00	21.июл.07		21.июл.14		89,8	109,43	+0,08	37 943 470	109,40	109,48	6,70	9,14	5,31		BBB/Baa2/BBB+	
Москва-44	5 000	10,00	24.июн.07		24.июн.15		101,1				109,33	109,55					BBB/Baa2/BBB+	
Моск обл-3	4 000	11,00	19.авг.07		19.авг.07		5,5				102,01	102,40					BB/Ba3	
Моск обл-4	9 600	11,00	24.апр.07		21.апр.09		25,9	108,80	-0,14	97 125 380	108,70	109,20	6,70	10,11	1,82		BB/Ba3	
Моск обл-5	12 000	10,00	03.апр.07		30.мар.10		37,3	106,79	0,00	209 325 255	106,71	106,80	6,73	9,36	1,92		BB/Ba3	
Моск обл-6	12 000	9,00	24.апр.07		19.апр.11		50,2	107,34	+0,03	461 073 367	107,15	107,47	7,04	8,38	3,33		BB/Ba3	
Нижегор обл-2	2 500	10,24	03.май.07		02.ноя.08		20,2	102,48	+0,02	14 667 300	102,43	102,70	7,36	9,99	0,87		/B+	
Нижегор обл-3	2 000	8,70	26.апр.07		20.окт.11		56,3	102,30	-0,08	40 920 000	102,20	102,40	7,69	8,50	3,03		/B+	
Новосибирск-3	1 000	13,00	13.июл.07		14.июл.09		28,7	110,19	+0,19	4 407 700	110,01	110,20	7,50	11,80	1,98		B	
Новосиб обл-2	2 000	13,30	31.май.07		29.ноя.07		8,9	104,15	-0,25	3 207 895	104,05	104,65	7,65	7,33	12,77	0,66		
Самар обл-2	1 500	6,82	15.мар.07		09.сен.10		42,8										BB-/Ba2	
Самар обл-3	4 500	7,60	17.май.07		11.авг.11		54,0	101,00	-0,04	84 866 500	100,85	101,05	7,54	7,52	3,54		BB-/Ba2	
Твер Обл-3	800	7,95	01.июн.07		30.ноя.08		21,2				100,05	100,52						
Твер Обл-6	1 900	7,60	16.май.07		14.ноя.09		32,8											
Томск	300	12,00	24.май.07		22.ноя.07		8,7											
Томск обл-2	600	10,00	13.апр.07		13.окт.07		7,4	101,86	+0,17	1 873 120	101,80	101,92	6,90	6,55	9,82	0,57		
Удмуртия	1 000	8,20	27.июн.07		27.дек.08		22,1				100,15	100,29						
Уфа-4	500	10,03	05.июн.07		03.июн.08		15,2	102,65	-0,20	472 190	102,60	102,80	7,89	9,77	1,12		B+	
Уфа-5	500	8,40	22.июн.07		18.дек.09		33,9				101,00	101,15					B+	
Хаб край-6	1 000	8,00	24.май.07		24.ноя.09		33,1											
ХМАО-2	3 000	12,00	28.май.07		27.май.08		14,9					107,77					BB+	
Чувашия-3	500	8,50	13.апр.07		13.апр.07		1,3	100,05	-0,07	100 250	99,95	100,15	8,20	7,92	8,50	0,10	Ba3	
Чувашия-4	750	12,33	28.мар.07		27.мар.09		25,1	108,70	+0,07	32 610	108,65	108,75	7,82	11,34	1,75		Ba3	
Чувашия-5	1 000	7,85	06.июн.07		05.июн.11		51,7				101,62	101,95						
Якутия-3	800	12,00	20.мар.07		17.июн.08		15,6				105,00	105,10					/B+	
Якутия-5	2 000	8,00	21.апр.07		21.апр.07		1,5				100,03	100,15					/B+	
Якутия-2500€	2 000	10,00	17.май.07		13.май.10		38,8	107,07	+0,29	1 606 050	106,70	107,08	7,16	9,34	2,17		/B+	
Якутия-35001	2 500	7,95	19.апр.07		11.апр.13		74,3	102,23	-0,08	2 550 250	102,05	102,40	7,63	7,78	3,95		/B+	
ЯНОО	1 800	10,00	05.авг.07		03.авг.08		17,2										BB+	
Яросл обл-4	1 000	10,50	25.май.07		26.май.09		27,1	106,06	+0,03	54 092 275	105,81	106,30	7,41	9,90	1,91			
Яросл обл-34006	2 000	8,50	24.апр.07		19.апр.11		50,2	99,10	+0,10	396 400	98,85	99,14	7,89	8,58	2,51			

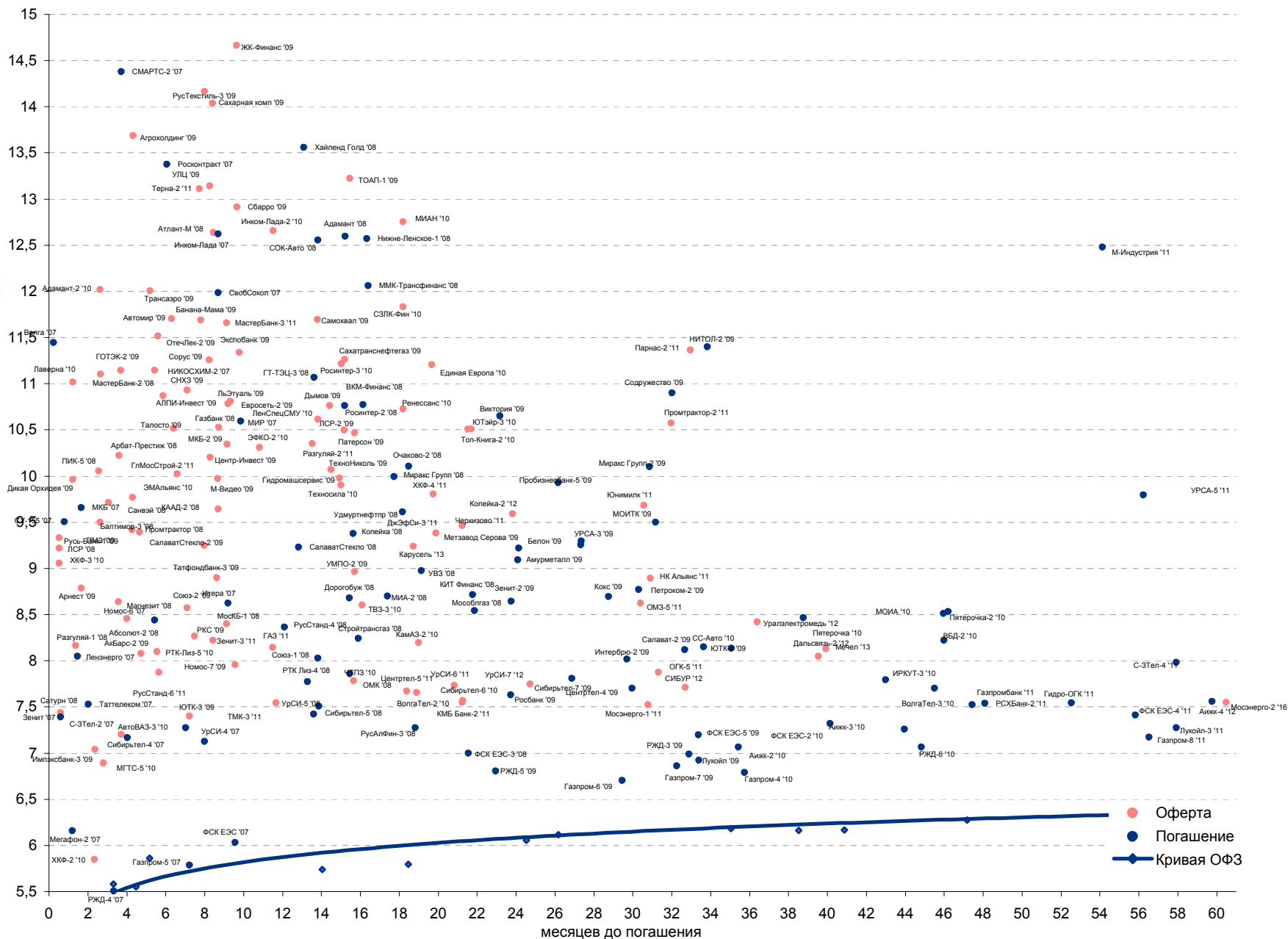


Рынок рублевых облигаций

Выпуск	Объем, млн. руб.	Купон, %	Дата			Месяцев до		Цена	Изм.	Торговый объем, руб.	Котировки		Доходность, %				Дюр, лет	Рейтинг S/M/F
			купона	оферты	погаш	офрт	погаш				покупка	продажа	офрт.	погаш.	HPR	текущ.		
ГОСУДАРСТВЕННЫЕ ОБЛИГАЦИИ																		
ОФЗ 27025	25 806	6,00	14.мар.07		13.июн.07		3,3	100,14	-0,02	9 012 845	100,05	100,16		5,58	5,39	5,99	0,26	BBB+/Baa2/BBB+
ОФЗ 27019	8 800	10,00	18.июл.07		18.июл.07		4,5				101,59	101,63						BBB+/Baa2/BBB+
ОФЗ 27020	8 800	10,00	08.авг.07		08.авг.07		5,2				101,69	101,78						BBB+/Baa2/BBB+
ОФЗ 25058	40 655	6,30	02.май.07		30.апр.08		14,0	100,76	-0,04	13 098 166	100,75	100,85		5,74		6,25	1,06	BBB+/Baa2/BBB+
ОФЗ 46001	60 000	10,00	14.мар.07		10.сен.08		18,5	103,15	-0,12	773 625	103,15	103,25		5,86		9,69	0,71	BBB+/Baa2/BBB+
ОФЗ 27026	16 000	7,00	14.мар.07		11.мар.09		24,5	101,13	-0,14	3 033 900	101,00	101,60		6,05		6,92	1,79	BBB+/Baa2/BBB+
ОФЗ 25060	41 000	5,80	02.май.07		29.апр.09		26,2	99,63	+0,03	72 981 585	99,61	99,70		6,12		5,82	1,92	BBB+/Baa2/BBB+
ОФЗ 25057	40 817	7,40	25.апр.07		20.январ.10		35,0				103,40	103,70						BBB+/Baa2/BBB+
ОФЗ 25061	11 996	5,80	02.май.07		05.май.10		38,5	99,35	-0,10	4 846 293	99,10	99,40		6,16		5,84	2,75	BBB+/Baa2/BBB+
ОФЗ 46003	37 298	10,00	18.июл.07		14.июл.10		40,9	110,00	-0,16	1 100	110,06	110,19		6,21		9,09	2,42	BBB+/Baa2/BBB+
ОФЗ 25059	41 000	6,10	25.апр.07		19.январ.11		47,2	99,90	+0,02	9 990 998	99,83	100,00		6,27		6,11	3,28	BBB+/Baa2/BBB+
ОФЗ 26199	12 000	6,10	18.апр.07		11.июл.12		65,1	99,28	+0,08	29 785 000	99,27	99,45		6,41		6,14	4,33	BBB+/Baa2/BBB+
ОФЗ 46002	62 000	9,00	15.авг.07		08.авг.12		66,1	109,26	-0,11	288 987 962	109,24	109,35		6,34		8,24	3,73	BBB+/Baa2/BBB+
ОФЗ 26198	42 117	6,00	04.ноя.07		02.ноя.12		68,9	97,85	+0,04	10 020 825	97,85	97,95		6,46		6,13	4,67	BBB+/Baa2/BBB+
ОФЗ 46017	80 000	8,50	16.май.07		03.авг.16		114,6	105,64	+0,02	23 378 980	105,68	105,70		6,58		8,05	6,18	BBB+/Baa2/BBB+
ОФЗ 46014	58 290	9,00	14.мар.07		29.авг.18		139,8				108,55	109,15						BBB+/Baa2/BBB+
ОФЗ 46021	15 000	8,00	22.авг.07		08.авг.18		139,1				99,25	99,45						BBB+/Baa2/BBB+
ОФЗ 46018	76 953	9,00	14.мар.07		24.ноя.21		179,2	110,50	+0,10	13 370 500	110,45	110,50		6,64		8,14	8,09	BBB+/Baa2/BBB+
ОФЗ 46019	26 000		04.апр.07		20.мар.19		146,6				57,90	58,25						BBB+/Baa2/BBB+
ОФЗ 46020	39 700	6,90	15.авг.07		06.фев.36		352,1	101,59	+0,13	517 950 293	101,55	101,70		6,89		6,79	12,08	BBB+/Baa2/BBB+

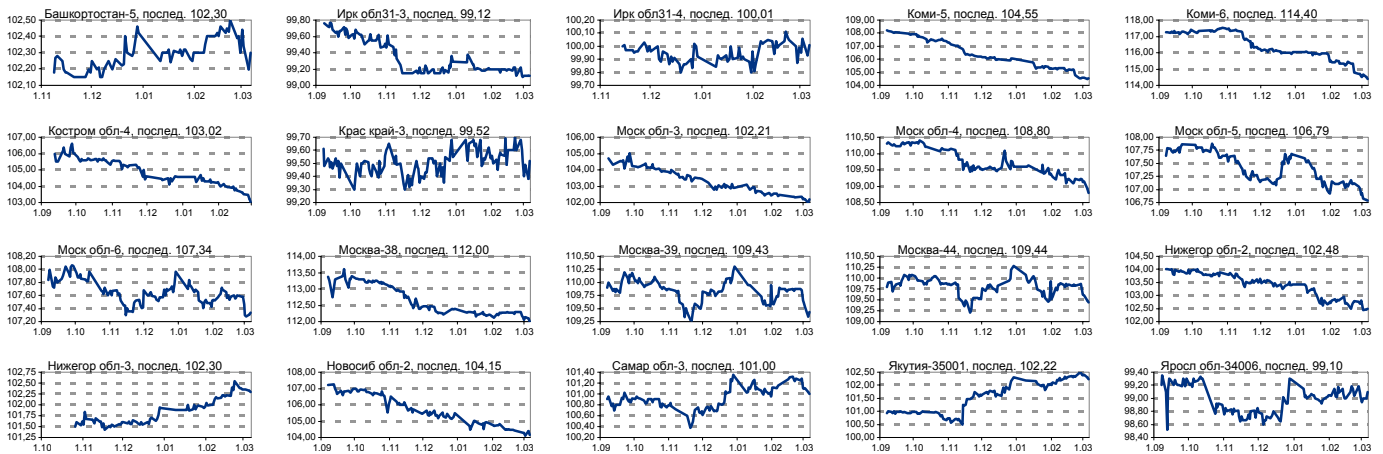


Рынок корпоративных облигаций

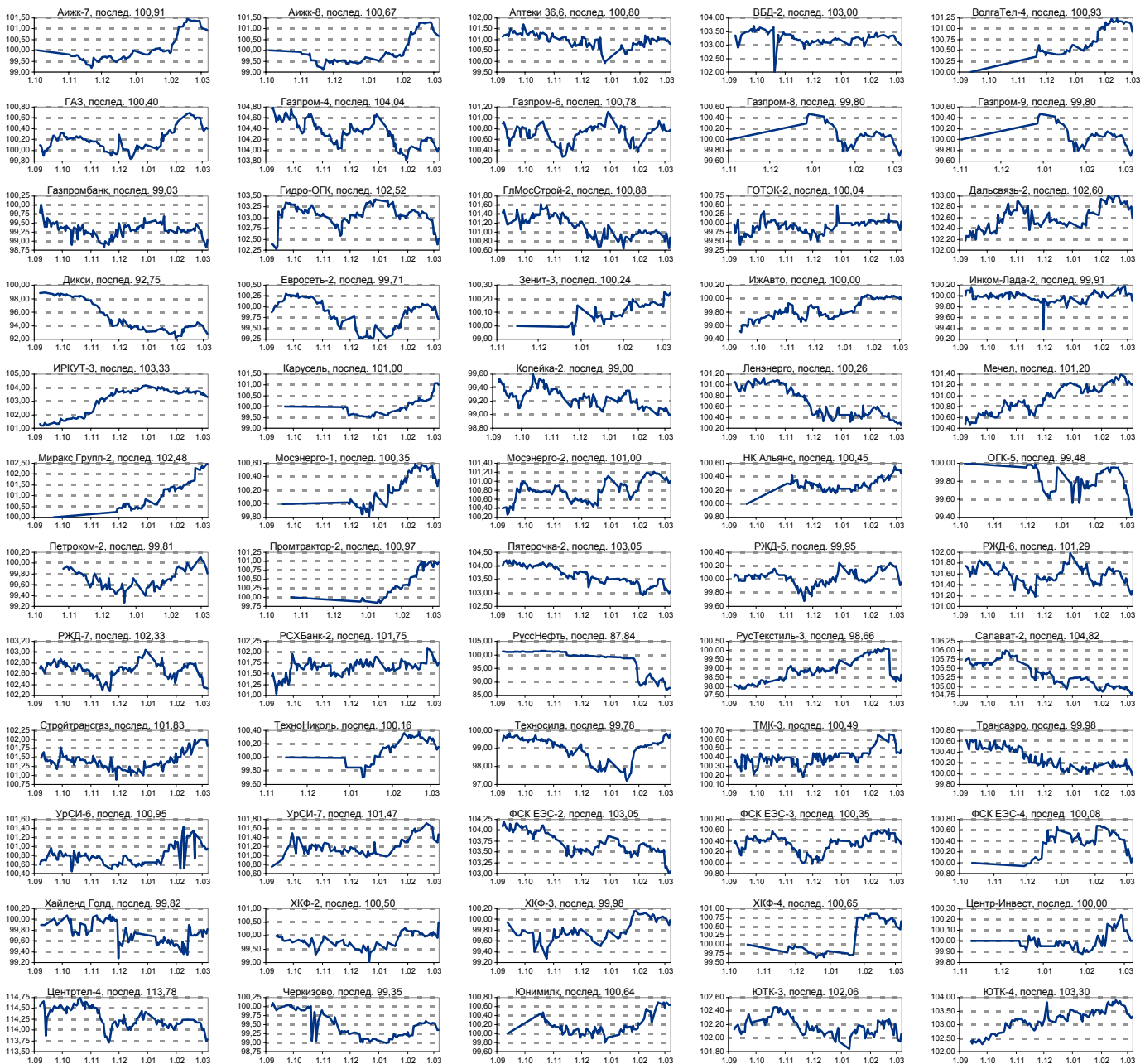




ИСТОРИЧЕСКИЕ ЦЕНОВЫЕ ГРАФИКИ НАИБОЛЕЕ ПОПУЛЯРНЫХ МУНИЦИПАЛЬНЫХ ОБЛИГАЦИЙ



ИСТОРИЧЕСКИЕ ЦЕНОВЫЕ ГРАФИКИ НАИБОЛЕЕ ПОПУЛЯРНЫХ КОРПОРАТИВНЫХ ОБЛИГАЦИЙ



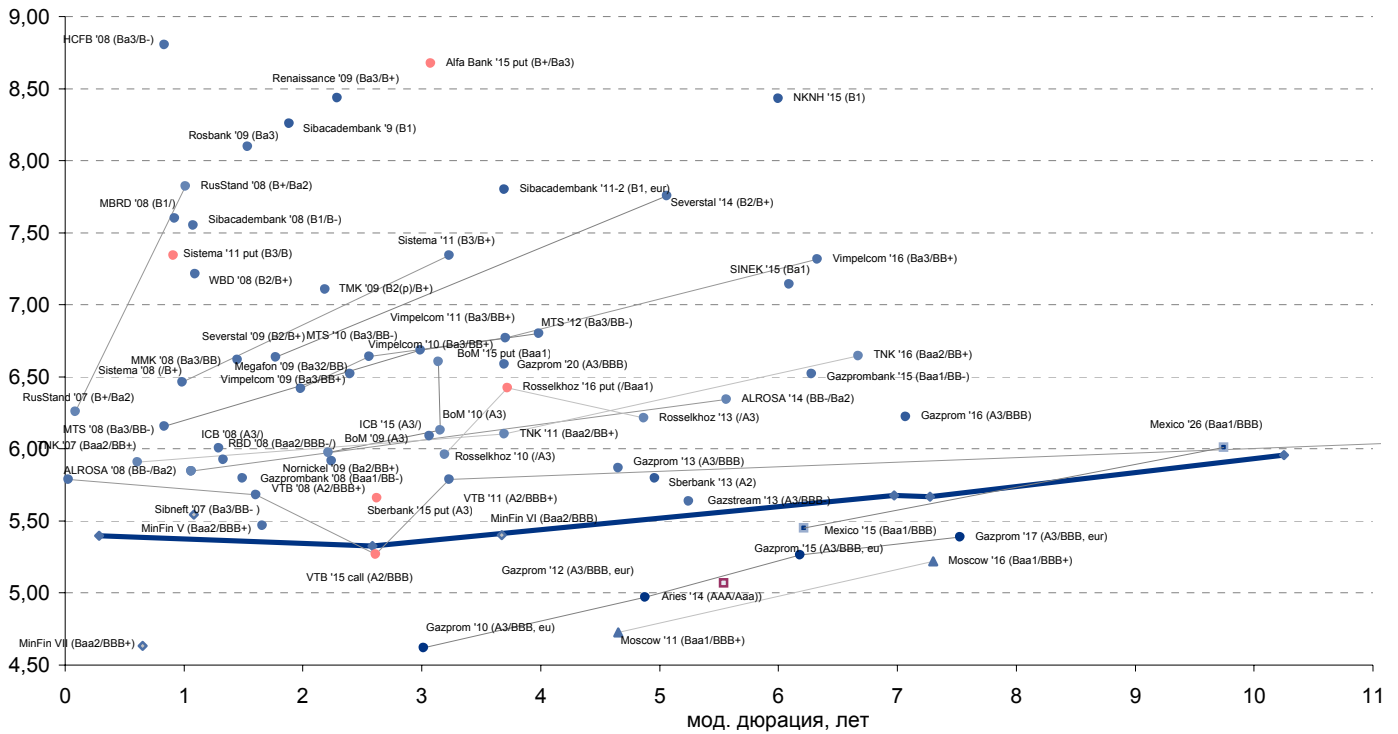


Рынок еврооблигаций

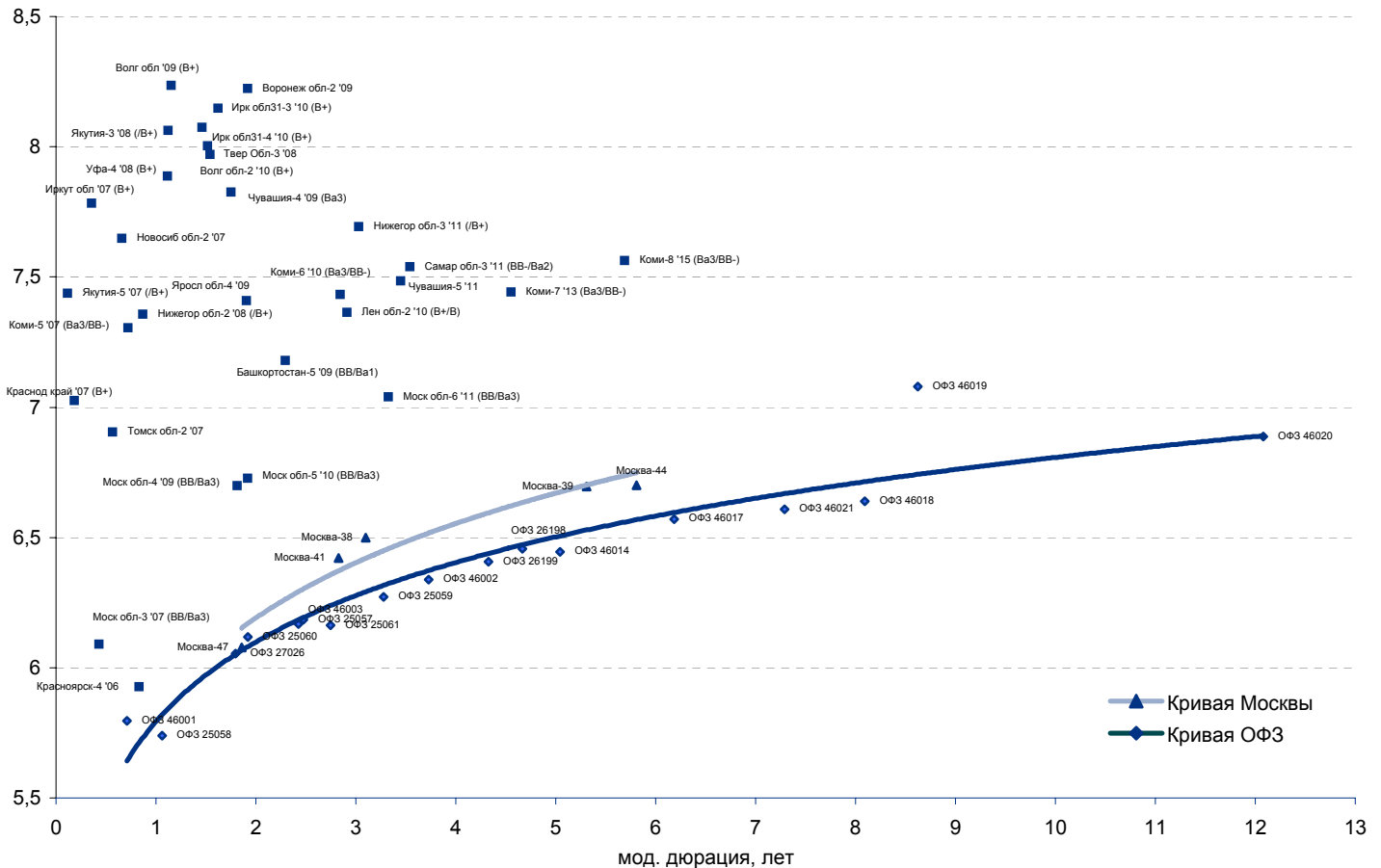
Выпуск	Объем, тыс. ед.	Купон	Дата погашения	Дата след. Купона	Цена закрытия	Изменение, %	Доходность, %		Спрэд к индикатору, б.п.	Мод. дюрация		
							погашения	текущая				
СУВЕРЕННЫЕ ОБЛИГАЦИИ												
Россия '07	\$	2 400 000	10,00	26.06.2007	26.06.2007	101,28	-0,05	5,40	9,87	33,5	0,28	
Россия '10	\$	2 767 442	8,25	31.03.2010	31.03.2007	104,22	-0,08	5,33	7,92	77,6	2,58	
Россия '18	\$	3 466 671	11,00	24.07.2018	24.07.2007	144,21	-0,12	5,67	7,63	107,2	7,27	
Россия '28	\$	2 500 000	12,75	24.06.2028	24.06.2007	181,28	-0,15	5,96	7,03	123,8	10,25	
Россия '30	\$	20 310 388	5,00	31.03.2030	31.03.2007	113,23	-0,08	5,68	4,42	115,9	6,98	
Минфин V	\$	2 837 000	3,00	14.05.2008	14.05.2007	97,18	-0,01	5,54	3,09	48,2	1,08	
Минфин VII	\$	1 750 000	3,00	14.05.2011	14.05.2007	91,23	-0,11	5,40	3,29	95,8	3,67	
Минфин VII	\$	1 322 000	3,00	14.11.2007	14.05.2007	98,93	0,01	4,63	3,03	-42,8	0,65	
Agies '07	eur	2 000 000	6,92	25.10.2007	25.04.2007	102,35	0,05	3,37	6,06		0,12	
Agies '09	eur	1 000 000	7,75	25.10.2009	25.10.2007	108,67	-0,26	4,18	7,13	-37,3	2,32	
Agies '14	\$	2 435 500	9,60	25.10.2014	25.04.2007	128,34	0,02	5,07	7,48	54,8	5,54	
МУНИЦИПАЛЬНЫЕ ОБЛИГАЦИИ												
Москва '11	eur	374 000	6,45	12.10.2011	12.10.2007	106,93	0,34	4,73	6,03	-67,6	28,2	4,65
Москва '16	eur	407 000	5,06	20.10.2016	20.10.2007	98,83	0,49	5,22	5,12	-45,1	69,8	7,30
КОРПОРАТИВНЫЕ ОБЛИГАЦИИ												
АЛРОСА '08	\$	500 000	8,13	06.05.2008	06.05.2007	102,49	0,17	5,85	7,93	47,4	100,7	1,06
АЛРОСА '14	\$	500 000	8,88	17.11.2014	17.05.2007	115,19	0,13	6,34	7,70	80,0	217,3	5,56
Альфа-Банк '15	\$	225 000	8,63	09.12.2015	09.06.2007	99,82	-0,13	9,64	8,64	427,2	511,8	3,07
Банк Москвы '09	\$	250 000	8,00	28.09.2009	28.03.2007	104,70	-0,03	5,98	7,64	64,0	142,7	2,21
Банк Москвы '10	\$	300 000	7,38	26.11.2010	26.05.2007	104,06	-0,06	8,68	7,09	76,1	163,3	3,16
Банк Москвы '15	\$	300 000	7,50	25.11.2015	25.05.2007	102,88	0,07	6,61	7,29	239,0	323,7	3,14
Банк Санкт-Петербург '09	\$	125 000	9,50	25.11.2009	25.05.2007	100,46	-0,43	9,29	9,46	396,8	474,4	2,28
ВБД '08	\$	150 000	8,50	21.05.2008	21.05.2007	101,43	0,01	7,21	8,38	184,0	238,1	1,09
ВТБ '07	\$	1 000 000	6,12	21.09.2007	21.03.2007	100,16	0,01	5,79	6,11	39,0	72,5	0,03
ВТБ '08	\$	550 000	6,88	11.12.2008	11.06.2007	101,95	-0,02	5,68	6,74	32,4	97,6	1,61
ВТБ '11	\$	450 000	7,50	12.10.2011	12.04.2007	106,79	0,13	5,79	7,02	41,7	133,1	3,23
ВТБ '15	\$	750 000	6,32	04.02.2015	04.08.2007	102,77	0,04	5,27	6,14	138,6	219,4	2,61
ВТБ '16	eur	500 000	4,25	15.02.2016	15.02.2008	97,88	0,42	4,54	4,34	-85,1	2,3	3,52
ВТБ '35	\$	1 000 000	6,25	30.06.2035	30.06.2007	101,94	0,20	6,10	6,13	14,6	138,4	13,18
Вымпелком '09	\$	450 000	10,00	16.06.2009	16.06.2007	107,41	0,04	6,42	9,31	107,5	183,2	1,98
Вымпелком '10	\$	300 000	8,00	11.02.2010	11.08.2007	103,53	-0,17	6,64	7,73	131,5	208,9	2,56
Вымпелком '11	\$	300 000	8,38	22.10.2011	22.04.2007	106,26	-0,01	6,77	7,88	136,0	231,1	3,70
Вымпелком '16	\$	600 000	8,25	22.10.2011	23.05.2007	106,15	0,20	7,32	7,77	164,8	279,6	6,32
Газпром '07	\$	500 000	9,13	25.04.2007	25.04.2007	100,43	-0,01	5,29	9,09	-10,5	23,1	0,12
Газпром '09	\$	700 000	10,50	21.10.2009	21.04.2007	112,15	0,02	5,43	9,36	10,8	88,4	2,22
Газпром '10	eur	1 000 000	7,80	27.09.2010	27.09.2007	110,15	0,25	4,62	7,08	-70,8	6,9	3,02
Газпром '12	eur	1 000 000	4,56	09.12.2012	09.12.2007	97,97	0,20	4,97	4,65	-52,3	43,4	4,88
Газпром '13	\$	1 750 000	9,63	01.03.2013	01.09.2007	118,70	0,19	5,87	8,11	54,1	142,3	4,65
Gazstream '13	\$	646 500	5,63	22.07.2013	22.07.2007	99,92	0,13	5,64	5,63	11,8	119,4	5,25
Газпром '15	eur	1 000 000	5,88	01.06.2015	01.06.2007	103,98	0,32	5,26	5,65	-32,6	74,3	6,18
Газпром '16	\$	1 350 000	6,21	22.11.2016	22.05.2007	99,90	0,07	6,22	6,22	55,6	170,5	7,07
Газпром '17	eur	500 000	5,14	22.03.2017	22.03.2007	98,07	0,40	5,39	5,24	-27,8	79,3	7,53
Газпром '20	\$	1 250 000	7,20	01.02.2020	01.08.2007	105,25	0,18	6,59	6,84	92,1	206,9	3,69
Газпром '34	\$	1 200 000	8,63	28.04.2034	28.04.2007	127,98	0,12	6,43	6,74	47,2	191,1	11,82
Газпромбанк '08	\$	1 050 000	7,25	30.10.2008	30.04.2007	102,22	0,04	5,80	7,09	43,8	106,8	1,49
Газпромбанк '15	\$	1 000 000	6,50	23.09.2015	23.03.2007	99,87	-0,29	6,52	6,51	93,1	200,0	6,28
Евраз '09	\$	300 000	10,88	03.08.2009	03.08.2007	109,18	-0,06	6,65	9,96	131,3	209,7	2,09
Евраз '15	\$	750 000	8,25	10.11.2015	10.05.2007	102,24	0,54	7,89	8,07	229,7	336,6	5,98
Казаньоргсинтез '11	\$	200 000	9,25	30.10.2011	30.04.2007	100,66	0,11	9,07	9,19	374,1	462,3	3,59
МБПП '08	\$	150 000	8,63	03.03.2008	03.09.2007	100,94	0,24	7,60	8,54	222,5	272,3	0,92
Мегафон '09	\$	375 000	8,00	10.12.2009	10.06.2007	103,65	0,26	6,52	7,72	118,8	202,2	2,40
ММК '08	\$	300 000	8,00	21.10.2008	21.04.2007	102,06	-0,04	6,62	7,84	125,7	188,3	1,45
МТС '08	\$	400 000	9,75	30.01.2008	30.07.2007	103,03	0,05	6,16	9,46	75,9	160,6	0,84
МТС '10	\$	400 000	8,38	14.10.2010	14.04.2007	105,30	0,02	6,69	7,95	137,3	213,0	2,99
МТС '12	\$	400 000	8,00	28.01.2012	28.07.2007	104,89	0,06	6,80	7,63	137,3	235,5	3,98
НИКОйл '07	\$	150 000	9,00	19.03.2007	19.03.2007	100,09	0,00	3,95	8,99	-145,0	-111,5	0,02
НКНХ '15	\$	200 000	8,50	22.12.2015	22.06.2007	100,40	0,03	8,43	8,47	285,6	391,2	6,00
Норникель '09	\$	500 000	7,13	30.09.2009	30.03.2007	102,81	0,10	5,92	6,93	58,1	136,8	2,24
Промстройбанк '08	\$	300 000	6,88	29.07.2008	29.07.2007	101,13	0,04	6,01	6,80	64,0	145,6	1,29
Промстройбанк '15	\$	400 000	6,20	29.09.2015	29.03.2007	100,34	0,12	6,09	6,18	73,1	103,0	3,06
РБР '08	\$	170 000	6,50	11.08.2008	11.08.2007	100,76	0,12	5,93	6,45	56,1	137,6	1,33
Ренессанс '09	\$	250 000	8,75	17.11.2009	17.05.2007	100,72	-0,08	8,43	8,69	310,9	388,5	2,29
Росбанк '09	\$	300 000	9,75	24.09.2009	24.03.2007	103,74	0,02	8,10	9,40	277,3	334,4	1,53
Россельхозбанк '10	\$	350 000	6,88	29.11.2010	29.05.2007	103,00	0,18	5,96	6,68	63,4	141,0	3,19
Россельхозбанк '13	\$	700 000	7,18	16.05.2013	16.05.2007	104,86	0,16	6,21	6,84	85,2	176,9	4,87
Россельхозбанк '16	\$	500 000	6,97	21.09.2016	21.03.2007	102,11	0,19	6,43	6,83	200,3	284,4	3,72
РусСтандарт '07	\$	300 000	8,75	14.04.2007	14.04.2007	100,20	-0,01	6,26	8,73	85,8	181,6	0,09
РусСтандарт '08	\$	300 000	8,13	21.04.2008	21.04.2007	100,30	-0,08	7,82	8,10	244,7	297,3	1,01
РусСтандарт '15	\$	200 000	8,88	16.12.2015	16.06.2007	97,60	-0,19	9,99	9,09	462,5	546,6	3,06
Сбербанк '13	\$	500 000	6,48	15.05.2013	15.05.2007	103,49	0,11	5,80	6,26	29,8	135,4	4,96
Сбербанк '15	\$	1 000 000	6,23	11.02.2015	11.08.2007	101,51	0,03	5,66	6,14	32,9	113,8	2,62
Северсталь '09	\$	325 000	8,63	24.02.2009	24.08.2007	103,58	0,01	6,64	8,33	128,5	197,9	1,77
Северсталь '14	\$	375 000	9,25	19.04.2014	19.04.2007	108,02	0,11	7,76	8,56	225,0	323,8	5,06
Сибкадаембанк '08	\$	175 000	9,75	19.05.2008	19.05.2007	102,43	-0,04	7,55	9,52	217,9	271,9	1,08
Сибкадаембанк '09	\$	350 933	9,00	12.05.2009	12.05.2007	101,42	-0,12	8,26	8,57	293,3	370,9	1,89
Сибкадаембанк '11-1	\$	130 000	12,00	30.12.2011	30.06.2007	108,36	-0,45	9,77	11,07	444,3	532,5	3,58
Сибкадаембанк '11-2	\$	300 000	8,30	16.11.2011	16.11.2007	101,83	0,42	7,80	8,15	247,6	335,8	3,69
Сибнефть '09	\$	500 000	10,75	15.01.2009	15.07.2007	109,12	0,03	5,47	9,85	7,4	40,9	1,66
Синек '15	\$	250 000	7,70	03.08.2015	03.08.2007	102,43	0,11	7,31	7,52	172,3	278,5	6,09
Система '08	\$	350 000	10,25	14.04.2008	14.04.2007	103,91	-0,03	6,46	9,86	106,7	191,4	0,9



Рынок внешних долгов (по дюрации обязательств)



Рублевые муниципальные облигации

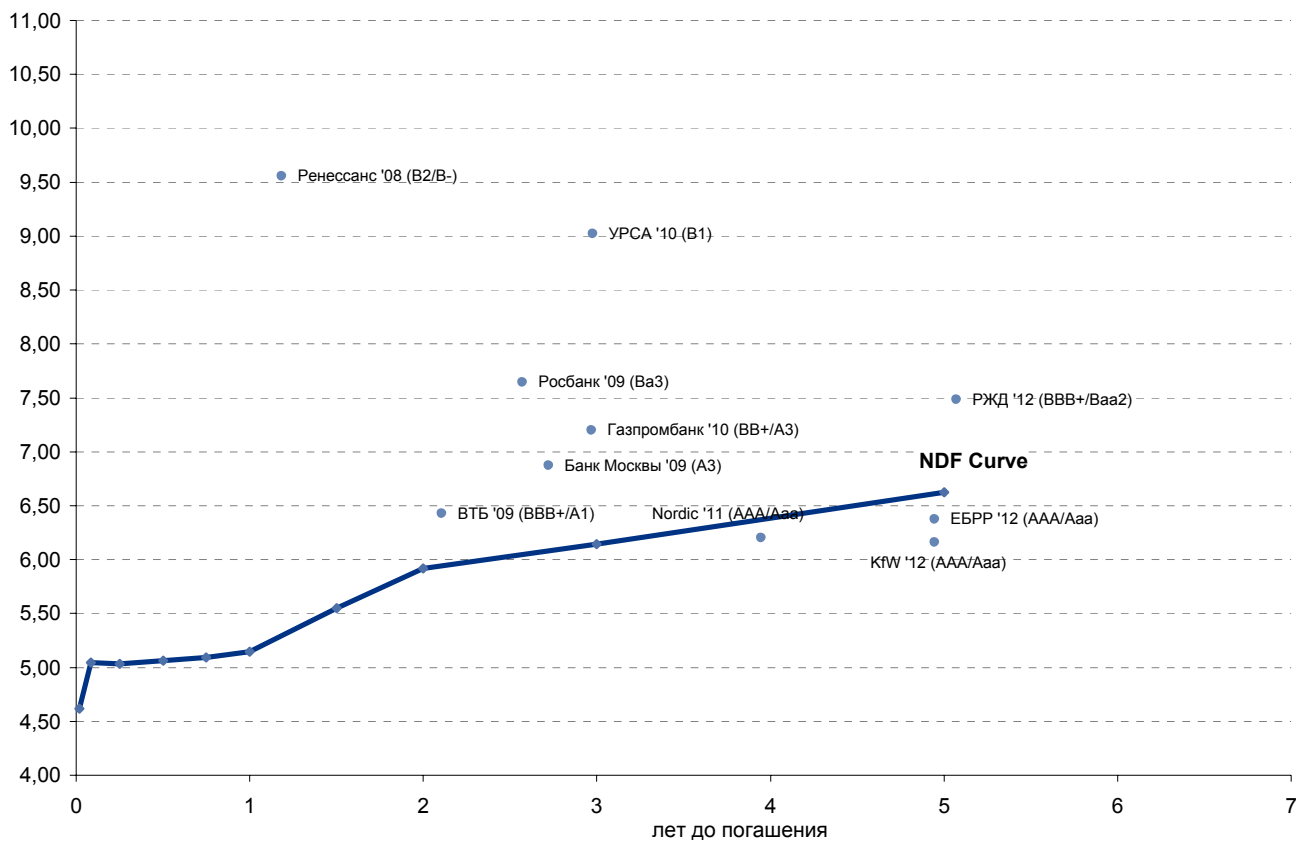




Рынок еврооблигаций

Выпуск	Объем, млн руб.	Купон	Дата погашения	Дата след. Купона	Цена закрытия	Изменение	Доходность, %		Спрэд к NDF, б.п.	Мод. Дюрация	Рейтинг
							погашения	текущая			
РУБЛЕВЫЕ ЕВРООБЛИГАЦИИ											
Банк Москвы '09	5 000	7,25	25.11.2009	25.05.2007	100,90	0,00	6,87	7,19	79,1	2,37	A3
ВТБ '09	10 000	7,00	13.04.2009	13.04.2007	101,10	0,10	6,43	6,92	48,8	1,86	BBB+/A1
Газпромбанк '10	10 000	7,25	22.02.2010	22.08.2007	100,13	0,18	7,20	7,24	105,4	2,60	BB+/A3
ЕБРР '12	2 000	6,00	14.02.2012	14.02.2008	98,44	-0,02	6,38	6,09	-25,2	4,12	AAA/Aaa
KfW '12	2 000	6,00	14.02.2012	14.02.2008	99,31	0,31	6,16	6,04	-46,4	4,13	AAA/Aaa
Nordic '11	2 000	5,75	15.02.2011	15.02.2008	98,46	0,00	6,20	5,84	-17,3	3,40	AAA/Aaa
РЖД '12	12 570	8,38	31.03.2012	31.03.2007	103,70	0,10	7,49	8,08	86,0	4,04	BBB+/Baa2
Ренессанс '08	2 660	10,50	12.05.2008	12.05.2007	101,00	0,51	9,56	10,40	426,3	1,04	B2/B-
Росбанк '09	7 000	8,00	30.09.2009	30.03.2007	100,80	0,10	7,65	7,94	159,8	2,19	Ba3
УРСА '10	5 000	9,13	26.02.2010	26.08.2007	100,25	0,00	9,02	9,10	288,3	2,54	B1

Рынок рублевых еврооблигаций





Бизнес-направление по операциям с долговыми инструментами

Исполнительный директор, руководитель направления
Александр Пугач, apugach@uralsib.ru

Бизнес-блок продаж и торговли

Руководитель бизнес-блока

Эдуард Колузанов, koluzanovea@uralsib.ru

Управление продаж

Сергей Шемардов, начальник управления, she_sa@uralsib.ru
Елена Довгань, клиентский менеджер, dov_en@uralsib.ru
Анна Карпова, клиентский менеджер, kar_am@uralsib.ru
Дмитрий Кузнецов, клиентский менеджер, kuznetsovde@uralsib.ru
Дмитрий Попов, клиентский менеджер, popovdv@uralsib.ru

Управление торговли

Андрей Борисов, ст. трейдер, bor_av@uralsib.ru
Вячеслав Чалов, трейдер, chalovvg@uralsib.ru
Константин Макаров, репо-трейдер, makarovkv@uralsib.ru

Аналитика

Дудкин Дмитрий, начальник управления, dudkindi@uralsib.ru
Кити Панцхава, аналитик, pantskhavaks@uralsib.ru
Надежда Мырсыкова, аналитик, mur_nv@uralsib.ru

Бизнес-блок по рынкам долгового капитала

Руководитель бизнес-блока

Дмитрий Шкловский, shklovskyda@uralsib.ru

Сопровождение проектов

Гузель Тимошкина, начальник отдела, tim_gg@uralsib.ru
Антон Лобанов, вед. эксперт, lob_at@uralsib.ru
Фарида Ахметова, вед. специалист, akhmetovaff@uralsib.ru
Галина Гудыма, гл. специалист, gud_gi@uralsib.ru
Ольга Степаненко, специалист, stepanenkkooa@uralsib.ru

Виктор Орехов, ст. аналитик, ore_vv@uralsib.ru

Жапар Султанов, аналитик, sultanovzs@uralsib.ru

Аналитическое управление по операциям с акциями

Руководители управления

Константин Чернышев, che_kb@uralsib.ru

Ким Искян, iskyanks@uralsib.ru

Стратегия / Банки

Антон Табах, ст. аналитик, tabakhav@uralsib.ru
Наталья Майорова, аналитик, mai_ng@uralsib.ru

Экономика России

Владимир Тихомиров, ст. экономист, tih_vi@uralsib.ru

Нефть и газ / Энергетика

Каюс Рапану, ст. аналитик, rap_ca@uralsib.ru
Алексей Кормщииков, аналитик, kor_an@uralsib.ru
Матвей Тайц, аналитик, tai_ma@uralsib.ru
Павел Попиков, аналитик, PopikovPN@uralsib.ru

Телекоммуникации / Медиа / Информационные технологии

Константин Чернышев, руководитель управления,
che_kb@uralsib.ru
Константин Белов, аналитик, belovka@uralsib.ru

Потребительский сектор/Розничная торговля/Транспорт

Андрей Никитин, аналитик, Nikitin_Al@uralsib.ru

Металлургия/Машиностроение

Кирилл Чуйко, аналитик, chu_ks@uralsib.ru
Дмитрий Смолин, аналитик, smolindv@uralsib.ru

Настоящий бюллетень предназначен исключительно для информационных целей. Ни при каких обстоятельствах этот бюллетень не должен использоваться или рассматриваться как оферта или предложение делать оферты. Несмотря на то, что данный материал был подготовлен с максимальной тщательностью, УРАЛСИБ не дает никаких прямых или косвенных заверений или гарантий в отношении достоверности и полноты включенной в бюллетень информации. Ни УРАЛСИБ, ни агенты компании или аффилированные лица не несут никакой ответственности за любые прямые или косвенные убытки от использования настоящего бюллетеня или содержащейся в нем информации. Все права на бюллетень принадлежат ООО «УРАЛСИБ Кэпитал», и содержащаяся в нем информация не может воспроизводиться или распространяться без предварительного письменного разрешения.

© УРАЛСИБ 2006