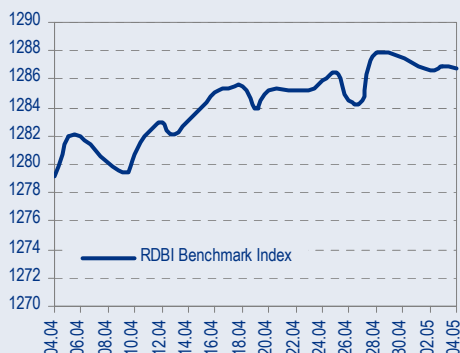


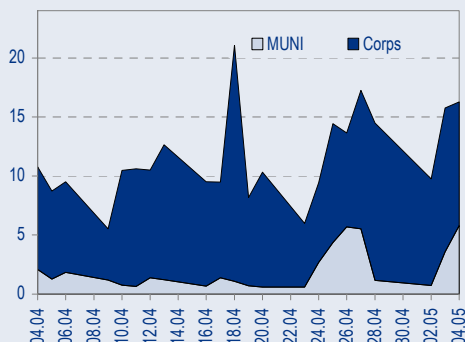


BENCHMARK INDEX КОРПОРАТИВНЫХ ОБЛИГАЦИЙ



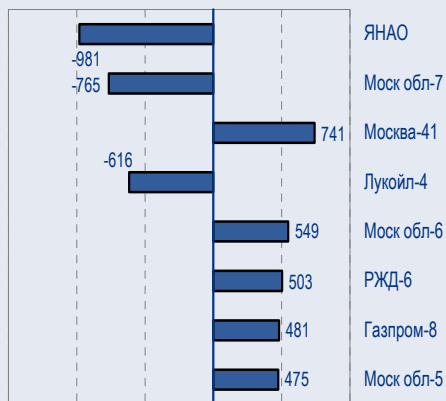
ОБОРОТЫ ВТОРИЧНОГО РЫНКА

КОРПОРАТИВНЫЕ И МУНИЦИПАЛЬНЫЕ ОБЛИГАЦИИ
(Биржа и РПС, млрд руб.)



ЛИДЕРЫ ТОРГОВЫХ ОБОРОТОВ

БИРЖА И РПС, МЛН РУБ. (СО ЗНАКОМ ИЗМЕНЕНИЯ ЦЕНЫ)



МАКРОСТАТИСТИКА

	07.05.2007	Пред. день
Остатки на корсчетах ЦБ, млрд руб.	384,9	452,7
Обменный курс ЦБ РФ, руб.	25,77	25,73
Обменный курс USD/EUR	1,3600	1,3600
Цена на нефть URALS, \$/барр.	61,37	61,37
Резервы ЦБ РФ, млрд \$ *	356,6	10,3
МВБОР, %	3,9	3,9
Ставки overnight (оценка ФК Уралсиб)		
Банки первого круга, %	3,0-3,5	3,0-3,5
Банки второго круга, %	3,5-3,8	3,5-4,0
Банки третьего круга, %	3,8-4,0	4,0-4,5

*Предыдущая неделя

РЫНОК ОБЛИГАЦИЙ СЕГОДНЯ

• Слабые Payrolls

В пятницу в США были опубликованы данные об апрельской динамике рынка труда, оказавшиеся ниже прогнозных. Очевидно, что опубликованные данные уступают и прогнозным показателям и показателям предыдущего месяца, и уточненным данным за предыдущий месяц

• Время покупать Содружество

Выпуск Содружество-1 в последнее время радовал держателей постепенным ростом котировок. Однако, потенциал роста этой бумаги полностью не исчерпан. В течение некоторого времени мы сохраняем рекомендацию покупать Содружество-1 с целью по доходности 10,5%.

• Возрождение – верной дорогой

Вторичное предложение акций банка «Возрождение», прайсинг которого состоялся в прошлый четверг, стало безусловно благоприятным фактором для недавно размещенных облигаций банка.

• Газпром растет – потенциал еще есть

Несколько раз за последние месяцы мы писали, что длинный конец кривой Газпрома выглядел недооцененным с точки зрения спредов бумаг к кривой ОФЗ. Вчерашний ценовой рост длинных выпусков Газпром-8 и -9 свидетельствует, что инвесторы согласны с нами.

ТАКЖЕ В НОМЕРЕ

ЦЕНТРТЕЛЕКОМ

Сильные результаты за I квартал 2007 г. по РСБУ

ЦентрТелеком в пятницу опубликовал финансовую отчетность за I квартал 2007 г. по РСБУ. Выручка компании выросла относительно I квартала 2006 г. на 26% до 296 млн долл., а EBITDA – на 39% до 119 млн долл. Рост выручки также сопровождался значительным увеличением рентабельности – норма EBITDA выросла на 4 п.п. до 40%, а норма чистой прибыли – на 6 п.п. до 14%. Мы считаем опубликованные результаты сильными и подтверждающими высокий долгосрочный потенциал развития ЦентрТелекома..... *стр.5*

ЕВРАЗ

Контроль над Highveld получен

Евраз в пятницу объявил о покупке 29,2% акций Highveld Steel, южноафриканского производителя стали и ванадия, у Anglo American за 238 млн долл. Таким образом, Евраз реализовал опцион, который предусмотрен соглашением с Anglo American, об увеличении доли в Highveld с 24,9% до 54,1%. Мы считаем приобретение контрольной доли в Highveld позитивным событием для Евраза, так как теперь Евраз сможет консолидировать показатели южноафриканской компании в своей отчетности..... *стр.6*

СТАТИСТИКА..... *стр.7*

Новости

- ✦ АвтоВАЗ рассчитывает в июле подписать соглашение с GM о начале выпуска Opel Corsa на мощностях СП GM и Автоваза. Объем производства новой Corsa может составить около 20 000 автомобилей в год. [Ведомости]
- ✦ Северо-Западный Телеком планирует в 4-м квартале 2007 г разместить облигационный заем на сумму 3 млрд руб. [Cbonds]
- ✦ Рейтинговое агентство Standard & Poor's повысило Кредитные рейтинги «Хоум Кредит энд Финанс Банк» до «В+/В» вследствие ожидаемой поддержки со стороны материнской компании; прогноз — «Стабильный». [S&P]



Рынок рублевых облигаций

КОММЕНТАРИИ ПО РЫНКУ

Слабые Payrolls

В пятницу в США были опубликованы данные об апрельской динамике рынка труда, оказавшиеся ниже прогнозных.

Нас, как обычно, интересует число рабочих мест, созданных в несельскохозяйственных отраслях (Change in non-farm payrolls), и эти данные были следующими:

- Фактическое значение +88 тыс.;
- Рыночный прогноз +100 тыс.;
- Предыдущее значение (за март) +180 тыс.;
- Его уточнение в апреле +177 тыс.

Очевидно, что опубликованные данные уступают и прогнозным показателям и показателям предыдущего месяца, и уточненным данным за предыдущий месяц. Помимо этого, мы неоднократно отмечали, что в абсолютных величинах любое значение payrolls ниже 100 тыс. воспринимается рынком как низкое. Опубликованные данные за апрель оказались неутешительными и с исторической точки зрения – уровень payrolls ниже 88 тыс. в последний раз наблюдался только в ноябре 2004 г.

Справедливости ради необходимо отметить, что опубликованные данные не свидетельствуют пока ни о какой катастрофе, однако могут стать первой ласточкой ухудшения конъюнктуры рынка труда, сила которого в последнее время служила одним из главных оснований для ожиданий высокой инфляции в будущем.

Рынок же воспринял публикацию данных довольно спокойно: доходность 10-летних Treasuries снизилась в пятницу с 4,67 до 4,64%, полностью компенсировав рост четверга. Таким образом, эта динамика не меняет техническую картину движения US10Y, поскольку они остаются в техническом диапазоне 4,52–4,76%. Указанный диапазон отражает тот факт, что 10-летние ноты находятся сейчас в сужающемся треугольнике, сформированном сходящимися трендами, верхний из которых (нисходящий) наблюдается с середины 2006 г., а нижний (восходящий) сложился на минимуме доходности, зафиксированном в середине 2003 г. Этот треугольник сойдется в точку в начале августа 2007 г., и до этого момента US10Y придется выйти из него вверх или вниз.

Пока этого не произошло, наш взгляд на Treasuries остается нейтральным.

Время покупать Содружество

Выпуск Содружество-1 в последнее время радовал держателей постепенным ростом котировок. Однако, потенциал роста этой бумаги полностью не исчерпан. В течение некоторого времени мы сохраняем рекомендацию покупать Содружество-1 с целью по доходности 10,5%.

Существуют два фактора, поддерживающие нашу рекомендацию:

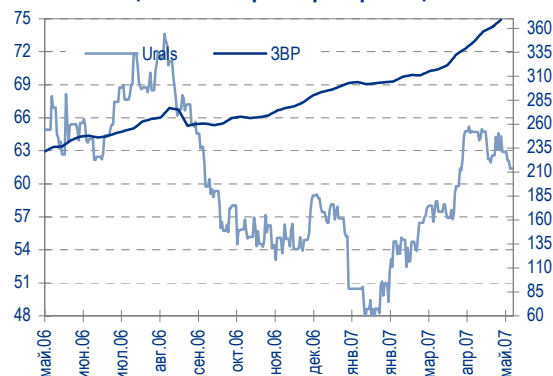
- Финансовые показатели компании, которые говорят в пользу более низкой доходности;
- Снижение процентных ставок на рынке в последние месяцы, практически не затронувшее долг Содружества.

Мы неоднократно привлекали внимание инвесторов к финансовым показателям компании, используя их как аргумент в пользу роста цен. Сейчас, когда в нашем распоряжении оказалась управленческая отчетность Содружества за 2006 г., мы хотим обратить их внимание на динамичный рост компании, который позволит уже в этом году добиться снижения долговой нагрузки.

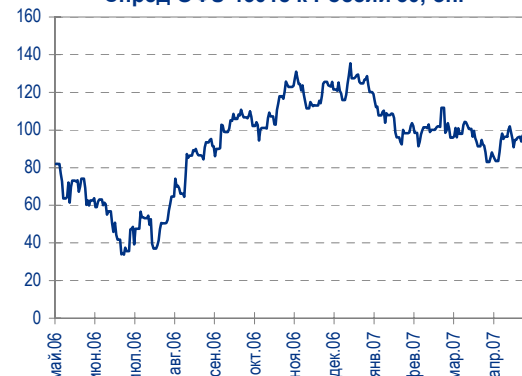
Напомним, что финансовый год Содружества заканчивается 30 июня, представленные ниже показатели взяты из управленческой отчетности, которая отражает результаты календарного 2006 г.

- Выручка – 326,5 млн долл.;
- EBITDA – 27,8 млн долл.;
- Активы – 374,6 млн долл.;

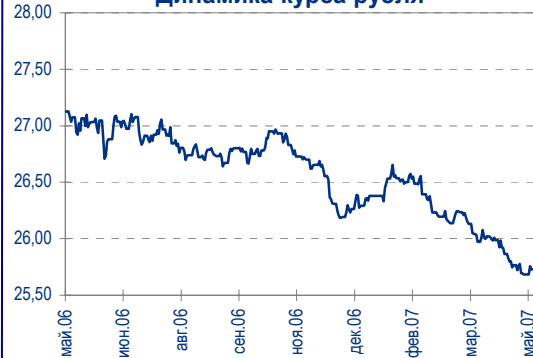
Цены на нефть и резервы ЦБ РФ



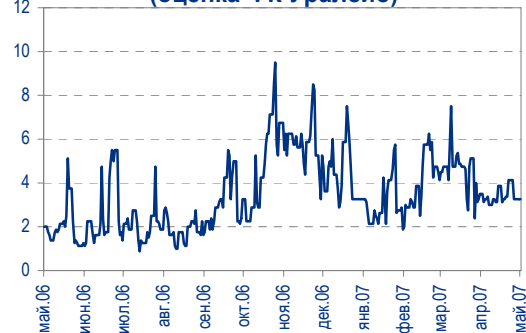
Спред ОФЗ 46018 к России'30, бп.



Динамика курса рубля



Ставки overnight (оценка ФК Уралсиб)





- Собственный капитал – 121,3 млн долл.;
- Долг – 201,4 млн долл.;
- Чистый долг – 149,9 млн долл.;
- Рентабельность EBITDA – 8,5%;
- Чистый долг/EBITDA – 5,4x (мы используем чистый долг в соотношении, так как займ, был размещен в конце 2006 г. и на отчетную дату большая часть средств была отражена как денежные средства на балансе).

Напомним также, что компания представляет аудированную (PWC) отчетность по МСФО.

К настоящему моменту Содружество завершило масштабный инвестиционный цикл. Объем капитальных вложений в 2006 г. составил 120 млн долл., в то время как на текущий год запланировано только 20 млн долл. Мы не ожидаем увеличения долговой нагрузки эмитента. Напротив, завершение строительства глубоководного морского аграрного терминала, а также объявленное в январе 2007 года увеличение капитала на 44 млн долл. окажут позитивное влияние на финансовое состояние компании.

Содружество'09 обладает существенным потенциалом к росту, который будет реализован в результате улучшения операционных показателей, так как запуск комплекса по переработке сои в Калининграде приведет к почти к двукратному росту выручки уже в 2007 г., в то время как львиная доля капитальных расходов уже профинансирована в 2006 г.

Содружество – пожалуй, единственный эмитент с объемом выручки более 100 млн долл., который в последние годы демонстрирует устойчивый рост бизнеса, подтвержденный международным аудитом, и облигации которого все еще предлагают привлекательный уровень доходности – 10,72% к погашению через 2,5 года.

Подчеркнем, что в то время как доходность на вторичном рынке снижалась с начала года, выпуск Содружество-1 устойчиво торговался на уровне около 10,8%, не двигаясь вместе с рынком, несмотря на позитивный новостной фон.

Возрождение – верной дорогой

Вторичное предложение акций банка «Возрождение», прайсинг которого состоялся в прошлый четверг, стало безусловно благоприятным фактором для недавно размещенных облигаций банка.

Напомним, что банк размещает допэмиссию в размере 13% от нынешнего уставного капитала, в результате чего free float Возрождения увеличится с 26% до практически 40%. Помимо этого, доля нерезидентов в капитале банка возрастет с 25 до 34%.

Возрождение выпустит в обращение 3 млн новых акций по цене 59 долл., что позволит банку привлечь порядка 177 млн долл. На конец 2006 г. собственные средства Возрождения составляли около 220 млн долл., или около 8% активов. Относительно низкий уровень капитализации являлся практически единственным недостатком Возрождения по сравнению с его сильнейшими конкурентами в российской банковской системе. Новая сделка позволит фактически удвоить собственный капитал и тем самым решить проблему финансирования роста, по крайней мере на 2007 г.

Данные банка за 2006 г:

- Активы – 2789 млн долл., рост на 63% к 2005 г.;
- Капитал – 223 млн долл., Капитал/Активы – 8% против 6,7% в 2005 г.;
- Чистая прибыль – 30,4 млн долл. +60,8% к 2005 г.;
- ROE – 19,1% (18,5% в 2005 г.), ROA –1,4% (1,4% в 2005 г.);
- Доля средств клиентов и депозитов в структуре пассивов – 85%, уникальный показатель для быстрорастущих банков среднего размера.

Облигации банка «Возрождение», размещенные 7 марта на ММВБ в объеме 3 млрд руб. с доходностью 9,15%, выросли в пятницу в цене на 50bp и торгуются сейчас на уровне 8,57% годовых.



Мы считаем, что в этой точке выпуск сохраняет спекулятивный апсайд, поскольку до сих пор предлагает существенную премию к облигациям сопоставимых банков, таким как:

- Союз-2, доходность 8,3% на срок 30 мес., рейтинг B-/B1 от S&P/Moody's;
- Петроком-2, 8,4% на 29 мес., рейтинг B+/Ba3 от S&P/Moody's;
- Зенит-2, 8,06% на 22 мес., рейтинг B1/B от Moody's/Fitch.

Напомним, что банк Возрождение имеет рейтинг B1/Позитивный от Moody's и является при этом одним из самых прозрачных кредитных учреждений в России, поскольку более 26% его акций торгуются на бирже, в том числе и за границей в виде GDR, а скоро free float возрастет до 40%.

Соответственно, фундаментально справедливым уровнем доходности для Возрождения-1 является сейчас диапазон 8,4–8,5%, который может быть достигнут в течение месяца. Исходя из этого, мы продолжаем рекомендовать облигации банка к покупке

Газпром растет – потенциал еще есть

Несколько раз за последние месяцы мы писали, что длинный конец кривой Газпрома выглядел недооцененным с точки зрения спредов бумаг к кривой ОФЗ. Вчерашний ценовой рост длинных выпусков Газпром-8 и -9 свидетельствует, что инвесторы согласны с нами.

В настоящий момент кривая Газпрома выглядит следующим образом:

- Газпром-6, 6,59% на срок 28 мес., спред 63бп к ОФЗ;
- Газпром-7, 6,62% на 30 мес., спред 63бп;
- Газпром-4, 6,6% на 34 мес., спред 57бп;
- Газпром-8, 6,96% на 4,5 года, спред 74бп;
- Газпром-9, 7,12% на 7 лет, спред 78бп.

Очевидно, что с точки зрения спреда конец кривой Газпрома остается неоправданно заданным вверх, и облигации Газпром-8 и -9, расположенные там, представляются недооцененными.

Соответственно, мы по-прежнему рекомендуем покупать эти выпуски с целями по доходности 6,85% в Газпроме-8 и 7% в Газпроме-9.

Взгляд на рынок

Денежный рынок будет оставаться в хорошей форме по крайней мере до середины месяца. Treasuries и рубль более чем устойчивы и сохраняют перспективы роста. Валютная премия длинных ОФЗ к России'30 все еще неоправданно велика.

Мы остаемся сторонниками облигаций с большой дюрацией.

Дмитрий Дудкин, CFA, dudkindi@uralsib.ru

Куми Панцхава, pantskhavaks@uralsib.ru

Рынок еврооблигаций

КОММЕНТАРИИ ПО РЫНКУ

Суверенные еврооблигации

Пятничные данные по Payrolls оказались хуже ожидавшихся. В результате доходность 10-летних казначейских бумаг снизилась на 3бп до 4,64%.

Развивающиеся рынки довольно вяло отреагировали на американскую статистику, двигаясь в основном под влиянием внутренних факторов. Возможность национализации ряда венесуэльских компаний, о которой объявил Уго Чавес, стала причиной расширения спреда суверенных еврооблигаций на 14бп. Цены еврооблигаций остальных стран сегмента Emerging Markets также незначительно снизились, в результате чего спред сводного индекса EMBI+ расширился на 5бп до 167бп.

Российские суверенные облигации демонстрировали в течение дня



высокую волатильность, но в итоге последовали за Treasuries. Россия '30 (5,62%) выросла в цене на 1/8, остановившись на уровне 113,75%. Спред к UST10Y, как мы и предполагали, продолжал колебаться в диапазоне 97–98бп.

Корпоративный сектор

В пятницу в корпоративном секторе была отмечена достаточно высокая активность, обусловленная, однако, в большей степени корпоративными новостями. В результате повышения агентством S&P рейтингов двух банков – Русского Стандарта и ХКФ – их «длинные» выпуски прибавили в цене 25 и 46бп соответственно.

Объявлен ориентир доходности по дебютному выпуску 5-летних еврооблигаций Распадской (ВаЗ/В+) объемом 200–250 млн долл., roadshow которого будет проходить в течение этой недели. Предварительно ставка купона составит 8,50%. Названный уровень доходности предполагает премию около 150бп к кривой Евразы. Учитывая, что Распадская на 80% находится в собственности последнего, мы считаем выпуск чрезвычайно привлекательным и рекомендуем инвесторам принять участие в аукционе.

Рекомендации:

- Петрокоммерц '09-2 – цель 8,25%
- Вымпелком '16 – цель 7,00%
- ТНК '16 – цель – 6,35%
- Казаньоргсинтез '11 – цель 8,60%
- Северсталь '14 – цель 7,40%
- НКНХ '15 – цель 8,25%
- Росбанк '09 – покупать недооцененный выпуск качественного эмитента.

Вывод: Несмотря на высокую текущую волатильность и некоторое падение, мы не ожидаем значительного итогового изменения котировок корпоративных еврооблигаций. С фундаментальной точки зрения, факт снижения чистого долга РФ и отсутствие первичного предложения в суверенных бондах дает основания ожидать снижения их доходности, а также доходности бумаг квазигосударственных компаний. В настоящее время российские суверенные облигации, на наш взгляд, недооценены рынком.

Надежда Мырсыкова, myr_nv@uralsib.ru

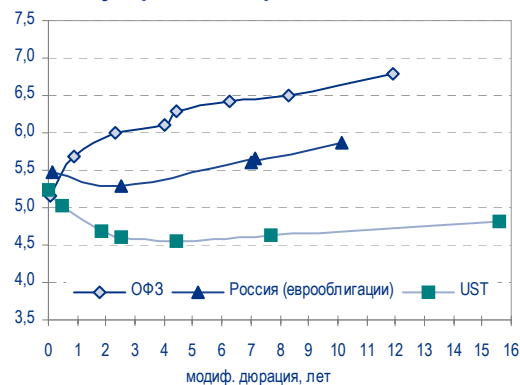
ЦЕНТРТЕЛЕКОМ

Сильные результаты за I квартал 2007 г. по РСБУ

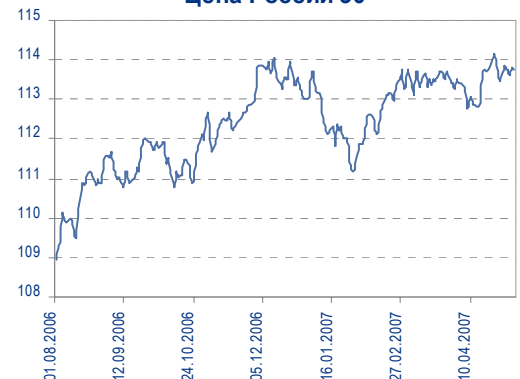
Улучшение финансовых показателей и рентабельности в годовом выражении. ЦентрТелеком в пятницу опубликовал финансовую отчетность за I квартал 2007 г. по РСБУ. Выручка компании выросла относительно I квартала 2006 г. на 26% до 296 млн долл., а EBITDA – на 39% до 119 млн долл. Рост выручки также сопровождался значительным увеличением рентабельности – норма EBITDA выросла на 4 п.п. до 40%, а норма чистой прибыли – на 6 п.п. до 14%. Мы считаем опубликованные результаты сильными и подтверждающими высокий долгосрочный потенциал развития ЦентрТелекома.

Изменения в законодательстве и новые услуги поддержали рост выручки. Рост выручки ЦентрТелекома произошел благодаря увеличению на 118% относительно I квартала 2006 г. выручки от внутризоновой связи до 51 млн долл. в результате введения принципа «платит звонящий» в июле 2006 г. Выручка от услуг местной связи выросла на 17% до 147 млн долл. за счет введения мультитарифной системы в феврале 2007 г., а также 7-процентного роста курса рубля за отчетный период. Кроме того, поддержку выручке оказал 71-процентный

Доходность Treasuries, ОФЗ и суверенных евробондов России



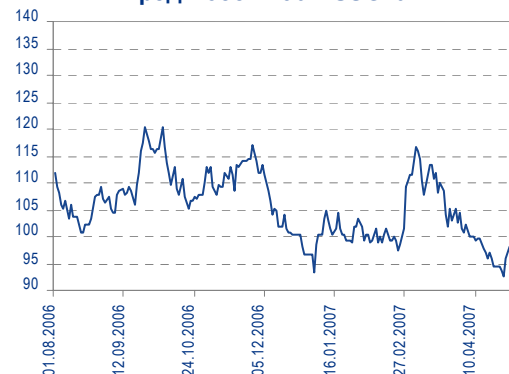
Цена России'30



Доходность USG10Y и России'30



Спред России'30 к USG10Y





рост доходов от интернет-услуг, обусловленный увеличением базы пользователей услугами широкополосного доступа до 154 тыс. к концу марта 2007 г. (на 34% выше уровня конца 2006 г.). Хотя расходы на межсетевые соединения также выросли на 238% до 24 млн долл. в результате введения принципа «платит звонящий», общие затраты ЦентрТелекома увеличились не так существенно, как выручка. Особенно это относится к затратам на персонал, увеличение которых составило всего 15% до 71 млн долл. Дело в том, что численность персонала компании сократилась на 14% до 54 млн человек относительно I квартала 2006 г.

Заметное улучшение прибыльности

Финансовые показатели ЦентрТелекома по РСБУ, млн руб.

	I кв. 06	II кв. 06	III кв. 06	IV кв. 06	2006	I кв. 07	Изм. за год, %	Изм. за кв., %
Выручка	6 611	6 755	7 114	7 916	28 395	7 797	18	(2)
ЕБИТДА	2 407	3 378	1 575	2 424	9 783	3 135	30	29
Норма ЕБИТДА	36,4	50,0	22,1	30,6	34,5	40,2	3,8	9,6
Чистая прибыль	541	544	838	124	2 048	1 111	105	796
Норма чистой прибыли	8,2	8,1	11,8	1,6	7,2	14,3	6,1	12,7

Источники: ЦентрТелеком, оценка УРАЛСИБа

... особенно в долларовом выражении

Финансовые показатели ЦентрТелекома по РСБУ, млн долл.

	I кв. 06	II кв. 06	III кв. 06	IV кв. 06	2006	I кв. 07	Изм. за год, %	Изм. за кв., %
Выручка	235	248	265	298	1 046	295	26	(0)
ЕБИТДА	85	124	59	91	360	119	39	31
Норма ЕБИТДА	36,4	50,0	22,1	30,6	34,4	40,2	3,8	9,6
Чистая прибыль	19	20	31	5	75	42	120	806
Норма чистой прибыли	8,2	8,1	11,8	1,6	7,2	14,3	6,1	12,7

Источники: ЦентрТелеком, оценка УРАЛСИБа

Константин Чернышев, che_kb@uralsib.ru
Константин Белов, belovka@uralsib.ru

Евраз

Контроль над Highveld получен

Евраз приобрел 29,2% акций компании «Highveld» за 238 млн долл. Евраз в пятницу объявил о покупке 29,2% акций Highveld Steel, южноафриканского производителя стали и ванадия, у Anglo American за 238 млн долл. Таким образом, Евраз реализовал опцион, который предусмотрен соглашением с Anglo American, об увеличении доли в Highveld с 24,9% до 54,1%. Мы считаем приобретение контрольной доли в Highveld позитивным событием для Евраза, так как теперь Евраз сможет консолидировать показатели южноафриканской компании в своей отчетности, а кроме того, получит доступ на быстро растущий рынок строительных материалов в ЮАР.

Евраз продаст ванадиевые активы Highveld. В июле 2006 г. Евраз приобрел 24,9% акций Highveld у компании «Anglo American» и заключил два контракта на опционы – на покупку 24,9% и 29,2% акций Highveld. Общая сумма сделки по 79% акций составила 674 млн долл. Недавно Евраз получил разрешение на приобретение контрольного пакета акций Highveld у антимонопольных органов ЕС и ЮАР. Согласно условиям этих разрешений Евразу предписано продать определенные активы Highveld по производству ванадия, включая Vanchem (производитель шлака), контрольную долю в Marochs Mine (добыча руды) и 50% СП Japan Vanadium в ЮАР.

Майкл Кавана, kavanaghms@uralsib.ru
Кирилл Чуйко, chu_ks@uralsib.ru
Дмитрий Смолин, smolindv@uralsib.ru



Рынок рублевых облигаций

Выпуск	Объем, млн. руб.	Купон, %	Дата			Месяцев до		Цена	Изм.	Торговый объем, руб.	Котировки		Доходность, %				Дюр, лет	Рейтинг S/M/F	Сектор
			купона	оферты	погаш	офрт	погаш				покупка	продажа	офрт.	погаш.	HPR	текущ.			
КОРПОРАТИВНЫЕ ОБЛИГАЦИИ																			
Абсолют-2	1 000	9,70	02.июл.07	04.июл.07	30.июн.08	2,0	14,1	100,53	+0,14	227 169 800			6,32	6,16	9,65	0,16	B1	финансы	
АвтоВАЗ-2	3 000	1,00	15.авг.07		13.авг.08						90,10	100,00						автопром	
АвтоВАЗ-3	5 000	7,80	26.июн.07	26.июн.07	22.июн.10	1,8	38,2				100,15	100,35						автопром	
Автомир	1 000	11,66	04.сен.07	11.сен.07	01.сен.09	4,3	28,4	100,53	0,00	60 802 250	100,45	100,60	9,70	9,38	11,60	0,33		торговля	
Агрохолдинг	1 000	13,00	20.июл.07	20.июл.07	24.июл.09	2,6	27,1				99,80	100,00						с/х	
Адамант	500	13,10	07.июн.07		05.июн.08			100,00	+0,27	500 000	99,80	100,10		12,53	13,10	0,94		строительство	
Адамант-2	2 000	11,25	24.май.07	24.май.07	20.май.10	0,7	37,1	99,95	-0,03	16 134 051	99,90	100,00	12,59	11,90	11,26	0,05		строительство	
Аижк	1 070	11,00	01.июн.07		01.дек.08													финансы	
Аижк-2	1 500	11,00	01.авг.07		01.фев.10						109,95	110,05						финансы	
Аижк-3	2 250	9,40	15.июл.07		15.окт.10						104,80	105,30						финансы	
Аижк-4	900	8,70	01.авг.07		01.фев.12						105,54	105,70						финансы	
Аижк-5	2 200	7,35	15.июл.07		15.окт.12					27 034 000	100,02	100,25						финансы	
Аижк-6	2 500	7,40	15.июл.07		15.июл.14						100,30	100,55						финансы	
Аижк-7	4 000	7,68	15.июл.07		15.июл.16			102,20	+0,05	5 112 500	102,15	102,25		7,49	7,51	5,33		финансы	
Аижк-8	5 000	7,63	15.июн.07	15.мар.14	15.июн.18	83,6	135,3				101,72	101,80						финансы	
Аижк-9	5 000	7,49	15.май.07		15.фев.17													финансы	
АкБарс-2	1 500	8,25	26.июл.07	26.июл.07	22.янв.09	2,8	21,0				99,97	100,15						финансы	
АЛПИ-Инвест	1 500	10,99	24.авг.07	29.авг.07	21.авг.09	3,9	28,0	100,30	+0,01	25 136 868			9,73	9,40	10,96	0,30	Ва3/В+	торговля	
Амурметалл	1 500	9,80	30.авг.07		26.фев.09			101,96	+0,16	20 389 000	101,92	102,00		8,79	9,61	1,58		металлургия	
Амурметалл-2	2 000	9,15	31.авг.07		26.фев.10			100,80	+0,27	209 656 000	100,20	100,84		9,01	9,08	2,34		металлургия	
Аптеки 36,6	3 000	9,89	03.июл.07	03.июл.08	30.июн.09	14,2	26,3	101,84	+0,19	429 452 645	101,60	101,85	9,59		9,71	1,03		торговля	
Арбат-Престиж	1 500	10,50	22.июн.07	22.июн.07	20.июн.08	1,6	13,8	100,10	0,00	55 002 999	100,00	100,20	9,78	9,39	10,49	0,13		торговля	
Аркада-3	1 200	13,65	04.окт.07	02.окт.08	31.мар.11													с/х	
Арнест	600	9,60	24.окт.07	23.апр.08	29.апр.09	11,8	24,2											производство	
Атлант-М	1 000	12,25	17.май.07	15.ноя.07	13.ноя.08	6,5	18,6	99,94	+0,06	100 030	99,85	100,03	12,73	11,70	12,26	0,47		торговля	
АЦБК-Инвест-2	500	0,00	22.май.07		20.май.08													производство	
Балтика	1 000	8,75	22.май.07		20.ноя.07													потреб. тов.	
Балтимор-3	800	11,25	17.май.07	24.май.07	15.май.08	0,7	12,6	100,04	+0,01	3 004 003	100,00	100,07	6,67		6,35	11,25	0,05	потреб. тов.	
Банана-Мама	1 000	11,25	26.окт.07	26.окт.07	23.окт.09	5,8	30,1	100,25	-0,05	455 135	100,20	100,50	10,98		10,68	11,22	0,43	торговля	
Бахетле-1	1 000	11,30	30.окт.07	29.апр.08	27.апр.10	12,0	36,3											торговля	
Башкирэн-3	1 500	8,30	28.июн.07	19.мар.09	09.мар.11	22,8	46,8				100,90	101,10						энергетика	
Белон	1 500	9,10	06.июн.07		03.июн.09			100,41	0,00	1 006	100,26	100,55		9,07	9,06	1,79		сырье	
Белон-2	2 000	9,25	30.авг.07	27.авг.09	23.фев.12	28,2	58,5											сырье	
Белый фрегат	1 000	14,50	14.июн.07	13.дек.07	17.дек.09	7,4	31,9				100,05	100,20						с/х	
Вагонмаш-2	1 000	11,00	20.июн.07	18.июн.08	15.дек.10	13,7	44,0	98,75	0,00	1 888 570	98,50	99,00	12,56		11,14	0,97		машиностр.	
ВБД-2	3 000	9,00	20.июн.07		15.дек.10													потреб. тов.	
Виват-Финанс	1 000	12,00	23.окт.07	21.окт.08	20.апр.10	17,9	36,1											торговля	
Виктория	1 500	10,40	02.авг.07		29.янв.09													торговля	
Виктория-2	1 500	10,89	21.авг.07		16.фев.10			100,90	-0,38	304 002	100,80	101,00	10,77		10,79	2,24		торговля	
ВКМ-Финанс	1 000	9,75	06.июн.07		04.июн.08						99,80	100,10						машиностр.	
Возрождение	3 000	8,95	05.сен.07		03.мар.10			101,35	+0,47	16 519 350	101,26		8,57		8,83	2,37		финансы	
ВолгаТел-2	3 000	8,20	05.июн.07	02.дек.08	30.ноя.10	19,3	43,5											B1	
ВолгаТел-3	2 300	8,50	05.июн.07		30.ноя.10			103,10	-0,12	928 796	103,00	103,20	7,28		8,24	2,20		BB-	
ВолгаТел-4	3 000	7,99	12.июн.07	10.сен.09	03.сен.13	28,7	77,1	101,77	+0,03	49 850 037	101,75	101,85	7,34		7,85	2,02		BB-	
ВТБ-4	5 000	6,30	20.сен.07	20.мар.08	19.мар.09	10,7	22,8											BBB+/Baa2/BBB+	
ВТБ-5	15 000	5,90	26.июл.07	24.апр.08	17.окт.13	11,9	78,6				100,00							BBB+/Baa2/BBB+	
ВТБ-6	15 000	6,50	18.июл.07	20.июл.07	06.июл.16	2,6	111,7											BBB+/Baa2/BBB+	
ГАЗ	5 000	8,49	14.авг.07	14.фев.08	08.фев.11	9,5	45,9	100,63	-0,03	1 007	100,60	100,65	7,71	7,45	8,44	0,72		финансы	
Газбанк	750	10,50	22.май.07	23.ноя.07	25.ноя.08	6,8	19,0				100,20	100,50						B2	
Газпром-4	5 000	8,22	15.авг.07		10.фев.10			104,31	0,00	16 255 911	104,30	104,33	6,60		7,88	2,39		BBB/A3/BBB-	
Газпром-5	5 000	7,58	09.окт.07		09.окт.07						100,80	101,09						BBB/A3/BBB-	
Газпром-6	5 000	6,95	09.авг.07		06.авг.09						100,85	101,05						BBB/A3/BBB-	
Газпром-7	5 000	6,79	01.ноя.07		29.окт.09						100,50	100,75						BBB/A3/BBB-	
Газпром-8	5 000	7,00	01.ноя.07		27.окт.11			100,59	+0,10	480 908 014	100,55	100,64	6,96		6,96	3,67		BBB/A3/BBB-	
Газпром-9	5 000	7,23	22.авг.07		12.фев.14			101,25	+0,08	331 417 495	101,15	101,30	7,12	7,12	7,14	5,13		BBB/A3/BBB-	
Газпромбанк	5 000	7,10	02.авг.07		27.янв.11			99,83	+0,33	149 750 000		100,10	7,28		7,11	3,12		BBB-/Baa2	
Газпромбанк-2	5 000	6,54	30.май.07	28.ноя.07	20.ноя.13	6,9	79,7											BBB-/Baa2	
Гидро-ОГК	5 000	8,10	04.июл.07		29.июн.11			103,21	+0,01	198 166 400	103,17	103,25	7,32		7,85	3,38		финансы	
Гидромакссервис	1 000	9,90	29.май.07	27.май.08	24.ноя.09	13,0	31,2	100,80	+0,20	2 772 000	100,45	100,85	9,29		9,82	0,95		машиностр.	
ГлМосСтрой-2	4 000	11,50	20.сен.07	20.сен.07	17.мар.11	4,6	47,1	100,78	-0,05	6 263 720	100,75	100,90	9,52	9,25	11,41	0,35		строительство	
Глобэксбанк	2 000	11,00	12.сен.07	13.мар.08	15.мар.10	10,5	34,9											финансы	
ГОТЭК-2	1 500	11,50	21.июн.07	25.июн.07	18.июн.09	1,7	25,9					100,30						производство	
ГТ-ТЭЦ-3	1 500	10,50	19.окт.07		18.апр.08			100,08	0,00	1 602 852	100,05	100,10	10,68	10,37	10,49	0,85		машиностр.	
ГТ-ТЭЦ-4	2 000	7,09	05.июн.07		01.дек.09			100,32	+0,01	7 082 698	100,30	100,33	7,07		7,07	2,25		машиностр.	
Дальсвязь-2	2 000	8,85	06.июн.07	04.июн.10	30.май.12	37,6	61,8	104,15	+0,03	659 586	104,10	104,20	7,41		8,50	2,53		/B	
Дальсвязь-3	1 500	8,60	06.июн.07		03.июн.09						101,80	101,90						/B	
ДельтаКредит	5 000	7,09	05.июн.07																



Рынок рублевых облигаций

Выпуск	Объем, млн. руб.	Купон, %	Дата			Месяцев до		Цена	Изм.	Торговый объем, руб.	Котировки		Доходность, %				Дюр, лет	Рейтинг S/M/F	Сектор			
			купона	оферты	погаш	офрт	погаш				покупка	продажа	офрт.	погаш.	HPR	текущ.						
КОРПОРАТИВНЫЕ ОБЛИГАЦИИ (продолжение)																						
Зенит-2	2 000	8,39	17.авг.07		16.фев.09		21,8				100,71	100,85						B1/B	финансы			
Зенит-3	3 000	8,45	16.май.07	14.ноя.07	09.ноя.11	6,5	55,0	100,37	+0,12	185 683 063	100,30	100,45	7,87		7,43	8,42	0,49	B1/B	финансы			
Зенит-4	3 000	8,13	04.окт.07	04.апр.08	06.апр.10	11,2	35,6											B1/B	финансы			
Импэксбанк-2	1 000	1,00	20.окт.07		20.апр.08		11,7											Baa2	финансы			
Импэксбанк-3	1 300	9,25	13.май.07	16.май.07	13.ноя.09	0,4	30,8											Baa2	финансы			
Инком-Лада	700	12,00	24.май.07		22.ноя.07		6,7	100,20	+0,20	350 700	100,06	100,25		12,12	11,35	11,98	0,49		торговля			
Инком-Лада-2	1 400	12,00	18.май.07	15.фев.08	12.фев.10	9,6	33,8	100,30	-0,02	1 033 090	100,01	100,69	12,10		11,30	11,96	0,68		торговля			
Инмарко	1 000	10,50	22.июн.07	21.дек.07	19.дек.08	7,7	19,8	100,30	+0,05	28 603 554			10,21		9,63	10,47	0,57	C	потреб. тов.			
Интербрю-2	4 000	8,00	16.авг.07		13.авг.09		27,7				100,95	101,35							потреб. тов.			
Интурист	1 000	9,00	24.окт.07		21.апр.10		36,1												сервис			
ИРКУТ-3	3 250	8,74	20.сен.07		16.сен.10		41,0	104,25	-0,04	11 875 800	104,20	104,30			7,42		8,38	2,80	Ba1	машиностр.		
Итера	1 200	9,75	07.июн.07		07.дек.07		7,2	101,04	+0,03	74 297 175	100,85	101,10			8,05	7,62	9,65	0,55		сырье		
КААД-2	3 000	10,50	24.май.07	22.ноя.07	22.май.08	6,7	12,8				100,51	100,89							B-	транспорт		
КамаЗ-2	1 500	8,45	21.сен.07	26.сен.08	17.сен.10	17,0	41,1			66 660 000	100,85	101,10								автопром		
Карусель	3 000	9,75	20.сен.07	18.сен.08	12.сен.13	16,8	77,4	101,81	-0,14	209 391 210	101,80	102,00	8,49			9,58	1,22			торговля		
Киров. Завод	1 500	9,20	26.сен.07	24.сен.08	24.мар.10	17,0	35,2													машиностр.		
КИТ Финанс	2 000	10,00	18.июн.07		18.дек.08		19,8	102,97	+0,06	142 975	102,88	103,05		8,17			9,71	1,43		финансы		
КИТ Финанс-2	1 000	10,00	15.сен.07	17.сен.08	23.мар.10	16,7	35,1	101,41	+0,06	24 485 031	101,30	101,79	9,07				9,86	1,21	CCC+	финансы		
КМБ Банк-2	3 400	7,75	06.июн.07	03.дек.08	30.ноя.11	19,3	55,7	100,83		30 526 950	100,65	101,00	7,31			7,69	1,42		CCC+	финансы		
КМПО	1 000	9,30	18.сен.07	16.сен.08	16.мар.10	16,7	34,9													Baa2	финансы	
Кокс	3 000	8,95	19.июл.07		16.июл.09		26,8	101,05	-0,05	101 050 000	101,00	101,20		8,58			8,86	1,89		машиностр.		
Кокс-2	5 000	8,70	20.сен.07	18.мар.10	15.мар.12	35,0	59,2	100,44	-0,01	188 340 500	100,40	100,50	8,70				8,66	2,40		сырье		
Комплексо-ойл	1 000	12,50	09.авг.07	07.авг.08	04.фев.10	15,4	33,6	99,94	+0,06	1 998 800	99,60	99,95	12,90				12,51	1,07		сырье		
Копейка	1 200	9,40	19.июн.07		17.июн.08		13,7													B-	торговля	
Копейка-2	4 000	8,70	23.май.07	18.фев.09	15.фев.12	21,9	58,3	99,53	-0,06	216 698 100	99,40	99,65	9,29				8,74	1,54	B-	торговля		
Копейка-3	4 000	9,80	23.май.07	20.авг.08	15.фев.12	15,8	58,3	101,13	-0,12	22 274	101,01	101,25	8,38	9,85			9,69	3,54		торговля		
Кристалл-Гросс	1 000	12,50	19.июл.07	17.апр.08	22.апр.10	11,6	36,1													потреб. тов.		
Куйбышевазот-2	2 000	8,80	07.сен.07		04.мар.11		46,7				100,60	101,00								химия		
Лавера	1 000	11,00	11.окт.07	09.окт.08	08.апр.10	17,5	35,7				100,60	101,00									торговля	
Лебедянский-2	1 500	6,86	05.июн.07		02.мар.10		34,4													Ba3	потреб. тов.	
ЛенСпецСМУ	1 000	11,25	25.окт.07	24.апр.08	22.апр.10	11,9	36,1	101,06	+0,07	725 592	100,90	101,10	10,20		9,91	11,13	0,86		B	строительство		
ЛенСпецСМУ-2	1 000	11,44	23.июл.07	23.июл.08	22.апр.10	14,9	36,1	101,28	+0,03	7 105	101,05	101,50	10,22			11,30	1,07		B	строительство		
Ленэнерго-2	3 000	8,54	03.авг.07		27.янв.12		57,6	102,46	-0,07	1 741 800	102,37	102,65		8,06			8,33	3,71			энергетика	
Ленэнерго-3	3 000	8,02	24.окт.07		18.апр.12		60,4														энергетика	
ЛСР	1 000	10,00	20.сен.07		20.мар.08		10,7				100,30	100,70									строительство	
ЛСР-2	2 000	10,70	05.июн.07	03.июн.08	08.дек.09	13,2	31,6														строительство	
Лукойл-2	6 000	7,25	22.май.07	20.ноя.07	17.ноя.09	6,7	30,9	101,15	-0,09	2 220 293	101,13	101,35	5,15	6,86	4,93	7,17	2,22			BBB-/Baa2/BBB-	сырье	
Лукойл-3	8 000	7,10	14.июн.07		08.дек.11		56,0	100,50	-0,02	135 671 950	100,47	100,54		7,09			7,06	3,74			BBB-/Baa2/BBB-	сырье
Лукойл-4	6 000	7,40	14.июн.07		05.дек.13		80,2	101,63	-0,09	616 246 221	101,56	101,65		7,21			7,28	4,99			BBB-/Baa2/BBB-	сырье
ЛьЭтуаль	1 500	10,75	12.июн.07	11.дек.07	08.дек.09	7,4	31,6														торговля	
М-Видео	2 000	10,00	23.май.07	21.ноя.07	18.ноя.09	6,7	31,0	100,20	-0,25	60 320 004			9,83		9,21	9,98	0,50				торговля	
М-Индустрия	1 000	12,25	21.авг.07	21.авг.07	16.авг.11	3,6	52,2	100,30	-0,02	804 000	100,10	100,50	11,37	12,51	10,94	12,21	3,08				строительство	
Магнезит	1 500	9,85	21.июн.07	21.июн.07	18.дек.08	1,6	19,8				100,20	100,40									металлургия	
Магнезит-2	2 500	8,75	28.сен.07	28.мар.09	28.мар.11	23,1	47,5														металлургия	
Магнит	2 000	9,34	23.май.07		19.ноя.08		18,8														торговля	
Магнит-2	5 000	8,20	28.сен.07		23.мар.12		59,5	100,05	-0,10	8 004 000	100,00	100,30		8,35			8,20	3,81			торговля	
Маир-3	2 000	11,15	03.окт.07		01.апр.09		23,3														металлургия	
Макси-Групп	3 000	11,25	13.сен.07	13.сен.07	12.мар.09	4,4	22,6	98,38	+0,06	3 050 878	98,00	98,40	16,55		15,74	11,44	0,32				металлургия	
Марта-Финанс	700	14,84	24.май.07		22.май.08		12,8	95,45	+0,26	327 392	95,00	96,00		20,79			15,55	0,84			торговля	
Марта-Финанс-2	1 000	11,75	07.июн.07	07.июн.07	06.дек.09	1,1	31,6	99,60	+0,15	498 000	99,01	99,75	16,42		15,32	11,80	0,08				торговля	
Марта-Финанс-3	2 000	13,00	03.авг.07	05.фев.08	02.авг.11	9,2	51,7	95,75	+0,52	2 406 590	95,51	95,99	19,89		18,59	13,58	0,63				торговля	
МастерБанк-2	1 000	11,75	25.май.07	25.май.07	23.май.08	9,7	12,8				100,00	100,10									финансы	
МастерБанк-3	1 200	11,75	06.июн.07	05.дек.07	30.ноя.11	7,2	55,7	100,28	+0,12	5 025 130	100,01	100,30	11,52		10,73	11,72	0,53				финансы	
Матрица	1 200	12,32	13.июн.07	13.июн.07	10.дек.08	1,3	19,5	99,20	+0,15	496 990	99,00	99,50	20,53		18,87	12,42	0,10				торговля	
МГТС-4	1 500	7,10	24.окт.07	23.апр.08	22.апр.09	11,8	24,0														телеком	
МГТС-5	1 500	8,30	29.май.07	29.май.07	25.май.10	0,8	37,2														телеком	
МДМ-3	6 000	7,60	04.окт.07	09.окт.07	01.окт.09	5,3	29,4				100,10										финансы	
Мегафон-3	3 000	9,25	16.окт.07		15.апр.08		11,6	102,15	-0,19	1 021 500				6,99	6,81	9,06	0,87				телеком	
Метзавод Серова	2 000	8,75	31.авг.07		27.фев.09		22,2	99,96	+0,06	2 199 120		100,25		8,95			8,75	1,58			металлургия	
Мечел	5 000	8,40	20.июн.07	16.июн.10	12.июн.13	38,0	74,4	102,85	-0,09	2 160 930	102,80	102,9										



Рынок рублевых облигаций

Выпуск	Объем, млн. руб.	Купон, %	Дата			Месяцев до		Цена	Изм.	Торговый объем, руб.	Котировки		Доходность, %				Дюр, лет	Рейтинг S/M/F	Сектор
			купона	оферты	погаш	офрт	погаш				покупка	продажа	офрт.	погаш.	HPR	текущ.			
КОРПОРАТИВНЫЕ ОБЛИГАЦИИ (продолжение)																			
МОЭСК-1	6 000	8,05	11.сен.07		06.сен.11		52,9											энергетика	
Настюша	1 000	12,50	22.июн.07	20.июн.08	18.дек.09	13,8	32,0	100,00	+0,99	250 117 090	99,97	100,20	12,85					с/х	
Нидан-2	1 000	10,80	16.май.07		16.май.07		0,4	100,09	-0,11	2 449 265	99,97	100,20		8,12	7,81	12,50	0,97	потреб. тов. металлургия	
Нижне-Ленское-1	400	12,25	10.июл.07		08.июл.08		14,4				100,26	101,00							
НИКОСХИМ-2	1 500	12,30	17.май.07	16.авг.07	16.авг.07	3,5	3,5	100,81	-0,09	1 008 100	100,80	100,98	9,71		9,14	12,20	0,26	ССС+ химия	
НИТОЛ-2	2 200	11,75	19.июн.07	18.дек.07	15.дек.09	7,6	31,9	102,26	-0,02	8 695 500	102,21	102,30	6,49	11,02	6,13	11,49	2,10	химия сырьё	
НК Альянс	3 000	8,92	19.сен.07	18.сен.09	14.сен.11	28,9	53,1				101,00	101,38							
НКНХ-3	2 000	8,00	01.июн.07		01.сен.07		4,0											B+ химия	
НКНХ-4	1 500	9,99	01.окт.07	30.мар.09	26.мар.12	23,2	59,6	104,35	+0,40	97 718 400	103,90	100,60	7,63			9,57	1,66	B+ химия	
Номос-6	800	10,00	16.авг.07		16.авг.07		3,5				100,45	100,60						Ba3/B+ финансы	
Номос-7	3 000	8,25	19.июн.07	18.дек.07	16.июн.09	7,6	25,8	100,25	+0,02	229 531 397	100,23	100,40	7,96		7,60	8,23	0,58	Ba3/B+ финансы	
Нутритек	1 200	11,00	12.июн.07	12.июн.07	09.июн.09	1,3	25,6	100,45	+0,15	69 097 905	100,35	100,50	6,85		6,65	10,95	0,10	потреб. тов. энергетика	
ОГК-3	3 000	7,00	15.июн.07	15.июн.07	09.дек.11	1,4	56,0											энергетика	
ОГК-5	5 000	7,50	04.окт.07	01.окт.09	29.сен.11	29,4	53,6	99,95	+0,08	20 632 888	99,90	100,00	7,66			7,50	2,09	энергетика	
ОГК-6	5 000	7,55	25.окт.07	22.апр.10	19.апр.12	36,1	60,4											энергетика	
ОГО-2	1 200	12,95	27.авг.07	27.авг.07	25.фев.09	3,8	22,1	99,88	+0,04	4 994 997	99,81	100,00	13,63	13,43	13,04	12,97	0,28	с/х	
ОМЗ-4	900				26.фев.09		22,1												
ОМЗ-5	1 500	8,80	04.сен.07	03.сен.09	30.авг.11	28,4	52,6			247 200 000	102,60	103,50						ССС+ машиностр.	
ОМК	3 000	9,20	07.июн.07		12.июн.08		13,5				101,80	101,84						ССС+ производство	
ОСТ-2	1 000	12,90	10.май.07	10.май.07	08.май.08	0,2	12,3											потреб. тов.	
ОтчЛек-2	1 000	10,25	21.авг.07	21.авг.07	17.фев.09	3,6	21,8				99,95	100,15						потреб. тов.	
Очаково-2	1 500	8,50	13.сен.07		11.сен.08		16,5	99,28	+0,41	4 998 915	99,05	99,50		9,55		8,56	0,81	потреб. тов.	
Пава-2	1 000	12,50	15.май.07	09.май.08	21.окт.11	12,4	54,4											с/х	
Парнас-2	1 000	10,80	24.май.07	19.ноя.09	17.ноя.11	31,0	55,3	100,07	-0,18	5 003 300	100,05	100,40	11,21			10,79	2,03	потреб. тов. торговля	
Патерсон	2 000	10,00	21.июн.07	19.июн.08	17.дек.09	13,7	31,9	100,21	+0,01	5 013	100,17	100,25	10,16			9,98	0,98	торговля	
Перекресток	1 500	8,15	10.июл.07	10.июл.07	08.июл.08	2,2	14,4											торговля	
Петроком-2	3 000	8,50	30.авг.07	31.авг.09	31.авг.09	28,3		100,73	+0,14	168 041 157	100,65	100,80		8,31		8,44	2,00	B+/Ba3 финансы	
Пивдом	1 000	13,00	25.окт.07	23.окт.08	22.апр.10	17,9	36,1											торговля	
ПИК-5	1 120	10,20	22.май.07	22.май.07	20.май.08	0,6	12,7	100,08	-0,02	53 350 322	100,07	100,15	8,74	9,27	8,40	10,19	0,60	строительство	
ПИТ-2	1 500	1,00	24.сен.07		23.мар.09		23,0											потреб. тов. машиностр.	
ПМЗ	1 200	9,90	24.июл.07	24.июл.07	21.июл.09	2,7	27,0					101,20						машиностр.	
Пробизнесбанк-Б	1 000	9,69	31.окт.07		29.апр.09		24,2				100,10	100,27						/B- финансы	
Промтрактор	1 500	9,75	05.июл.07	12.июл.07	03.июл.08	2,3	14,2	100,19	+0,01	5 300 080	100,15	100,20	7,87		7,60	9,73	0,18	машиностр.	
Промтрактор-2	3 000	10,75	23.окт.07	20.окт.09	18.окт.11	30,0	54,3	102,21	+0,06	25 372 021	102,20	102,25	9,95		10,52		2,03	машиностр.	
Протек	5 000	8,90	09.май.07	04.ноя.09	02.ноя.11	30,5	54,8											торговля	
Пятерочка	1 500	11,45	16.май.07		12.май.10		36,8				108,85	109,10						BB-/B1 торговля	
Пятерочка-2	3 000	9,30	19.июн.07		14.дек.10		44,0			77 985 000	103,85	103,95						BB-/B1 торговля	
Разгулай-1	2 000	1,00	04.окт.07		02.окт.08		17,2											с/х	
Разгулай-2	2 000	10,25	02.окт.07	15.апр.08	27.сен.11	11,6	53,6				100,20	100,30						с/х	
Разгулай-3	3 000	10,99	21.сен.07	20.мар.09	16.мар.12	22,9	59,3											с/х	
Ренессанс	2 000	10,45	04.сен.07	02.сен.08	02.мар.10	16,2	34,4											B2/B- финансы	
РЖД-2	4 000	7,75	06.июн.07		05.дек.07		7,2				100,90	101,10						BBB+/Baa2/BBB+ транспорт	
РЖД-3	4 000	8,33	06.июн.07		02.дек.09		31,4				103,75	104,13						BBB+/Baa2/BBB+ транспорт	
РЖД-4	10 000	6,59	14.июн.07		14.июн.07		1,4					100,10						BBB+/Baa2/BBB+ транспорт	
РЖД-5	10 000	6,67	27.июл.07		23.янв.09	21,0		100,20	+0,08	22 043 000	100,12	100,25		6,64		6,66	1,56	BBB+/Baa2/BBB+ транспорт	
РЖД-6	10 000	7,35	16.май.07		10.ноя.10	42,9		101,75	+0,05	502 838 659	101,71	101,79		6,90		7,22	2,97	BBB+/Baa2/BBB+ транспорт	
РЖД-7	5 000	7,55	16.май.07		07.ноя.12	67,1		102,78	-0,07	133 025 330	102,70	102,95		7,06		7,35	4,32	BBB+/Baa2/BBB+ транспорт	
РКС	1 500	9,70	17.окт.07	17.окт.07	15.апр.09	5,5	23,7	101,00	+0,05	521 159		101,00	7,55		7,40	9,60	0,42	услуги	
РМК-1	3 000	8,75	09.окт.07		06.апр.10		35,6											металлургия	
Росбанк	3 000	7,89	16.авг.07		15.фев.09		21,8				100,80	101,05						B+/Ba3/B+ финансы	
Росинтер-2	400	10,00	04.июл.07		02.июл.08		14,2					99,70						услуги	
Росинтер-3	1 000	10,75	01.июн.07	30.май.08	26.ноя.10	13,1	43,4				99,00	100,00						услуги	
Росконтракт	700	11,70	05.июн.07		04.сен.07		4,1	99,35	-0,05	16 915	99,20	99,50		14,39	13,46	11,78	0,29	производство	
Рост-Лайн	1 000	10,70	30.окт.07	29.апр.08	27.апр.10	12,0	36,3											потреб. тов.	
РСХБанк	3 000	7,20	06.июн.07		04.июн.08	13,2	100,35			58 528 000		100,20				7,17		Baa2/BBB+ финансы	
РСХБанк-2	7 000	7,85	23.май.07		16.фев.11	46,1	102,32	+0,02	209 712 725	102,25	102,40		7,34		7,67	3,10		Baa2/BBB+ финансы	
РСХБанк-3	10 000	7,34	23.авг.07	18.фев.10	09.фев.17	34,0	119,0	100,39	+0,07	62 247 000	100,35	100,40	7,31		7,31	2,41		Baa2/BBB+ финансы	
РТК Лиз-4	2 250	8,80	09.окт.07		08.апр.08	11,3		100,24	-0,61	90 617	100,23	100,97		8,62	6,72	8,78	0,68	финансы	
РТК-Лиз-5	2 250	8,80	16.авг.07	20.авг.07	12.авг.10	3,6	39,9				100,20	100,30						финансы	
РусАлФин-2	5 000	8,00	20.май.07		20.май.07		0,5											металлургия	
РусАлФин-3	6 000	7,20	21.сен.07		21.сен.08	16,9		100,33	+0,08	1 003	100,40			7,06		7,18	1,26	металлургия	
Русские масла-2	1 000	12,50	04.окт.07	02.окт.08	29.мар.12	17,2	59,7											потреб. тов.	
РусНефть	7 000	9,25	15.июн.07	12.дек.08	10.дек.10	19,6	43,9	85,31	-0,27	44 463 786	85,05	85,44	21,41			10,84	1,26	сырьё	
РусСтанд-3	2 000	8,40	22.авг.07		22.авг.07		3,7			35 105 000	100,00	100,23						B+/Ba2 финансы	
РусСтанд-4	3 000	8,25	02.сен.07		03.мар.08		10,1				100,10	100,45						B+/Ba2 финансы	
РусСтанд-5	5 000	8,50	13.сен.07	11.сен.08	09.сен.10	16,5	40,8												



Рынок рублевых облигаций

Выпуск	Объем, млн. руб.	Купон, %	Дата			Месяцев до		Цена	Изм.	Торговый объем, руб.	Котировки		Доходность, %				Дюр, лет	Рейтинг S/M/F	Сектор
			купона	оферты	погаш	офрт	погаш				покупка	продажа	офрт.	погаш.	NPR	текущ.			
КОРПОРАТИВНЫЕ ОБЛИГАЦИИ (продолжение)																			
ЮЛК	1 000	14,00	25.июл.07	23.апр.08	28.апр.10	11,8	36,3											финансы	
ЮниаструмБанк-2	1 500	10,90	17.окт.07	17.окт.08	19.апр.10	17,7	36,0											B2	финансы
Юнимилк	2 000	9,75	11.сен.07	08.сен.09	06.сен.11	28,6	52,9				101,10	101,90							потреб. тов.
ЮТК-3	3 500	10,90	09.окт.07	09.окт.07	10.окт.09	5,3	29,7				100,70	101,80							телеком
ЮТК-4	5 000	10,00	13.июн.07		09.дек.09		31,7	103,68	0,00	139 928	103,65	103,70	7,67	9,65	1,36				телеком
ЮТэйр-3	2 000	10,40	19.июн.07	16.дек.08	14.дек.10	19,7	44,0				100,00	101,00							транспорт
Якутскэнерго-2	1 200	8,59	13.сен.07	12.мар.09	08.мар.12	22,6	59,0												энергетика
ЯТХ	1 000	12,00	26.окт.07	26.окт.07	24.окт.08	5,8	18,0												производство


Рынок рублевых облигаций

Выпуск	Объем, млн. руб.	Купон, %	Дата			Месяцев до		Цена	Изм.	Торговый объем, руб.	Котировки		Доходность, %				Дюр, лет	Рейтинг S/M/F
			купона	оферты	погаш	офрт	погаш				покупка	продажа	офрт.	погаш.	HPR	текущ.		
МУНИЦИПАЛЬНЫЕ ОБЛИГАЦИИ																		
Башкортостан-4	500	8,02	13.сен.07		13.сен.07		4,4				100,00	100,47					BB/Ba1	
Башкортостан-5	1 000	8,02	09.май.07		04.ноя.09		30,5										BB/Ba1	
Бел обл-31001	2 000	8,38	16.май.07		10.ноя.10		42,9	101,51	-0,29	474 906 000	101,50	101,60		8,12	8,26	2,86		
Волг обл	600	12,00	14.июн.07		11.июн.09		25,6				102,80	103,23					B+	
Волг обл-2	700	5,98	21.июн.07		17.июн.10		38,0				103,98	104,55					B+	
Воронеж обл-2	500	13,00	17.июн.07		18.июн.09		25,9	108,13	+0,13	137 320	108,00	108,34		7,98	12,02	1,80		
Воронеж обл-3	500	10,25	02.июл.07		27.июн.11		50,5				107,01	107,60						
Иркут обл	800	10,00	22.июл.07		22.июл.07		2,6				100,43	100,65					B+	
Ирк обл31-1	1 500	9,50	21.июн.07		17.дек.09		31,9				101,55	101,85					B+	
Ирк обл31-2	900	8,00	24.окт.07		23.окт.08		17,9			48 144 000	100,00	100,30					B+	
Ирк обл31-3	3 000	7,75	25.июл.07		24.ноя.10		43,3	99,51	+0,02	32 704 158	99,50	99,70		7,88	7,79	1,62		
Ирк обл31-4	1 200	8,25	23.май.07		26.май.10		37,3				100,10	100,30					B+	
Коми-5	500	13,00	24.июн.07		24.дек.07		7,8				103,83	104,05					Ba3/BB-	
Коми-6	700	13,50	14.окт.07		14.окт.10		42,0	113,23	+0,03	629 569	113,08	113,30		7,55	11,92	2,74		
Коми-7	1 000	10,00	23.май.07		22.ноя.13		79,8	109,07	+0,57	219 090 743	109,00	109,10		7,19	9,17	4,49		
Коми-8	1 000	9,00	05.сен.07		03.дек.15		104,5				97,50	101,00					Ba3/BB-	
Костром обл-4	800	11,00	12.июн.07		11.мар.08		10,4				102,60	102,85						
Крас край-3	3 000	7,00	03.окт.07		01.окт.08		17,2	99,68	0,00	24 945 930	99,65	99,73		6,94	7,02	0,84		
Краснод край	605	10,00	15.май.07		15.май.07		0,4										B+	
Лен обл-2	800	14,01	13.июн.07		08.дек.10		43,8	121,10	0,00	1 353 242	121,05	121,14		7,37	11,57	2,81		
Лен обл-3	1 300	12,50	15.июн.07		05.дек.14		92,4			12 000 000	120,00	129,00					B+/B	
Москва-31	5 000	10,00	20.май.07		20.май.07		0,5				100,00	100,80					BBB/Baa2/BBB+	
Москва-42	3 000	10,00	13.авг.07		13.авг.07		3,4										BBB/Baa2/BBB+	
Москва-40	5 000	10,00	26.июл.07		26.окт.07		5,8	101,56	-0,84	51 798		101,90		6,84	6,63	9,85	0,44	
Москва-43	5 000	10,00	17.май.07		17.май.08		12,6										BBB/Baa2/BBB+	
Москва-29	5 000	10,00	05.июн.07		05.июн.08		13,3				103,60	104,50					BBB/Baa2/BBB+	
Москва-36	3 900	10,00	16.июн.07		16.дек.08		19,7										BBB/Baa2/BBB+	
Москва-47	5 000	10,00	28.июл.07		28.апр.09		24,2	106,67	+0,05	2 155	106,44	106,90		5,82	9,37	1,73		
Москва-41	5 000	10,00	30.июл.07		30.июл.10		39,4	107,94	+0,02	740 943 639	107,85	108,03		6,16	9,26	2,72		
Москва-38	5 000	10,00	26.июн.07		26.дек.10		44,4	112,60	+0,08	22 520 000	112,55	112,80		6,19	8,88	3,00		
Москва-39	4 800	10,00	21.июл.07		21.июл.14		87,8	110,05	-0,03	105 441 338	110,00	110,10		6,51	9,09	5,25		
Москва-44	5 000	10,00	24.июн.07		24.июн.15		99,1	109,97	+0,01	68 106 620	109,95	110,02		6,55	9,09	5,75		
Моск обл-3	4 000	11,00	19.авг.07		19.авг.07		3,6				101,27	102,00					BB/Ba2	
Моск обл-4	9 600	11,00	24.июл.07		21.апр.09		23,9	108,45	+0,10	5 422 250	108,10	108,65		6,55	10,14	1,69		
Моск обл-5	12 000	10,00	02.окт.07		30.мар.10		35,4	106,60	0,00	475 384 309	106,57	106,68		6,58	9,38	1,80		
Моск обл-6	12 000	9,00	23.окт.07		19.апр.11		48,2	107,62	+0,09	548 697 652	107,60	107,64		6,89	8,36	3,22		
Моск обл-7	16 000	8,00	24.окт.07		16.апр.14		84,6	105,51	+0,08	765 376 520	105,50	105,52		7,11	7,58	5,15		
Нижегор обл-2	2 500	9,99	02.ноя.07		02.ноя.08		18,3	102,70	+0,28	10 980 378	102,60	102,80		7,21	9,73	0,91		
Нижегор обл-3	2 000	8,70	25.окт.07		20.окт.11		54,3	102,89	+0,03	72 808 700	102,80	103,05		7,45	8,46	2,93		
Новосибирск-3	1 000	13,00	13.июл.07		14.июл.09		26,7	110,34	+0,11	1 136 536	110,15	110,35		7,04	11,78	1,88		
Новосиб обл-2	2 000	13,30	31.май.07		29.ноя.07		7,0	103,72	0,00	3 215 235	103,63	104,00		6,78	6,42	12,82	0,53	
Самар обл-2	1 500	6,82	14.июн.07		09.сен.10		40,8										BB-/Ba2	
Самар обл-3	4 500	7,60	17.май.07		11.авг.11		52,0	102,11	-0,01	350 471 830	102,06	102,22		7,21	7,44	3,45		
Твер Обл-3	800	7,95	01.июн.07		30.ноя.08		19,2				100,50	100,85					BB-/Ba2	
Твер Обл-6	1 900	7,60	16.май.07		14.ноя.09		30,8											
Томск	300	12,00	24.май.07		22.ноя.07		6,7				100,30	100,70						
Томск обл-2	600	10,00	13.окт.07		13.окт.07		5,4	101,30	+0,20	202 600	101,07	101,35		7,08	6,94	9,87	0,42	
Удмуртия	1 000	8,20	27.июн.07		27.дек.08		20,1				100,38	100,55						
Уфа-4	500	10,03	05.июн.07		03.июн.08		13,2				102,30	102,70					B+	
Уфа-5	500	8,40	22.июн.07		18.дек.09		32,0				101,35	101,75					B+	
Хаб край-6	1 000	8,00	24.май.07		24.ноя.09		31,2											
ХМАО-2	3 000	12,00	28.май.07		27.май.08		13,0				105,10	106,78					BBB-	
Чувашия-4	750	12,33	26.сен.07		27.мар.09		23,1				108,40	108,65					Ba3	
Чувашия-5	1 000	7,85	06.июн.07		05.июн.11		49,8	103,27	+0,95	1 032 676	103,30	103,40		7,04	7,60	3,35		
Чувашия-6	1 000	8,24	24.июл.07		17.апр.12		60,3	100,72	+0,16	123 307 050	100,70	100,74		8,31	8,18	3,81		
Якутия-3	800	12,00	19.июн.07		17.июн.08		13,7	105,13	-0,10	525 640	104,96	105,17		7,40	11,41	1,00		
Якутия-2500€	2 000	10,00	17.май.07		13.июл.10		36,8				106,90	107,10					/B+	
Якутия-35001	2 500	7,95	19.июл.07		11.апр.13		72,3	103,28	+0,28	41 329 870	103,05	103,50		7,35	7,70	3,86		
Якутия-25007	2 500	7,80	26.июл.07		17.апр.14		84,7	101,41	+0,01	202 573 042	101,27	101,48		7,71	7,69	4,35		
ЯНАО	1 800	10,00	05.авг.07		03.авг.08		15,2	104,22	+0,12	981 378 760	104,20			6,53	9,60	1,14		
Яросл обл-4	1 000	10,50	25.май.07		26.май.09		25,1				106,00	106,65					BB+	
Яросл обл-34006	2 000	7,75	23.окт.07		19.апр.11		48,2	100,23	+0,01	136 287 500	100,10	100,40		7,37	7,73	2,40		
Яросл обл-34007	3 500	10,12	03.июл.07		30.мар.10		35,4	100,89	+0,12	331 469 676	100,65	100,90		7,73	10,03	2,27		

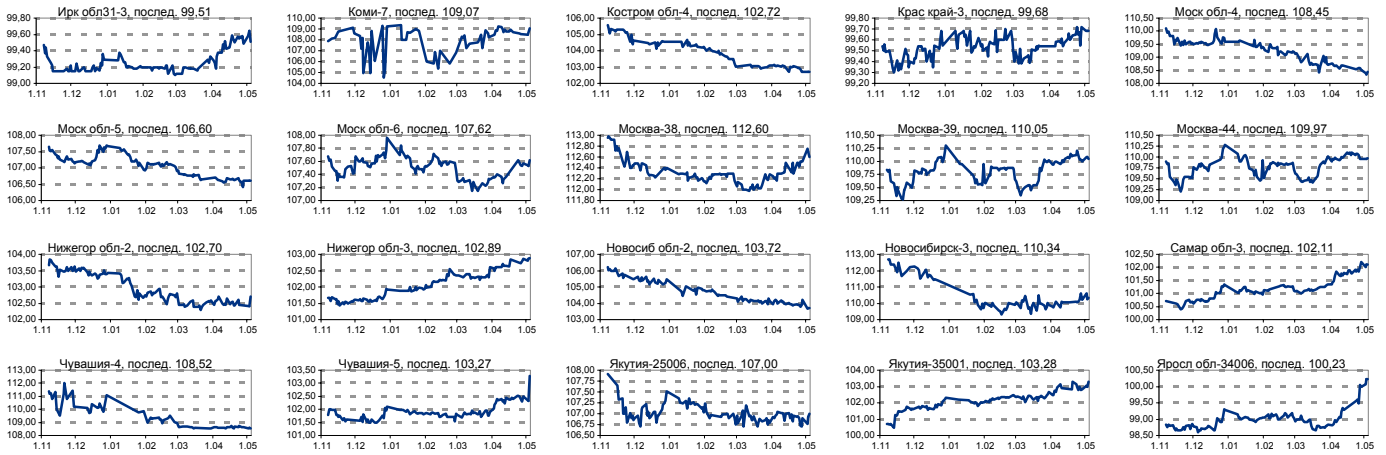


Рынок рублевых облигаций

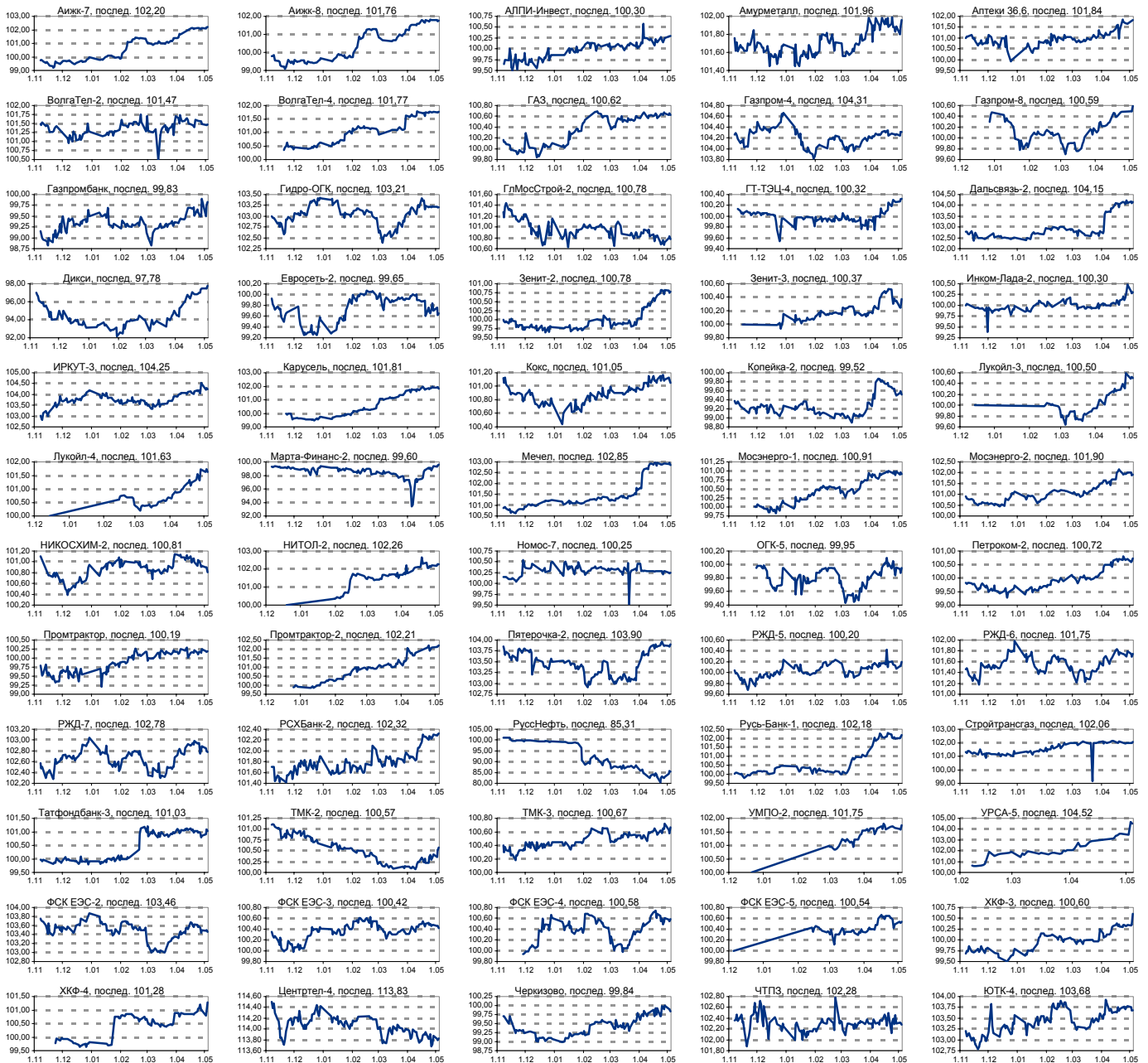
Выпуск	Объем, млн. руб.	Купон, %	Дата			Месяцев до		Цена	Изм.	Торговый объем, руб.	Котировки		Доходность, %				Дюр, лет	Рейтинг S/M/F
			купона	оферты	погаш	офрт	погаш				покупка	продажа	офрт.	погаш.	HPR	текущ.		
ГОСУДАРСТВЕННЫЕ ОБЛИГАЦИИ																		
ОФЗ 27025	25 806	6,00	13.июн.07		13.июн.07		1,3				100,02	100,17						BBB+/Baa2/BBB+
ОФЗ 27019	8 800	10,00	18.июл.07		18.июл.07		2,5					101,42						BBB+/Baa2/BBB+
ОФЗ 27020	8 800	10,00	08.авг.07		08.авг.07		3,2											BBB+/Baa2/BBB+
ОФЗ 25058	40 655	6,30	01.авг.07		30.апр.08		12,1	100,80	+0,02	20 160 000	100,58	100,83		5,58	5,45	6,25	0,92	BBB+/Baa2/BBB+
ОФЗ 46001	45 000	10,00	13.июн.07		10.сен.08		16,5	103,74	+0,04	3 891 806	103,65	103,72		5,59		9,64	0,79	BBB+/Baa2/BBB+
ОФЗ 27026	16 000	7,00	13.июн.07		11.мар.09		22,6					101,00						BBB+/Baa2/BBB+
ОФЗ 25060	41 000	5,80	01.авг.07		29.апр.09		24,2	100,00	0,00	10 698 990	99,90	100,00		5,93		5,80	1,79	BBB+/Baa2/BBB+
ОФЗ 25057	40 817	7,40	25.июл.07		20.янв.10		33,1	103,68	-0,09	7 974 239	103,70	103,85		6,06		7,14	2,35	BBB+/Baa2/BBB+
ОФЗ 25061	11 996	5,80	08.авг.07		05.май.10		36,6	99,60	+0,07	4 981 990	99,52	99,60		6,08		5,82	2,62	BBB+/Baa2/BBB+
ОФЗ 46003	37 298	10,00	18.июл.07		14.июл.10		38,9	110,15	+0,10	11 016 101	110,10	110,15		5,95		9,08	2,31	BBB+/Baa2/BBB+
ОФЗ 25059	41 000	6,10	25.июл.07		19.янв.11		45,2	100,26	+0,05	401 030 025	100,13	100,27		6,16		6,08	3,16	BBB+/Baa2/BBB+
ОФЗ 26199	26 883	6,10	18.июл.07		11.июл.12		63,2					99,77						BBB+/Baa2/BBB+
ОФЗ 46002	62 000	9,00	15.авг.07		08.авг.12		64,1	109,66	-0,24	38 382 000	109,60	110,00		6,15		8,21	3,63	BBB+/Baa2/BBB+
ОФЗ 26198	42 117	6,00	04.ноя.07		02.ноя.12		67,0	98,67	+0,17	29 394 470	98,51	98,72		6,28		6,08	4,57	BBB+/Baa2/BBB+
ОФЗ 46017	80 000	8,50	16.май.07		03.авг.16		112,6	106,32	+0,05	69 110 030	106,30	106,50		6,43		7,99	6,13	BBB+/Baa2/BBB+
ОФЗ 46014	58 290	9,00	12.сен.07		29.авг.18		137,8	109,35	+0,10	19 683 590	109,30	109,50		6,29		8,23	4,98	BBB+/Baa2/BBB+
ОФЗ 46021	15 000	8,00	22.авг.07		08.авг.18		137,1	99,97	+0,01	1 000	99,97	100,05		6,48		8,00	7,26	BBB+/Baa2/BBB+
ОФЗ 46018	90 000	9,00	13.июн.07		24.ноя.21		177,3	111,33	+0,04	51 770 197	111,32	111,40		6,51		8,08	8,08	BBB+/Baa2/BBB+
ОФЗ 46019	26 000		02.апр.08		20.мар.19		144,6	59,25	+0,10	5 333	59,26	59,85		6,97		8,48	8,48	BBB+/Baa2/BBB+
ОФЗ 46020	52 000	6,90	15.авг.07		06.фев.36		350,2	102,73	+0,08	82 189 079	102,65	102,73		6,79		6,72	12,14	BBB+/Baa2/BBB+



ИСТОРИЧЕСКИЕ ЦЕНОВЫЕ ГРАФИКИ НАИБОЛЕЕ ПОПУЛЯРНЫХ МУНИЦИПАЛЬНЫХ ОБЛИГАЦИЙ

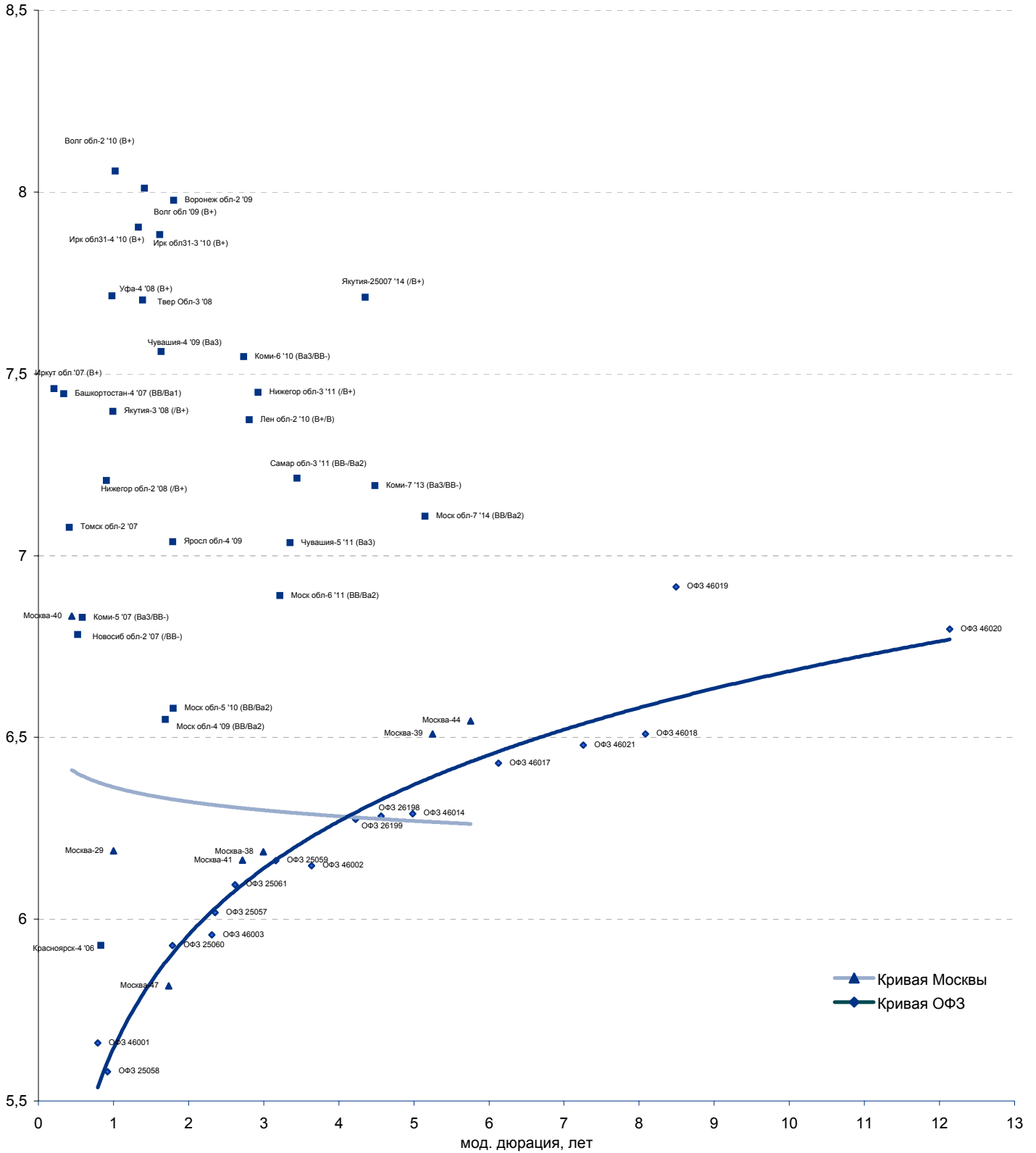


ИСТОРИЧЕСКИЕ ЦЕНОВЫЕ ГРАФИКИ НАИБОЛЕЕ ПОПУЛЯРНЫХ КОРПОРАТИВНЫХ ОБЛИГАЦИЙ





Рублевые муниципальные облигации



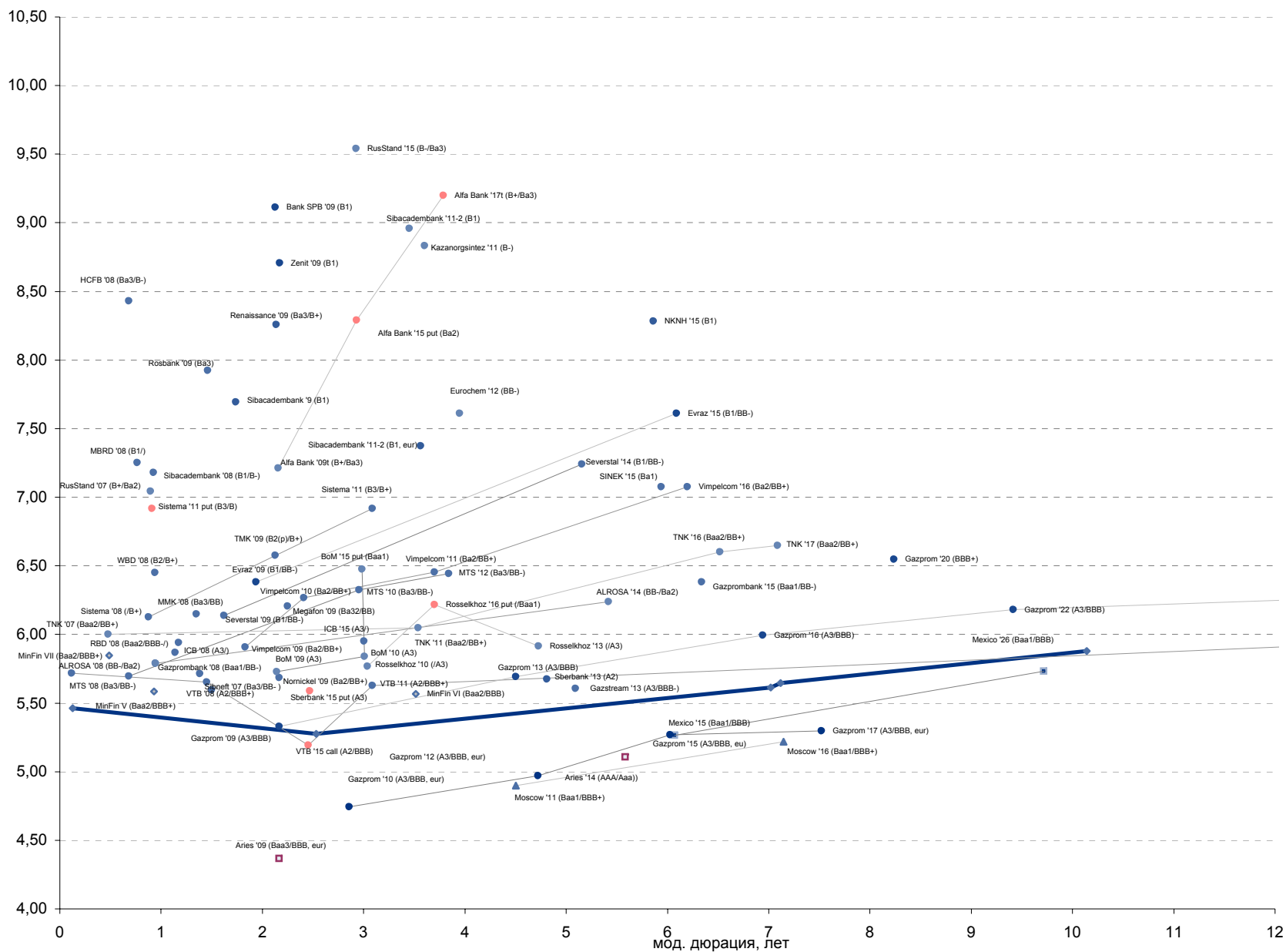


Рынок еврооблигаций

Выпуск	Объем, тыс. ед.	Купон	Дата погашения	Дата след. Купона	Цена закрытия	Изменение, %	Доходность, %		Спрэд к индикатору, б.п.	Мод. дюрация		
							погашения	текущая				
СУВЕРЕННЫЕ ОБЛИГАЦИИ												
Россия '07	\$	2 400 000	10,00	26.06.2007	26.06.2007	100,55	-0,10	5,46	9,95	38,6	0,13	
Россия '10	\$	2 767 442	8,25	31.03.2010	30.09.2007	104,55	0,00	5,28	7,89	62,8	2,53	
Россия '18	\$	3 466 671	11,00	24.07.2018	24.07.2007	144,00	0,02	5,65	7,64	95,4	7,12	
Россия '28	\$	2 500 000	12,75	24.06.2028	24.06.2007	182,50	-0,01	5,88	6,99	102,7	10,14	
Россия '30	\$	20 310 388	7,50	31.03.2030	30.09.2007	113,75	0,14	5,62	6,59	97,1	7,02	
МинФин V	\$	2 837 000	3,00	14.05.2008	14.05.2007	97,53	-0,03	5,58	3,08	50,8	0,93	
МинФин VII	\$	1 750 000	3,00	14.05.2011	14.05.2007	91,00	0,00	5,57	3,30	103,0	3,51	
МинФин VIII	\$	1 322 000	3,00	14.11.2007	14.05.2007	98,59	0,00	5,85	3,04	76,9	0,49	
Aries '07	eur	2 000 000	7,36	25.10.2007	25.10.2007	101,57	0,00	3,92	7,25		0,46	
Aries '09	eur	1 000 000	7,75	25.10.2009	25.10.2007	107,69	0,04	4,37	7,20	-28,2	2,17	
Aries '14	\$	2 435 500	9,60	25.10.2014	25.10.2007	127,57	0,13	5,11	7,53	46,4	5,58	
МУНИЦИПАЛЬНЫЕ ОБЛИГАЦИИ												
Москва '11	eur	374 000	6,45	12.10.2011	12.10.2007	106,01	0,08	4,90	6,08	-66,7	36,3	4,50
Москва '16	eur	407 000	5,06	20.10.2016	20.10.2007	98,83	0,11	5,22	5,12	-42,6	57,6	7,15
КОРПОРАТИВНЫЕ ОБЛИГАЦИИ												
АЛРОСА '08	\$	500 000	8,13	06.05.2008	06.11.2007	102,21	0,03	5,79	7,95	39,0	89,9	0,94
АЛРОСА '14	\$	500 000	8,88	17.11.2014	17.05.2007	115,63	0,17	6,24	7,68	73,0	181,3	5,42
Альфа-Банк '09	\$	400 000	7,88	26.04.2005	10.10.2007	101,44	0,00	7,21	7,76	256,3	256,3	2,16
Альфа-Банк '15	\$	225 000	8,63	09.12.2015	09.06.2007	101,01	0,02	9,47	8,54	415,2	482,1	2,93
Альфа-Банк '17	\$	300 000	8,64	22.02.2017	22.08.2007	100,22	0,17	9,20	8,62	355,5	450,9	3,79
Банк Москвы '09	\$	250 000	8,00	28.09.2009	28.09.2007	104,98	0,02	5,73	7,62	42,2	108,0	2,14
Банк Москвы '10	\$	300 000	7,38	26.11.2010	26.05.2007	104,85	0,07	8,29	7,03	52,3	124,8	3,01
Банк Москвы '15	\$	300 000	7,50	25.11.2015	25.05.2007	103,19	0,10	6,48	7,27	240,9	307,9	2,98
Банк Санкт-Петербург '09	\$	125 000	9,50	25.11.2009	25.05.2007	100,85	-0,01	9,11	9,42	383,7	446,5	2,13
БВД '08	\$	150 000	8,50	21.05.2008	21.05.2007	102,01	-0,02	6,45	8,33	105,0	156,6	0,94
ВТБ '07	\$	1 000 000	6,10	21.09.2007	10,14	100,14	0,00	5,72	6,09	25,4	64,0	0,12
ВТБ '08	\$	550 000	6,88	11.12.2008	11.06.2007	101,82	0,03	5,65	6,75	29,2	87,5	1,45
ВТБ '11	\$	450 000	7,50	12.10.2011	12.10.2007	107,23	0,05	5,63	6,99	30,8	107,8	3,08
ВТБ '15	\$	750 000	6,32	04.02.2015	04.08.2007	102,81	0,12	5,19	6,14	145,0	207,7	2,45
ВТБ '16	eur	500 000	4,25	15.02.2016	15.02.2008	97,96	0,07	4,53	4,34	-81,0	-11,0	3,37
ВТБ '35	\$	1 000 000	6,25	30.06.2035	30.06.2007	104,14	0,30	5,95	6,00	6,7	109,4	13,17
Вымпелком '09	\$	450 000	10,00	16.06.2009	16.06.2007	107,96	0,01	5,91	9,26	57,6	122,7	1,83
Вымпелком '10	\$	300 000	8,00	11.02.2010	11.08.2007	104,31	0,05	6,27	7,67	98,0	161,4	2,41
Вымпелком '11	\$	300 000	8,38	22.10.2011	22.10.2007	107,32	0,08	6,45	7,80	108,3	190,5	3,70
Вымпелком '16	\$	600 000	8,25	22.10.2011	23.05.2007	107,73	0,12	7,08	7,66	143,1	243,2	6,20
Газпром '09	\$	700 000	10,50	21.10.2009	21.10.2007	111,71	-0,07	5,33	9,40	5,1	68,0	2,17
Газпром '10	eur	1 000 000	7,80	27.09.2010	27.09.2007	109,31	0,01	4,74	7,14	-53,4	9,5	2,86
Газпром '12	eur	1 000 000	4,56	09.12.2012	09.12.2007	98,02	0,02	4,97	4,65	-48,4	32,3	4,72
Газпром '13	\$	1 750 000	9,63	01.03.2013	01.09.2007	119,21	0,05	5,69	8,07	41,4	115,7	4,50
Газпром '13	\$	646 500	5,63	22.07.2013	22.07.2007	100,09	0,05	5,61	5,62	12,4	107,2	5,09
Газпром '15	eur	1 000 000	5,88	01.06.2015	01.06.2007	103,89	0,06	5,27	5,65	-28,9	62,5	6,03
Газпром '16	\$	1 350 000	6,21	22.11.2016	22.05.2007	101,57	0,17	5,99	6,12	34,7	134,9	6,94
Газпром '17	eur	500 000	5,14	22.03.2017	22.03.2008	98,76	0,13	5,30	5,20	-34,8	60,6	7,52
Газпром '20	\$	1 250 000	7,20	01.02.2020	01.08.2007	105,58	0,11	6,55	6,82	90,2	190,3	8,24
Газпром '22	\$	1 300 000	6,51	07.03.2022	07.09.2007	103,16	0,20	6,18	6,31	35,8	148,8	9,42
Газпром '34	\$	1 200 000	8,63	28.04.2034	28.10.2007	130,71	0,30	6,25	6,60	37,6	161,0	12,20
Газпромбанк '08	\$	1 050 000	7,25	30.10.2008	30.10.2007	102,14	0,00	5,71	7,10	34,8	91,4	1,38
Газпромбанк '15	\$	1 000 000	6,50	23.09.2015	23.09.2007	100,76	0,09	6,38	6,45	82,3	173,7	6,34
Евраз '09	\$	300 000	10,88	03.08.2009	03.08.2007	109,18	0,04	6,38	9,96	106,1	172,9	1,94
Евраз '15	\$	750 000	8,25	10.11.2015	10.11.2007	103,95	0,12	7,61	7,94	204,8	296,7	6,09
Еврохим '12	\$	300 000	7,88	21.03.2012	21.09.2007	101,05	0,01	7,61	7,79	205,2	307,5	3,95
Зенит '09	\$	200 000	8,75	27.10.2009	27.10.2007	100,09	0,00	8,71	8,74	342,9	405,7	2,17
Казаньоргсинтез '11	\$	200 000	9,25	30.10.2011	30.10.2007	101,51	0,03	8,83	9,11	355,6	429,8	3,60
МБПР '08	\$	150 000	8,63	03.03.2008	03.09.2007	101,05	-0,02	7,25	8,54	183,9	232,7	0,77
Мегафон '09	\$	375 000	8,00	10.12.2009	10.06.2007	104,21	0,04	6,21	7,68	90,7	161,7	2,25
ММК '08	\$	300 000	8,00	21.10.2008	21.10.2007	102,52	-0,04	6,15	7,80	78,0	134,4	1,35
МТС '08	\$	400 000	9,75	30.01.2008	30.07.2007	102,81	-0,01	5,70	9,48	23,3	104,7	0,68
МТС '10	\$	400 000	8,38	14.10.2010	14.10.2007	106,22	0,05	6,33	7,88	108,2	167,1	2,95
МТС '12	\$	400 000	8,00	28.01.2012	28.07.2007	106,23	0,12	6,44	7,53	106,2	190,7	3,84
НКНХ '15	\$	200 000	8,50	22.12.2015	22.06.2007	100,40	0,03	8,43	8,47	285,6	391,2	6,00
Норникель '09	\$	500 000	7,13	30.09.2009	30.09.2007	103,17	0,02	5,68	6,91	37,8	103,5	2,16
Промстройбанк '08	\$	300 000	6,88	29.07.2008	29.07.2007	101,16	0,02	5,87	6,80	48,3	121,9	1,14
Промстройбанк '15	\$	400 000	6,20	29.09.2015	29.09.2007	100,75	0,07	5,95	6,15	63,6	87,4	3,00
РБР '08	\$	170 000	6,50	11.08.2008	11.08.2007	100,65	0,00	5,94	6,46	55,8	129,1	1,17
Ренессанс '09	\$	250 000	8,75	17.11.2009	17.05.2007	101,10	-0,02	8,26	8,65	298,0	360,8	2,14
Росбанк '09	\$	300 000	9,75	24.09.2009	24.06.2007	103,91	-0,09	7,93	9,38	264,8	311,7	1,46
Россельхозбанк '10	\$	350 000	6,88	29.11.2010	29.05.2007	103,51	0,04	5,77	6,64	49,1	111,9	3,04
Россельхозбанк '13	\$	700 000	7,18	16.05.2013	16.05.2007	106,30	-0,09	5,92	6,75	60,0	138,0	4,73
Россельхозбанк '16	\$	500 000	6,97	21.09.2016	21.09.2007	102,82	0,13	6,22	6,78	195,7	262,8	3,70
РусСтандарт '08	\$	300 000	8,13	21.04.2008	21.10.2007	100,97	0,11	7,04	8,05	164,1	214,5	0,90
РусСтандарт '15	\$	200 000	8,88	16.12.2015	16.06.2007	100,33	0,47	9,54	8,85	423,0	489,5	2,93
Сбербанк '13	\$	500 000	6,48	15.05.2013	15.05.2007	104,05	0,10	5,67	6,23	21,4	114,0	4,81
Сбербанк '15	\$	1 000 000	6,23	11.02.2015	11.08.2007	101,60	0,07	5,59	6,13	31,8	94,6	2,47
Северсталь '09	\$	325 000	8,63	24.02.2009	24.08.2007	104,14	0,00	6,14	8,28	79,2	140,1	1,62
Северсталь '14	\$	375 000	9,25	19.04.2014	19.10.2007	110,80	0,07	7,24	8,35	175,3	259,7	5,16
Сибкакадембанк '08	\$	175 000	9,75	19.05.2008	19.05.2007	102,49	-0,01	7,18	9,51	177,8	229,5	0,92
Сибкакадембанк '09	\$	350 933	9,00	12.05.2009	12.05.2007	102,38	-0,06	7,69	8,79	241,8	304,6	1,74
Сибкакадембанк '11-1	\$	130 000	12,00	30.12.2011	30.06.2007	111,31	-0,04	8,96	10,78	368,3	442,5	3,45
Сибкакадембанк '11-2	eur	300 000	8,30	16.11.2011	16.11.2007	103,39	0,32	7,37	8,03	209,6	283,8	3,56
Сибнефть '09	\$	500 000	10,75	15.01.2009	15.07.2007	108,14	-0,03	5,60	9,94	13,4	51,9	1,50</



Рынок еврооблигаций (по дюрации обязательств)

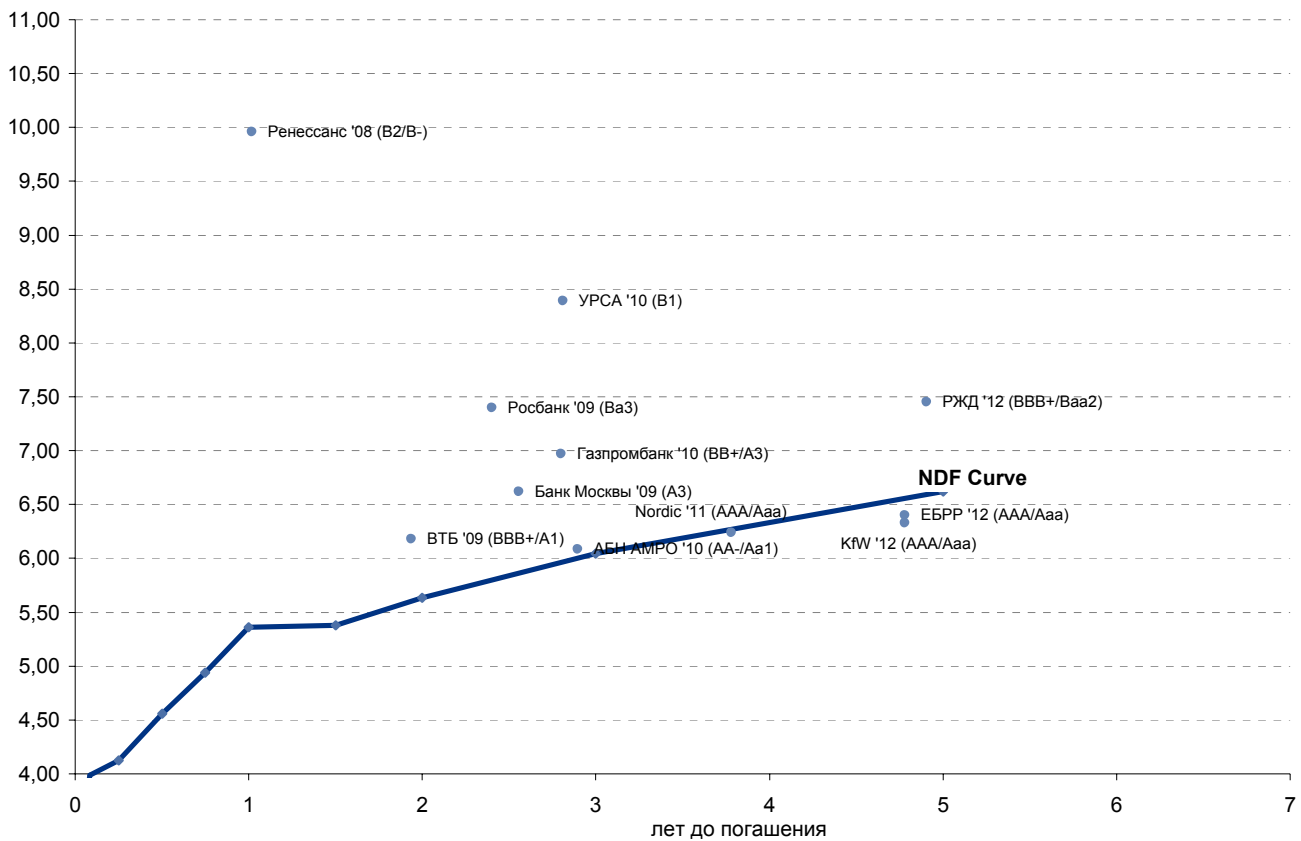




Рынок еврооблигаций

Выпуск	Объем, млн руб.	Купон	Дата погашения	Дата след. Купона	Цена закрытия	Изменение	Доходность, %		Спрэд к NDF, б.п.	Мод. Дюрация	Рейтинг
							погашения	текущая			
РУБЛЕВЫЕ ЕВРООБЛИГАЦИИ											
АБН АМРО '10	2 500	6,00	29.03.2010	29.03.2008	99,77	0,01	6,08	6,01	7,0	2,56	AA-/Aa1
Банк Москвы '09	5 000	7,25	25.11.2009	25.05.2007	101,45	0,25	6,62	7,15	75,7	2,22	A3
ВТБ '09	10 000	7,00	13.04.2009	13.10.2007	101,45	0,35	6,18	6,90	57,4	1,77	BBB+/A1
Газпромбанк '10	10 000	7,25	22.02.2010	22.08.2007	100,68	0,12	6,97	7,20	93,0	2,45	BB+/A3
ЕБРР '12	2 000	6,00	14.02.2012	14.02.2008	98,38	0,00	6,40	6,10	-22,3	3,97	AAA/Aaa
KfW '12	2 000	6,00	14.02.2012	14.02.2008	98,64	0,00	6,33	6,08	-29,0	3,97	AAA/Aaa
Nordic '11	2 000	5,75	15.02.2011	15.02.2008	98,36	0,01	6,24	5,85	-2,6	3,25	AAA/Aaa
РЖД '12	12 570	8,38	31.03.2012	30.06.2007	103,75	0,15	7,45	8,07	83,0	3,97	BBB+/Baa2
Ренессанс '08	2 660	10,50	12.05.2008	12.05.2007	100,50	-0,50	9,96	10,45	460,2	0,89	B2/B-
Росбанк '09	7 000	8,00	30.09.2009	30.09.2007	101,25	0,15	7,40	7,90	160,1	2,13	Ba3
УРСА '10	5 000	9,13	26.02.2010	26.08.2007	101,78	0,45	8,39	8,97	242,5	2,39	B1

Рынок рублевых еврооблигаций





Бизнес-направление по операциям с долговыми инструментами

Исполнительный директор, руководитель направления
Александр Пугач, apugach@uralsib.ru

Бизнес-блок продаж и торговли

Руководитель бизнес-блока

Эдуард Колузанов, koluzanovea@uralsib.ru

Управление продаж

Сергей Шемардов, начальник управления, she_sa@uralsib.ru
Елена Довгань, клиентский менеджер, dov_en@uralsib.ru
Анна Карпова, клиентский менеджер, kar_am@uralsib.ru
Дмитрий Кузнецов, клиентский менеджер, kuznetsovde@uralsib.ru
Дмитрий Попов, клиентский менеджер, popovdv@uralsib.ru

Редактирование / Перевод

Евгений Гринкруг, редактор/переводчик, grinkruges@uralsib.ru

Управление торговли

Андрей Борисов, ст. трейдер, bor_av@uralsib.ru
Вячеслав Чалов, трейдер, chalovvg@uralsib.ru
Константин Макаров, репо-трейдер, makarovkv@uralsib.ru

Аналитика

Дмитрий Дудкин, начальник управления, dudkindi@uralsib.ru
Кити Панцхава, аналитик, pantskhavaks@uralsib.ru
Надежда Мырскова, аналитик, mur_nv@uralsib.ru

Бизнес-блок по рынкам долгового капитала

Руководитель бизнес-блока

Дмитрий Шкловский, shklovskyda@uralsib.ru

Сопровождение проектов

Гузель Тимошкина, начальник отдела, tim_gg@uralsib.ru
Антон Лобанов, вед. эксперт, lob_at@uralsib.ru
Фарида Ахметова, вед. специалист, akhmetovaff@uralsib.ru
Галина Гудыма, гл. специалист, gud_gi@uralsib.ru
Ольга Степаненко, специалист, stepanenkaa@uralsib.ru

Виктор Орехов, ст. аналитик, ore_vv@uralsib.ru

Аналитическое управление по операциям с акциями

Руководители управления

Константин Чернышев, che_kb@uralsib.ru

Ким Искян, iskyanks@uralsib.ru

Стратегия / Банки

Антон Табах, ст. аналитик, tabakhav@uralsib.ru

Политика / Экономика

Владимир Тихомиров, ст. экономист, tih_vi@uralsib.ru

Нефть и газ / Энергетика

Каюс Рапану, rap_ca@uralsib.ru
Алексей Кормщиков, CFA, kor_an@uralsib.ru
Матвей Тайц, tai_ma@uralsib.ru
Евгения Дышлюк, dyshlyukem@uralsib.ru
Павел Попиков, popikovpn@uralsib.ru

Машиностроение

Александра Мельникова, ACCA, melnikovaas@uralsib.ru

Телекоммуникации / Медиа / Информационные технологии

Константин Чернышев, руководитель управления, che_kb@uralsib.ru
Константин Белов, аналитик, belovka@uralsib.ru

Потребительский сектор / Розничная торговля / Транспорт

Андрей Никитин, Nikitinai@uralsib.ru
Мария Старцева, startsevamv@uralsib.ru

Металлургия / Горнодобывающая промышленность

Майкл Кавана, kavanaghMS@uralsib.ru
Кирилл Чуйко, chu_ks@uralsib.ru
Дмитрий Смолин, smolindv@uralsib.ru

Настоящий бюллетень предназначен исключительно для информационных целей. Ни при каких обстоятельствах этот бюллетень не должен использоваться или рассматриваться как oferta или предложение делать offerты. Несмотря на то, что данный материал был подготовлен с максимальной тщательностью, УРАЛСИБ не дает никаких прямых или косвенных заверений или гарантий в отношении достоверности и полноты включенной в бюллетень информации. Ни УРАЛСИБ, ни агенты компании или аффилированные лица не несут никакой ответственности за любые прямые или косвенные убытки от использования настоящего бюллетеня или содержащейся в нем информации. Все права на бюллетень принадлежат ООО «УРАЛСИБ Кэпитал», и содержащаяся в нем информация не может воспроизводиться или распространяться без предварительного письменного разрешения.

© УРАЛСИБ 2007