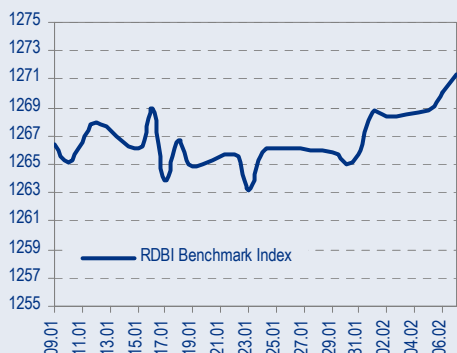
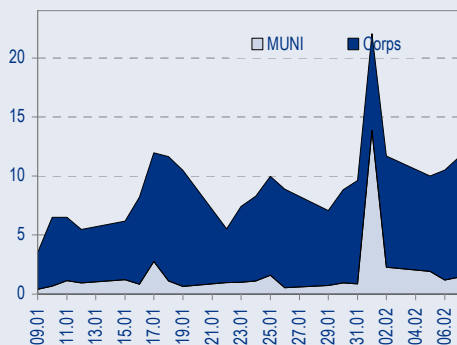




BENCHMARK INDEX КОРПОРАТИВНЫХ ОБЛИГАЦИЙ

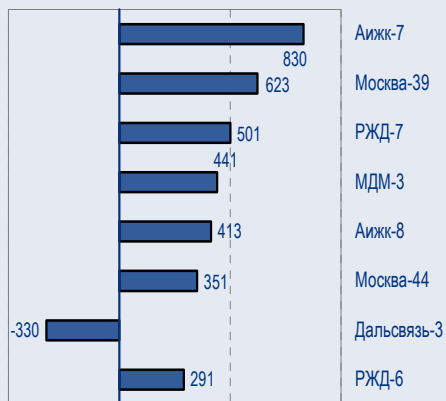


ОБОРОТЫ ВТОРИЧНОГО РЫНКА КОРПОРАТИВНЫЕ И МУНИЦИПАЛЬНЫЕ ОБЛИГАЦИИ (Биржа и РПС, млрд руб.)



ЛИДЕРЫ ТОРГОВЫХ ОБОРОТОВ

Биржа и РПС, млн руб. (со знаком изменения цены)



МАКРОСТАТИСТИКА

| | 08.02.2007 | Пред. день |
|--------------------------------------|------------|------------|
| Остатки на корсчетах ЦБ, млрд руб. | 401,8 | 423,9 |
| Обменный курс ЦБ РФ, руб. | 26,39 | 26,55 |
| Обменный курс USD/EUR | 1,3021 | 1,2979 |
| Цена на нефть URALS, \$/барр. | 53,62 | 54,35 |
| Резервы ЦБ РФ, млрд \$ * | 303,8 | 1,1 |
| МВБОР, % | 2,9 | 3,0 |
| Ставки overnight (оценка ФК Уралсиб) | | |
| Банки первого круга, % | 2,8-3,3 | 1,8-2,3 |
| Банки второго круга, % | 3,3-3,5 | 2,3-2,5 |
| Банки третьего круга, % | 3,5-3,8 | 2,5-2,8 |

*Предыдущая неделя

РЫНОК ОБЛИГАЦИЙ СЕГОДНЯ

В США продолжается череда аукционов

Вчера в США прошел аукцион по размещению 13 млрд долл. 10-летних Treasuries, который прошел с хорошим спросом иностранных Центробанков...

Центробанк укрепляет рубль

Сегодня утром ЦБ РФ скачкообразно укрепил рубль по отношению к корзине валют, что привело к росту курса рубля к доллару приблизительно на 10 копеек ...

ОФЗ 25061 разместились при сильном спросе

Спрос на прошедшем вчера аукционе по размещению ОФЗ 25061 оказался очень высоким, и в результате практически все 12 млрд руб. выпуска были размещены с доходностью 6,15%, т.е. по нижней границе ожидавшегося нами диапазона...

Финансбанк – размещение вне рынка

Вчера на ММВБ прошло размещение облигационного займа Финансбанка объемом 3,5 млрд руб. Купонная ставка на первые полтора года обращения была установлена в размере 7,94% годовых, что соответствует доходности 8,1%...

Сегодня – размещение АИЖК-9

На сегодня назначено размещение облигаций АИЖК-9 объемом 5 млрд руб. Модифицированная дюрация выпуска с учетом амортизации номинала – 5,5 лет ...

Газпром-8 выглядит привлекательным для покупки

Самый новый выпуск Газпрома на рублевом рынке выглядит наиболее интересным для покупки ...

ТАКЖЕ В НОМЕРЕ

ЭКОНОМИКА Минэкономразвития предлагает либерализовать порядок инвестирования пенсионных сбережений

Пока преждевременно говорить о том, будет ли одобрено предложение Германа Грефа по повышению лимитов для пенсионных фондов по инвестированию в российские «голубые фишки», и если будет, то в какие сроки. Однако следует отметить изменение характера дискуссий о пенсионных накоплениях. Всего лишь два года назад правительство, в том числе и Минэкономразвития, отклоняло все инициативы, которые могли бы усилить влияние пенсионных сбережений на фондовый рынок... *стр. 4*

ЛУКОЙЛ Обнаружены новые запасы нефти в Колумбии

... *стр. 5*

АВТОВАЗ 2006 г.: продажи сократились, количество непроданных автомобилей возросло

Сокращение объема продаж АвтоВАЗа на 3% в 2006 г. соответствует нашим прогнозам. Между тем рост производства компании опередил рост выручки. Это свидетельствует об увеличении количества непроданных автомобилей и сокращении свободных денежных потоков, – скорее всего, в результате маркетинговой политики и высокой конкуренции со стороны иномарок в сегменте дешевых автомобилей. ... *стр. 6*

ТАТНЕФТЬ Государство рассматривает возможность введения новых льгот по НДС

... *стр. 5*

СТАТИСТИКА ... *стр. 7*

Новости

✦ Величина процентной ставки по девятому купону по облигациям ЗАО ИК «Элемтэ» определена в размере 10,6 % годовых. [Cbonds]



Рынок рублевых облигаций

КОММЕНТАРИИ ПО РЫНКУ

В США продолжается череда аукционов

Вчера в США прошел аукцион по размещению 13 млрд долл. 10-летних Treasuries, который прошел с хорошим спросом иностранных Центробанков. Доходность бумаги составила 4,74%, аукцион был переподписан в 2,41 раза.

Напомним, что позавчера доходности Treasuries заметно снизились из-за очень хорошего спроса на 10-миллиардном аукционе 3-летних Treasuries, а сегодня казначейство США проведет размещение 9 млрд 30-летних бумаг.

Ситуация на рынке Treasuries явно стала за последнюю неделю более положительной, чем она была в январе, хотя мы и не исключаем, что последняя понижательная коррекция, начавшаяся в декабре, еще не закончена.

Тем не менее, мы убеждены, что апсайд длинных Treasuries сейчас превышает даунсайд.

Центробанк укрепляет рубль

Сегодня утром ЦБ РФ скачкообразно укрепил рубль по отношению к корзине валют, что привело к росту курса рубля к доллару приблизительно на 10 копеек, т.е. с 26,48 до 26,38 руб/долл.

Мы считаем, что произошедшее, безусловно, отражает возросшее давление на рубль в сторону роста на фоне существенного улучшения ситуации на нефтяном рынке.

С другой стороны, коррекция курса рубля относительно корзины мало что меняет в фундаментальном смысле, поскольку в новой точке пара рубль-доллар продолжит быть также сильно зависимой от динамики курса евро.

Таким образом, сегодняшние события являются положительным краткосрочным фактором, подтверждающим наш общий взгляд на рубль как на укрепляющийся актив, однако эта тенденция была ясна и раньше, поэтому сегодня ЦБ не сообщил рынку ничего нового.

Выраженная тезисно, текущая ситуация описывается следующим образом:

- У рубля сохраняется дальнейший апсайд на 2007 год
- Ситуация с ликвидностью в ближайшие месяцы будет хорошей.

ОФЗ 25061 разместились при сильном спросе

Спрос на прошедшем вчера аукционе по размещению ОФЗ 25061 оказался очень высоким, и в результате практически все 12 млрд руб. выпуска были размещены с доходностью 6,15%, т.е. по нижней границе ожидавшегося нами диапазона. Доходность отсечения составила при этом 6,18%.

Совершенно очевидно, что удачное размещение объяснялось хорошим состоянием денежного рынка, где ставки овернайт находятся с начала февраля в диапазоне 2-3%, т.е. на относительно низком уровне.

Разместившись по цене 99,37, ОФЗ 25061 даже подросла в последующей торговле еще на 5 бп, несмотря на свою скромную дюрацию. Это свидетельствует о том, что в секторе ОФЗ сейчас достаточно активно настроенных рыночных игроков, что, в свою очередь, дает надежду на подъем котировок в других бумагах буквально в самые ближайшие дни.

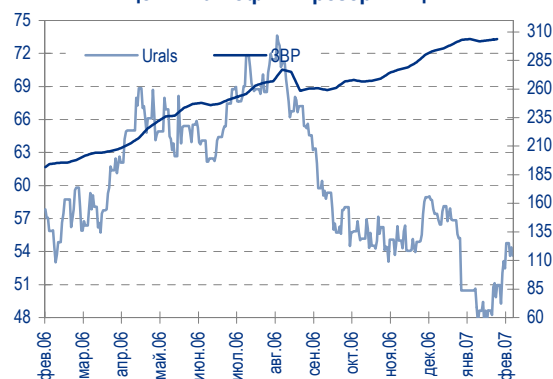
Таким образом, наш взгляд на длинный конец кривой ОФЗ остается положительным.

Финансбанк – размещение вне рынка

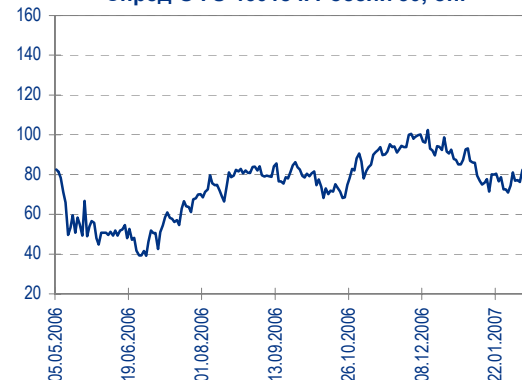
Вчера на ММВБ прошло размещение облигационного займа Финансбанка объемом 3,5 млрд руб. Купонная ставка на первые полтора года обращения была установлена в размере 7,94% годовых, что соответствует доходности 8,1%.

Мы считали, что привлекательной для этого выпуска является

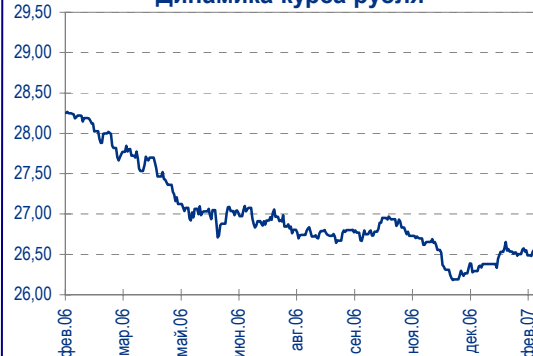
Цены на нефть и резервы ЦБ РФ



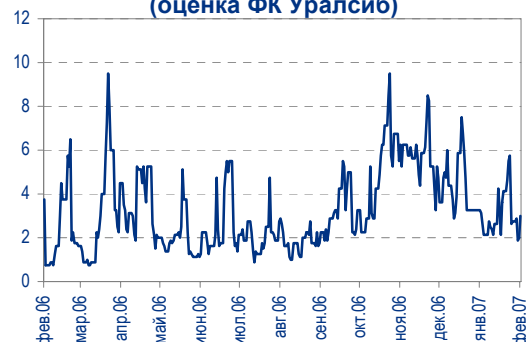
Спред ОФЗ 46018 к России'30, бп.



Динамика курса рубля



Ставки overnight (оценка ФК Уралсиб)





доходность 8,75% и выше, поэтому и констатируем, что размещение было проведено «вне рынка», т.е. расписано по иностранным клиентам лид-менеджера.

Надежд на ликвидную торговлю этим бондом фактически нет.

Сегодня – размещение АИЖК-9

На сегодня назначено размещение облигаций АИЖК-9 объемом 5 млрд руб. Модифицированная дюрация выпуска с учетом амортизации номинала – 5,5 лет. По бумаге предусмотрена гарантия правительства РФ по выплате основной суммы долга.

Предыдущие выпуски АИЖК-7 и АИЖК-8 привлекли в последнее время большое внимание инвесторов, поскольку именно в них неожиданно (на фоне неликвидной торговли в более старых выпусках) вдруг возник большой интерес на покупку, который заметно сместил эти бумаги вниз в доходности.

Важно отметить, что АИЖК-9 будет иметь фактически ту же дюрацию, что и АИЖК-7, которая вчера торговалась с доходностью 7,75% к погашению в 2016 году.

В нашем еженедельном обзоре мы отмечали, что привлекательной доходностью для АИЖК-9 был бы уровень 8%, однако в виду прошедшего роста в АИЖК-7 мы сдвигаем эту границу вниз до 7,85%.

Вполне вероятно, что на фоне ажиотажа вокруг АИЖК-7 и -8 аукцион по АИЖК-9 привлечет более широкий, чем обычно, круг инвесторов, что поднимет ликвидность выпуска во вторичном обороте. При этом, поскольку выпуски АИЖК по сути представляют собой квазисуверенный риск, кредитный спред АИЖК-9 к кривой ОФЗ сможет сузиться до своего справедливого уровня, который уж точно меньше 100 бп. Таким образом, долговое апсайд АИЖК-7 и -9 очень существенен, и мы устанавливаем по ним цель в доходности на уровне 7,25%.

Газпром-8 выглядит привлекательным для покупки

Самый новый выпуск Газпрома на рублевом рынке выглядит наиболее интересным для покупки.

Сейчас бумага торгуется с доходностью 7,1% годовых на срок 5 лет, предлагая спред 80бп к кривой ОФЗ, тогда как нормальным уровнем кредитного спреда для более коротких бумаг Газпрома является 70-75бп.

Таким образом, нам представляется разумным ожидать Газпром-8 в районе 7% по доходности в самое ближайшее время, что предполагает ценовой апсайд 50бп.

Газпром имеет кредитные рейтинги BBB/A3/BBB- от S&P/Moody's/Fitch.

Взгляд на рынок

Ситуация на денежном рынке сейчас очень хороша, прошедшее недавно заседание FOMC и данные с рынка труда охладили продавцов Treasuries. На этом фоне первая половина февраля может стать очень позитивным периодом для длинных рублевых облигаций.

Мы продолжаем быть апологетами большой дюрации.

Дмитрий Дудкин, CFA, DudkinDI@uralsib.ru

Рынок еврооблигаций

КОММЕНТАРИИ ПО РЫНКУ

Корпоративный сектор

Вчера рост в корпоративном сегменте российских евробондов продолжился. После падения в конце прошлого месяца российские бумаги восстанавливаются в условиях благоприятной ситуации на внешних долговых рынках. По итогам вчерашнего дня наибольший рост продемонстрировал Газпром '34 (6.50%), цена которого вновь достигла 127%. Так же отмечаем бумаги Алроса '14 (+21 б.п.), Евраз '15 (+20 б.п.) и



Северсталь '14 (+16 б.п.).

Сегодня советуем обратить пристальное внимание на рынок Treasuries. Если сегодняшний аукцион пройдет со значительно меньшим успехом, нежели два предыдущих, это может спровоцировать рост доходности базовых активов, за которыми с большой вероятностью последуют и российские бумаги. В этом случае рекомендуем продать бумаги, за несколько последних дней прибавившие в цене в наибольшей степени, до того момента, как их цены начнут падать.

Суверенные еврооблигации

Два дня подряд в США проходили аукционы по размещению казначейских облигаций. Вчера доразмещались 10-летние бумаги, и также успешно, как и 3-летние днем ранее. На Emerging Markets вчера был день первичных размещений. Так, Индонезия вчера выпустила на рынок 30-летние еврооблигации на сумму 1,5 млрд долл., Бразилия – 1,5 млрд реалов (900.750 млн долл.). Большой объем размещений отвлек средства инвесторов, что толкнуло цены на развивающихся рынках в сторону снижения. В итоге спрэд по индексу EMBI+ расширился на 3 б.п. до 170. Российские суверенные бонды вчера всецело следовали за Treasuries. Котировки выпуска Россия '30 (5,74%) вчера выросли еще примерно на 18 б.п., а спрэд US10Y остался на уровне 99 б.п.

На сегодня в Штатах намечен еще один аукцион - по 30-летним бумагам. До момента размещения котировки, скорее всего, будут оставаться стабильными.

Рекомендации:

Мы рекомендовали выпуск **Система '11** с целью 7,25% к покупке. Вчера рейтинговое агентство Standard&Poor's повысило прогноз по рейтингам АФК «Система» и её дочерним компаниям до «позитивного». В результате бумага достигла в доходности уровня 7,26%. Однако спрэд к кривой МТС по-прежнему велик и составляет порядка 50 б.п. Мы видим дальнейший потенциал роста бумаги, поэтому устанавливаем новую промежуточную цель – 7,10%. Но в перспективе выпуск может торговаться ниже.

- Система '11 – цель 7,10%
- Петрокоммерц '09-2 – цель 8,25%
- Вымпелком '16 – цель 7,20%
- ТНК '16 – цель – 6,35%
- Казаньоргсинтез '11 – цель 8,60%
- Северсталь '14 – цель 7,40%
- НКНХ '15 – цель 8,25%
- Росбанк '09 – покупать недооцененный выпуск качественного эмитента

Вывод: Мы не ожидаем заметного изменения котировок корпоративных еврооблигаций. Однако вследствие снижения чистого долга РФ и отсутствия первичного предложения в суверенных бондах в течение года возможно снижение их доходностей, а также доходностей бумаг квазигосударственных компаний. Наша среднесрочная цель по спрэду к казначейским облигациям – 90 б.п.

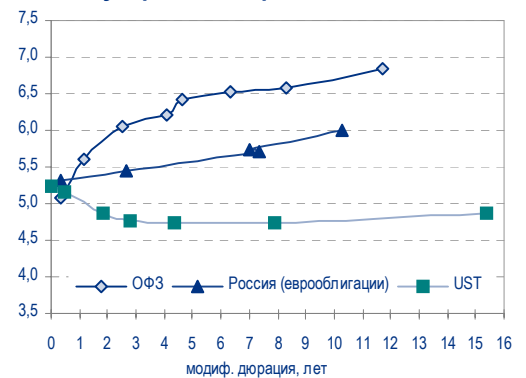
Надежда Мырскова, myr_nv@uralsib.ru

Экономика

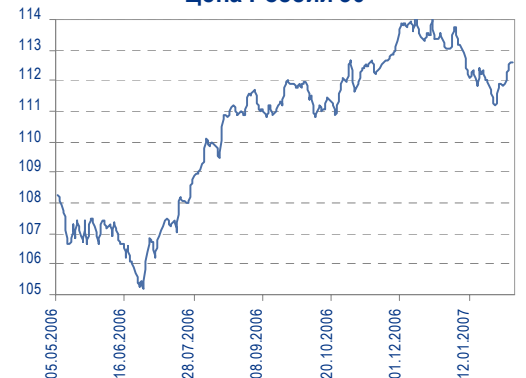
Минэкономразвития предлагает либерализовать порядок инвестирования пенсионных сбережений

Приток ликвидности обеспечит поддержку фондовому рынку. Пока преждевременно говорить о том, будет ли одобрено предложение Германа Грефа по повышению лимитов для пенсионных фондов по инвестированию в российские «голубые фишки», и если будет, то в какие

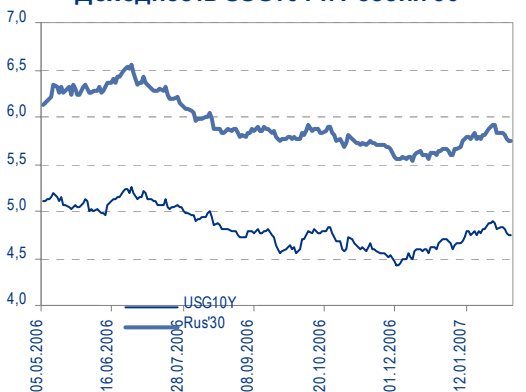
Доходность Treasuries, ОФЗ и суверенных евробондов России



Цена России'30



Доходность USG10Y и России'30



Спрэд России'30 к USG10Y





сроки. Однако следует отметить изменение характера дискуссий о пенсионных накоплениях. Всего лишь два года назад правительство, в том числе и Минэкономразвития, отклоняло все инициативы, которые могли бы усилить влияние пенсионных сбережений на фондовый рынок. Перемена настроения способна обеспечить своевременную поддержку рынку, ликвидность на котором может снизиться в связи с ослаблением цен на сырье.

Лимиты на инвестирование пенсионных сбережений в российские «голубые фишки» могут быть заметно повышены. Вчера министр экономического развития Герман Греф присоединился к обсуждению порядка инвестирования пенсионных сбережений. Он заявил, что его ведомство готовит законопроект, предусматривающий заметное повышение лимитов для пенсионных фондов по инвестированию в российские «голубые фишки». Греф также выступил с критикой недавней инициативы Минсоцразвития, предлагающего целиком отменить схемы пенсионных накоплений.

Инвестиции под управлением государства имеют отрицательную доходность. Дебаты начались ранее на нынешней неделе после выхода годовой отчетности Внешэкономбанка – главного управляющего пенсионными сбережениями в стране. Согласно данным отчетности, доходность от инвестиций в реальном выражении оказалась отрицательной: в 2006 г. она составила 5,7%, то есть намного ниже уровня средней за год потребительской инфляции в 9,7%. В настоящее время под управлением ВЭБ находится приблизительно 94% совокупного объема пенсионных сбережений, который на 1 января 2007 г. составлял порядка 11 млрд долл.

Владимир Тухомиров, tih_vi@uralsib.ru

ЛУКОЙЛ

Обнаружены новые запасы нефти в Колумбии

Запасы незначительные, влияния на котировки не ожидается. Хотя обнаружение ЛУКОЙЛом новых запасов нефти может подтвердить хорошие перспективы дальнейшего освоения его месторождения Condor. Однако размер найденных запасов составляет 100 млн барр. – это предполагает, что общие запасы компании увеличиваются незначительно – менее чем на 1%.

ЛУКОЙЛ обнаружил в Колумбии запасы нефти в размере 100 млн барр. ЛУКОЙЛ обнаружил более 100 млн барр. высококачественных запасов нефти на блоке Medina, который является частью месторождения Condor (Колумбия). Компания планирует начать коммерческое освоение данного блока. Первые 4 тыс. барр., добытые в ходе пробных работ, были экспортированы клиентам в Северную Америку.

...осваивая месторождение Condor. В 2002 г. LUKOIL Overseas, 100-процентное дочернее предприятие ЛУКОЙЛа, и Escopetrol, национальная нефтяная компания Колумбии, создали совместное предприятие для разработки месторождения Condor. ЛУКОЙЛу принадлежит в данном проекте 70%. Condor – одно из крупнейших нефтегазовых месторождений в Колумбии. По оценкам, его запасы превышают 2 млрд барр. нефтяного эквивалента. Контракт предоставляет ЛУКОЙЛу право разрабатывать это месторождение 22 года при условии обнаружения запасов углеводородов в коммерческих объемах.

*Каюс Рапану, rap_ca@uralsib.ru
Алексей Кормициков, kor_an@uralsib.ru*

ТАТНЕФТЬ

Государство рассматривает возможность введения новых льгот по НДС

Позитивное влияние на финансовые показатели может проявиться только в долгосрочной перспективе. Обсуждаемая отмена НДС при производстве битумной нефти позитивно отразится на планах Татнефти по освоению битумных запасов. Однако рассчитать эффект сейчас



невозможно, учитывая отсутствие дополнительной информации от Татнефти.

Минприроды подумывает о введении льгот по НДС при производстве битумной нефти. Министерство природных ресурсов может предложить изменить действующее законодательство и исключить производство битумной нефти из производств, облагаемых НДС, сообщил Интерфакс со ссылкой на заместителя министра финансов Сергея Шаталова.

Татнефть – единственная в России компания, готовая начать производство битумной нефти. В настоящее время битумная нефть в России не производится в связи с высокой себестоимостью процесса. Татнефть – единственная в России компания, которая готова начать программу производства битумов. В 2006 г. Татнефть начала бурение на битумном месторождении Ашалчинское в Татарстане, однако до коммерческих объемов дело пока не дошло. По оценке Татнефти, запасы битумной нефти в Татарстане составляют от 7 млрд до 50 млрд барр.

*Каюс Рапану, rap_ca@uralsib.ru
Алексей Кормщиков, kor_an@uralsib.ru*

АвтоВАЗ

2006 г.: продажи сократились, количество непроданных автомобилей возросло

Снижение денежных потоков, стратегия развития – ключевой фактор. Сокращение объема продаж АвтоВАЗа на 3% в 2006 г. соответствует нашим прогнозам. Между тем рост производства компании опередил рост выручки. Это свидетельствует об увеличении количества непроданных автомобилей и сокращении свободных денежных потоков, – скорее всего, в результате маркетинговой политики и высокой конкуренции со стороны иномарок в сегменте дешевых автомобилей.

По данным СМИ, продажи в 2006 г. сократились на 3%, производство выросло на 6%. Согласно информации «Ведомостей», производство АвтоВАЗа в 2006 г. увеличилось на 6,1% с уровня 2005 г. до 765 627 автомобилей, тогда как объем продаж сократился на 2,8% до 724 000. Это предполагает, что складские запасы у дилеров АвтоВАЗа выросли приблизительно на 41 тыс. автомобилей в 2006 г., в то время как в 2005 г. было отмечено их снижение на 23 тыс.

Рост на продукцию опередил рост инфляции в 2006 г. По нашему мнению, снижение объема продаж и увеличение количества непроданных автомобилей обусловлено, в частности, агрессивной маркетинговой политикой компании. В 2006 г. АвтоВАЗ повысил цены на выпускаемую продукцию в опережение инфляции, составившей 9%. Так, стоимость классических моделей выросла на 10%, Самары – на 11%, Lada 110 – на 8%, Калины – на 14%.

*Кирилл Чуйко, chu_ks@uralsib.ru
Дмитрий Смолин, SmolinDV@uralsib.ru*



Рынок рублевых облигаций

| Выпуск | Объем, млн. руб. | Купон, % | Дата | | | Месяцев до | | Цена | Изм. | Торговый объем, руб. | Котировки | | Доходность, % | | | | Дюр, лет | Рейтинг S/M/F | Сектор |
|--------------------------------|------------------|----------|-----------|-----------|-----------|------------|-------|--------|-------|----------------------|-----------|---------|---------------|--------|-------|--------|----------|---------------|---------------|
| | | | купона | оферты | погаш | офрт | погаш | | | | покупка | продажа | офрт. | погаш. | HPR | текущ. | | | |
| КОРПОРАТИВНЫЕ ОБЛИГАЦИИ | | | | | | | | | | | | | | | | | | | |
| Абсолют-2 | 1 000 | 9,70 | 02.апр.07 | 04.июл.07 | 30.июн.08 | 4,9 | 17,0 | | | | 100,50 | 101,25 | | | | | | B1 | финансы |
| АвтоВАЗ-2 | 3 000 | 9,20 | 14.фев.07 | 14.фев.07 | 13.агв.08 | 0,2 | 18,4 | | | | | | | | | | | | автопром |
| АвтоВАЗ-3 | 5 000 | 7,80 | 26.июн.07 | 26.июн.07 | 22.июн.10 | 4,6 | 41,0 | | | 230 681 000 | 100,10 | 100,29 | | | | | | | автопром |
| Автомир | 1 000 | 11,66 | 06.мар.07 | 11.сен.07 | 01.сен.09 | 7,2 | 31,2 | 99,93 | 0,00 | 19 000 | 99,85 | 100,00 | 11,75 | | 10,91 | 11,67 | 0,53 | | торговля |
| Агрохолдинг | 1 000 | 13,00 | 14.апр.07 | 14.июл.07 | 18.июл.09 | 5,2 | 29,7 | 100,20 | +0,06 | 24 111 027 | 100,05 | 100,30 | 13,09 | | 12,40 | 12,97 | 0,38 | | с/х |
| Адамант | 500 | 13,10 | 07.июн.07 | 07.июн.07 | 05.июн.08 | | 16,1 | 99,90 | +0,09 | 29 000 | 99,80 | 100,00 | | 12,80 | | 13,11 | 1,12 | | строительство |
| Адамант-2 | 2 000 | 11,25 | 22.фев.07 | 24.май.07 | 20.май.10 | 3,5 | 39,9 | 99,90 | -0,03 | 4 995 | 99,85 | 100,00 | 12,10 | | 11,34 | 11,26 | 0,26 | | строительство |
| Аижк | 1 070 | 11,00 | 01.июн.07 | | 01.дек.08 | | 22,1 | | | | | | | | | | | | финансы |
| Аижк-2 | 1 500 | 11,00 | 01.авг.07 | | 01.фев.10 | | 36,3 | | | | 109,75 | 110,50 | | | | | | | финансы |
| Аижк-3 | 2 250 | 9,40 | 15.апр.07 | | 15.окт.10 | | 44,9 | | | | 104,90 | 105,10 | | | | | | | финансы |
| Аижк-4 | 900 | 8,70 | 01.май.07 | | 01.фев.12 | | 60,7 | | | | 105,00 | 106,00 | | | | | | | финансы |
| Аижк-5 | 2 200 | 7,35 | 15.апр.07 | | 15.окт.12 | | 69,2 | 99,48 | +0,03 | 29 851 500 | 99,35 | 99,61 | | 7,68 | | 7,39 | 4,04 | | финансы |
| Аижк-6 | 2 500 | 7,40 | 15.апр.07 | | 15.июл.14 | | 90,5 | 99,75 | +0,28 | 76 576 062 | 99,40 | 99,90 | | 7,45 | | 7,42 | 4,93 | | финансы |
| Аижк-7 | 4 000 | 7,68 | 15.апр.07 | | 15.июл.16 | | 114,9 | 100,82 | +0,27 | 830 325 652 | 100,80 | 100,95 | | 7,75 | | 7,62 | 5,44 | | финансы |
| Аижк-8 | 5 000 | 7,63 | 15.мар.07 | 15.мар.14 | 15.июн.18 | 86,4 | 138,2 | 100,58 | +0,32 | 413 265 239 | 100,56 | 100,75 | 7,72 | | 7,92 | 7,59 | 4,75 | | финансы |
| АКБарс-2 | 1 500 | 8,25 | 26.июл.07 | 26.июл.07 | 22.янв.09 | 5,6 | 23,8 | 100,14 | -0,02 | 5 007 500 | 100,12 | 100,15 | 8,09 | | 8,09 | 8,24 | 0,43 | | финансы |
| АЛПИ-Инвест | 1 500 | 10,99 | 23.фев.07 | 29.авг.07 | 21.авг.09 | 6,8 | 30,9 | 100,14 | -0,01 | 60 990 750 | 99,95 | 100,29 | 10,74 | | 9,98 | 10,97 | 0,50 | | торговля |
| Амурметалл | 1 500 | 9,80 | 01.мар.07 | | 26.фев.09 | | 25,0 | 101,75 | -0,03 | 3 130 043 | 101,70 | 101,79 | | 9,04 | | 9,63 | 1,75 | | металлургия |
| Аптеки 36,6 | 3 000 | 9,89 | 03.июл.07 | 03.июл.08 | 30.июн.09 | 17,1 | 29,1 | 100,87 | -0,31 | 103 884 500 | 100,85 | 101,10 | 10,44 | | | 9,80 | 1,22 | | торговля |
| Арбат-Престиж | 1 500 | 10,50 | 22.июн.07 | | 20.июн.08 | | 4,5 | 16,6 | | 100 070 000 | | | | | | | | | торговля |
| Арсент | 600 | 10,30 | 25.апр.07 | 25.апр.07 | 29.апр.09 | | 2,6 | 27,1 | | | 100,00 | 100,50 | | | | | | | производство |
| Атлант-М | 1 000 | 12,25 | 17.май.07 | 15.ноя.07 | 13.ноя.08 | 9,4 | 21,5 | 99,95 | +0,13 | 14 985 000 | 99,90 | 100,00 | 12,63 | | 11,99 | 12,26 | 0,68 | | торговля |
| АЦБК-Инвест-2 | 500 | 0,00 | 20.фев.07 | | 20.май.08 | | 15,6 | | | | | | | | | | | | производство |
| Балтика | 1 000 | 8,75 | 22.май.07 | | 20.ноя.07 | | 9,5 | 101,10 | +0,34 | 250 665 524 | 101,05 | 101,18 | | 7,39 | 7,13 | 8,65 | 0,72 | | потреб. тов. |
| Балтимор-3 | 800 | 11,25 | 17.май.07 | 24.май.07 | 15.май.08 | 3,5 | 15,4 | | | | | | | | | | | | потреб. тов. |
| Банана-Мама | 1 000 | 11,25 | 27.апр.07 | 26.окт.07 | 23.окт.09 | 8,7 | 33,0 | 99,95 | -0,01 | 12 898 550 | | 100,00 | 11,59 | | 10,98 | 11,26 | 0,64 | | торговля |
| Башкирэн-2 | 500 | 9,50 | 22.фев.07 | | 22.фев.07 | | 0,5 | | | | | | | | | | | | энергетика |
| Башкирэн-3 | 1 500 | 8,56 | 30.мар.07 | | 19.мар.09 | | 25,7 | 100,30 | +0,30 | 55 187 500 | 100,25 | 100,40 | | 8,67 | | 8,53 | 1,80 | | энергетика |
| Белон | 1 500 | 9,10 | 06.июн.07 | | 03.июн.09 | | 28,2 | | | | 100,05 | 100,53 | | | | | | | сырье |
| Белый фрегат | 1 000 | 14,50 | 15.мар.07 | 13.дек.07 | 17.дек.09 | 10,3 | 34,8 | 100,04 | -0,08 | 2 771 206 | 100,00 | | 15,23 | | 14,14 | 14,49 | 0,71 | | с/х |
| Вагонмаш-2 | 1 000 | 11,00 | 20.июн.07 | 18.июн.08 | 15.дек.10 | 16,6 | 46,9 | | | | | | | | | | | | машиностр. |
| ВБД-2 | 3 000 | 9,00 | 20.июн.07 | | 15.дек.10 | | 46,9 | 103,45 | +0,05 | 31 229 600 | 103,30 | 103,60 | | 8,10 | | 8,70 | 3,10 | | потреб. тов. |
| Виктория | 1 500 | 10,40 | 02.авг.07 | | 29.янв.09 | | 24,1 | 99,95 | -0,05 | 20 843 575 | | | | 10,70 | | 10,41 | 1,66 | | торговля |
| ВКМ-Финанс | 1 000 | 9,75 | 06.июн.07 | | 04.июн.08 | | 16,1 | | | | 98,75 | | | | | | | | машиностр. |
| Волга | 1 500 | 12,00 | 13.мар.07 | | 13.мар.07 | | 1,1 | | | | 100,04 | 100,49 | | | | | | | производство |
| ВолгаТел-2 | 3 000 | 8,20 | 05.июн.07 | 02.дек.08 | 30.ноя.10 | 22,1 | 46,4 | 101,40 | -0,04 | 77 124 810 | 101,20 | 101,50 | 7,49 | | | 8,09 | 1,61 | | телеком |
| ВолгаТел-3 | 2 300 | 8,50 | 05.июн.07 | | 30.ноя.10 | | 46,4 | 102,50 | +0,08 | 10 250 000 | 102,00 | 103,40 | | 7,63 | | 8,29 | 2,38 | | телеком |
| ВолгаТел-4 | 3 000 | 7,99 | 13.мар.07 | 10.сен.09 | 03.сен.13 | 31,5 | 80,0 | 101,23 | +0,05 | 52 636 500 | 101,05 | 101,25 | 7,66 | | | 7,89 | 2,20 | | телеком |
| ВТБ-4 | 5 000 | 6,50 | 22.мар.07 | 23.мар.07 | 19.мар.09 | 1,5 | 25,7 | | | | | | | | | | | | BBB+/Baa2 |
| ВТБ-5 | 15 000 | 6,20 | 26.апр.07 | 26.апр.07 | 17.окт.13 | 2,6 | 81,5 | | | | | | | | | | | | BBB+/Baa2 |
| ВТБ-6 | 15 000 | 6,50 | 18.апр.07 | 20.июл.07 | 06.июл.16 | 5,4 | 114,6 | | | | | | | | | | | | BBB+/Baa2 |
| ГАЗ | 5 000 | 8,49 | 13.фев.07 | 14.фев.08 | 08.фев.11 | 12,4 | 48,7 | | | | | | | | | | | | BBB+/Baa2 |
| Газбанк | 750 | 10,50 | 22.май.07 | 23.ноя.07 | 25.ноя.08 | 9,6 | 21,9 | | | | 99,90 | 100,35 | | | | | | | финансы |
| Газпром-4 | 5 000 | 8,22 | 14.фев.07 | | 10.фев.10 | | 36,6 | | | | | | | | | | | | BBB/Baa2/BBB- |
| Газпром-5 | 5 000 | 7,58 | 10.апр.07 | | 09.окт.07 | | 8,1 | 101,24 | +0,19 | 187 230 000 | 101,10 | 101,25 | | 5,73 | 5,52 | 7,49 | 0,63 | | сырье |
| Газпром-6 | 5 000 | 6,95 | 08.фев.07 | | 06.авг.09 | | 30,4 | | | | | | | | | | | | BBB/Baa2/BBB- |
| Газпром-7 | 5 000 | 6,79 | 03.май.07 | | 29.окт.09 | | 33,2 | | | 20 020 000 | 100,10 | 100,20 | | | | | | | BBB/Baa2/BBB- |
| Газпром-8 | 5 000 | 7,00 | 03.май.07 | | 27.окт.11 | | 57,4 | 100,06 | -0,01 | 103 083 981 | 99,95 | 100,09 | | 7,10 | | 7,00 | 3,83 | | BBB/Baa2/BBB- |
| Газпромбанк | 5 000 | 7,10 | 02.авг.07 | | 27.янв.11 | | 48,3 | 99,33 | +0,08 | 30 464 310 | 99,27 | 99,39 | | 7,43 | | 7,15 | 3,29 | | BB+/Baa2 |
| Газпромбанк-2 | 5 000 | 6,54 | 30.май.07 | 28.ноя.07 | 20.ноя.13 | 9,8 | 82,6 | | | | | | | | | | | | BB+/Baa2 |
| Гидро-ОГК | 5 000 | 8,10 | 04.июл.07 | | 29.июн.11 | | 53,4 | 103,18 | 0,00 | 12 381 000 | 103,10 | 103,20 | | 7,37 | | 7,85 | 3,53 | | энергетика |
| Гидромашсервис | 1 000 | 9,90 | 29.май.07 | 27.май.08 | 24.ноя.09 | 15,8 | 34,0 | | | 30 491 840 | 99,90 | 100,35 | | | | | | | машиностр. |
| ГлМосСтрой-2 | 4 000 | 11,50 | 22.мар.07 | 20.сен.07 | 17.мар.11 | 7,5 | 50,0 | 101,04 | +0,02 | 1 007 | 100,90 | 101,18 | 9,91 | | 9,31 | 11,38 | 0,56 | | строительство |
| ГОТЭК-2 | 1 500 | 11,50 | 21.июн.07 | 25.июн.07 | 18.июн.09 | 4,6 | 28,7 | 99,97 | -0,08 | 258 002 | 99,95 | 99,99 | 11,52 | | 11,11 | 11,50 | 0,34 | | производство |
| ГТ-ТЭЦ-3 | 1 500 | 10,50 | 20.апр.07 | | 18.апр.08 | | 14,5 | 99,90 | -0,10 | 199 982 | 99,80 | 99,99 | | 10,85 | | 10,51 | 1,04 | | машиностр. |
| Дальсвязь-2 | 2 000 | 8,85 | 06.июн.07 | 04.июн.10 | 30.май.12 | 40,4 | 64,6 | 102,95 | +0,10 | 25 737 500 | 101,92 | | 7,94 | | | 8,60 | 2,69 | | /B |
| Дальсвязь-3 | 1 500 | 8,60 | 06.июн.07 | | 03.июн.09 | | 28,2 | 101,45 | +0,09 | 329 787 500 | 100,30 | 101,50 | | 7,79 | | 8,48 | 1,47 | | /B |
| ДельтаКредит | 5 000 | 7,09 | 05.июн.07 | | 01.дек.09 | | 34,3 | 100,20 | | 10 020 000 | 100,00 | | | 7,13 | | 7,08 | 2,43 | | Baa2 |
| Детский Мир | 1 150 | 8,50 | 08.фев.07 | | 29.янв.15 | | 97,1 | | | | 99,00 | 99,90 | | | | | | | торговля |
| ДжЭфСи-2 | 1 200 | 5,00 | 05.июн.07 | | 04.дек.07 | | 10,0 | | | | | | | | | | | | B- |
| ДжЭфСи-3 | 2 000 | 9,25 | 26.апр.07 | 23.окт.08 | 20.окт.11 | 20,8 | 57,2 | | | | 99,95 | 100,15 | | | | | | | B- |
| Дикая Орхидея | 1 000 | 11,30 | 12.апр.07 | 12.апр.07 | 09.апр.09 | 2,1 | 26,4 | 100,30 | +0,06 | 200 300 | 100,15 | 100,45 | 9,86 | | 9,48 | 11,27 | 0,16 | | торговля |
| Дикси | 3 000 | 9,25 | 22.мар.07 | | 17.мар.11 | | 50,0 | 93,00 | -0,50 | 48 080 9 | | | | | | | | | |



Рынок рублевых облигаций

| Выпуск | Объем, млн. руб. | Купон, % | Дата | | | Месяцев до | | Цена | Изм. | Торговый объем, руб. | Котировки | | Доходность, % | | | | Дюр, лет | Рейтинг S/M/F | Сектор | |
|---------------------------------------|------------------|----------|-----------|-----------|-----------|------------|--------|--------|------------|----------------------|-----------|---------|---------------|--------|-------|--------|----------|---------------|---------------|---------|
| | | | купона | оферты | погаш | офрт | погаш | | | | покупка | продажа | офрт. | погаш. | HPR | текущ. | | | | |
| КОРПОРАТИВНЫЕ ОБЛИГАЦИИ (продолжение) | | | | | | | | | | | | | | | | | | | | |
| КМБ Банк-2 | 3 400 | 7,75 | 06.июн.07 | 03.дек.08 | 30.ноя.11 | 22,2 | 58,6 | | | | 100,37 | | | | | | | Baa2 | финансы | |
| Кокс | 3 000 | 8,95 | 19.июл.07 | | 16.июл.09 | | 29,7 | | | | 100,65 | 100,92 | | | | | | | сырье | |
| Копейка | 1 200 | 9,40 | 20.мар.07 | | 17.июл.08 | | 16,5 | | | | 100,47 | 100,59 | | | | | | B- | торговля | |
| Копейка-2 | 4 000 | 8,70 | 21.фев.07 | 18.фев.09 | 15.фев.12 | 24,7 | 61,1 | 99,10 | +0,03 | 34 804 130 | 99,00 | 99,12 | 9,51 | | | 8,78 | | B- | торговля | |
| КрВосток | 1 500 | 11,50 | 25.фев.07 | | 25.фев.07 | | 0,6 | 100,16 | +0,02 | 55 434 995 | 100,13 | 100,19 | | 8,13 | 7,83 | 11,48 | | | потреб. тов. | |
| Куйбышевгазот-2 | 2 000 | 8,80 | 09.мар.07 | | 04.мар.11 | | 49,5 | 100,37 | +0,02 | 2 895 675 | 100,30 | 100,45 | | 8,88 | | 8,77 | | | химия | |
| Лаверна | 1 000 | 11,25 | 12.апр.07 | 12.апр.07 | 08.апр.10 | 2,1 | 38,5 | 100,35 | +0,05 | 30 563 430 | 100,30 | 100,40 | 9,99 | | 9,60 | 11,21 | | | торговля | |
| ЛенСпецСМУ | 1 000 | 11,75 | 26.апр.07 | 24.апр.08 | 22.апр.10 | 14,7 | 39,0 | 100,62 | +0,19 | 6 060 | 100,24 | 101,00 | 10,94 | | | 11,68 | | | строительство | |
| Ленэнергс | 3 000 | 10,25 | 19.апр.07 | | 19.апр.07 | | 2,4 | 100,55 | -0,03 | 2 013 | 100,45 | 100,65 | | 7,37 | 7,16 | 10,19 | | | энергетика | |
| Ленэнерго-2 | 3 000 | 8,54 | 03.авг.07 | | 27.янв.12 | | 60,5 | | | | | | | | | | | | энергетика | |
| ЛСР | 1 000 | 11,00 | 22.мар.07 | 22.мар.07 | 20.мар.08 | 1,4 | 13,6 | | | | 100,08 | 100,15 | | | | | | | строительство | |
| ЛСР-2 | 2 000 | 10,70 | 05.июн.07 | 03.июн.08 | 08.дек.09 | 16,1 | 34,5 | | | | | | | | | | | | строительство | |
| Лукойл | 6 000 | 7,25 | 22.май.07 | 20.ноя.07 | 17.ноя.09 | 9,5 | 33,8 | 100,67 | -0,31 | 289 972 860 | 100,19 | 101,15 | 6,44 | 7,10 | 6,26 | 7,20 | 2,40 | BB+/Baa2/BBB- | сырье | |
| Лукойл-3 | 8 000 | 7,10 | 14.июн.07 | | 08.дек.11 | | 58,8 | | | | | | | | | | | | сырье | |
| Лукойл-4 | 6 000 | 7,40 | 14.июн.07 | | 05.дек.13 | | 83,1 | | | | | | | | | | | | сырье | |
| ЛьЭтуаль | 1 500 | 10,75 | 12.июн.07 | 11.дек.07 | 08.дек.09 | 10,2 | 34,5 | 100,15 | -0,02 | 70 572 774 | 100,00 | 100,30 | 10,80 | | 10,38 | 10,73 | 0,75 | | торговля | |
| M-Видео | 2 000 | 10,00 | 23.май.07 | 21.ноя.07 | 18.ноя.09 | 9,6 | 33,8 | | | | | | | | | | | | торговля | |
| M-Индустрия | 1 000 | 12,25 | 20.фев.07 | 21.авг.07 | 16.авг.11 | 6,5 | 55,0 | 100,15 | -0,18 | 1 141 686 | | 100,20 | 12,28 | 12,58 | 11,31 | 12,23 | 3,20 | | строительство | |
| Магнезит | 1 500 | 9,85 | 21.июн.07 | 21.июн.07 | 18.дек.08 | 4,5 | 22,7 | 100,63 | -0,03 | 2 396 603 | 100,50 | 100,75 | 8,20 | | 8,00 | 9,79 | 0,34 | | металлургия | |
| Магнит | 2 000 | 9,34 | 23.май.07 | | 19.ноя.08 | | 21,7 | | | | | | | | | | | | торговля | |
| Маир | 500 | 12,30 | 03.апр.07 | | 03.апр.07 | | 1,8 | 100,10 | -0,22 | 14 542 040 | 100,00 | 100,20 | | 12,07 | 11,49 | 12,29 | 0,14 | | металлургия | |
| Макси-Групп | 3 000 | 11,25 | 15.мар.07 | 13.сен.07 | 12.мар.09 | 7,3 | 25,5 | 97,40 | -0,08 | 6 981 882 | 97,30 | 97,52 | 16,56 | | 15,31 | 11,55 | 0,51 | | металлургия | |
| Марта-Финанс | 700 | 14,84 | 24.май.07 | | 22.май.08 | | 15,7 | 100,25 | -0,05 | 603 000 | 100,00 | 100,50 | | 15,10 | | 14,80 | 1,06 | | торговля | |
| Марта-Финанс-2 | 1 000 | 11,75 | 07.июн.07 | 07.июн.07 | 06.дек.09 | 4,0 | 34,4 | 98,74 | +0,41 | 862 024 | 98,11 | 98,80 | 16,21 | | 15,40 | 11,90 | 0,29 | | торговля | |
| Марта-Финанс-3 | 2 000 | 13,00 | 03.авг.07 | 05.фев.08 | 02.авг.11 | 12,1 | 54,6 | | | | | | | | | | | | торговля | |
| МастерБанк-2 | 1 000 | 11,75 | 25.май.07 | 25.май.07 | 23.май.08 | 3,6 | 15,7 | | | | 100,10 | 100,25 | | | | | | | финансы | |
| МастерБанк-3 | 1 200 | 11,75 | 06.июн.07 | 05.дек.07 | 30.ноя.11 | 10,0 | 58,6 | 100,05 | -0,01 | 430 430 | 100,00 | 100,10 | 11,98 | | 11,45 | 11,74 | 0,73 | | финансы | |
| Матрица | 1 200 | 12,32 | 13.июн.07 | 13.июн.07 | 10.дек.08 | 4,2 | 22,4 | 99,05 | -0,05 | 25 940 000 | 98,80 | 99,33 | 15,67 | | 14,93 | 12,44 | 0,30 | | торговля | |
| МГТС-4 | 1 500 | 7,10 | 25.апр.07 | 25.апр.07 | 22.апр.09 | 2,6 | 26,8 | | | | | | | | | | | | телеком | |
| МГТС-5 | 1 500 | 8,30 | 29.май.07 | 29.май.07 | 25.май.10 | 3,7 | 40,1 | | | | | | | | | | | | телеком | |
| МДМ-3 | 6 000 | 7,60 | 05.апр.07 | 09.окт.07 | 01.окт.09 | 8,1 | 32,2 | 100,18 | | 441 000 999 | 100,10 | 100,30 | 7,27 | | 6,98 | 7,59 | 0,62 | BB-/Ba3 | финансы | |
| Мегафон-2 | 1 500 | 9,28 | 11.апр.07 | | 11.апр.07 | | 2,1 | | | | | | | | | | | | телеком | |
| Мегафон-3 | 3 000 | 9,25 | 17.апр.07 | | 15.апр.08 | 14,4 | 102,67 | -0,16 | 78 211 528 | 102,00 | 101,30 | 8,12 | | 6,97 | 9,01 | 1,08 | | телеком | | |
| Мечел | 5 000 | 8,40 | 20.июн.07 | 16.июн.10 | 12.июн.13 | 40,8 | 77,2 | 101,25 | +0,04 | 202 500 | 101,20 | 101,30 | | | | 8,30 | 2,77 | | металлургия | |
| МИА-2 | 1 000 | | | | 09.авг.08 | | 18,3 | | | | 100,20 | 100,50 | | | | | | | финансы | |
| МИА-3 | 1 500 | 9,40 | 01.мар.07 | 30.авг.07 | 23.фев.12 | 6,8 | 61,4 | | | | 100,70 | 100,95 | | | | | | | финансы | |
| МИГ | 1 000 | 10,50 | 06.июн.07 | 06.июн.07 | 03.июн.09 | 4,0 | 28,2 | | | | 100,70 | 100,90 | | | | | | | машиностр. | |
| МИГ-2 | 3 000 | 8,90 | 13.мар.07 | 14.мар.08 | 06.сен.11 | 13,4 | 55,7 | | | | | | | | | | | | машиностр. | |
| МИР | 1 000 | 10,50 | 27.июн.07 | | 27.дек.07 | | 10,8 | 100,07 | -0,08 | 1 000 700 | 100,01 | 100,10 | | 10,66 | 10,29 | 10,49 | 0,79 | | торговля | |
| Миракс Групп | 1 000 | 11,50 | 20.фев.07 | | 19.авг.08 | | 18,6 | 101,21 | -0,09 | 1 209 519 | 101,18 | 101,30 | | 10,24 | | 11,36 | 1,32 | B2/B | строительство | |
| Миракс Групп-2 | 3 000 | 10,99 | 22.мар.07 | | 17.сен.09 | | 31,8 | 101,40 | +0,10 | 96 015 510 | 101,25 | 101,45 | | 10,62 | | 10,84 | 2,12 | B2/B | строительство | |
| МКБ | 500 | 10,50 | 25.апр.07 | | 25.апр.07 | | 2,6 | 100,20 | +0,03 | 2 404 800 | 100,18 | 100,30 | | 9,86 | 9,49 | 10,48 | 0,19 | B1 | финансы | |
| МКБ-2 | 1 000 | 10,40 | 07.июн.07 | 06.дек.07 | 04.июн.09 | 10,1 | 28,3 | 100,25 | +0,07 | 350 700 | 100,20 | 100,30 | 10,29 | | 9,90 | 10,37 | 0,74 | | финансы | |
| ММБ-1 | 1 000 | 8,30 | 13.фев.07 | | 13.фев.07 | | 0,2 | | | | | | | | | | | | финансы | |
| ММК-Трансфинанс | 650 | 11,50 | 12.июл.07 | | 10.июл.08 | | 17,3 | | | | 99,05 | | | | | | | | услуги | |
| МОИА | 1 500 | 9,00 | 21.июн.07 | 21.июн.07 | 21.дек.10 | 4,5 | 47,1 | | | | | 103,25 | | | | | | | финансы | |
| МОИА-2 | 3 000 | 7,99 | 08.мар.07 | 19.дек.07 | 07.сен.11 | 10,5 | 55,8 | | | | 100,00 | | | | | | | | финансы | |
| МОИТК | 3 000 | 9,00 | 28.мар.07 | | 26.сен.09 | | 32,1 | 99,88 | 0,00 | 3 197 197 | 99,70 | 99,90 | | 9,29 | | 9,01 | 1,22 | B- | финансы | |
| Монетка | 1 000 | 10,70 | 17.май.07 | 15.ноя.07 | 14.май.09 | 9,4 | 27,6 | 99,09 | +0,26 | 27 543 483 | 98,85 | 99,14 | 12,27 | | 11,70 | 10,80 | 0,68 | | торговля | |
| МосКБ-1 | 1 000 | 9,30 | 06.июн.07 | 05.дек.07 | 10.дек.08 | 10,0 | 22,4 | | | | 100,30 | 100,35 | | | | | | | финансы | |
| Мособлгаз | 1 000 | 10,75 | 22.июн.07 | | 21.дек.08 | | 22,8 | | | | 103,30 | 103,50 | | | | | | | услуги | |
| Мосэнерго-1 | 5 000 | 7,54 | 20.мар.07 | 15.сен.09 | 13.сен.11 | 31,7 | 56,0 | 100,54 | +0,02 | 61 944 219 | 100,50 | 100,58 | 7,44 | | | 7,50 | 2,25 | B | энергетика | |
| Мосэнерго-2 | 5 000 | 7,65 | 01.мар.07 | 23.фев.12 | 18.фев.16 | 61,4 | 109,9 | 101,15 | +0,05 | 4 298 900 | 101,11 | 101,20 | 7,51 | | | 7,56 | 3,99 | B | энергетика | |
| Мотовилиха | 1 500 | 10,00 | 26.июл.07 | 30.июл.07 | 22.янв.09 | 5,8 | 23,8 | | | | 100,50 | 100,68 | | | | | | | машиностр. | |
| МОЭСК-1 | 6 000 | 8,05 | 13.мар.07 | | 06.сен.11 | | 55,7 | | | | | | | | | | | | энергетика | |
| Нидан-2 | 1 000 | 10,80 | 16.май.07 | | 16.май.07 | | 3,3 | | | | 99,65 | 100,60 | | | | | | | потреб. тов. | |
| Нижне-Ленское-1 | 400 | 12,25 | 10.июл.07 | | 08.июл.08 | | 17,2 | | | | | 100,00 | | | | | | | металлургия | |
| НИКОСХИМ-2 | 1 500 | 12,30 | 15.фев.07 | 16.авг.07 | 16.авг.07 | 6,3 | 6,3 | | | | | | | | | | | | CCC+ | химия |
| НИТОЛ-2 | 2 200 | 11,75 | 19.июн.07 | 18.дек.07 | 15.дек.09 | 10,5 | 34,7 | 100,48 | 0,00 | 20 094 600 | 100,45 | 100,70 | 10,23 | 11,87 | 9,82 | 11,69 | 2,24 | | химия | |
| НК Альянс | 3 000 | 8,92 | 21.мар.07 | 18.сен.09 | 14.сен.11 | 31,8 | 56,0 | 100,36 | +0,02 | 94 339 200 | 100,25 | 100,39 | 8,93 | | | 8,89 | 2,20 | | сырье | |
| НКНХ-3 | 2 000 | 8,00 | 02.мар.07 | | 01.сен.07 | | 6,9 | | | | | 100,20 | | | | | | | B+ | химия |
| НКНХ-4 | 1 500 | 9,99 | 02.апр.07 | 30.мар.09 | 26.мар.12 | 26,1 | 62,5 | | | | | | | | | | | | B+ | химия |
| Номос-6 | 800 | 10,00 | 15.фев.07 | | 16.авг.07 | | 6,3 | | | | | | | | | | | | Ba3/B+ | финансы |
| Номос-7 | 3 000 | 8,25 | 19.июн.07 | 18.дек.07 | | | | | | | | | | | | | | | | |


Рынок рублевых облигаций

| Выпуск | Объем, млн. руб. | Купон, % | Дата | | | Месяцев до | | Цена | Изм. | Торговый объем, руб. | Котировки | | Доходность, % | | | | Дюр, лет | Рейтинг S/M/F | Сектор | | | | |
|--|------------------|----------|-----------|-----------|-----------|------------|-------|--------|-------|----------------------|-----------|---------|---------------|--------|-------|--------|----------|---------------|--------|------------|--------------|--------------|---------|
| | | | купона | оферты | погаш | офрт | погаш | | | | покупка | продажа | офрт. | погаш. | HPR | текущ. | | | | | | | |
| КОРПОРАТИВНЫЕ ОБЛИГАЦИИ (продолжение) | | | | | | | | | | | | | | | | | | | | | | | |
| Пробизнесбанк-5 | 1 000 | 9,69 | 02.май.07 | | 29.апр.09 | | 27,1 | 99,60 | +0,07 | 1 991 000 | 99,55 | 99,65 | | | 9,44 | | 9,73 | 1,88 | /B- | финансы | | | |
| Промтрактор | 1 500 | 9,75 | 05.июл.07 | 12.июл.07 | 03.июл.08 | | 17,1 | | | | 99,75 | 100,00 | | | | | | | | машиностр. | | | |
| Промтрактор-2 | 3 000 | 10,75 | 24.апр.07 | 20.окт.09 | 18.окт.11 | | 32,9 | 100,33 | -0,02 | 71 552 498 | 100,31 | 100,39 | 10,87 | | | | 10,71 | 2,18 | | торговля | | | |
| Протек | 5 000 | 8,90 | 09.май.07 | 04.ноя.09 | 02.ноя.11 | | 33,4 | | | 6 926 750 | 98,95 | 100,00 | | | | | | | | торговля | | | |
| Пятерочка | 1 500 | 11,45 | 16.май.07 | | 12.май.10 | | 39,7 | | | | 108,45 | 108,75 | | | | | | | | BB-/B1 | торговля | | |
| Пятерочка-2 | 3 000 | 9,30 | 19.июн.07 | | 14.дек.10 | | 46,9 | 102,97 | -0,08 | 3 305 300 | 102,90 | 103,10 | | 8,55 | | 9,03 | 3,07 | | BB-/B1 | торговля | | | |
| Разгулей-1 | 2 000 | 11,50 | 05.апр.07 | 16.апр.07 | 02.окт.08 | | 2,3 | 100,30 | +0,12 | 15 433 206 | 100,00 | 100,35 | 8,19 | | 7,86 | 11,47 | 0,18 | | | с/х | | | |
| Разгулей-2 | 2 000 | 10,25 | 03.апр.07 | 15.апр.08 | 27.сен.11 | | 14,4 | | | 75 075 000 | | 100,10 | | | | | | | | | транспорт | | |
| РЖД-2 | 4 000 | 7,75 | 06.июн.07 | | 05.дек.07 | | 10,0 | | | | | | | | | | | | | | транспорт | | |
| РЖД-3 | 4 000 | 8,33 | 06.июн.07 | | 02.дек.09 | | 34,3 | 104,15 | +0,07 | 145 798 335 | 104,05 | 105,00 | | | 6,80 | | 8,00 | 2,41 | | | транспорт | | |
| РЖД-4 | 10 000 | 6,59 | 14.июн.07 | | 14.июн.07 | | 4,2 | | | | | | | | | | | | | | транспорт | | |
| РЖД-5 | 10 000 | 6,67 | 27.июл.07 | | 23.янв.09 | | 23,9 | | | 2 096 180 500 | 100,05 | 100,15 | | | | | | | | | транспорт | | |
| РЖД-6 | 10 000 | 7,35 | 16.май.07 | | 10.ноя.10 | | 45,7 | 101,69 | +0,07 | 290 775 248 | 101,65 | 101,75 | | | 6,94 | | 7,23 | 3,14 | | | транспорт | | |
| РЖД-7 | 5 000 | 7,55 | 16.май.07 | | 07.ноя.12 | | 70,0 | 102,72 | +0,06 | 500 964 794 | 102,70 | 102,77 | | | 7,09 | | 7,35 | 4,47 | | | транспорт | | |
| РКС | 1 500 | 9,70 | 18.апр.07 | 17.окт.07 | 15.апр.09 | | 8,4 | | | | 100,65 | 100,84 | | | | | | | | | услуги | | |
| Росбанк | 3 000 | 9,25 | 14.фев.07 | 14.фев.07 | 15.фев.09 | | 0,2 | | | | | | | | | | | | | | B+/Ba3/B+ | финансы | |
| Росинтер-2 | 400 | 10,00 | 04.апр.07 | | 02.июл.08 | | 17,0 | | | | | | | | | | | | | | услуги | | |
| Росинтер-3 | 1 000 | 10,75 | 01.июн.07 | | 26.ноя.10 | | 46,3 | | | | | | | | | | | | | | услуги | | |
| Росконтракт | 700 | 11,70 | 06.мар.07 | | 04.сен.07 | | 7,0 | | | | 99,60 | 99,74 | | | | | | | | | производство | | |
| РСХБанк | 3 000 | 7,20 | 07.мар.07 | | 04.июн.08 | | 16,1 | | | | | | | | | | | | | | Baa2/BBB+ | финансы | |
| РСХБанк-2 | 7 000 | 7,85 | 21.фев.07 | | 16.фев.11 | | 49,0 | | | | 101,60 | 101,75 | | | | | | | | | Baa2/BBB+ | финансы | |
| РТК Лиз-4 | 2 250 | 8,80 | 10.апр.07 | | 08.апр.08 | | 14,2 | | | | | 100,50 | | | | | | | | | | финансы | |
| РТК-Лизинг-5 | 2 250 | 8,80 | 15.фев.07 | 20.авг.07 | 12.авг.10 | | 42,7 | | | | | | | | | | | | | | | финансы | |
| РусАлФин-2 | 5 000 | 8,00 | 20.май.07 | | 20.май.07 | | 3,4 | | | | | | | | | | | | | | | металлургия | |
| РусАлФин-3 | 6 000 | 7,20 | 21.мар.07 | | 21.сен.08 | | 19,7 | | | | 100,05 | 100,25 | | | | | | | | | | металлургия | |
| РусНефть | 7 000 | 9,25 | 15.июн.07 | 12.дек.08 | 10.дек.10 | | 22,5 | 89,15 | -0,61 | 2 819 869 | 89,02 | 90,98 | 16,92 | | | 10,38 | 1,48 | | | | | сырьё | |
| РусСтанд-3 | 2 000 | 8,40 | 21.фев.07 | | 22.авг.07 | | 6,5 | 100,17 | +0,22 | 35 176 820 | 100,02 | | | 8,19 | 7,75 | 8,39 | 0,50 | | | | | B+/Ba2 | финансы |
| РусСтанд-4 | 3 000 | 8,25 | 03.мар.07 | | 03.мар.08 | | 13,0 | 99,90 | -0,20 | 59 886 | 99,81 | 99,99 | | 8,51 | | 8,26 | 0,96 | | | | | B+/Ba2 | финансы |
| РусСтанд-5 | 5 000 | 7,60 | 15.мар.07 | 15.мар.07 | 09.сен.10 | | 1,2 | | | | | 100,00 | | | | | | | | | | финансы | |
| РусСтанд-6 | 6 000 | 8,10 | 14.фев.07 | 23.авг.07 | 09.фев.11 | | 6,6 | | | | | | | | | | | | | | | финансы | |
| РусСтанд-7 | 5 000 | 8,50 | 27.мар.07 | 03.апр.08 | 20.сен.11 | | 14,0 | 100,05 | +0,05 | 81 051 500 | 100,00 | 100,30 | 8,44 | | | 8,50 | 1,04 | | | | | B+/Ba2 | финансы |
| РусТекстиль-2 | 1 000 | 12,75 | 08.мар.07 | | 05.мар.09 | | 25,2 | 99,34 | -0,07 | 2 524 245 | 99,30 | 99,49 | | | 13,74 | | 12,83 | 1,08 | | | | производство | |
| РусТекстиль-3 | 1 200 | 12,00 | 24.апр.07 | 01.ноя.07 | 20.окт.09 | | 8,9 | 32,9 | -0,17 | 2 145 715 | 99,80 | 99,90 | 12,15 | | 11,45 | 12,02 | 0,65 | | | | | производство | |
| Русфинанс-1 | 1 500 | 7,65 | 05.июн.07 | | 02.дек.08 | | 22,1 | | | | | | | | | | | | | | | финансы | |
| Русфинанс-2 | 1 500 | 7,50 | 05.июн.07 | | 02.дек.08 | | 22,1 | | | | | | | | | | | | | | | финансы | |
| Рус-Банк-1 | 1 400 | 10,50 | 22.мар.07 | 22.мар.07 | 19.мар.09 | | 1,4 | 100,22 | -0,10 | 3 023 127 | 100,19 | 100,25 | 8,59 | | 8,28 | 10,48 | 0,11 | | | | | финансы | |
| С-3Тел-2 | 1 500 | 7,50 | 04.апр.07 | | 03.окт.07 | | 7,9 | | | | | | | | | | | | | | | телеком | |
| С-3Тел-3 | 1 500 | 9,25 | 01.мар.07 | 28.фев.08 | 24.фев.11 | | 12,9 | | | | 101,50 | | | | | | | | | | | телеком | |
| С-3Тел-4 | 2 000 | 8,10 | 15.мар.07 | | 08.дек.11 | | 58,8 | | | | | | | | | | | | | | | телеком | |
| Салават-2 | 3 000 | 10,00 | 15.май.07 | | 10.ноя.09 | | 33,6 | 105,05 | -0,01 | 52 837 404 | 104,96 | 105,10 | | 8,07 | | 9,52 | 2,30 | | | | | химия | |
| СалаватСтекло | 750 | 11,60 | 27.мар.07 | | 25.мар.08 | | 13,7 | | | | 102,75 | 102,89 | | | | | | | | | | производство | |
| СалаватСтекло-2 | 1 200 | 9,28 | 02.май.07 | 31.окт.07 | 28.окт.09 | | 8,9 | 33,1 | | | | | | | | | | | | | | производство | |
| СалютЭн | 3 000 | 9,80 | 26.июн.07 | | 25.дек.07 | | 10,7 | 100,54 | +0,07 | 178 865 958 | 100,50 | 100,75 | | 9,33 | 9,03 | 9,75 | 0,79 | | | | | машиностр. | |
| Самохвал | 1 500 | 11,40 | 25.апр.07 | 23.апр.08 | 21.окт.09 | | 14,7 | 32,9 | | | 100,00 | 100,05 | | | | | | | | | | торговля | |
| Санвэй | 3 000 | 11,66 | 06.июн.07 | 06.июн.07 | 03.дек.08 | | 4,0 | 100,60 | +0,05 | 4 024 000 | 100,45 | 100,74 | 9,88 | | 9,57 | 11,59 | 0,30 | | | | | торговля | |
| Сатурн | 1 500 | 9,00 | 24.мар.07 | 24.мар.07 | 23.мар.08 | | 1,5 | 13,7 | | | 100,02 | 100,25 | | | | | | | | | | машиностр. | |
| Сатурн-2 | 2 000 | 9,25 | 22.мар.07 | 21.мар.08 | 20.сен.11 | | 13,6 | 56,2 | | | | | | | | | | | | | | машиностр. | |
| Сахарная комп | 2 000 | 12,75 | 15.май.07 | 13.ноя.07 | 10.ноя.09 | | 9,3 | 33,6 | -0,66 | 595 500 | 99,20 | 99,89 | 14,22 | | 13,43 | 12,85 | 0,66 | | | | | с/х | |
| Сахатранснефтегаз | 1 500 | 11,90 | 06.июн.07 | 04.июн.08 | 02.дек.09 | | 16,1 | 34,3 | | | | | | | | | | | | | | услуги | |
| Сбарро | 500 | 12,50 | 23.мар.07 | 21.дек.07 | 25.дек.09 | | 16,6 | 35,1 | | | | | | | | | | | | | | услуги | |
| СвердлЭн | 500 | 10,50 | 01.мар.07 | | 01.мар.07 | | 0,7 | | | | | | | | | | | | | | | энергетика | |
| СвоБСокол | 600 | 11,75 | 24.май.07 | | 22.ноя.07 | | 9,6 | 99,90 | -0,07 | 100 000 | 99,80 | 100,00 | | 12,18 | 11,60 | 11,76 | 0,70 | | | | | производство | |
| Северсталь | 3 000 | 8,10 | 28.июн.07 | | 28.июн.07 | | 4,7 | | | | | | | | | | | | | | | металлургия | |
| Сибакadem-2 | 1 500 | 10,00 | 16.мар.07 | 15.июн.07 | 12.дек.08 | | 4,3 | 22,5 | | | | | | | | | | | | | | B-/B2/BB- | финансы |
| Сибакadem-3 | 3 000 | 9,60 | 07.июн.07 | | 04.июн.09 | | 28,3 | | | | | | | | | | | | | | | B1/B | финансы |
| Сибакadem-5 | 3 000 | 10,05 | 24.апр.07 | | 18.окт.11 | | 57,1 | | | | | | | | | | | | | | | B1/B | финансы |
| Сибирьтел-4 | 2 000 | 12,50 | 05.июл.07 | | 05.июл.07 | | 4,9 | 102,17 | -0,08 | 2 551 479 | 102,10 | 102,24 | | 7,06 | 6,92 | 12,23 | 0,38 | | | | | /B+ | телеком |
| Сибирьтел-5 | 3 000 | 9,20 | 27.апр.07 | | 25.апр.08 | | 14,8 | | | | 102,15 | 102,25 | | | | | | | | | | /B+ | телеком |
| Сибирьтел-6 | 2 000 | 7,85 | 22.мар.07 | 23.сен.08 | 16.сен.10 | | 19,8 | 43,9 | | | | 100,70 | | | | | | | | | | /B+ | телеком |
| Сибирьтел-7 | 2 000 | 8,65 | 23.май.07 | | 20.май.09 | | 27,8 | | | 61 320 000 | 102,06 | 102,30 | | | | | | | | | | /B+ | телеком |
| СИБУР | 1 500 | 7,70 | 10.май.07 | 11.ноя.09 | 01.ноя.12 | | 33,6 | 69,8 | | 50 115 000 | 100,15 | 100,29 | | | | | | | | | | Ba2/BB | химия |
| СМАРТС-2 | 500 | 14,00 | 26.июн.07 | | 26.июн.07 | | 4,6 | 100,13 | +0,13 | 4 010 | 100,00 | 100,25 | | | | | | | | | | | |


Рынок рублевых облигаций

| Выпуск | Объем, млн. руб. | Купон, % | Дата | | | Месяцев до | | Цена | Изм. | Торговый объем, руб. | Котировки | | Доходность, % | | | | Дюр, лет | Рейтинг S/M/F | Сектор | |
|--|---------------------|-------------|-----------|-----------|-----------|------------|-------|--------|-------|-------------------------|-----------|---------|---------------|--------|-------|--------|-------------|------------------|--------------|------------|
| | | | купона | оферты | погаш | офрт | погаш | | | | покупка | продажа | офрт. | погаш. | HPR | текущ. | | | | |
| КОРПОРАТИВНЫЕ ОБЛИГАЦИИ (продолжение) | | | | | | | | | | | | | | | | | | | | |
| ТМК-3 | 5 000 | 7,95 | 20.фев.07 | 19.фев.08 | 15.фев.11 | 12,6 | 49,0 | 100,58 | +0,03 | 1 005 | 100,51 | 100,64 | 7,49 | | | 7,90 | 0,94 | B+ | производство | |
| ТОАП-1 | 2 000 | 12,00 | 14.июн.07 | 12.июн.08 | 10.дек.09 | 16,4 | 34,6 | 99,97 | +0,07 | 24 683 799 | 99,80 | 99,99 | 12,36 | | | 12,00 | 1,14 | | услуги | |
| Топ-Книга-2 | 1 500 | 10,51 | 14.июн.07 | 11.дек.08 | 09.дек.10 | 22,4 | 46,7 | 100,53 | +0,43 | 162 293 798 | 100,25 | 100,80 | 10,43 | | | 10,46 | 1,56 | | торговля | |
| Трансаэрс | 2 500 | 11,65 | 08.фев.07 | 09.авг.07 | 05.фев.09 | 6,1 | 24,3 | | | | | | | | | | | | транспорт | |
| Трансмаш | 1 500 | 1,00 | 01.июн.07 | | 01.дек.07 | | | | | | | 93,00 | | | | | | | машиностр. | |
| ТЧМ-2 | 1 000 | 9,75 | 02.июн.07 | | 02.дек.07 | | | | | | | | | | | | | | металлургия | |
| УВЗ | 2 000 | 9,40 | 03.апр.07 | | 30.сен.08 | | | 100,55 | 0,00 | 365 541 | 100,40 | 100,70 | | 9,22 | | 9,35 | 1,43 | | машиностр. | |
| УВЗ-2 | 3 000 | 9,35 | 04.апр.07 | 03.окт.07 | 05.окт.10 | 7,9 | 44,5 | | | | 100,25 | 100,50 | | | | | | B2 | машиностр. | |
| УВТБ-1 | 1 500 | 10,25 | 26.апр.07 | 26.апр.07 | 24.апр.08 | 2,6 | 14,7 | | | | | | | | | | | | финансы | |
| Удмуртнефтьпр | 1 500 | 9,50 | 01.мар.07 | | 01.сен.08 | | | | | | 100,00 | 100,75 | | | | | | | сырье | |
| УЛЦ | 1 000 | 11,50 | 25.апр.07 | 24.окт.07 | 28.окт.09 | 8,6 | 33,1 | 99,45 | +0,58 | 7 980 000 | 99,20 | 99,70 | 12,65 | | 11,95 | 11,56 | 0,63 | | финансы | |
| УМПО-2 | 4 000 | 9,50 | 21.июн.07 | 19.июн.08 | 17.дек.09 | 16,6 | 34,8 | | | | | | | | | | | | машиностр. | |
| УрСИ-4 | 3 000 | 9,99 | 03.май.07 | | 01.ноя.07 | | 8,9 | 102,16 | +0,15 | 2 907 055 | 102,02 | 102,30 | | 7,00 | 6,71 | 9,78 | 0,68 | BB-/B+ | телеком | |
| УрСИ-5 | 2 000 | 9,19 | 19.апр.07 | | 17.апр.08 | | 14,5 | | | | | | | | | | | | телеком | |
| УрСИ-6 | 2 000 | 8,20 | 24.май.07 | 20.ноя.08 | 17.ноя.11 | 21,7 | 58,1 | 101,35 | +0,25 | 6 314 963 | 101,25 | 101,44 | 7,51 | | 8,09 | | 1,58 | BB-/B+ | телеком | |
| УрСИ-7 | 3 000 | 8,40 | 20.мар.07 | 17.мар.09 | 13.мар.12 | 25,6 | 62,0 | 101,55 | 0,00 | 10 155 000 | 101,48 | 101,65 | 7,73 | | 8,27 | | 1,84 | BB-/B+ | телеком | |
| Финансбанк | 3 500 | 7,94 | 08.авг.07 | 06.авг.08 | 03.фев.10 | 18,2 | 36,4 | | | | | | | | | | | | Ba1 | финансы |
| ФСК ЭЭС | 5 000 | 8,80 | 19.июн.07 | | 18.дек.07 | | 10,5 | 102,46 | +0,06 | 62 967 500 | 102,40 | 102,50 | | 5,90 | 5,73 | 8,59 | 0,80 | BB+/Baa2(P) | энергетика | |
| ФСК ЭЭС-2 | 7 000 | 8,25 | 26.июн.07 | | 22.июн.10 | | 41,0 | 103,65 | -0,05 | 79 483 554 | 103,60 | 103,78 | | 7,14 | | 7,96 | 2,82 | BB+/Baa2(P) | энергетика | |
| ФСК ЭЭС-3 | 7 000 | 7,10 | 15.июн.07 | | 12.дек.08 | | 22,5 | 100,53 | -0,03 | 3 170 209 | 100,50 | 100,55 | | 6,90 | | 7,06 | 1,65 | BB+/Baa2(P) | энергетика | |
| ФСК ЭЭС-4 | 6 000 | 7,30 | 12.апр.07 | | 06.окт.11 | | 56,7 | 100,65 | -0,01 | 130 826 013 | 100,60 | 100,70 | | 7,26 | | 7,25 | 3,77 | BB+/Baa2(P) | энергетика | |
| ФСК ЭЭС-5 | 5 000 | 7,20 | 05.июн.07 | | 01.дек.09 | | 34,3 | | | | | | | | | | | | BB+/Baa2(P) | энергетика |
| Хайленд Голд | 750 | 12,75 | 04.апр.07 | | 02.апр.08 | | 14,0 | 99,58 | +0,18 | 18 800 450 | 99,50 | 99,60 | | 13,80 | | 12,80 | 0,96 | | металлургия | |
| ХКФ-2 | 3 000 | 8,50 | 15.май.07 | 15.май.07 | 11.май.10 | 3,2 | 39,6 | 100,17 | +0,18 | 2 260 863 | 100,04 | 100,18 | 7,92 | | 7,70 | 8,49 | 0,25 | B/Ba3 | финансы | |
| ХКФ-3 | 3 000 | 8,25 | 22.мар.07 | 22.мар.07 | 16.сен.10 | 1,4 | 43,9 | 100,13 | +0,03 | 60 912 870 | 100,10 | 100,15 | 7,33 | | 7,10 | 8,24 | 0,11 | B/Ba3 | финансы | |
| ХКФ-4 | 3 000 | 9,95 | 18.апр.07 | 18.окт.08 | 12.окт.11 | 20,6 | 56,9 | | | 7 562 250 | 100,75 | 100,95 | | | | | | B/Ba3 | финансы | |
| Центр-Инвест | 1 500 | 10,00 | 11.май.07 | 10.ноя.07 | 11.ноя.09 | 9,2 | 33,6 | | | 66 989 300 | 99,90 | 100,00 | | | | | | | финансы | |
| Центртел-4 | 5 623 | 13,80 | 18.фев.07 | | 21.авг.09 | | 30,9 | 114,23 | +0,05 | 161 338 047 | 114,15 | 114,29 | | 7,67 | | 12,08 | 2,09 | B/B- | телеком | |
| Центртел-5 | 3 000 | 8,09 | 06.мар.07 | 08.сен.08 | 30.авг.11 | 19,3 | 55,5 | | | | 100,20 | 101,15 | | | | | | | B/B- | телеком |
| Черкизово | 2 000 | 8,85 | 05.июн.07 | 02.дек.08 | 31.май.11 | 22,1 | 52,5 | 99,45 | +0,24 | 51 176 625 | | | 9,39 | | 8,90 | | 1,57 | | потреб.тов. | |
| ЧТПЗ | 3 000 | 9,50 | 20.июн.07 | 18.июн.08 | 16.июн.10 | 16,6 | 40,8 | 102,32 | +0,02 | 9 002 874 | 102,30 | 102,36 | 7,81 | | 9,28 | | 1,22 | | производство | |
| ЭйрЮнион | 1 500 | 13,00 | 13.фев.07 | 15.май.07 | 10.ноя.09 | 3,2 | 33,6 | | | | | | | | | | | | транспорт | |
| Экспобанк | 1 000 | 10,75 | 27.мар.07 | 25.дек.07 | 29.дек.09 | 10,7 | 35,2 | | | | | | | | | | | | финансы | |
| ЭМАльянс | 2 000 | 10,50 | 13.июл.07 | 13.июл.07 | 09.июл.10 | 5,2 | 41,6 | | | | 100,25 | 100,65 | | | | | | | машиностр. | |
| ЭФКО-2 | 1 500 | 10,50 | 27.июл.07 | 25.янв.08 | 22.янв.10 | 11,7 | 36,0 | | | | 100,10 | 100,25 | | | | | | | потреб.тов. | |
| Юнимилк | 2 000 | 9,75 | 13.мар.07 | 08.сен.09 | 06.сен.11 | 31,5 | 55,7 | 100,46 | +0,13 | 92 495 400 | 100,40 | 100,52 | 9,77 | | 9,71 | | 2,14 | | потреб.тов. | |
| ЮТК-3 | 3 500 | 10,90 | 09.апр.07 | 09.окт.07 | 10.окт.09 | 8,1 | 32,5 | 102,09 | -0,01 | 54 346 900 | 102,00 | 102,20 | 7,74 | | 7,35 | 10,68 | 0,62 | B-/Caa1 | телеком | |
| ЮТК-4 | 5 000 | 10,40 | 14.мар.07 | | 09.дек.09 | | 34,5 | 103,79 | +0,19 | 180 154 323 | 103,65 | 103,86 | | 7,92 | | 9,63 | 1,54 | B-/Caa1 | телеком | |
| ЮТэйр-3 | 2 000 | 10,40 | 19.июн.07 | 16.дек.08 | 14.дек.10 | 22,6 | 46,9 | | | | | | | | | | | | транспорт | |
| ЯТХ | 1 000 | 12,00 | 27.апр.07 | 26.окт.07 | 24.окт.08 | 8,7 | 20,8 | | | | | | | | | | | | производство | |



Рынок рублевых облигаций

| Выпуск | Объем, млн. руб. | Купон, % | Дата | | | Месяцев до | | Цена | Изм. | Торговый объем, руб. | Котировки | | Доходность, % | | | | Дюр, лет | Рейтинг S/M/F |
|--------------------------------|------------------|----------|-----------|--------|-----------|------------|-------|--------|-------|----------------------|-----------|---------|---------------|--------|-------|--------|---------------|---------------|
| | | | купона | оферты | погаш | офрт | погаш | | | | покупка | продажа | офрт. | погаш. | HPR | текущ. | | |
| МУНИЦИПАЛЬНЫЕ ОБЛИГАЦИИ | | | | | | | | | | | | | | | | | | |
| Башкортостан-4 | 500 | 8,02 | 15.мар.07 | | 13.сен.07 | | 7,3 | | | | 100,25 | | | | | | BB/Ba1 | |
| Башкортостан-5 | 1 000 | 8,02 | 09.май.07 | | 04.ноя.09 | | 33,4 | 102,35 | +0,10 | 30 705 000 | 101,42 | 102,45 | | 7,18 | 7,84 | 2,35 | BB/Ba1 | |
| Белг обл-31001 | 2 000 | 8,38 | 14.фев.07 | | 10.ноя.10 | | 45,7 | | | | | | | | | | | |
| Волг обл | 600 | 12,00 | 14.июн.07 | | 11.июн.09 | | 28,5 | 103,78 | +0,05 | 489 605 | 103,60 | 103,95 | | 8,15 | 11,56 | 1,22 | B+ | |
| Волг обл-2 | 700 | 5,98 | 21.июн.07 | | 17.июн.10 | | 40,9 | | | | 104,80 | 105,34 | | | | | B+ | |
| Воронеж обл-2 | 500 | 13,00 | 17.июн.07 | | 18.июн.09 | | 28,7 | 109,57 | -0,03 | 34 069 | 109,23 | 109,90 | | 7,79 | 11,87 | 1,98 | | |
| Иркут обл | 800 | 10,00 | 22.июл.07 | | 22.июл.07 | | 5,5 | | | | 101,00 | 101,10 | | | | | B+ | |
| Ирк обл31-1 | 1 500 | 9,50 | 22.мар.07 | | 17.дек.09 | | 34,8 | 101,65 | -0,04 | 522 237 | 101,52 | 101,79 | | 8,13 | 9,35 | 1,40 | B+ | |
| Ирк обл31-2 | 900 | 8,00 | 25.апр.07 | | 23.окт.08 | | 20,8 | 99,82 | -0,03 | 11 898 480 | 99,75 | 99,94 | | 8,15 | 8,01 | 0,86 | B+ | |
| Ирк обл31-3 | 3 000 | 7,75 | 28.мар.07 | | 24.ноя.10 | | 46,2 | | | | 99,15 | 99,25 | | | | | B+ | |
| Ирк обл31-4 | 1 200 | 8,25 | 23.май.07 | | 26.май.10 | | 40,1 | | | | 99,98 | 100,08 | | | | | B+ | |
| Коми-5 | 500 | 13,00 | 24.мар.07 | | 24.дек.07 | | 10,7 | 105,33 | 0,00 | 11 059 593 | 105,21 | 105,39 | | 6,85 | 6,47 | 12,34 | Ba3/BB- | |
| Коми-6 | 700 | 13,50 | 14.апр.07 | | 14.окт.10 | | 44,8 | 115,50 | -0,03 | 11 540 | 115,40 | | | 7,21 | 11,69 | 2,90 | Ba3/BB- | |
| Коми-7 | 1 000 | 10,00 | 23.май.07 | | 22.ноя.13 | | 82,7 | | | | 95,00 | | | | | | Ba3/BB- | |
| Коми-8 | 1 000 | 9,00 | 06.мар.07 | | 03.дек.15 | | 107,4 | | | | 103,90 | | | | | | Ba3/BB- | |
| Костром обл-4 | 800 | 12,00 | 13.мар.07 | | 11.мар.08 | | 13,3 | 104,00 | -0,03 | 1 040 | 103,90 | 104,10 | | 7,43 | 11,54 | 0,97 | | |
| Крас край-3 | 3 000 | 7,00 | 04.апр.07 | | 01.окт.08 | | 20,1 | 99,55 | +0,10 | 996 500 | 99,45 | 99,65 | | 7,11 | 7,03 | 1,04 | | |
| Краснод край | 605 | 10,00 | 15.май.07 | | 15.май.07 | | 3,2 | 100,90 | +0,15 | 3 531 500 | 100,70 | 101,00 | | 6,56 | 6,40 | 9,91 | B+ | |
| Лен обл-2 | 800 | 14,01 | 13.июн.07 | | 08.дек.10 | | 46,7 | 123,00 | +0,10 | 184 495 | 122,50 | 125,00 | | 7,18 | 11,39 | 2,97 | B+/B | |
| Лен обл-3 | 1 300 | 12,50 | 15.июн.07 | | 05.дек.14 | | 95,3 | 128,15 | 0,00 | 2 050 400 | 127,01 | 129,30 | | 7,50 | 9,75 | 5,17 | B+/B | |
| Москва-31 | 5 000 | 10,00 | 20.фев.07 | | 20.май.07 | | 3,4 | | | | 101,23 | 101,55 | | | | | BBB/Baa2/BBB+ | |
| Москва-42 | 3 000 | 10,00 | 13.фев.07 | | 13.авг.07 | | 6,2 | | | | | | | | | | BBB/Baa2/BBB+ | |
| Москва-40 | 5 000 | 10,00 | 26.апр.07 | | 26.окт.07 | | 8,7 | 103,26 | +0,11 | 3 097 800 | 103,13 | | | 5,43 | 5,25 | 9,68 | 0,66 | BBB/Baa2/BBB+ |
| Москва-43 | 5 000 | 10,00 | 17.фев.07 | | 17.май.08 | | 15,5 | | | | 105,31 | | | | | | BBB/Baa2/BBB+ | |
| Москва-29 | 5 000 | 10,00 | 05.июн.07 | | 05.июн.08 | | 16,1 | | | | 105,41 | 105,55 | | | | | BBB/Baa2/BBB+ | |
| Москва-36 | 3 900 | 10,00 | 16.июн.07 | | 16.дек.08 | | 22,6 | | | | 107,24 | | | | | | BBB/Baa2/BBB+ | |
| Москва-47 | 5 000 | 10,00 | 28.апр.07 | | 28.апр.09 | | 27,0 | | | | 106,55 | 106,90 | | | | | BBB/Baa2/BBB+ | |
| Москва-41 | 5 000 | 10,00 | 30.июл.07 | | 30.июл.10 | | 42,3 | | | | 107,75 | 108,20 | | | | | BBB/Baa2/BBB+ | |
| Москва-38 | 5 000 | 10,00 | 26.июн.07 | | 26.дек.10 | | 47,3 | 112,28 | +0,08 | 68 481 999 | 112,25 | 112,30 | | 6,48 | 8,91 | 3,15 | BBB/Baa2/BBB+ | |
| Москва-39 | 4 800 | 10,00 | 21.июл.07 | | 21.июл.14 | | 90,7 | 109,90 | +0,17 | 622 558 904 | 109,86 | 109,93 | | 6,65 | 9,10 | 5,35 | BBB/Baa2/BBB+ | |
| Москва-44 | 5 000 | 10,00 | 24.июн.07 | | 24.июн.15 | | 102,0 | 109,85 | +0,13 | 350 790 218 | 109,83 | 109,86 | | 6,67 | 9,10 | 5,84 | BBB/Baa2/BBB+ | |
| Моск обл-3 | 4 000 | 11,00 | 18.фев.07 | | 19.авг.07 | | 6,4 | 102,48 | +0,09 | 29 139 956 | 102,45 | 102,85 | | 6,25 | 5,86 | 10,73 | 0,50 | BB/Ba3 |
| Моск обл-4 | 9 600 | 11,00 | 24.апр.07 | | 21.апр.09 | | 26,8 | 109,50 | +0,30 | 565 020 | 109,15 | 109,55 | | 6,50 | 10,05 | 1,88 | BB/Ba3 | |
| Моск обл-5 | 12 000 | 10,00 | 03.апр.07 | | 30.мар.10 | | 38,2 | 107,10 | -0,01 | 99 830 865 | 107,00 | 107,20 | | 6,68 | 9,34 | 1,98 | BB/Ba3 | |
| Моск обл-6 | 12 000 | 9,00 | 24.апр.07 | | 19.апр.11 | | 51,1 | 107,62 | +0,03 | 64 630 849 | 107,57 | 107,70 | | 6,99 | 8,36 | 3,38 | BB/Ba3 | |
| Нижегор обл-2 | 2 500 | 10,24 | 03.май.07 | | 02.ноя.08 | | 21,1 | 102,83 | +0,08 | 36 577 724 | 102,68 | 102,85 | | 7,20 | 9,96 | 0,94 | /B+ | |
| Нижегор обл-3 | 2 000 | 8,70 | 26.апр.07 | | 20.окт.11 | | 57,2 | 102,13 | +0,13 | 16 848 150 | 102,05 | 102,20 | | 7,77 | 8,52 | 3,08 | /B+ | |
| Новосибирск-3 | 1 000 | 13,00 | 13.июл.07 | | 14.июл.09 | | 29,6 | 109,78 | -0,12 | 3 415 047 | 109,60 | 109,95 | | 7,85 | 11,84 | 2,03 | B | |
| Новосиб обл-2 | 2 000 | 13,30 | 01.мар.07 | | 29.ноя.07 | | 9,8 | 104,83 | +0,07 | 39 026 547 | 104,70 | 104,85 | | 7,28 | 6,82 | 12,69 | 0,73 | |
| Самар обл-2 | 1 500 | 6,82 | 15.мар.07 | | 09.сен.10 | | 43,7 | | | | | | | | | | BB-/Ba2 | |
| Самар обл-3 | 4 500 | 7,60 | 15.фев.07 | | 11.авг.11 | | 54,9 | | | | 100,05 | 100,52 | | | | | BB-/Ba2 | |
| Твер Обл-3 | 800 | 7,95 | 02.мар.07 | | 30.ноя.08 | | 22,1 | | | | | | | | | | | |
| Твер Обл-6 | 1 900 | 7,60 | 14.фев.07 | | 14.ноя.09 | | 33,7 | | | | | | | | | | | |
| Томск | 300 | 12,00 | 22.фев.07 | | 22.ноя.07 | | 9,6 | | | | | 104,00 | | | | | | |
| Томск обл-2 | 600 | 10,00 | 13.апр.07 | | 13.окт.07 | | 8,3 | 101,94 | -0,14 | 10 011 510 | 101,77 | | | 7,12 | 6,80 | 9,81 | 0,63 | |
| Удмуртия | 1 000 | 8,20 | 27.июн.07 | | 27.дек.08 | | 23,0 | 100,30 | 0,00 | 6 018 000 | 100,16 | 100,32 | | 8,18 | 8,18 | 1,65 | | |
| Уфа-4 | 500 | 10,03 | 05.июн.07 | | 03.июн.08 | | 16,1 | | | | 102,85 | 103,04 | | | | | B+ | |
| Уфа-5 | 500 | 8,40 | 22.июн.07 | | 18.дек.09 | | 34,8 | | | | 101,00 | 101,15 | | | | | B+ | |
| ХМАО-2 | 3 000 | 12,00 | 28.май.07 | | 27.май.08 | | 15,8 | | | | 105,00 | 107,77 | | | | | BB+ | |
| Чувашия-2 | 500 | 8,50 | 13.апр.07 | | 13.апр.07 | | 2,2 | | | | 100,20 | | | | | | Ba3 | |
| Чувашия-4 | 750 | 12,33 | 28.мар.07 | | 27.мар.09 | | 26,0 | | | | 109,00 | 110,50 | | | | | Ba3 | |
| Чувашия-5 | 1 000 | 7,85 | 06.июн.07 | | 05.июн.11 | | 52,6 | | | | 101,77 | 102,00 | | | | | | |
| Якутия-3 | 800 | 12,00 | 20.мар.07 | | 17.июн.08 | | 16,5 | 105,70 | +0,08 | 196 602 | 105,50 | 106,29 | | 7,76 | 11,35 | 1,19 | /B+ | |
| Якутия-5 | 2 000 | 8,00 | 21.апр.07 | | 21.апр.07 | | 2,4 | | | | 100,05 | 100,58 | | | | | /B+ | |
| Якутия-2500€ | 2 000 | 10,00 | 15.фев.07 | | 13.май.10 | | 39,7 | | | | | | | | | | /B+ | |
| Якутия-35001 | 2 500 | 7,95 | 19.апр.07 | | 11.апр.13 | | 75,2 | 102,17 | -0,03 | 10 561 313 | 102,05 | 102,20 | | 7,65 | 7,78 | 3,99 | /B+ | |
| ЯНО | 1 800 | 10,00 | 05.авг.07 | | 03.авг.08 | | 18,1 | | | | 104,50 | | | | | | BB+ | |
| Яросл обл-4 | 1 000 | 10,50 | 25.май.07 | | 26.май.09 | | 28,0 | 106,61 | -0,19 | 1 712 208 | 106,00 | | | 7,24 | 9,85 | 1,97 | | |
| Яросл обл-34006 | 2 000 | 8,50 | 24.апр.07 | | 19.апр.11 | | 51,1 | | | | 98,90 | 99,14 | | | | | | |

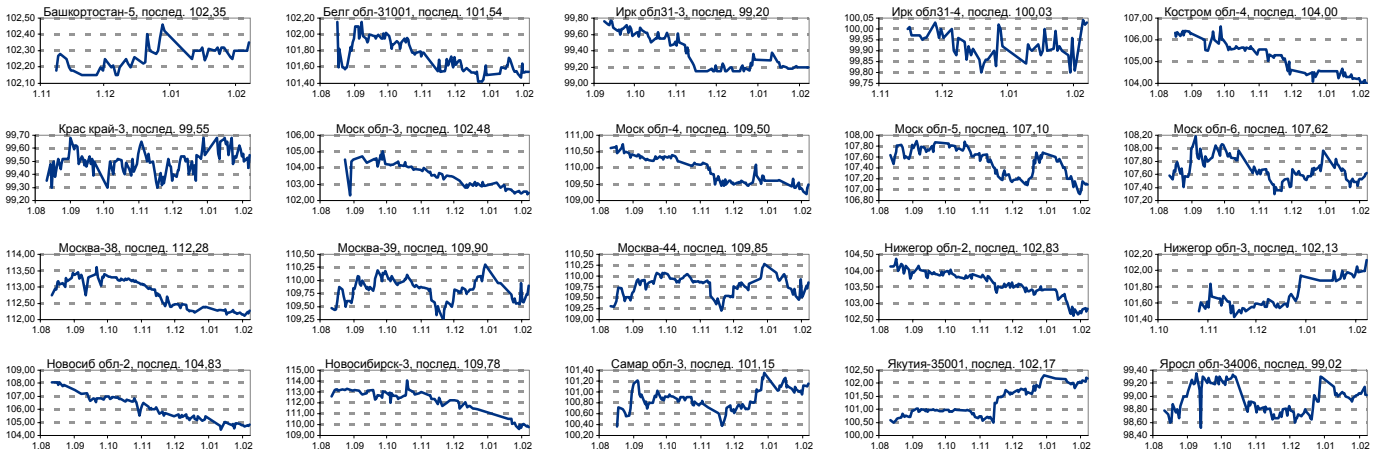


Рынок рублевых облигаций

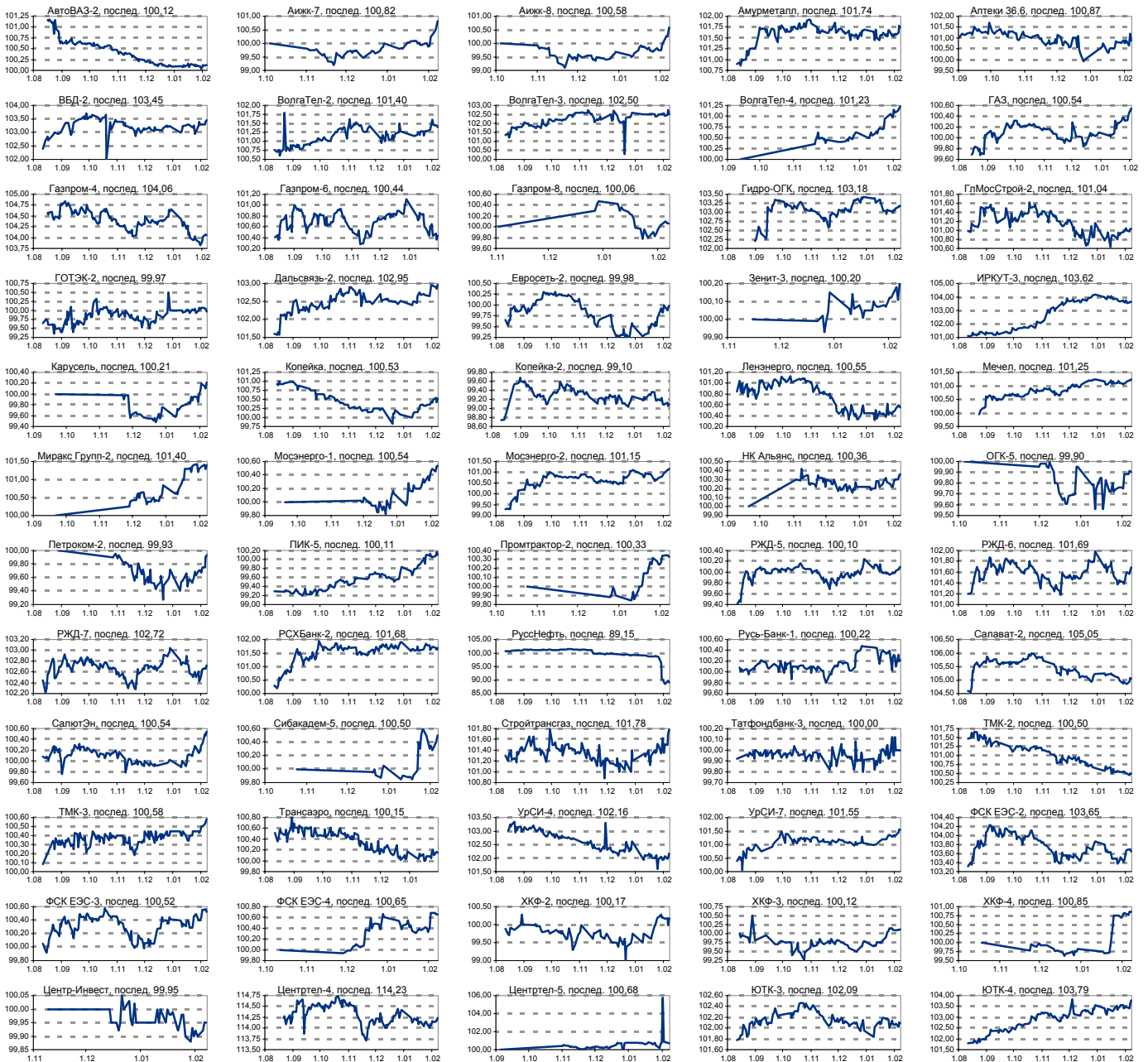
| Выпуск | Объем, млн. руб. | Купон, % | Дата | | | Месяцев до | | Цена | Изм. | Торговый объем, руб. | Котировки | | Доходность, % | | | | Дюр, лет | Рейтинг S/M/F |
|----------------------------------|------------------|----------|-----------|--------|-----------|------------|-------|--------|-------|----------------------|-----------|---------|---------------|--------|------|--------|----------|----------------|
| | | | купона | оферты | погаш | офрт | погаш | | | | покупка | продажа | офрт. | погаш. | HPR | текущ. | | |
| ГОСУДАРСТВЕННЫЕ ОБЛИГАЦИИ | | | | | | | | | | | | | | | | | | |
| ОФЗ 27025 | 25 806 | 6,00 | 14.мар.07 | | 13.июн.07 | | 4,2 | 100,28 | +0,08 | 5 044 084 | 100,30 | 100,39 | | 5,27 | 5,13 | 5,98 | 0,33 | BBB+/Baa2/BBB+ |
| ОФЗ 27019 | 8 800 | 10,00 | 18.июл.07 | | 18.июл.07 | | 5,4 | | | | 101,58 | 102,07 | | | | | | BBB+/Baa2/BBB+ |
| ОФЗ 27020 | 8 800 | 10,00 | 08.авг.07 | | 08.авг.07 | | 6,1 | | | | | | | | | | | BBB+/Baa2/BBB+ |
| ОФЗ 25058 | 40 655 | 6,30 | 02.май.07 | | 30.апр.08 | | 14,9 | 100,91 | -0,06 | 97 882 000 | 100,90 | 101,00 | | 5,64 | | 6,24 | 1,13 | BBB+/Baa2/BBB+ |
| ОФЗ 46001 | 60 000 | 10,00 | 14.мар.07 | | 10.сен.08 | | 19,4 | 103,50 | -0,15 | 1 035 | 103,60 | 103,70 | | 5,80 | | 9,66 | 0,77 | BBB+/Baa2/BBB+ |
| ОФЗ 27026 | 16 000 | 7,00 | 14.мар.07 | | 11.мар.09 | | 25,4 | | | | 101,20 | 101,67 | | | | | | BBB+/Baa2/BBB+ |
| ОФЗ 25060 | 41 000 | 5,80 | 02.май.07 | | 29.апр.09 | | 27,1 | | | | 99,64 | 99,88 | | | | | | BBB+/Baa2/BBB+ |
| ОФЗ 25057 | 40 817 | 7,40 | 25.апр.07 | | 20.янв.10 | | 35,9 | 103,94 | 0,00 | 114 948 347 | 103,93 | 103,99 | | 6,07 | | 7,12 | 2,53 | BBB+/Baa2/BBB+ |
| ОФЗ 46003 | 37 298 | 10,00 | 18.июл.07 | | 14.июл.10 | | 41,8 | 110,30 | -0,22 | 16 545 | 110,45 | 110,55 | | 6,19 | | 9,07 | 2,48 | BBB+/Baa2/BBB+ |
| ОФЗ 25059 | 41 000 | 6,10 | 25.апр.07 | | 19.янв.11 | | 48,1 | 100,10 | +0,06 | 62 305 233 | 100,05 | 100,15 | | 6,21 | | 6,09 | 3,33 | BBB+/Baa2/BBB+ |
| ОФЗ 26199 | 12 000 | 6,10 | 18.апр.07 | | 11.июл.12 | | 66,0 | 99,40 | -0,04 | 11 928 000 | 99,35 | 99,43 | | 6,38 | | 6,14 | 4,38 | BBB+/Baa2/BBB+ |
| ОФЗ 46002 | 62 000 | 9,00 | 14.фев.07 | | 08.авг.12 | | 67,0 | | | | 109,90 | 110,00 | | | | | | BBB+/Baa2/BBB+ |
| ОФЗ 26198 | 42 117 | 6,00 | 04.ноя.07 | | 02.ноя.12 | | 69,8 | | | | 98,00 | 98,07 | | | | | | BBB+/Baa2/BBB+ |
| ОФЗ 46017 | 80 000 | 8,50 | 14.фев.07 | | 03.авг.16 | | 115,5 | 106,15 | -0,08 | 63 399 961 | 106,14 | 106,20 | | 6,52 | | 8,01 | 6,22 | BBB+/Baa2/BBB+ |
| ОФЗ 46014 | 58 290 | 9,00 | 14.мар.07 | | 29.авг.18 | | 140,7 | 109,20 | -0,04 | 7 472 556 | 109,01 | 109,30 | | 6,41 | | 8,24 | 5,09 | BBB+/Baa2/BBB+ |
| ОФЗ 46018 | 76 953 | 9,00 | 14.мар.07 | | 24.ноя.21 | | 180,1 | 111,24 | +0,06 | 70 539 106 | 111,21 | 111,30 | | 6,57 | | 8,09 | 8,14 | BBB+/Baa2/BBB+ |
| ОФЗ 46019 | 26 000 | | 04.апр.07 | | 20.мар.19 | | 147,5 | | | | 57,91 | 58,20 | | | | | | BBB+/Baa2/BBB+ |
| ОФЗ 46020 | 39 700 | 6,90 | 14.фев.07 | | 06.фев.36 | | 353,0 | 102,25 | -0,03 | 67 794 900 | 102,25 | 102,30 | | 6,83 | | 6,75 | 12,14 | BBB+/Baa2/BBB+ |
| ОФЗ 25061 | 11 996 | 5,80 | 02.май.07 | | 05.май.10 | | 39,4 | 99,37 | | 11 970 263 020 | 99,40 | 99,46 | | 6,15 | | 5,84 | 2,80 | BBB+/Baa2/BBB+ |



ИСТОРИЧЕСКИЕ ЦЕНОВЫЕ ГРАФИКИ НАИБОЛЕЕ ПОПУЛЯРНЫХ МУНИЦИПАЛЬНЫХ ОБЛИГАЦИЙ



ИСТОРИЧЕСКИЕ ЦЕНОВЫЕ ГРАФИКИ НАИБОЛЕЕ ПОПУЛЯРНЫХ КОРПОРАТИВНЫХ ОБЛИГАЦИЙ



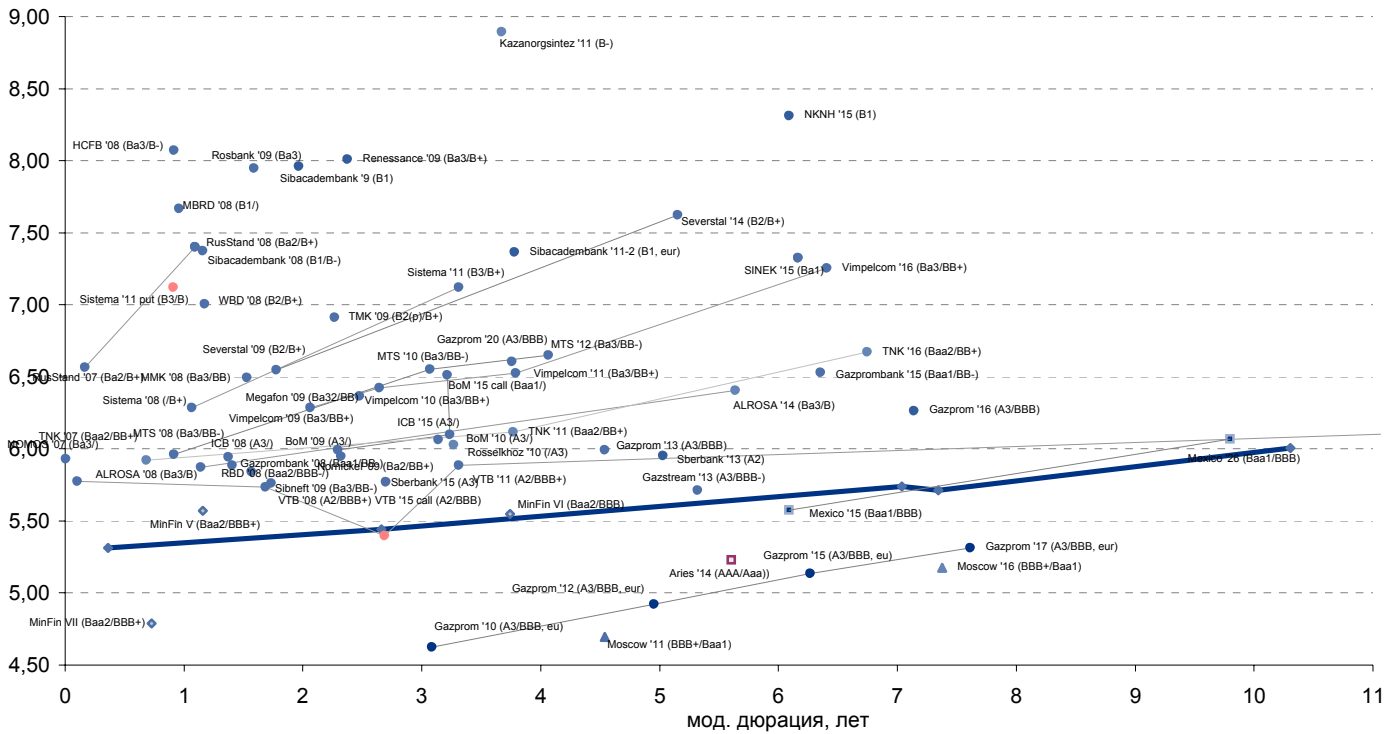


Рынок рублевых облигаций

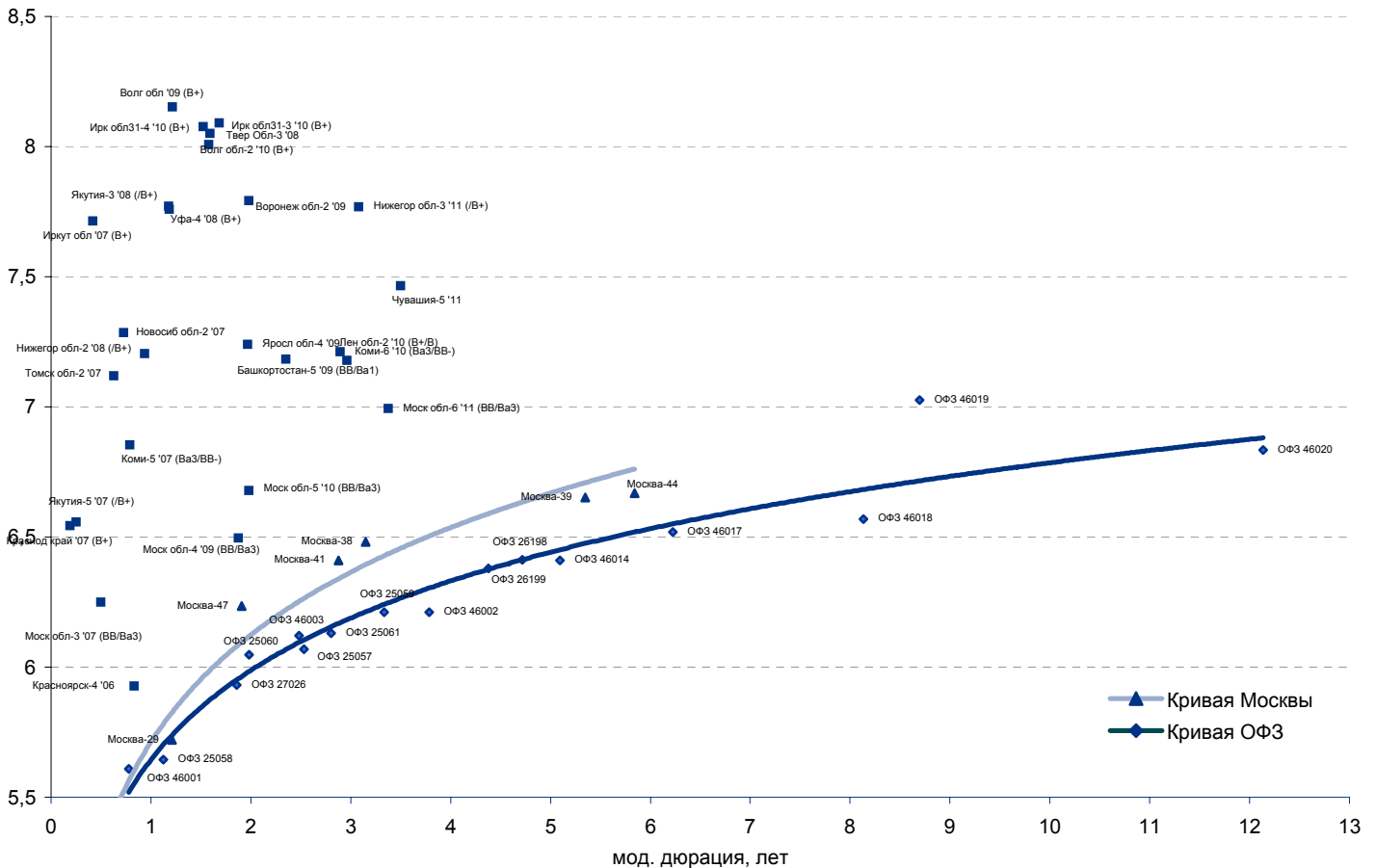
| Выпуск | Объем, тыс. ед. | Купон | Дата погашения | Дата след. Купона | Цена закрытия | Изменение, % | Доходность, % | | Спрэд к индикатору, б.п. | Мод. дюрация |
|--------------------------------|-----------------|-------|----------------|-------------------|---------------|--------------|---------------|---------|--------------------------|--------------|
| | | | | | | | погашения | текущая | | |
| СУВЕРЕННЫЕ ОБЛИГАЦИИ | | | | | | | | | | |
| Россия '07 | \$ 2 400 000 | 10,00 | 26.06.2007 | 26.06.2007 | 101,67 | -0,04 | 5,31 | 9,84 | 20,8 | 0,36 |
| Россия '10 | \$ 2 767 442 | 8,25 | 31.03.2010 | 31.03.2007 | 104,25 | 0,03 | 5,44 | 7,91 | 61,6 | 2,66 |
| Россия '18 | \$ 3 466 671 | 11,00 | 24.07.2018 | 24.07.2007 | 143,96 | 0,10 | 5,71 | 7,64 | 90,1 | 7,34 |
| Россия '28 | \$ 2 500 000 | 12,75 | 24.06.2028 | 24.06.2007 | 180,58 | 0,06 | 6,00 | 7,06 | 110,0 | 10,31 |
| Россия '30 | \$ 20 310 388 | 5,00 | 31.03.2030 | 31.03.2007 | 112,61 | 0,13 | 5,74 | 4,44 | 99,7 | 7,04 |
| Минфин V | \$ 2 837 000 | 3,00 | 14.05.2008 | 14.05.2007 | 96,96 | 0,05 | 5,57 | 3,09 | 46,4 | 1,16 |
| Минфин VII | \$ 1 750 000 | 3,00 | 14.05.2011 | 14.05.2007 | 90,56 | 0,33 | 5,55 | 3,31 | 85,2 | 3,74 |
| Минфин VII | \$ 1 322 000 | 3,00 | 14.11.2007 | 14.05.2007 | 98,69 | 0,03 | 4,79 | 3,04 | -31,7 | 0,73 |
| Agies '07 | eur 2 000 000 | 6,92 | 25.10.2007 | 25.04.2007 | 102,35 | 0,05 | 3,75 | 6,76 | | 0,20 |
| Agies '09 | eur 1 000 000 | 7,75 | 25.10.2009 | 25.10.2007 | 108,85 | 0,05 | 4,20 | 7,12 | -63,0 | 2,40 |
| Agies '14 | \$ 2 435 500 | 9,60 | 25.10.2014 | 25.04.2007 | 127,41 | 0,18 | 5,23 | 7,53 | 48,5 | 5,61 |
| МУНИЦИПАЛЬНЫЕ ОБЛИГАЦИИ | | | | | | | | | | |
| Москва '11 | eur 374 000 | 6,45 | 12.10.2011 | 12.10.2007 | 107,16 | 0,27 | 4,70 | 6,02 | -85,4 / -0,3 | 4,54 |
| Москва '16 | eur 407 000 | 5,06 | 20.10.2016 | 20.10.2007 | 99,13 | 0,42 | 5,18 | 5,11 | -53,8 / 43,4 | 7,38 |
| КОРПОРАТИВНЫЕ ОБЛИГАЦИИ | | | | | | | | | | |
| АЛРОСА '08 | \$ 500 000 | 8,13 | 06.05.2008 | 06.05.2007 | 102,62 | -0,01 | 5,87 | 7,92 | 51,7 / 88,9 | 1,14 |
| АЛРОСА '14 | \$ 500 000 | 8,88 | 17.11.2014 | 17.05.2007 | 114,91 | 0,19 | 6,40 | 7,72 | 78,9 / 198,4 | 5,64 |
| Альфа-Банк '15 | \$ 225 000 | 8,63 | 09.12.2015 | 09.06.2007 | 101,03 | 0,08 | 9,42 | 8,54 | 395,0 / 468,2 | 3,16 |
| Банк Москвы '09 | \$ 250 000 | 8,00 | 28.09.2009 | 28.03.2007 | 104,80 | 0,04 | 5,99 | 7,63 | 57,1 / 116,6 | 2,29 |
| Банк Москвы '10 | \$ 300 000 | 7,38 | 26.11.2010 | 26.05.2007 | 104,24 | 0,12 | 6,10 | 7,07 | 62,3 / 133,8 | 3,24 |
| Банк Москвы '15 | \$ 300 000 | 7,50 | 25.11.2015 | 25.05.2007 | 103,25 | 0,05 | 6,51 | 7,26 | 221,9 / 295,0 | 3,22 |
| Банк Санкт-Петербург '09 | \$ 125 000 | 9,50 | 25.11.2009 | 25.05.2007 | 101,22 | 0,06 | 8,98 | 9,39 | 354,1 / 415,7 | 2,36 |
| ВБД '08 | \$ 150 000 | 8,50 | 21.05.2008 | 21.05.2007 | 101,77 | -0,04 | 7,01 | 8,35 | 164,7 / 202,7 | 1,17 |
| ВТБ '07 | \$ 1 000 000 | 6,12 | 21.09.2007 | 21.03.2007 | 100,20 | 0,01 | 5,78 | 6,10 | 46,3 / 67,0 | 0,10 |
| ВТБ '08 | \$ 550 000 | 6,88 | 11.12.2008 | 11.06.2007 | 101,94 | 0,04 | 5,73 | 6,74 | 34,6 / 82,3 | 1,68 |
| ВТБ '11 | \$ 450 000 | 7,50 | 12.10.2011 | 12.04.2007 | 106,49 | 0,05 | 5,89 | 7,04 | 40,7 / 117,1 | 3,31 |
| ВТБ '15 | \$ 750 000 | 6,32 | 04.02.2015 | 04.08.2007 | 102,48 | 0,15 | 5,40 | 6,16 | 131,0 / 201,0 | 2,69 |
| ВТБ '16 | eur 500 000 | 4,25 | 15.02.2016 | 15.02.2007 | 98,17 | 0,39 | 4,50 | 4,33 | -98,7 / -24,2 | 3,45 |
| ВТБ '35 | \$ 1 000 000 | 6,25 | 30.06.2035 | 30.06.2007 | 101,15 | 0,10 | 6,16 | 6,18 | 15,9 / 125,8 | 13,20 |
| Вымпелком '09 | \$ 450 000 | 10,00 | 16.06.2009 | 16.06.2007 | 107,95 | 0,02 | 6,29 | 9,26 | 87,9 / 144,1 | 2,06 |
| Вымпелком '10 | \$ 300 000 | 8,00 | 11.02.2010 | 11.08.2007 | 104,23 | 0,07 | 6,42 | 7,68 | 98,4 / 159,9 | 2,64 |
| Вымпелком '11 | \$ 300 000 | 8,38 | 22.10.2011 | 22.04.2007 | 107,35 | 0,10 | 6,53 | 7,80 | 101,8 / 181,2 | 3,79 |
| Вымпелком '16 | \$ 600 000 | 8,25 | 22.10.2011 | 23.05.2007 | 106,62 | 0,21 | 7,25 | 7,74 | 154,0 / 251,1 | 6,41 |
| Газпром '07 | \$ 500 000 | 9,13 | 25.04.2007 | 25.04.2007 | 100,73 | -0,01 | 5,31 | 9,06 | -0,7 / 20,1 | 0,20 |
| Газпром '09 | \$ 700 000 | 10,50 | 21.10.2009 | 21.04.2007 | 112,35 | 0,04 | 5,49 | 9,35 | 4,9 / 66,5 | 2,30 |
| Газпром '10 | eur 1 000 000 | 7,80 | 27.09.2010 | 27.09.2007 | 110,32 | 0,16 | 4,63 | 7,07 | -81,6 / -20,0 | 3,09 |
| Газпром '12 | eur 1 000 000 | 4,56 | 09.12.2012 | 09.12.2007 | 98,18 | 0,26 | 4,92 | 4,64 | -65,1 / 13,5 | 4,95 |
| Газпром '13 | \$ 1 750 000 | 9,63 | 01.03.2013 | 01.03.2007 | 118,20 | 0,26 | 5,99 | 8,14 | 55,1 / 129,5 | 4,54 |
| Gazstream '13 | \$ 646 500 | 5,63 | 22.07.2013 | 22.07.2007 | 99,54 | 0,03 | 5,71 | 5,65 | 11,4 / 101,3 | 5,32 |
| Газпром '15 | eur 1 000 000 | 5,88 | 01.06.2015 | 01.06.2007 | 104,86 | 0,27 | 5,14 | 5,60 | -51,5 / 39,4 | 6,27 |
| Газпром '16 | \$ 1 350 000 | 6,21 | 22.11.2016 | 22.05.2007 | 99,63 | 0,14 | 6,26 | 6,24 | 54,7 / 151,9 | 7,14 |
| Газпром '17 | eur 500 000 | 5,14 | 22.03.2017 | 22.03.2007 | 98,65 | 0,38 | 5,31 | 5,21 | -40,1 / 49,9 | 7,61 |
| Газпром '20 | \$ 1 250 000 | 7,20 | 01.02.2020 | 01.08.2007 | 105,11 | 0,08 | 6,61 | 6,85 | 89,3 / 186,5 | 3,76 |
| Газпром '34 | \$ 1 200 000 | 8,63 | 28.04.2034 | 28.04.2007 | 127,01 | 0,41 | 6,50 | 6,79 | 49,1 / 175,3 | 11,84 |
| Газпромбанк '08 | \$ 1 050 000 | 7,25 | 30.10.2008 | 30.04.2007 | 102,26 | 0,03 | 5,84 | 7,09 | 45,9 / 91,6 | 1,57 |
| Газпромбанк '15 | \$ 1 000 000 | 6,50 | 23.09.2015 | 23.03.2007 | 99,78 | 0,09 | 6,53 | 6,51 | 88,0 / 178,9 | 6,35 |
| Евраз '09 | \$ 300 000 | 10,88 | 03.08.2009 | 03.08.2007 | 109,86 | 0,10 | 6,49 | 9,90 | 107,9 / 166,3 | 2,17 |
| Евраз '15 | \$ 750 000 | 8,25 | 10.11.2015 | 10.05.2007 | 102,59 | 0,21 | 7,83 | 8,04 | 218,0 / 308,9 | 6,07 |
| Казаньоргсинтез '11 | \$ 200 000 | 9,25 | 30.10.2011 | 30.04.2007 | 101,32 | 0,10 | 8,89 | 9,13 | 345,3 / 419,7 | 3,67 |
| МБПП '08 | \$ 150 000 | 8,63 | 03.03.2008 | 03.03.2007 | 100,94 | -0,03 | 7,67 | 8,54 | 232,3 / 266,3 | 0,96 |
| Мегафон '09 | \$ 375 000 | 8,00 | 10.12.2009 | 10.06.2007 | 104,15 | 0,10 | 6,37 | 7,68 | 93,5 / 158,1 | 2,48 |
| ММК '08 | \$ 300 000 | 8,00 | 21.10.2008 | 21.04.2007 | 102,35 | 0,03 | 6,50 | 7,82 | 111,7 / 156,9 | 1,53 |
| МТС '08 | \$ 400 000 | 9,75 | 30.01.2008 | 30.07.2007 | 103,49 | -0,01 | 5,96 | 9,42 | 64,7 / 113,5 | 0,91 |
| МТС '10 | \$ 400 000 | 8,38 | 14.10.2010 | 14.04.2007 | 105,84 | 0,03 | 6,55 | 7,91 | 108,9 / 172,9 | 3,07 |
| МТС '12 | \$ 400 000 | 8,00 | 28.01.2012 | 28.07.2007 | 105,63 | 0,08 | 6,65 | 7,57 | 112,4 / 194,7 | 4,07 |
| НИКОйл '07 | \$ 150 000 | 9,00 | 19.03.2007 | 19.03.2007 | | | | | | |
| НКНХ '15 | \$ 200 000 | 8,50 | 22.12.2015 | 22.06.2007 | 101,15 | 0,12 | 8,31 | 8,40 | 267,1 / 356,9 | 6,09 |
| НОМОС '07 | \$ 125 000 | 9,13 | 13.02.2007 | 13.02.2007 | 100,01 | -0,02 | 5,93 | 9,12 | 61,6 / 82,3 | 0,00 |
| Норникель '09 | \$ 500 000 | 7,13 | 30.09.2009 | 30.03.2007 | 102,81 | 0,03 | 5,95 | 6,93 | 52,6 / 112,3 | 2,32 |
| Промстройбанк '08 | \$ 300 000 | 6,88 | 29.07.2008 | 29.07.2007 | 101,28 | 0,03 | 5,94 | 6,79 | 57,3 / 111,7 | 1,37 |
| Промстройбанк '15 | \$ 400 000 | 6,20 | 29.09.2015 | 29.03.2007 | 100,44 | 0,00 | 6,06 | 6,17 | 59,3 / 95,7 | 3,14 |
| РБР '08 | \$ 170 000 | 6,50 | 11.08.2008 | 11.08.2007 | 100,87 | 0,00 | 5,89 | 6,44 | 51,4 / 106,0 | 1,41 |
| Ренессанс '09 | \$ 250 000 | 8,75 | 17.11.2009 | 17.05.2007 | 101,78 | 0,03 | 8,01 | 8,60 | 256,9 / 318,5 | 2,37 |
| Росбанк '09 | \$ 300 000 | 9,75 | 24.09.2009 | 24.03.2007 | 104,21 | 0,00 | 7,95 | 9,36 | 250,6 / 304,5 | 1,59 |
| Россельхозбанк '10 | \$ 350 000 | 6,88 | 29.11.2010 | 29.05.2007 | 102,82 | 0,03 | 6,03 | 6,69 | 58,7 / 120,3 | 3,27 |
| РусСтандарт '07 | \$ 300 000 | 8,75 | 14.04.2007 | 14.04.2007 | 100,33 | 0,01 | 6,56 | 8,72 | 101,5 / 186,7 | 0,17 |
| РусСтандарт '08 | \$ 300 000 | 8,13 | 21.04.2008 | 21.04.2007 | 100,80 | 0,01 | 7,40 | 8,06 | 204,5 / 240,9 | 1,09 |
| РусСтандарт '15 | \$ 200 000 | 8,88 | 16.12.2015 | 16.06.2007 | 99,52 | 0,03 | 9,65 | 8,92 | 417,7 / 490,4 | 3,15 |
| Сбербанк '13 | \$ 500 000 | 6,48 | 15.05.2013 | 15.05.2007 | 102,71 | 0,17 | 5,95 | 6,31 | 37,3 / 125,5 | 5,03 |
| Сбербанк '15 | \$ 1 000 000 | 6,23 | 11.02.2015 | 11.08.2007 | 101,25 | 0,05 | 5,77 | 6,15 | 32,5 / 102,6 | 2,70 |
| Северсталь '09 | \$ 325 000 | 8,63 | 24.02.2009 | 24.02.2007 | 103,88 | 0,04 | 6,55 | 8,30 | 115,7 / 166,5 | 1,78 |
| Северсталь '14 | \$ 375 000 | 9,25 | 19.04.2014 | 19.04.2007 | 108,86 | 0,15 | 7,62 | 8,50 | 203,5 / 287,9 | 5,15 |
| Сибкадембанк '08 | \$ 175 000 | 9,75 | 19.05.2008 | 19.05.2007 | 102,80 | 0,01 | 7,37 | 9,48 | 201,6 / 239,4 | 1,16 |
| Сибкадембанк '09 | \$ 350 933 | 9,00 | 12.05.2009 | 12.05.2007 | 102,08 | -0,01 | 7,96 | 8,82 | 252,0 / 313,6 | 1,97 |
| Сибкадембанк '11-1 | \$ 130 000 | 12,00 | 30.12.2011 | 30.06.2007 | 110,18 | 0,02 | 9,35 | 10,89 | 390,7 / 465,1 | 3,67 |
| Сибкадембанк '11-2 | \$ 300 000 | 8,30 | 16.11.2011 | 16.11.2007 | 103,58 | 0,16 | 7,37 | 8,01 | 192,4 / 266,8 | 3,78 |
| Сибнефть '07 | \$ 400 000 | 11,50 | 13.02.2007 | 13.02.2007 | 100,06 | 0,00 | -9,87 | 11,49 | -1518,5 / -1497,8 | 0,00 |
| Сибнефть '09 | \$ 500 000 | 10,75 | 15.01.2009 | 15.07.2007 | 108,95 | 0,15 | 5,76 | 9,87 | 44,9 / 65,6 | 1,73 |
| Синек '15 | \$ 250 000 | 7,70 | 03.08.2015 | 03.08.2007 | 102,34 | 1,48 | 7,32 | 7,52 | 167,8 / 258,1 | 6,17 |
| Система '08 | \$ 350 000 | 10,25 | 14.04.2008 | 14.04.2007 | 104,39 | -0,03 | 6,28 | 9,82 | 97,1 / 145,8 | 1,07 |
| Система '11 | \$ 350 000 | 8,88 | 28.01.2011 | 28.07.2007 | 105,95 | 0,08 | 7,12 | 8,38 | 164,3 / 237,1 | 3,31 |
| ТМК '09 | \$ 300 000 | 8,50 | 29.09.2009 | 29.03.2007 | 103,74 | 0,05 | 6,91 | 8,19 | 149,3 / 208,7 | 2,27 |
| ТНК '07 | \$ 700 000 | 11,00 | 06.11.2007 | 06.05.2007 | 103,56 | -0,06 | 5,92 | 10,62 | 61,0 / 81,8 | 0,69 |
| ТНК '11 | \$ 500 000 | 6,88 | 18.07.2011 | 18.07.2007 | 102,90 | 0,15 | 6,12 | 6,68 | 56,6 / 141,7 | 3,77 |
| ТНК '16 | \$ 1 000 000 | 7,50 | 18.07.2016 | 18.07.2007 | 105,71 | 0,18 | 6,67 | 7,10 | 95,9 | |



Рынок внешних долгов (по дюрации обязательств)



Рублевые муниципальные облигации





Бизнес-направление по операциям с долговыми инструментами

Исполнительный директор, руководитель направления

Александр Пугач, apugach@uralsib.ru

Управление продаж

Сергей Шемардов, начальник управления, she_sa@uralsib.ru

Елена Довгань, клиентский менеджер, dov_en@uralsib.ru

Анна Карпова, клиентский менеджер, kar_am@uralsib.ru

Дмитрий Кузнецов, клиентский менеджер, KuznetsovDE@uralsib.ru

Дмитрий Попов, клиентский менеджер, PopovDV@uralsib.ru

Управление торговли

Андрей Борисов, ст. трейдер, bor_av@uralsib.ru

Вячеслав Чалов, трейдер, chalovVG@uralsib.ru

Константин Макаров, репо-трейдер, MakarovKV@uralsib.ru

Аналитика

Дудкин Дмитрий, начальник управления, DudkinDI@uralsib.ru

Кити Панцхава, аналитик, PantskhavaKS@uralsib.ru

Надежда Мырсыкова, аналитик, mur_nv@uralsib.ru

Бизнес-блок по рынкам долгового капитала

Руководитель бизнес-блока

Дмитрий Шкловский, ShklovskyDA@uralsib.ru

Гузель Тимошкина, начальник отдела, tim_gg@uralsib.ru

Виктор Орехов, ст. аналитик, ore_vv@uralsib.ru

Фарида Ахметова, вед. специалист, AkhmetovaFF@uralsib.ru

Аналитическое управление

Руководители управления

Константин Чернышев, che_kb@uralsib.ru

Стратегия

Антон Табах, ст. аналитик, tabakhav@uralsib.ru

Наталья Майорова, аналитик, mai_ng@uralsib.ru

Нефть и газ / Энергетика

Каюс Рапану, ст. аналитик, rap_ca@uralsib.ru

Алексей Кормщикова, аналитик, kor_an@uralsib.ru

Матвей Тайц, аналитик, tai_ma@uralsib.ru

Павел Попиков, аналитик, PopikovPN@uralsib.ru

Металлургия/Машиностроение

Кирилл Чуйко, аналитик, chu_ks@uralsib.ru

Дмитрий Смолин, аналитик, smolindv@uralsib.ru

Телекоммуникации

Константин Чернышев, руководитель управления, che_kb@uralsib.ru

Константин Белов, аналитик, belovka@uralsib.ru

Банки

Владимир Тихомиров, ст. экономист, tih_vl@uralsib.ru

Потребительский сектор/Розничная торговля/Транспорт

Андрей Никитин, аналитик, Nikitin_AI@uralsib.ru

Дмитрий Запорожский, аналитик, Zaporozhskydi@uralsib.ru

Экономика России

Владимир Тихомиров, ст. экономист, tih_vi@uralsib.ru

Редактирование/Полиграфия/Перевод

Марк Брэдфорд, ст. редактор (англ. яз.), bra_ms@uralsib.ru

Джон Уолш, редактор (англ. яз.), walshj@uralsib.ru

Юлия Прокопенко, ст. редактор, pro_ja@uralsib.ru

Андрей Пятигорский, ст. редактор, pya_ae@uralsib.ru

Юлия Крючкова, переводчик/редактор, kru_jo@uralsib.ru

Ольга Симкина, переводчик/редактор, sim_oa@uralsib.ru

Интернет / Базы данных

Андрей Богданович, специалист, BogdanovicAS@uralsib.ru

Настоящий бюллетень предназначен исключительно для информационных целей. Ни при каких обстоятельствах этот бюллетень не должен использоваться или рассматриваться как oferta или предложение делать ofertas. Несмотря на то, что данный материал был подготовлен с максимальной тщательностью, УРАЛСИБ не дает никаких прямых или косвенных заверений или гарантий в отношении достоверности и полноты включенной в бюллетень информации. Ни УРАЛСИБ, ни агенты компании или аффилированные лица не несут никакой ответственности за любые прямые или косвенные убытки от использования настоящего бюллетеня или содержащейся в нем информации. Все права на бюллетень принадлежат ООО «УРАЛСИБ Кэпитал», и содержащаяся в нем информация не может воспроизводиться или распространяться без предварительного письменного разрешения. © УРАЛСИБ 2006