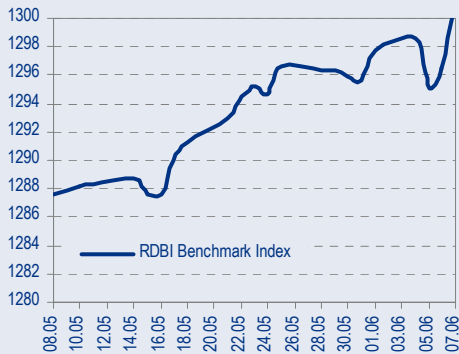
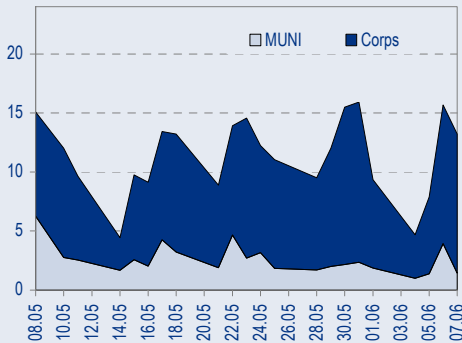




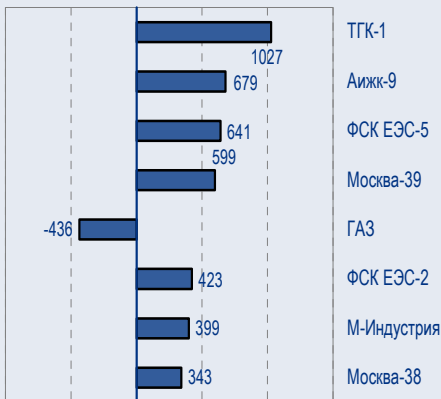
BENCHMARK INDEX КОРПОРАТИВНЫХ ОБЛИГАЦИЙ



ОБОРОТЫ ВТОРИЧНОГО РЫНКА КОРПОРАТИВНЫЕ И МУНИЦИПАЛЬНЫЕ ОБЛИГАЦИИ (БИРЖА И РПС, МЛРД РУБ.)



ЛИДЕРЫ ТОРГОВЫХ ОБОРОТОВ БИРЖА И РПС, МЛН РУБ. (СО ЗНАКОМ ИЗМЕНЕНИЯ ЦЕНЫ)



МАКРОСТАТИСТИКА

	08.06.2007	Пред. день
Остатки на корсчетах ЦБ, млрд руб.	456,2	463,2
Обменный курс ЦБ РФ, руб.	25,84	25,82
Обменный курс USD/EUR	1,3425	1,3507
Цена на нефть URALS, \$/барр.	67,83	67,60
Резервы ЦБ РФ, млрд \$ *	356,6	10,3
МВБОР, %	3,4	3,6
Ставки overnight (оценка ФК Уралсиб)		
Банки первого круга, %	2,8-3,0	2,8-3,0
Банки второго круга, %	3,0-3,5	3,0-3,5
Банки третьего круга, %	3,5-4,0	3,5-4,0

*Предыдущая неделя

РЫНОК ОБЛИГАЦИЙ СЕГОДНЯ

• Treasuries: стремительное падение

Вчера на рынке облигаций Казначейства США произошло то, чего все давно ожидали. Доходность 10-летних Treasuries преодолела психологический важный уровень 5% и устремилась вверх.

• Аукцион ТГК-4 ... покупать ТГК-1 и ТГК-8

Вчера состоялось размещение дебютного выпуска облигаций территориальной генерирующей компании ТГК-4. Спрос на пятимиллиардный выпуск составил 7,5 млрд руб. Агрессивные заявки инвесторов определили доходность к оферте через 2 года на уровне 7,74%.

• Сатурн-3: справедливая доходность – 8,50–8,70%

Сегодня состоится размещение третьего облигационного займа НПО «Сатурн». Параметры займа: объем – 3,5 млрд руб. (135 млн долл.); срок обращения – 7 лет; купоны – полугодовые. Выпуск будет размещен к 1,5-годовой оферте.

ТАКЖЕ В НОМЕРЕ

Экономика

ЦБ РФ не видит угрозы в притоке частного капитала в Россию

За 5 месяцев 2007 г. чистый приток частного капитала в Россию достиг 60 млрд долл., в результате денежная масса (M2) выросла в годовом выражении на 61,7%. Об этом вчера сообщил председатель ЦБ РФ Сергей Игнатьев со ссылкой на предварительные данные банка. Игнатьев также отметил, что банк не считает заметное увеличение денежной массы поводом для беспокойства, поскольку более половины объема притока связано с такими разовыми факторами, как аукционы по продаже активов ЮКОСа и размещение акций Сбербанка и ВТБ. Комментарии Игнатьева подтверждают наше мнение о том, что увеличение денежной массы в России едва ли заметно скажется на темпах инфляции. *стр.1*

Вымпелком

Telenor намерен привлечь Altimo к суду за инсайдерскую торговлю

..... *стр.1*

Седьмой континент

Второй выпуск облигаций для финансирования развития

Вчера Седьмой Континент объявил о размещении второго выпуска облигаций на ММВБ на сумму в 7 млрд руб. (270,9 млн долл.), которое должно состояться 19 июня 2007 г. Новый выпуск будет состоять из 7 млн бумаг, номинальная стоимость каждой из них составит 1000 руб. (38,7 долл.) Срок погашения – 1 820 дней с даты размещения. Первая ставка купона составит 7,9–8,2% в год. Первый выпуск облигаций был погашен в сентябре 2004 г. По состоянию на конец 2006 г. коэффициент долг/ЕБИТДА составлял 0,49. После нового выпуска облигаций данный коэффициент вырастет приблизительно до 1,7, однако останется достаточно низким для продовольственной розничной компании... *стр.1*

СТАТИСТИКА..... *стр.6*

Новости

✦ Акционеры калининградского ритейлера «Виктория» уволили председателя совета директоров группы Георгия Ананчика и президента Максима Белоплицева. По информации Интерфакса, ожидаются и другие кадровые изменения. Среди причин названы недовольство результатами группы в 2006 г. и 1 квартале 2007 г. [Ведомости]

✦ Совет директоров LionOre вчера принял решение разорвать соглашение с Xstrata и объявил, что акционеры компании должны принять оферту Норильского никеля в 6,4 млрд долл. LionOre заплатит Xstrata штраф за разрыв соглашения в размере 285 млн долл. [Reuters]



Рынок рублевых облигаций

КОММЕНТАРИИ ПО РЫНКУ

Treasuries: стремительное падение

Вчера на рынке облигаций Казначейства США произошло то, чего все давно ожидали. Доходность 10-летних Treasuries преодолела психологически важный уровень 5% и устремилась вверх. Вот чего никто не ожидал, так это того, что стремительное падение котировок всего за день отбросит доходность к уровню 5,17% – самому высокому с июля 2006 г.

Преобладавшие совсем недавно ожидания, что ставка ФРС США будет снижена, а период дорогих Treasuries продолжится, меняются на противоположные. Обеспокоенность инвесторов вызывает рост процентных ставок во всем мире. На днях Европейский ЦБ повысил ставку на 25 бп до 4%. И хотя Банк Англии на последнем заседании, состоявшемся несколько дней назад, сохранил ставку на уровне 5,5%, большинству наблюдателей представляется наиболее вероятным дальнейшее ужесточение кредитно-денежной политики.

Падение облигаций на мировых рынках не обошло стороной и российские евробонды – снижение котировок коснулось всего спектра бумаг, доходность Россия'30 выросла за последний месяц более чем на 40 бп.

Впервые за последний месяц рублевый рынок всерьез отреагировал на обвал облигаций в США. Несмотря на силу внутренних факторов, вчера наблюдалось падение по всему спектру ОФЗ. Сильнее всего снизились за день котировки в длинных выпусках – на 15–25 бп.

Корпоративный сектор не обратил особого внимания на общий рост процентных ставок.

Аукцион ТГК-4 ... покупать ТГК-1 и ТГК-8

Вчера состоялось размещение дебютного выпуска облигаций территориальной генерирующей компании ТГК-4. Спрос на пятимиллиардный выпуск составил 7,5 млрд руб. Агрессивные заявки инвесторов определили доходность к ofercie через 2 года на уровне 7,74%.

Сложившаяся на аукционе доходность оказалась значительно ниже нашей оценки привлекательного диапазона – 7,9–8%. Эмитент привлек средства на весьма выгодных условиях, однако сейчас мы бы посоветовали инвесторам обратить внимание на выпуск ТГК-1, кредитное качество которого, на наш взгляд выше, чем у ТГК-4. Наша рекомендация – **покупать ТГК-1 с целью 7,65%, а также покупать на форварде ТГК-8 с целью около 8%**.

Сатурн-3: справедливая доходность – 8,50–8,70%

Сегодня состоится размещение третьего облигационного займа НПО «Сатурн». Параметры займа: объем – 3,5 млрд руб. (135 млн долл); срок обращения – 7 лет; купоны – полугодовые. Выпуск будет размещен к 1,5-годовой ofercie.

НПО «Сатурн» – одно из крупнейших в России машиностроительных предприятий, работающих в оборонной и гражданской отраслях. Основная сфера деятельности Сатурна – проектирование и производство двигателей и газотурбинных установок для ТЭК, а также авиадвигателей для военной и гражданской авиации.

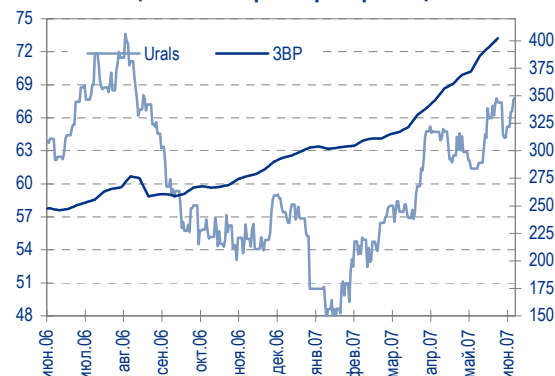
Мы считаем справедливым диапазон доходности 8,50–8,70% к 1,5-годовой ofercie (подробнее см. наш ежедневный обзор от 5 июня) и рекомендуем принять участие в аукционе.

Взгляд на рынок

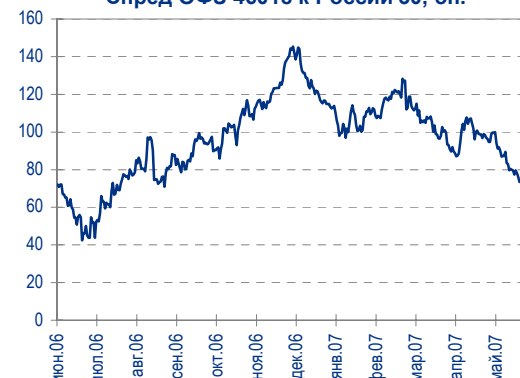
Сегодня новостной фон практически не повлияет на динамику облигаций Казначейства США. После вчерашнего резкого падения мы ожидаем коррекции Treasuries до уровня 5,12–5,13%.

Мы считаем, что инвесторам стоит сократить дюрацию в российских государственных и корпоративных облигациях. Возможно, уже сегодня

Цены на нефть и резервы ЦБ РФ



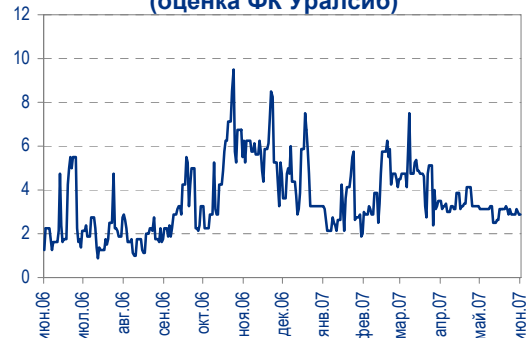
Спред ОФЗ 46018 к России'30, бп.



Динамика курса рубля



Ставки overnight (оценка ФК Уралсиб)





мы увидим падение цен корпоративных облигаций первого эшелона с дюрацией более 3 лет.

Kumi Панцхава, pantskhavaks@uralsib.ru

Надежда Мырскова, myr_nv@uralsib.ru

Рынок еврооблигаций

КОММЕНТАРИИ ПО РЫНКУ

Суверенные еврооблигации

Резкое падение Treasuries вызвало естественную ответную реакцию на развивающихся рынках. Следует отметить, что активных продаж ни на одном из них не наблюдалось, но котировки суверенных еврооблигаций снизились на 2 п.п. и более (в частности, Бразилия '40 – на 1,25 п.п.; Аргентина '38 – на 1,94 п.п.). Несмотря на общее снижение индекса EMBI+, его спред остался неизменным на уровне 156 бп.

Российские еврооблигации также не избежали внешнего давления. Россия '30 вчера потеряла в цене $\frac{3}{4}$ и закрылась на уровне 110,5%. Сегодня утром котировки опустились ещё ниже – до 110,14%, что соответствует доходности 6,06%. Спред к UST10Y расширился на 3 бп и составляет 92–93 бп.

Сегодня в США будут опубликованы показатели торгового баланса за апрель, которые, на наш взгляд, не окажут никакого влияния на динамику казначейских облигаций. Последние в настоящее время движутся исключительно на ожиданиях относительно базовой ставки, и переломить негативную тенденцию могут разве что благоприятные данные по инфляции.

Корпоративный сектор

В корпоративном сегменте активность вчера сошла на нет. И в ближайшие дни ситуация, на наш взгляд, не изменится: продолжится снижение котировок при широких спредах «bid-offer».

В этих условиях обращает на себя внимание большое число первичных размещений, запланированных на ближайшее время. Если они не будут перенесены на более поздний срок, эмитентам придется предлагать рынку существенную премию. Пока сообщений о переносе не поступало.

Рекомендации:

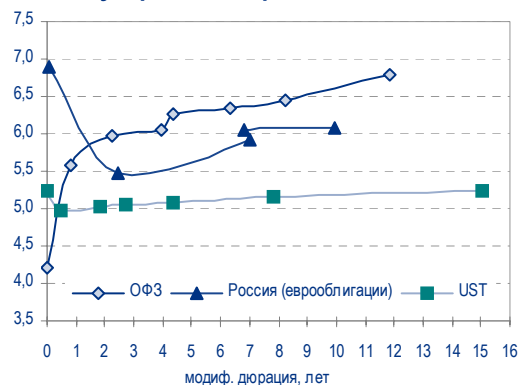
- Петрокоммерц '09-2 – цель 8,25%
- Вымпелком '16 – цель 7,00%
- ТНК '16 – цель – 6,35%
- Казаньоргсинтез '11 – цель 8,60%
- Северсталь '14 – цель 7,00%
- НКНХ '15 – цель 8,25%
- Росбанк '09 – покупать недооцененный выпуск качественного эмитента.

Вывод: С фундаментальной точки зрения, сокращение чистого долга РФ и отсутствие первичного предложения суверенных облигаций дает основания ожидать снижения их доходности, равно как и доходности бумаг квазигосударственных компаний. В настоящее время российские суверенные облигации, по нашему мнению, недооценены рынком.

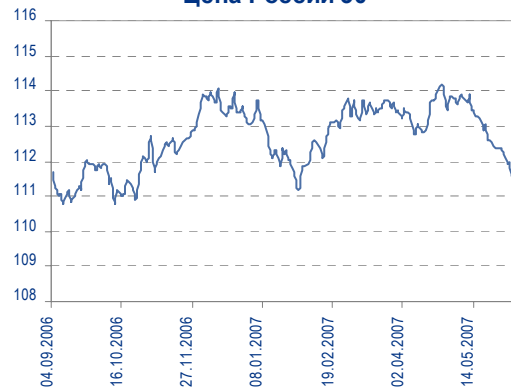
Вероятное в скором времени присоединение России к ОЭСР дает основания рассчитывать на повышение суверенных страновых рейтингов. Поэтому наш взгляд на российские еврооблигации является позитивным.

Надежда Мырскова, myr_nv@uralsib.ru

Доходность Treasuries, ОФЗ и суверенных евробондов России



Цена России'30



Доходность USG10Y и России'30



Спред России'30 к USG10Y




Седьмой Континент
Второй выпуск облигаций для финансирования развития

Выпуск на сумму в 270,9 млн долл. Вчера Седьмой Континент объявил о размещении второго выпуска облигаций на ММВБ на сумму в 7 млрд руб. (270,9 млн долл.), которое должно состояться 19 июня 2007 г. Новый выпуск будет состоять из 7 млн бумаг, номинальная стоимость каждой из них составит 1000 руб. (38,7 долл.) Срок погашения – 1 820 дней с даты размещения. Первая ставка купона составит 7,9–8,2% в год. Первый выпуск облигаций был погашен в сентябре 2004 г.

Хорошие перспективы покупки новых активов. По состоянию на конец 2006 г. коэффициент долг/ЕБИТДА составлял 0,49. После нового выпуска облигаций данный коэффициент вырастет приблизительно до 1,7, однако останется достаточно низким для продовольственной розничной компании. Седьмой Континент планирует использовать привлеченные в ходе выпуска средства в основном для реализации программы развития гипермаркетов. Мы также считаем, что Седьмой Континент, вероятно, продолжит консолидацию отрасли путем покупки мелких и средних сетей с большой долей собственных магазинов.

Андрей Никитин, nikitinai@uralsib.ru
 Мария Старцева, startsevamv@uralsib.ru

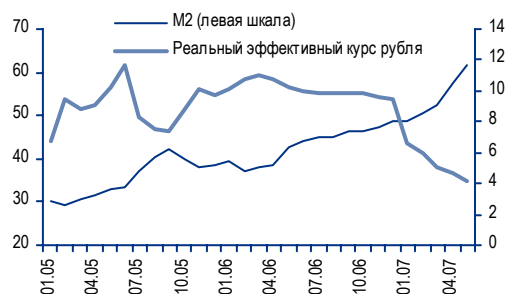
Экономика
ЦБ РФ не видит угрозы в притоке частного капитала в Россию

Приток частного капитала побил все рекорды... За 5 месяцев 2007 г. чистый приток частного капитала в Россию достиг 60 млрд долл., в результате денежная масса (М2) выросла в годовом выражении на 61,7%. Об этом вчера сообщил председатель ЦБ РФ Сергей Игнатьев со ссылкой на предварительные данные банка. Игнатьев также отметил, что банк не считает заметное увеличение денежной массы поводом для беспокойства, поскольку более половины объема притока связано с такими разовыми факторами, как аукционы по продаже активов ЮКОСа и размещение акций Сбербанка и ВТБ. Комментарии Игнатьева подтверждают наше мнение о том, что увеличение денежной массы в России едва ли заметно скажется на темпах инфляции.

...но ожидается, что вскоре он сократится. Выступая вчера на банковском форуме в Санкт-Петербурге, Игнатьев заявил, что, по оценкам ЦБ РФ, на 1 июня 2007 г. агрегат М2 составил 10,8 трлн руб., увеличившись, таким образом, с начала нынешнего года на 20,3%. Главным фактором ускорения роста денежной массы (за пять месяцев 2006 г. темпы роста составили лишь 10,7%) является мощный приток в страну частного капитала. Однако в оставшиеся месяцы года такой приток, по оценкам российских денежных властей, сократится. Так, министр финансов Алексей Кудрин, который также принимал участие в банковском форуме, заявил, что, согласно прогнозам его ведомства, чистый приток частного капитала составит 70 млрд долл. в 2007 г., то есть с июня по декабрь в страну поступит 10 млрд долл.

Денежные власти не ожидают негативных последствий. Ожидая заметного сокращения притока капитала в последующие месяцы года, ни Игнатьев, ни Кудрин не считают, что его нынешнее увеличение приведет к росту инфляции. Кудрин отметил: «Даже такой приток (чистый приток капитала по итогам года в размере 70 млрд долл. – Интерфакс) не создаст критической ситуации для инфляции и курса». Игнатьев же, в свою очередь, заявил, что у него «не вызывает особой тревоги то, что, по

Видимой связи нет
 Денежная масса (М2) и реальный эффективный курс рубля, изм. за год в %



Источники: Банк России



предварительным данным, приток частного капитала в Россию за 5 месяцев превысил 60 млрд долл.».

Владимир Тухомиров, tih_vi@uralsib.ru

Вымпелком

Telenor намерен привлечь Altimo к суду за инсайдерскую торговлю

Судебный иск может вызвать негативную реакцию рынка. Telenor – мажоритарный акционер Вымпелкома – вчера объявил о том, что обратился а американский суд с иском к Altimo и ряду аффилированных с ней компаний. Telenor обвиняет Altimo в нарушении законодательства США о торговле ценными бумагами, в частности – в инсайдерской торговле бумагами Вымпелкома. Эскалация конфликта между двумя мажоритарными акционерами Вымпелкома – Telenor и Altimo – может спровоцировать краткосрочную негативную реакцию рынка.

Очередной этап затянувшегося конфликта. Telenor обвинил Altimo в использовании инсайдерской информации: представители Altimo имели доступ к предварительной финансовой отчетности Вымпелкома и данным о планируемых дивидендах. Telenor утверждает, что Altimo могла воспользоваться этой информацией при принятии решений о покупке акций Вымпелкома на рынке. Altimo и аффилированные с ней компании покупают акции Вымпелкома на открытом рынке с августа 2006 г. В общей сложности доля Altimo в Вымпелкоме увеличилась за этот период с 9,5% до 42,4% голосующих акций. Каким может быть исход судебного разбирательства, пока неясно. Мы склонны оценивать последние события как очередной этап конфликта Telenor и Altimo, который вряд ли повлияет на сложившееся соотношение сил между ними.

Константин Чернышев, che_kb@uralsib.ru
Константин Белов, belovka@uralsib.ru



Рынок рублевых облигаций

Выпуск	Объем, млн. руб.	Купон, %	Дата			Месяцев до		Цена	Изм.	Торговый объем, руб.	Котировки		Доходность, %				Дюр, лет	Рейтинг S/M/F	Сектор
			купона	оферты	погаш	офрт	погаш				покупка	продажа	офрт.	погаш.	НРР	текущ.			
КОРПОРАТИВНЫЕ ОБЛИГАЦИИ																			
Абсолют-2	1 000	9,70	02.июл.07	04.июл.07	30.июн.08	0,9	13,0					101,20						B1	финансы
АвтоВАЗ-2	3 000	1,00	15.авг.07		12.авг.08														автопром
АвтоВАЗ-3	5 000	7,80	26.июн.07	26.июн.07	22.июн.10	0,6	37,0			100,10	100,30								автопром
АвтоВАЗ-4	5 000	7,80	27.ноя.07	26.май.09	20.май.14	24,0	84,6												автопром
Автомир	1 000	11,66	04.сен.07	11.сен.07	01.сен.09	3,2	27,2			100,30	100,33								торговля
Агрохолдинг	1 000	13,00	20.июл.07	20.июл.07	24.июл.09	1,4	25,9			100,05	100,15								с/х
Адамант	500	12,10	06.дек.07		05.июн.08	12,1		100,13	-0,20	2 054 766	100,06	101,90		12,32	11,95	12,08	0,86		строительство
Адамант-2	2 000	11,25	23.авг.07	20.ноя.08	20.май.10	17,7	35,9	100,41	0,00	27 945 280	100,36	100,45	11,40			11,20	1,23		строительство
Аижж	1 070	11,00	01.дек.07		01.дек.08		18,1												финансы
Аижж-2	1 500	11,00	01.авг.07		01.фев.10		32,3					112,00							финансы
Аижж-3	2 250	9,40	15.июл.07		15.окт.10		40,9	105,29	-0,05	1 055	105,07	105,50		6,87		8,93	1,84		финансы
Аижж-4	900	8,70	01.авг.07		01.фев.12		56,7	106,90	+0,25	4 276 000	106,45	106,95		7,14		8,14	3,65		финансы
Аижж-5	2 200	7,35	15.июл.07		15.окт.12		65,2					101,50							финансы
Аижж-6	2 500	7,40	15.июл.07		15.июл.14		86,5				101,40	101,90							финансы
Аижж-7	4 000	7,68	15.июл.07		15.июл.16		110,9	103,37	+0,20	71 285 567	103,27	103,39		7,28		7,43	5,31		финансы
Аижж-8	5 000	7,63	15.июн.07	15.мар.14	15.июн.18	82,4	134,2												финансы
Аижж-9	5 000	7,49	15.авг.07		15.фев.17		118,0	102,15	+0,08	679 035 023	102,10	102,20		7,31		7,33	5,38		финансы
АкБарс-2	1 500	8,25	26.июл.07	26.июл.07	22.янв.09	1,6	19,8			520 278 000	99,98								Ва3/В+
АЛПИ-Инвест	1 500	10,99	24.авг.07	29.авг.07	21.авг.09	2,8	26,9	100,26	-0,09	42 307 640		100,25	9,29		8,94	10,96	0,21		торговля
Амурметалл	1 500	9,80	30.авг.07		26.фев.09		21,0			10 200 000	101,81	102,10							металлургия
Амурметалл-2	2 000	9,15	31.авг.07		26.фев.10		33,2	101,30	+0,08	11 148 000	101,20	101,45		8,78		9,03	2,28		металлургия
Аптеки 36,6	3 000	9,89	03.июл.07	03.июл.08	30.июн.09	13,1	25,1	101,71	-0,09	77 698 500	100,99	102,00	9,70			9,72	0,95		торговля
Арбат-Престиж	1 500	10,50	22.июл.07	22.июл.07	20.июн.08	0,5	12,6	100,10	0,00	516 516	100,02	100,25	7,99		7,70	10,49	0,04		торговля
Аркада-3	1 200	13,65	04.окт.07	02.окт.08	31.мар.11	16,1	46,4	100,11	-0,05	65 638 484	100,00	100,14	13,97			13,64	1,10		с/х
Арснет	600	9,60	24.окт.07	23.апр.08	29.апр.09	10,7	23,1												производство
Атлант-М	1 000	12,25	15.ноя.07	15.ноя.07	13.ноя.08	5,4	17,5	100,04	-0,02	7 003 000	99,95	100,15	12,48		12,07	12,25	0,39		торговля
АЦБК-Инвест-2	500	0,00	21.авг.07		20.май.08		11,6					101,10							производство
Балтика	1 000	8,75	20.ноя.07		20.ноя.07		5,5				100,50	101,10							потреб. тов.
Балтимор-3	800	11,25	15.ноя.07	15.ноя.07	15.май.08	5,4	11,4	100,13	+0,08	15 522 280	100,10	100,15	11,22		10,88	11,24	0,40		потреб. тов.
Банана-Мама	1 000	11,25	26.окт.07	26.окт.07	23.окт.09	4,7	29,0	100,00	-0,35	20 500 000	99,99	100,45	11,49		11,11	11,25	0,35		торговля
Бахетле-1	1 000	11,25	21.ноя.07	21.май.08	19.май.10	11,6	35,9												торговля
Башкирэн-3	1 500	8,30	28.июн.07	19.мар.09	09.мар.11	21,7	45,7	100,93	+0,05	1 798 156	100,85	101,00	7,97			8,22	1,55		энергетика
Белон	1 500	9,10	05.дек.07		03.июн.09	21,7	24,2					100,55							сырье
Белон-2	2 000	9,25	30.авг.07	27.авг.09	23.фев.12	27,1	57,4												сырье
Белый фрегат	1 000	14,50	14.июн.07	13.дек.07	17.дек.09	6,3	30,8	100,38	+0,05	4 018	100,30	100,45	14,45		13,28	14,45	0,44		с/х
Вагонмаш-2	1 000	11,00	20.июн.07	18.июн.08	15.дек.10	12,6	42,9	98,70	-0,25	5 921 964	98,50	98,95	12,75			11,14	0,89		машиностр.
ВВД-2	3 000	9,00	20.июн.07		15.дек.10		42,9	104,00	-0,10	1 040 000				7,83		8,65	2,88		потреб. тов.
Виват-Финанс	1 000	12,00	23.окт.07	21.окт.08	20.апр.10	16,7	34,9	100,30	+0,08	10 784 948	100,20	100,40	12,08			11,96	1,17		В+/В3
Виктория	1 500	10,40	02.авг.07		29.янв.09		20,1												торговля
Виктория-2	1 500	10,89	21.авг.07		16.фев.10		32,8			529 125	102,10	102,40		10,20		10,66	2,19		торговля
ВКМ-Финанс	1 000	9,75	05.дек.07		04.июн.08		12,1			135 342 500	100,25	100,35							машиностр.
Возрождение	3 000	8,95	05.сен.07		03.мар.10		33,3				101,50								B1
ВолгаТел-2	3 000	8,20	04.дек.07	02.дек.08	30.ноя.10	18,1	42,4	101,46	+0,06	47 377 950	101,32	101,60	7,28			8,08	1,34		финансы
ВолгаТел-3	2 300	8,50	04.дек.07		30.ноя.10		42,4	103,02	+0,02	160 431 250	103,00	103,20		7,27		8,25	2,13		телеком
ВолгаТел-4	3 000	7,99	12.июн.07	10.сен.09	03.сен.13	27,5	76,0												BB-
ВТБ-4	5 000	6,30	20.сен.07	20.мар.08	19.мар.09	9,6	21,7												BB-
ВТБ-5	15 000	5,90	26.июл.07	24.апр.08	17.окт.13	10,7	77,5												BBB+/Baa2/BBB+
ВТБ-6	15 000	6,50	18.июл.07	20.июл.07	06.июл.16	1,4	110,6			200 230 000	100,00	100,20							финансы
ГАЗ	5 000	8,49	14.авг.07	14.фев.08	08.фев.11	8,4	44,7	100,56	-0,12	436 210 412	100,53	100,70	7,69		7,37	8,44	0,64		финансы
Газбанк	750	10,50	20.ноя.07	23.ноя.07	25.ноя.08	5,6	17,9				100,21	100,50							B2
Газпром-4	5 000	8,22	15.авг.07		10.фев.10	32,6	104,92	-0,01		22 226 360	104,89	105,00	6,29		7,83	2,32			BBB/A3/BBB-
Газпром-5	5 000	7,58	09.окт.07		09.окт.07	4,1	100,63	-0,03		5 188 320	100,45	100,80	5,74		5,64	7,53	0,33		BBB/A3/BBB-
Газпром-6	5 000	6,95	09.авг.07		06.авг.09	26,4				213 078 000	101,50	102,00							BBB/A3/BBB-
Газпром-7	5 000	6,79	01.ноя.07		29.окт.09	29,2					100,00	101,00							BBB/A3/BBB-
Газпром-8	5 000	7,00	01.ноя.07		27.окт.11	53,4	100,85	-0,03		252 332 898	100,80	100,90	6,88			6,94	3,61		BBB/A3/BBB-
Газпром-9	5 000	7,23	22.авг.07		12.фев.14	81,4	101,40	-0,05		255 042 441	101,35	101,45	7,08		7,13	5,08			BBB/A3/BBB-
Газпромбанк	5 000	7,10	02.авг.07		27.янв.11	44,3	100,46	+0,09		2 325 575	100,21	100,50	7,07		7,07	3,06			BBB-/Baa2
Газпромбанк-2	5 000	6,54	28.ноя.07	28.ноя.07	20.ноя.13	5,8	78,6												BBB-/Baa2
Гидро-ОГК	5 000	8,10	04.июл.07		29.июн.11		49,4	103,30	+0,02	1 033	103,25	103,35		7,28		7,84	3,31		энергетика
Гидромашсервис	1 000	9,90	27.ноя.07	27.май.08	24.ноя.09	11,8	30,0	101,11	+0,02	36 399 300	100,75	101,12	8,87		8,64	9,79	0,87		машиностр.
ГлМосСтрой-2	4 000	11,50	20.сен.07	20.сен.07	17.мар.11	3,5	46,0	100,75	-0,04	2 015 000	100,51	100,85	8,89		8,62	11,41	0,27		строительство
Глобэксбанк	2 000	11,00	12.сен.07	20.сен.08	15.мар.10	9,3	33,7	99,77	+0,06	3 002 980		99,80	11,58	10,31	11,04	11,03	0,68		финансы
ГОТЭК-2	1 500	11,50	21.июн.07	25															



Рынок рублевых облигаций

Выпуск	Объем, млн. руб.	Купон, %	Дата			Месяцев до		Цена	Изм.	Торговый объем, руб.	Котировки		Доходность, %				Дюр, лет	Рейтинг S/M/F	Сектор
			купона	оферты	погаш	офрт	погаш				покупка	продажа	офрт.	погаш.	НРР	текущ.			
КОРПОРАТИВНЫЕ ОБЛИГАЦИИ (продолжение)																			
Жилсоципотека-2	1 500	11,00	18.окт.07	17.апр.08	15.апр.10	10,5	34,8											финансы	
ЖК-Финанс	1 000	14,00	21.июн.07	20.дек.07	17.дек.09	6,5	30,8				100,10	100,15						строительство	
Зенит-2	2 000	8,39	17.авг.07	20.дек.07	16.фев.09	20,7	20,7	101,01	-0,01	10 101 000	101,00	101,10		7,88		8,31	1,50	B1/B	
Зенит-3	3 000	8,45	14.ноя.07	14.ноя.07	09.ноя.11	5,3	53,9	100,43	0,00	702 006	100,40	100,59	7,55		7,40	8,41	0,41	B1/B	
Зенит-4	3 000	8,13	04.окт.07	04.апр.08	06.апр.10	10,1	34,5				100,30	100,40						B1/B	
Импэксбанк-2	1 000	1,00	20.окт.07		20.апр.08		10,6											Baa2	
Импэксбанк-3	1 300	1,00	12.ноя.07		13.ноя.09		29,7											Baa2	
Инком-Лада	700	12,00	23.авг.07		22.ноя.07		5,6				100,30	100,35							
Инком-Лада-2	1 400	12,00	17.авг.07	15.фев.08	12.фев.10	8,4	32,7	100,36	+0,08	17 457 331	100,30	100,45	11,94		11,37	11,96	0,60		
Инмарко	1 000	10,50	22.июн.07	21.дек.07	19.дек.08	6,6	18,7											C	
Интербрю-2	4 000	8,00	16.авг.07		13.авг.09		26,6	101,45	+0,20	507 250	101,05	101,70		7,39		7,89	1,91		
Интурист	1 000	9,00	24.окт.07		21.апр.10		35,0				101,35	101,70							
ИРКУТ-3	3 250	8,74	20.сен.07		16.сен.10		39,9	104,24	+0,08	20 186 163	104,15	104,30		7,39		8,38	2,73	Ba1	
Итера	1 200	9,75	07.дек.07		07.дек.07		6,1	100,76	+0,01	41 472 299	100,70	100,99		8,34	8,17	9,68	0,46		
КААД-2	3 000	10,50	22.ноя.07	22.ноя.07	22.май.08	5,6	11,7				100,71	100,90						B-	
КамАЗ-2	1 500	8,45	21.сен.07	26.сен.08	17.сен.10	15,9	39,9				100,90	101,20							
Карусель	3 000	9,75	20.сен.07	18.сен.08	12.сен.13	15,6	76,3	102,00	+0,05	51 002 040	101,95	102,10	8,22			9,56	1,15		
Киров. Завод	1 500	9,20	26.сен.07	24.сен.08	24.мар.10	15,8	34,0	101,10	0,00	24 263 700	101,05	101,18	8,44			9,10	1,16		
КИТ Финанс	2 000	10,00	18.июн.07		18.дек.08		18,7											CCC+	
КИТ Финанс-2	1 000	10,00	15.сен.07	17.сен.08	23.мар.10	15,6	34,0	102,11	+0,08	122 207 720	102,05	102,16	8,38			9,79	1,14	CCC+	
КМБ Банк-2	3 400	7,75	05.дек.07	03.дек.08	30.ноя.11	18,2	54,6											Baa2	
КМПО	1 000	9,30	18.сен.07	16.сен.08	16.мар.10	15,6	33,8				100,50	100,88							
Кокс	3 000	8,95	19.июл.07		16.июл.09		25,7	101,56	+0,16	24 374 718	101,50	101,80		8,29		8,81	1,82		
Кокс-2	5 000	8,70	20.сен.07	18.мар.10	15.мар.12	33,8	58,1				100,00	101,50							
Комплекс-ойл	1 000	12,50	09.авг.07	07.авг.08	04.фев.10	14,2	32,4	99,90	+0,01	999 000	99,85	99,94	12,95			12,51	1,00		
Копейка	1 200	9,40	19.июн.07		17.июн.08		12,5											B-	
Копейка-2	4 000	8,70	22.авг.07	18.фев.09	15.фев.12	20,7	57,1	100,11	+0,08	33 563 750	100,00	100,20	8,91			8,69	1,47	B-	
Копейка-3	4 000	9,80	22.авг.07	20.авг.08	15.фев.12	14,7	57,1	101,68	+0,27	105 086 975	101,61	101,75	7,74	9,69		9,64	3,49		
Кристалл-Гросс	1 000	12,50	19.июл.07	17.апр.08	22.апр.10	10,5	35,0	100,10	-0,02	516 516	100,03	100,20	12,95		12,17	12,49	0,74		
Куйбышевазот-2	2 000	8,80	07.сен.07		04.мар.11		45,5				100,55	101,00							
Лавера	1 000	11,00	11.окт.07	09.окт.08	08.апр.10	16,3	34,5	100,90	+0,09	20 700 644	100,88	101,00	10,50			10,90	1,17		
Лебедянский-2	1 500	6,21	04.сен.07		02.мар.10		33,3											Ba3	
ЛенСпецСМУ	1 000	11,25	25.окт.07	24.апр.08	22.апр.10	10,7	35,0	101,33	-0,05	505 500	101,10	101,55	9,71		9,36	11,10	0,79	B	
ЛенСпецСМУ-2	1 000	11,44	25.июл.07	23.июл.08	22.апр.10	13,7	35,0				101,40	101,55						B	
Ленэнерго-2	3 000	8,54	03.авг.07		27.янв.12		56,5	102,46	-0,04	177 012 177	102,40	102,55		8,05		8,33	3,65		
Ленэнерго-3	3 000	8,02	24.окт.07		18.апр.12		59,2				100,65	100,99							
ЛСР	1 000	10,00	20.сен.07		20.мар.08		9,6												
ЛСР-2	2 000	10,70	04.дек.07	03.июн.08	08.дек.09	12,1	30,5				101,85	102,10							
Лукойл-2	6 000	7,25	20.ноя.07	20.ноя.07	17.ноя.09	5,5	29,8	102,35	+1,08	5 117 500	101,29	101,29	2,04	6,30	2,03	7,08	2,16	BBB-/Baa2/BBB-	
Лукойл-3	8 000	7,10	14.июн.07		08.дек.11		54,8	100,48	-0,02	201 026 005	100,46	100,50		7,09		7,07	3,68	BBB-/Baa2/BBB-	
Лукойл-4	6 000	7,40	14.июн.07		05.дек.13		79,1	101,72	0,00	104 420 903	101,65	101,73		7,19		7,27	4,93	BBB-/Baa2/BBB-	
Ль-Этуаль	1 500	10,75	12.июн.07	11.дек.07	08.дек.09	6,2	30,5												
М-Видео	2 000	10,00	21.ноя.07	21.ноя.07	18.ноя.09	5,6	29,8												
М-Индустрия	1 000	12,25	21.авг.07	21.авг.07	16.авг.11	2,5	51,0	100,58	+0,16	398 613 291	100,43	100,72	9,41	12,42	9,07	12,18	3,03		
Магнезит	1 500	9,85	21.июн.07	21.июн.07	18.дек.08	0,5	18,7	100,28	-0,02	22 039 500	100,15	100,40	2,47		2,44	9,82	0,04		
Магнезит-2	2 500	8,75	28.сен.07	28.мар.09	28.мар.11	22,0	46,3	100,84	-0,23	39 403 500	100,78	100,90	8,40			8,68	1,58		
Магнит	2 000	9,34	21.ноя.07		19.ноя.08		17,7					102,45							
Магнит-2	5 000	8,20	28.сен.07		23.мар.12		58,4	100,20	+0,07	49 620 692	100,15	100,30		8,31		8,18	3,75		
Маир-3	2 000	11,15	03.окт.07		01.апр.09		22,1												
Макси-Групп	3 000	11,25	13.сен.07	13.сен.07	12.мар.09	3,3	21,5	99,44	+0,17	17 007 788	99,37	99,50	13,73		13,09	11,31	0,24		
Марта-Финанс	700	14,84	22.ноя.07		22.май.08		11,7	98,94	-0,06	540 413	98,92	98,95		16,71	16,03	15,00	0,80		
Марта-Финанс-2	1 000				06.дек.09		30,4												
Марта-Финанс-3	2 000	13,00	03.авг.07	05.фев.08	02.авг.11	8,1	50,6	98,35	+0,15	197 000	98,20	98,50	16,01		14,84	13,22	0,57		
МастерБанк-2	1 000	11,50	23.ноя.07		23.май.08		11,7	100,14	+0,13	275 385	100,10	100,15	11,65		11,29	11,48	0,84		
МастерБанк-3	1 200	11,75	05.дек.07	05.дек.07	30.ноя.11	6,0	54,6	100,67	+0,12	25 166 500	100,65	100,70	10,60		10,33	11,67	0,45		
Матрица	1 200	12,32	13.июн.07	13.июн.07	10.дек.08	0,2	18,4												
МГТС-4	1 500	7,10	24.окт.07	23.апр.08	22.апр.09	10,7	22,8					100,50						BB-/Ba3	
МГТС-5	1 500	8,10	27.ноя.07	27.май.08	25.май.10	11,8	36,1	100,38	+0,03	158 520 000	100,25	100,50	7,84		7,67	8,07	0,89	BB-/Ba3	
МДМ-3	6 000	7,60	04.окт.07	09.окт.07	01.окт.09	4,1	28,2											B+/Ba2/BB-	
Мегафон-3	3 000	9,25	16.окт.07		15.апр.08		10,4			56 870 400	100,00							BB/BB	
Металлсервис-1	1 500	10,50	28.ноя.07	28.май.08	23.май.12	11,9	60,4												
Метзавод Серова	2 000	8,75	31.авг.07		27.фев.09		21,0				99,85	100,00							
Мечел	5 000	8,40	20.июн.07	16.июн.10	12.июн.13	36,8	73,2	102,93	+0,08	25 786 171	102,91	102,98	7,43			8,16	2,55		
МИА-2	1 000	8,60	07.авг.07	09.авг.08	14,3						100,90	101,10						Ba2	
МИА-3	1 500	9,40	30.авг.07	30.авг.07	23.фев.12	2,8	57,4	100,90	+0,17	1 752 180	100,70	101,10	5,55		5,43	9,32	0,22	Ba2	
МИАН	2 000	12,37	04.сен.07</																



Рынок рублевых облигаций

Выпуск	Объем, млн. руб.	Купон, %	Дата			Месяцев до		Цена	Изм.	Торговый объем, руб.	Котировки		Доходность, %				Дюр, лет	Рейтинг S/M/F	Сектор
			купона	оферты	погаш	офрт	погаш				покупка	продажа	офрт.	погаш.	НРР	текущ.			
КОРПОРАТИВНЫЕ ОБЛИГАЦИИ (продолжение)																			
Мособлгаз-1	2 500	8,80	15.ноя.07	14.ноя.08	17.май.11	17,5	48,0											услуги	
Мосэнерго-1	5 000	7,54	18.сен.07	15.сен.09	13.сен.11	27,7	52,0	101,01	-0,10	107 113 840	101,00	101,14	7,17					энергетика	
Мосэнерго-2	5 000	7,65	30.авг.07	23.фев.12	18.фев.16	57,4	105,9	101,88	-0,05	167 187 186	101,86	101,95	7,30					энергетика	
Мотовилиха	1 500	10,00	26.июл.07	30.июл.07	22.янв.09	1,8	19,8				100,00	100,30						машиностр.	
МОЭСК-1	6 000	8,05	11.сен.07		06.сен.11		51,7											энергетика	
Настюша	1 000	12,50	22.июн.07	20.июн.08	18.дек.09	12,6	30,8				99,65	100,10						с/х	
Незабудка-1	1 000	12,50	28.ноя.07	26.ноя.08	26.май.10	17,9	36,1											торговля	
Нижне-Ленское-1	400	12,25	10.июл.07		08.июл.08		13,2					100,00						металлургия	
НИКОСХИМ-2	1 500	12,30	16.авг.07	16.авг.07	18.авг.07	2,3	2,3	100,59	-0,03	6 035 500	100,55	100,70	9,45		9,11	12,23	0,18	CCC+	химия
НИТОЛ-2	2 200	11,75	19.июн.07	18.дек.07	15.дек.09	6,5	30,7	102,22	-0,08	119 339 673	102,16	102,33	5,64	11,01	5,28	11,49	2,04		химия
НК Альянс	3 000	8,92	19.сен.07	18.сен.09	14.сен.11	27,8	52,0				101,00	101,50							сырье
НКНХ-3	2 000	8,00	01.сен.07		01.сен.07		2,9												B+
НКНХ-4	1 500	9,99	01.окт.07	30.мар.09	26.мар.12	22,1	58,5				104,05	104,30							B+
Номос-6	800	10,00	16.авг.07		16.авг.07		2,3					100,49	100,58						Ba3/B+
Номос-7	3 000	8,25	19.июн.07	18.дек.07	16.июн.09	6,5	24,7	100,24	+0,03	35 885 340	100,23	100,25	7,92		7,49	8,23	0,49		Ba3/B+
Нутритек	1 200	11,00	12.июн.07	12.июн.07	09.июн.09	0,2	24,4												
ОбКондитеры	3 000	7,70	21.ноя.07	19.май.10	16.май.12	35,9	60,2												
ОГК-3	3 000	7,00	15.июн.07	15.июн.07	09.дек.11	0,3	54,9												
ОГК-5	5 000	7,50	04.окт.07	01.окт.09	29.сен.11	28,2	52,5	100,16	-0,03	116 092 082	100,11	100,20	7,56			7,49	2,02		энергетика
ОГК-6	5 000	7,55	25.окт.07	22.апр.10	19.апр.12	35,0	59,3												
ОГО-2	1 200	12,95	27.авг.07	27.авг.07	25.фев.09	2,7	21,0	100,00	-0,01	3 383 114	99,91	100,02	13,13	13,33	12,50	12,95	1,24		энергетика
ОМЗ-4	900				26.фев.09		21,0					87,50							CCC+
ОМЗ-5	1 500	8,80	04.сен.07	03.сен.09	30.авг.11	27,3	51,5	102,75	+0,03	4 110 000	102,65	102,80	7,56			8,56	1,94	CCC+	машиностр.
ОМК	3 000	9,20	06.дек.07	12.июн.08	12.июн.08		12,4	101,75	0,00	137 720 846	101,60	101,90		7,51		9,04	0,92	CCC+	производство
ОСТ-2	1 000	12,50	08.ноя.07		08.май.08		11,2				99,30	99,90							
ОтелЛек-2	1 000	10,25	21.авг.07	21.авг.07	17.фев.09	2,5	20,7					100,05							
Очаково-2	1 500	8,50	13.сен.07		11.сен.08		15,4					100,00							
Пава-2	1 000	12,50	13.авг.07	09.май.08	21.окт.11	11,2	53,2												
Парнас-2	1 000	10,80	23.авг.07	19.ноя.09	17.ноя.11	29,9	54,1	99,90	-0,16	100 100	99,70	100,10	11,30			10,81	1,97		потреб. тов.
Патерсон	2 000	10,00	21.июн.07	19.июн.08	17.дек.09	12,6	30,8				100,25	100,39							
Перекресток	1 500	8,15	10.июл.07	10.июл.07	08.июл.08	1,1	13,2												
Пермэнерго	1 000	8,15	27.ноя.07	25.май.10	22.май.12	36,1	60,4												
Петроком-2	3 000	8,50	30.авг.07		31.авг.09		27,2			80 915 000	101,05	101,50							B+/Ba3
Пивдом	1 000	13,00	25.окт.07	23.окт.08	22.апр.10	16,8	35,0												
ПИК-5	1 120	9,20	21.авг.07		20.май.08		11,6				100,10	100,40							
ПИТ-2	1 500	1,00	24.сен.07		23.мар.09		21,8												
ПМЗ	1 200	9,90	24.июл.07	24.июл.07	21.июл.09	1,6	25,8												
Пробизнесбанк-5	1 000	9,69	31.окт.07		29.апр.09		23,1												
Промсвязьбанк-5	4 500	7,99	23.ноя.07	22.май.09	18.май.12	23,8	60,2												
Промтрактор	1 500	9,75	05.июл.07	12.июл.07	03.июл.08	1,2	13,1	100,25	0,00	14 035 000	100,22	100,34	5,34		5,17	9,73	0,09		/B-
Промтрактор-2	3 000	10,75	23.окт.07	20.окт.09	18.окт.11	28,9	53,1	102,71	+0,02	8 750 500	102,50	102,85	9,66			10,47	1,97		B+/Ba3/B+
Протек	5 000	8,90	07.ноя.07	04.ноя.09	02.ноя.11	29,4	53,6			46 313 750	99,45	99,80							
Пятерочка	1 500	11,45	14.ноя.07		12.май.10		35,7					101,00							
Пятерочка-2	3 000	9,30	19.июн.07		14.дек.10	42,9	104,53	-0,05		135 606 045	104,45	104,60		7,96		8,90	2,87		BB-/B1
Разгуляй-1	2 000	1,00	04.окт.07		02.окт.08		16,1	80,00		800		90,00		19,64		1,25	1,10		BB-/B1
Разгуляй-2	2 000	10,25	02.окт.07	15.апр.08	27.сен.11	10,4	52,4	100,45	0,00	10 146 455	100,35	101,36	9,43		9,06	10,20	0,77		с/х
Разгуляй-3	3 000	10,99	21.сен.07	20.мар.09	16.мар.12	21,7	58,1	100,71	-0,27	10 095 000	100,51	100,90	10,80			10,91	1,51		с/х
Ренессанс	2 000	10,45	04.сен.07	02.сен.08	02.мар.10	15,1	33,3												
Ресо-Лизинг	2 000	10,70	06.дек.07	04.дек.08	03.июн.10	18,2	36,4												
РЖД-2	4 000	7,75	05.дек.07		05.дек.07		6,0					99,00							
РЖД-3	4 000	8,33	05.дек.07		02.дек.09		30,3	104,19	-0,01	156 557 299	104,05	104,20		6,59		8,00	2,16		BBB+/Baa2/BBB+
РЖД-4	10 000	6,59	14.июн.07		14.июн.07		0,2												
РЖД-5	10 000	6,67	27.июл.07		23.янв.09	19,9	100,76	+0,03		165 307 645	100,71	100,80		6,27		6,62	1,48		BBB+/Baa2/BBB+
РЖД-6	10 000	7,35	14.ноя.07		10.ноя.10	41,7	101,88	+0,03		4 211 498	101,85	101,90		6,84		7,21	2,90		BBB+/Baa2/BBB+
РЖД-7	5 000	7,55	14.ноя.07		07.ноя.12	66,0	103,13	-0,02		211 454 495	103,10	103,15		6,97		7,32	4,27		BBB+/Baa2/BBB+
РКС	1 500	9,70	17.окт.07	17.окт.07	15.апр.09	4,4	22,6	100,55	-0,05	250 370		100,80	8,24		8,03	9,65	0,34		BBB+/Baa2/BBB+
РМК-1	3 000	8,75	09.окт.07		06.апр.10		34,5												
Росбанк	3 000	7,89	16.авг.07		15.фев.09	20,6	100,93	+0,04		2 583 780	100,90	101,12		7,31		7,82	1,51		B+/Ba3/B+
Росинтер-2	400	10,00	04.июл.07		02.июл.08	13,0	99,78	+0,13		9 978		99,75		10,61		10,02	0,93		BBB+/Baa2/BBB+
Росинтер-3	1 000	10,75	30.ноя.07	30.май.08	26.ноя.10	11,9	42,3	100,25	+0,02	31 178 640	100,15	100,30	10,74		10,45	10,72	0,86		BBB+/Baa2/BBB+
Росконтракт	700	11,70	04.сен.07		04.сен.07		3,0	99,97	+0,07	2 598 550	99,95	99,99		12,36		11,82	11,70	0,22	
РосТ-Лайн	1 000	10,70	28.ноя.07	28.май.08	26.май.10	11,9	36,1												
РСХБанк	3 000	7,20	05.сен.07		04.июн.08		12,1												
РСХБанк-2	7 000	7,85	22.авг.07		16.фев.11		45,0				102,80	103,00							
РСХБанк-3	10 000	7,34	23.авг.07	18.фев.10	09.фев.17	32,9	117,8			272 620 000	100,90	100,95							
РТК Лиз-4	2 250	8,80	09.окт.07		08.апр.08		10,2				100								


Рынок рублевых облигаций

Выпуск	Объем, млн. руб.	Купон, %	Дата			Месяцев до		Цена	Изм.	Торговый объем, руб.	Котировки		Доходность, %				Дюр, лет	Рейтинг S/M/F	Сектор		
			купона	оферты	погаш	офрт	погаш				покупка	продажа	офрт.	погаш.	НРР	текущ.					
КОРПОРАТИВНЫЕ ОБЛИГАЦИИ (продолжение)																					
Русь-Банк-1	1 400	10,00	20.сен.07		19.мар.09		21,7	101,85	-0,03	1 527 750	101,76	101,90			9,04		9,82	1,54	B2	финансы	
Русь-Банк-2	2 000	9,50	22.авг.07	22.авг.08	22.фев.10	14,7	33,0				100,41	100,69							B2	финансы	
С-3Тел-2	1 500	7,50	04.июл.07		03.окт.07		3,9				98,00								BB-/B+	телеком	
С-3Тел-3	1 500	9,25	30.авг.07	28.фев.08	24.фев.11	8,9	45,3				100,00	102,70							BB-/B+	телеком	
С-3Тел-4	2 000	8,10	14.июн.07		08.дек.11		54,8	102,47	+0,06	226 022 250	102,40	102,75			7,54		7,90	3,04	BB-/B+	телеком	
Салават-2	3 000	10,00	13.ноя.07		10.ноя.09		29,6	105,53	+0,03	86 866 180	105,40	105,65			7,60		9,48	2,07		химия	
СалаватСтекло	750	11,60	25.сен.07		25.мар.08		9,7	101,95	-0,23	1 699 320	101,90	102,00			9,18	8,79	11,38	0,72		производство	
СалаватСтекло-2	1 200	9,28	31.окт.07	31.окт.07	28.окт.09	4,9	29,1				100,25	100,34								производство	
СалютЭн	3 000	9,80	26.июн.07		25.дек.07		6,7	100,74	-0,01	1 007 400	100,65	100,75			8,56	8,05	9,73	0,51		производств.	
Самохвал	1 500	11,40	24.окт.07	23.апр.08	21.окт.09	10,7	28,9													торговля	
Санвэй	1 000	10,00	05.дек.07	05.дек.07	03.дек.08	6,0	18,2	100,10	+0,07	516 516	99,95	100,25	10,03			9,79	9,99	0,45	B-	торговля	
Сатурн	1 500	8,90	22.сен.07		23.мар.08		9,7	100,29	-0,11	14 325 998	100,28	100,33			8,66	8,36	8,87	0,72		машиностр.	
Сатурн-2	2 000	9,25	21.сен.07	21.мар.08	20.сен.11	9,6	52,2			151 500 000	100,20	101,00								машиностр.	
Сахарная комп	2 000	12,75	13.ноя.07	13.ноя.07	10.ноя.09	5,3	29,6				98,57	98,95								с/х	
Сахатранснефтегаз	1 500	11,90	05.дек.07	04.июн.08	02.дек.09	12,1	30,3				101,70	101,85								услуги	
Сбарро	500	12,50	22.июн.07	21.дек.07	25.дек.09	6,6	31,1				99,76	100,24								услуги	
СвобСокол	600	11,75	22.ноя.07		22.ноя.07		5,6				100,25									производство	
СвобСокол-3	1 200	11,57	27.ноя.07	25.ноя.08	24.май.11	17,9	48,2													финансы	
Связь-Банк-1	2 000	8,90	26.июл.07	23.апр.09	21.апр.11	22,9	47,1													B2	
Северсталь	3 000	8,10	28.июн.07		28.июн.07		0,7			150 225 000	100,12									BB-/B2/BB-	металлургия
Севкабель-3	1 500	11,25	03.июл.07	30.сен.08	27.мар.12	16,0	58,5				100,20	102,00								производство	
СЗЛК-Фин	1 000	11,50	04.сен.07	02.сен.08	02.мар.10	15,1	33,3				97,80	98,79								производство	
Сибирьтел-4	2 000	12,50	05.июл.07		05.июл.07		0,9	100,45	+0,07	61 214	100,35	100,54			6,53	6,34	12,44	0,08	/B+	телеком	
Сибирьтел-5	3 000	9,20	26.окт.07		25.апр.08		10,8				101,50	101,80								/B+	телеком
Сибирьтел-6	2 000	7,85	20.сен.07	23.сен.08	16.сен.10	15,8	39,9				100,25	100,95								/B+	телеком
Сибирьтел-7	2 000	8,65	21.ноя.07		20.май.09		23,8			53 117 005	100,72	102,80								Ba2/BB	химия
СИБУР	1 500	7,70	08.ноя.07	11.ноя.09	01.ноя.12	29,6	65,8														потреб. тов.
Синергия	1 000	10,70	24.окт.07	24.окт.07	22.апр.09	4,6	22,8	99,95	+0,12	1 999 000	99,70	100,15	11,06			10,70	10,71	0,35		телеком	
СМАРТС-2	500	14,00	26.июн.07		26.июн.07		0,6	100,10	0,00	7 007	100,09	100,09			11,99	11,36	13,99	0,05		телеком	
СМАРТС-3	1 000	14,10	02.окт.07	05.окт.07	29.сен.09	4,0	28,2	99,06	-0,40	29 643	98,82	99,29	17,31			16,37	14,23	0,29		телеком	
СНХЗ	1 000	10,70	02.окт.07	05.окт.07	29.сен.09	4,0	28,2				100,40	100,64								химия	
Содружество	2 500	10,45	25.окт.07		22.окт.09		28,9	100,20	+0,10	998	100,00	100,40			10,61		10,43	1,96		с/х	
СОК-Авто	1 100	12,00	25.окт.07		24.апр.08		10,7	100,68	+0,10	10 578 750	100,60	100,75			11,45	11,01	11,92	0,78		автопром	
Сорус	1 200	10,20	09.авг.07	08.ноя.07	05.ноя.09	5,1	29,4	99,48	-0,12	14 965 824	99,45	99,60	11,97			11,40	10,25	0,37		торговля	
Союз-1	1 000	9,25	26.июл.07		24.апр.08		10,7	101,50	-0,05	7 054 250	101,01	101,65			7,68	7,36	9,11	0,80	B-/B1	финансы	
Союз-2	2 000	8,37	04.окт.07	05.окт.07	05.окт.09	4,0	28,4	100,15	-0,25	24 037 000	100,00	100,40	7,99		8,46	7,79	8,36	2,00	B-/B1	финансы	
СПЕЦстрой-2	2 000	8,59	22.ноя.07	22.май.08	20.май.10	11,7	35,9													строительство	
СПК-1	1 000	10,20	27.ноя.07	25.ноя.08	25.май.10	17,9	36,1													торговля	
Спортмастер-1	3 000	8,80	23.ноя.07	21.ноя.08	21.май.10	17,8	36,0													торговля	
СС-Авто	1 500	8,00	26.июл.07		21.январ.10		32,0				100,00	101,00								автопром	
Столиц гастр	1 500	8,60	23.авг.07	21.авг.08	20.авг.09	14,7	26,8													услуги	
Стройтрансгаз	3 000	9,60	27.июн.07		25.июн.08		12,8	101,76	-0,19	22 896 000	101,60	102,00			7,97		9,43	0,95		строительство	
СУ-155-3	3 000	10,30	22.авг.07	20.фев.08	16.фев.11	8,6	45,0				100,85	101,15								строительство	
Сухой-2	5 000	7,85	27.сен.07		26.мар.17		28,0													машиностроение	
Сэтл Групп-1	1 000	11,70	20.ноя.07	20.май.08	15.май.12	11,6	60,1													строительство	
Талосто	1 000	10,00	07.сен.07	14.сен.07	06.мар.09	3,3	21,3	99,90	+0,10	16 749 344	99,85	100,00	9,83			9,47	10,01	0,25		потреб. тов.	
Татфондбанк-3	1 500	10,00	21.авг.07	20.ноя.07	19.май.09	5,5	23,7	100,80	+0,03	34 095 958	100,77	100,85	8,44			8,14	9,92	0,42		B3	финансы
Татэнергс	1 500	9,65	13.сен.07		13.мар.08		9,3				101,35	101,70									энергетика
ТВЗ-3	1 000	9,25	22.июн.07	01.июл.08	18.июн.10	13,0	36,9				101,00	101,30									машиностр.
ТГК-1	4 000	7,75	18.сен.07	16.мар.10	11.мар.14	33,8	82,3	100,19	+0,08	1 027 305 701	100,11	100,37	7,81			7,74	7,74	2,37		энергетика	
ТГК-4	5 000	7,60	06.дек.07	04.июн.09	31.май.12	24,3	60,7	100,00		5 000 000 000											энергетика
ТГК-6	2 000	7,40	28.авг.07	26.фев.08	21.фев.12	8,8	57,3														энергетика
ТГК-8	3 000	8,80	15.ноя.07	14.май.09	10.май.12	23,6	60,0														энергетика
Терна-2	1 500	12,60	09.ноя.07	09.ноя.07	04.ноя.11	5,2	53,7	99,69	+0,09	1 704 620	99,60	99,70	13,76			13,25	12,64	0,38		производство	
ТехноИколь	1 500	10,00	14.ноя.07	14.май.08	11.ноя.09	11,4	29,6	100,65	+0,06	3 366 639	100,61	100,68	9,46			9,19	9,94	0,84		производство	
Техносила	2 000	10,00	29.ноя.07	29.май.08	27.май.10	11,9	36,2	99,60	+0,12	190 330 695	99,50	99,70	10,18			9,93	10,04	0,87		торговля	
ТМК-2	3 000	7,60	25.сен.07		24.мар.09		21,9	100,75	+0,07	5 037 500	100,70	101,00			7,27		7,54	1,60		B+	производство
ТМК-3	5 000	7,95	21.авг.07	19.фев.08	15.фев.11	8,6	45,0				100,45	100,80								B+	производство
ТОАП-1	2 000	12,00	14.июн.07	12.июн.08	10.дек.09	12,4	30,6	99,31	+0,03	21 879 073	99,20	99,40	13,14				12,08	0,87		услуги	
Топ-Книга-2	1 500	10,51	14.июн.07	11.дек.08	09.дек.10	18,4	42,7														торговля
Трансаэрс	2 500	11,65	09.авг.07	09.авг.07	05.фев.09	2,1	20,3	100,21	-0,03	601 350	100,20	100,22	10,46	</							



Рынок рублевых облигаций

Выпуск	Объем, млн. руб.	Купон, %	Дата			Месяцев до		Цена	Изм.	Торговый объем, руб.	Котировки		Доходность, %				Дюр, лет	Рейтинг S/M/F	Сектор			
			купона	оферты	погаш	офрт	погаш				покупка	продажа	офрт.	погаш.	HPR	текущ.						
КОРПОРАТИВНЫЕ ОБЛИГАЦИИ (продолжение)																						
ФСК ЭЭС-3	7 000	7,10	15.июн.07		12.дек.08		18,5	100,70	-0,20	193 290 795	100,71			6,72		7,05	1,37	BB+/Baa2(P)	энергетика			
ФСК ЭЭС-4	6 000	7,30	11.окт.07		06.окт.11		52,7	100,72	-0,08	107 590 294	100,67	100,76		7,23		7,25	3,54	BB+/Baa2(P)	энергетика			
ФСК ЭЭС-5	5 000	7,20	04.дек.07		01.дек.09		30,3	100,88	+0,05	640 895 988	100,80	100,95		6,93		7,14	2,17	BB+/Baa2(P)	энергетика			
Хайленд Голд	750	12,75	04.июл.07		02.апр.08		10,0	100,40	+0,14	1 004	100,26	100,60		12,79	11,95	12,70	0,70		металлургия			
ХКФ-2	3 000	9,25	13.июн.07	12.май.09	11.май.10		23,5	35,6	100,71	+0,02	3 024 000	100,66	100,75	9,03		9,19	1,66		B+/Ba3	финансы		
ХКФ-3	3 000	9,45	21.июн.07	18.сен.08	16.сен.10		15,6	39,9	100,95	-0,07	1 009	100,90	101,00	8,94		9,36	1,13		B+/Ba3	финансы		
ХКФ-4	3 000	9,95	18.июл.07	18.окт.08	12.окт.11		16,6	52,9	101,61	-0,14	21 758 218	101,61		8,91		9,79	1,19		B+/Ba3	финансы		
Холидей	1 500	11,15	04.окт.07	02.окт.08	01.апр.10		16,1	34,3			100,65	100,80								торговля		
Центр-Инвест	1 500	10,00	10.ноя.07	10.ноя.07	11.ноя.09		5,2	29,6			99,90								B1	финансы		
Центртел-4	5 623	13,80	20.авг.07		21.авг.09		26,9		113,33	-0,01	36 743 245	113,25	113,35	7,28		12,18	1,86		B/B-	телеком		
Центртел-5	3 000	8,09	04.сен.07	08.сен.08	30.авг.11		15,3	51,5			100,00								B/B-	телеком		
Челябэнерго-1	600	8,40	15.ноя.07	15.май.08	13.май.10		11,4	35,7												энергетика		
Черкизово	2 000	8,85	04.дек.07	02.дек.08	31.май.11		18,1	48,5			99,95	100,10								потреб.тов.		
ЧТПЗ	3 000	9,50	20.июн.07	18.июн.08	16.июн.10		12,6	36,8	102,18	-0,03	10 230 000	102,11	102,25	7,40		9,30	0,94			B3	производство	
Экспобанк	1 000	10,75	26.июн.07	25.дек.07	29.дек.09		6,7	31,2	100,16	+0,06	45 858 386	100,05	100,20	10,85		10,23	10,73	0,49			финансы	
ЭМАльянс	2 000	10,50	13.июл.07	13.июл.07	09.июл.10		1,2	37,6	100,43	+0,05	31 893 600	100,35	100,50	6,08		5,92	10,46	0,10			машиностр.	
ЭнергоСтрой	1 500	9,50	23.ноя.07	21.ноя.08	20.май.11		17,8	48,1													энергетика	
ЭФКО-2	1 500	10,50	27.июл.07	25.янв.08	22.янв.10		7,7	32,0			100,65	100,75									потреб.тов.	
ЮЛК	1 000	14,00	25.июл.07	23.апр.08	28.апр.10		10,7	35,2													финансы	
ЮниаструмБанк-2	1 500	10,90	17.окт.07	17.окт.08	19.апр.10		16,6	34,9			50 020 000	100,10	100,40							B2	финансы	
Юнимилк	2 000	9,75	11.сен.07	08.сен.09	06.сен.11		27,5	51,7			101,01										потреб.тов.	
ЮТК-3	3 500	10,90	09.окт.07	09.окт.07	10.окт.09		4,1	28,5	101,22	-0,02	20 244 000	101,15	101,29	7,26		7,10	10,77	0,32		B-/B1	телеком	
ЮТК-4	5 000	10,00	13.июн.07		09.дек.09			30,5													B-/B1	телеком
ЮТК-5	2 000	7,55	05.дек.07	02.июн.10	30.май.12		36,4	60,6													B-/B1	телеком
ЮТэйр-3	2 000	10,40	19.июн.07	16.дек.08	14.дек.10		18,6	42,9	100,48	-0,13	6 099 611	100,47	100,70	10,30		10,35	1,32				транспорт	
Якутскэнерго-2	1 200	8,59	13.сен.07	12.мар.09	08.мар.12		21,5	57,9			100,75	100,85									энергетика	
ЯТХ	1 000	12,00	26.окт.07	26.окт.07	24.окт.08		4,7	16,8													производство	



Рынок рублевых облигаций

Выпуск	Объем, млн. руб.	Купон, %	Дата			Месяцев до		Цена	Изм.	Торговый объем, руб.	Котировки		Доходность, %				Дюр, лет	Рейтинг S/M/F
			купона	оферты	погаш	офрт	погаш				покупка	продажа	офрт.	погаш.	HPR	текущ.		
МУНИЦИПАЛЬНЫЕ ОБЛИГАЦИИ																		
Башкортостан-4	500	8,02	13.сен.07		13.сен.07		3,3	100,30	-0,01	517 548	100,25	100,35		6,93	6,76	8,00	0,26	BB/Ba1
Башкортостан-5	1 000	8,02	07.ноя.07		04.ноя.09		29,4				102,50	102,75						BB/Ba1
Белг обл-31001	2 000	8,38	15.авг.07		10.ноя.10		41,7	102,08	+0,03	1 343 378	101,90	102,20		7,91		8,21	2,80	
Волг обл	600	12,00	14.июн.07		11.июн.09		24,5	102,77	-0,07	3 905 400	102,72	102,99		7,96		11,68	0,94	B+
Волг обл-2	700	5,98	21.июн.07		17.июн.10		36,9	103,91	-0,04	536 640	103,81	104,00		8,03		5,76	1,34	B+
Волг обл-34001	1 000	7,00	20.ноя.07		15.май.12		60,1				100,61	100,84						B+
Воронеж обл-2	500	13,00	17.июн.07		18.июн.09		24,7											
Воронеж обл-3	500	10,25	02.июл.07		27.июн.11		49,4	107,70	+0,12	30 157 075	107,50	107,95		7,92		9,52	2,92	
Иркут обл	800	10,00	22.июл.07		22.июл.07		1,5	100,42	-0,14	1 117 803	100,41	100,42		6,53	6,35	9,96	0,12	B+
Ирк обл31-1	1 500	9,50	21.июн.07		17.дек.09		30,8				101,50	101,80						B+
Ирк обл31-2	900	8,00	24.окт.07		23.окт.08		16,8				100,20	100,45						B+
Ирк обл31-3	3 000	7,75	25.июл.07		24.ноя.10		42,2			9 286 050	99,50	100,00						B+
Ирк обл31-4	1 200	8,25	26.сен.07		26.май.10		36,1				100,15							B+
Коми-5	500	13,00	24.июн.07		24.дек.07		6,7	103,08	-0,02	3 090 000	103,00	103,15		7,42	6,99	12,61	0,50	Ba3/BB-
Коми-6	700	13,50	14.окт.07		14.окт.10		40,8	113,20	+0,01	183 060	113,00	113,40		7,40		11,93	2,68	Ba3/BB-
Коми-7	1 000	10,00	23.ноя.07		22.ноя.13		78,7			1 060 700	107,00	108,10						Ba3/BB-
Коми-8	1 000	9,00	05.сен.07		03.дек.15		103,4	100,20	-0,73	501 000	99,00			7,37		8,98	5,60	Ba3/BB-
Костром обл-4	800	11,00	12.июн.07		11.мар.08		9,3											
Крас край-3	3 000	7,00	03.окт.07		01.окт.08		16,1	99,58	-0,11	4 882 850	99,51	99,64		7,05		7,03	0,75	
Лен обл-2	800	14,01	13.июн.07		08.дек.10		42,7											B+/B+
Лен обл-3	1 300	12,50	15.июн.07		05.дек.14		91,3											B+/B+
Москва-42	3 000	10,00	13.авг.07		13.авг.07		2,2				100,74							BBB/Baa2/BBB+
Москва-40	5 000	10,00	26.июл.07		26.окт.07		4,7				101,55							BBB/Baa2/BBB+
Москва-43	5 000	10,00	17.авг.07		17.май.08		11,5				103,70							BBB/Baa2/BBB+
Москва-29	5 000	10,00	05.дек.07		05.июн.08		12,1				103,71	105,50						BBB/Baa2/BBB+
Москва-36	3 900	10,00	16.июн.07		16.дек.08		18,6				105,59							BBB/Baa2/BBB+
Москва-47	5 000	10,00	28.июл.07		28.апр.09		23,0				106,10	106,70						BBB/Baa2/BBB+
Москва-41	5 000	10,00	30.июл.07		30.июл.10		38,3				107,14	108,15						BBB/Baa2/BBB+
Москва-38	5 000	10,00	26.июн.07		26.дек.10		43,3	112,69	+0,17	342 939 500	112,00	112,70		6,07		8,87	2,93	BBB/Baa2/BBB+
Москва-39	4 800	10,00	21.июл.07		21.июл.14		86,7	110,50	+0,17	598 761 026	110,40	110,60		6,38		9,05	5,22	BBB/Baa2/BBB+
Москва-44	5 000	10,00	24.июн.07		24.июн.15		98,0	110,28	+0,06	139 351 405	110,26	110,30		6,46		9,07	5,72	BBB/Baa2/BBB+
Моск обл-3	4 000	11,00	19.авг.07		19.авг.07		2,4	100,93	-0,02	1 718 818	100,83	100,99		6,24	6,09	10,90	0,19	BB/Ba2
Моск обл-4	9 600	11,00	24.июл.07		21.апр.09		22,8	108,25	-0,29	10 825 000	107,67	108,75		6,45		10,16	1,62	BB/Ba2
Моск обл-5	12 000	10,00	02.окт.07		30.мар.10		34,2	106,50	-0,02	72 154 006	106,40	106,52		6,47		9,39	1,73	BB/Ba2
Моск обл-6	12 000	9,00	23.окт.07		19.апр.11		47,1	107,88	+0,01	53 941 078	107,81	107,95		6,76		8,34	3,16	BB/Ba2
Моск обл-7	16 000	8,00	24.окт.07		16.апр.14		83,5	105,63	+0,07	75 843 298	105,60	105,68		7,07		7,57	5,10	BB/Ba2
Нижегор обл-2	2 500	9,99	02.ноя.07		02.ноя.08		17,1	102,42	-0,07	2 433 502	102,40	102,50		7,23		9,75	0,83	/B+
Нижегор обл-3	2 000	8,70	25.окт.07		20.окт.11		53,2	103,44	+0,14	10 961 871	103,26	103,50		7,22		8,41	2,87	/B+
Новосибирск-3	1 000	13,00	13.июл.07		14.июл.09		25,6	109,20	-0,52	1 089 000	108,90	109,50		7,38		11,90	1,80	B
Новосиб обл-2	2 000	13,30	30.авг.07		29.ноя.07		5,8				100,01	103,05						/BB-
Самар обл-2	1 500	6,82	14.июн.07		09.сен.10		39,7											BB-/Ba2
Самар обл-3	4 500	7,60	16.авг.07		11.авг.11		50,9	102,48	-0,04	8 411 700	102,45	102,50		7,09		7,42	3,39	BB-/Ba2
Твер Обл-3	800	7,95	31.авг.07		30.ноя.08		18,1	100,64	-0,06	6 927 946	100,61	100,65		7,70		7,90	1,31	
Твер Обл-6	1 900	7,40	15.авг.07		14.ноя.09		29,7											
Томск	300	12,00	23.авг.07		22.ноя.07		5,6											
Томск обл-2	600	10,00	13.окт.07		13.окт.07		4,3	100,86	-0,11	5 965 689	100,85	100,89		7,55	7,37	9,91	0,33	
Удмуртия	1 000	8,20	27.июн.07		27.дек.08		19,0				100,46	100,69						
Уфа-4	500	10,03	04.дек.07		03.июн.08		12,1	102,45	+0,10	255 750	102,30	102,60		7,56	7,37	9,79	0,90	B+
Уфа-5	500	8,40	22.июн.07		18.дек.09		30,8											B+
Хаб край-6	1 000	8,00	24.ноя.07		24.ноя.09		30,0											
ХМАО-2	3 000	12,00	26.ноя.07		27.май.08		11,8				101,00	106,00						BBB-
Чувашия-4	750	12,33	26.сен.07		27.мар.09		22,0			3 253 500	106,43	108,45						Ba3
Чувашия-5	1 000	7,85	05.дек.07		05.июн.11		48,6	102,05	-0,50	1 020 500	101,90	102,55		7,38		7,69	3,27	Ba3
Чувашия-6	1 000	8,24	24.июл.07		17.апр.12		59,2	100,80	+0,05	1 058 400	100,70	100,95		8,28		8,17	3,75	Ba3
Якутия-3	800	12,00	19.июн.07		17.июн.08		12,5				103,80	104,80						/B+
Якутия-2500€	2 000	10,00	16.авг.07		13.май.10		35,7	106,56	+0,01	27 053 730	106,55	106,60		7,10		9,38	1,98	/B+
Якутия-35001	2 500	7,95	19.июл.07		11.апр.13		71,2	103,34	+0,16	1 696 022	103,27	103,40		7,32		7,69	3,80	/B+
Якутия-25007	2 500	7,80	26.июл.07		17.апр.14		83,5				101,81	101,95						/B+
ЯНАО	1 800	10,00	05.авг.07		03.авг.08		14,1				100,00	109,99						BB+
Яросл обл-4	1 000	10,50	24.ноя.07		26.май.09		24,0				105,45	106,09						
Яросл обл-34006	2 000	7,75	23.окт.07		19.апр.11		47,1	100,45	-0,07	1 911 695	100,35	100,55		7,26		7,72	2,34	
Яросл обл-34007	3 500	10,12	03.июл.07		30.мар.10		34,2				100,96	101,25						

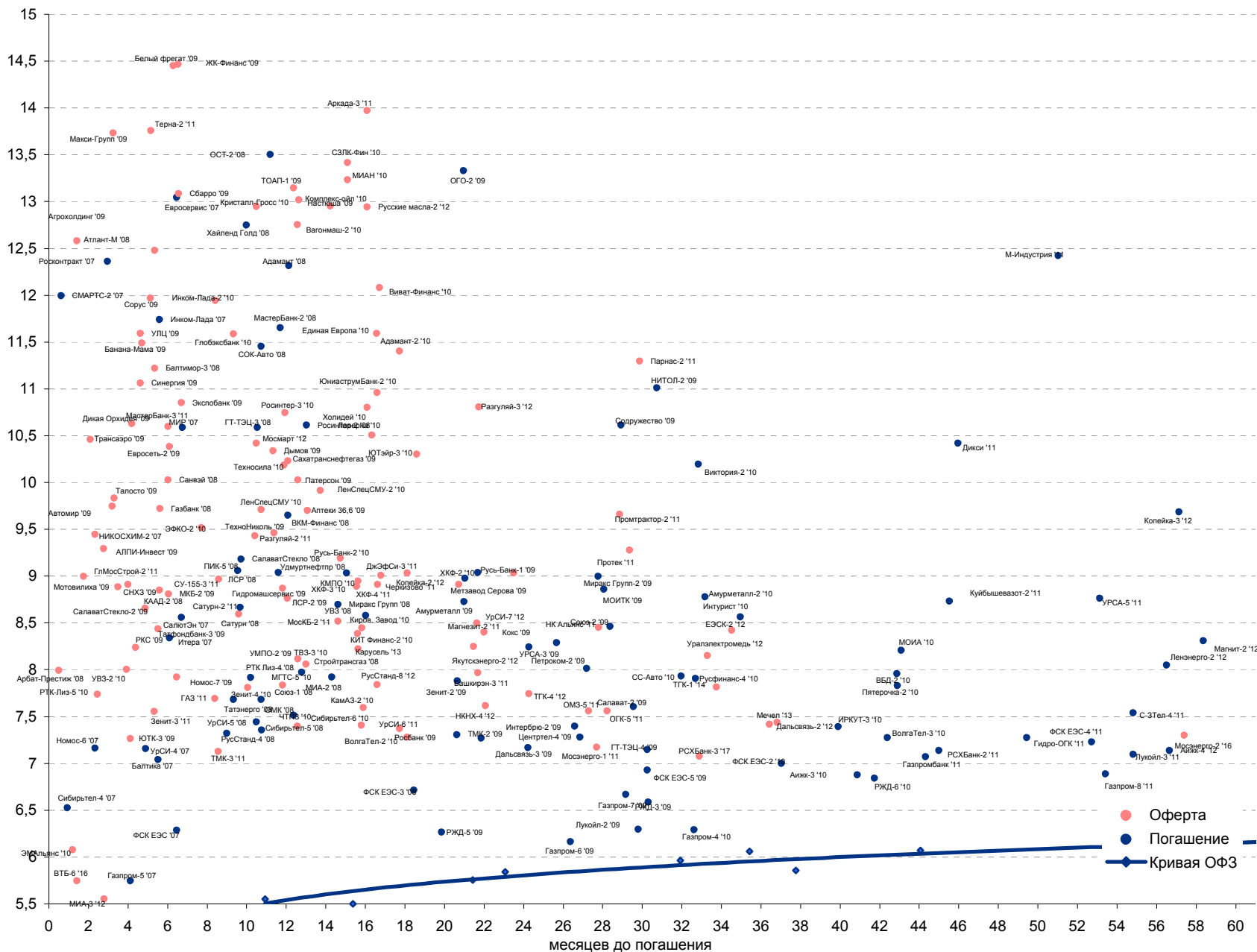


Рынок рублевых облигаций

Выпуск	Объем, млн. руб.	Купон, %	Дата			Месяцев до		Цена	Изм.	Торговый объем, руб.	Котировки		Доходность, %				Дюр, лет	Рейтинг S/M/F
			купона	оферты	погаш	офрт	погаш				покупка	продажа	офрт.	погаш.	HPR	текущ.		
ГОСУДАРСТВЕННЫЕ ОБЛИГАЦИИ																		
ОФЗ 27025	25 806	6,00	13.июн.07		13.июн.07		0,2	100,01	-0,09	8 000 800		100,05		5,48	5,34	6,00	0,02	BBB+/Baa2/BBB+
ОФЗ 27019	8 800	10,00	18.июл.07		18.июл.07		1,4					101,30						BBB+/Baa2/BBB+
ОФЗ 27020	8 800	10,00	08.авг.07		08.авг.07		2,1					101,30						BBB+/Baa2/BBB+
ОФЗ 25058	40 655	6,30	01.авг.07		30.апр.08		10,9	100,75	0,00	64 028 067	100,65	100,80		5,55	5,39	6,25	0,83	BBB+/Baa2/BBB+
ОФЗ 46001	45 000	10,00	13.июн.07		10.сен.08		15,4	103,41	-0,04	15 506 856	103,41	103,48		5,50		9,67	0,71	BBB+/Baa2/BBB+
ОФЗ 27026	16 000	7,00	13.июн.07		11.мар.09		21,4				101,00	101,70						BBB+/Baa2/BBB+
ОФЗ 25060	41 000	5,80	01.авг.07		29.апр.09		23,1	100,08	-0,10	45 038 224	100,11	100,18		5,88		5,80	1,71	BBB+/Baa2/BBB+
ОФЗ 25057	40 817	7,40	25.июл.07		20.янв.10		31,9	103,78	-0,02	88 733 500	103,70	103,79		5,96		7,13	2,28	BBB+/Baa2/BBB+
ОФЗ 25061	11 996	5,80	08.авг.07		05.май.10		35,4	99,65	-0,05	115 077 273	99,60	99,67		6,06		5,82	2,55	BBB+/Baa2/BBB+
ОФЗ 46003	37 298	10,00	18.июл.07		14.июл.10		37,8				110,02	110,08						BBB+/Baa2/BBB+
ОФЗ 25059	41 000	6,10	25.июл.07		19.янв.11		44,1	100,31	-0,24	601 830	100,47	100,57		6,14		6,08	3,09	BBB+/Baa2/BBB+
ОФЗ 26199	26 883	6,10	18.июл.07		11.июл.12		62,0	100,20	-0,04	15 078 096	100,20	100,26		6,19		6,09	4,16	BBB+/Baa2/BBB+
ОФЗ 46002	62 000	9,00	15.авг.07		08.авг.12		63,0	109,85	0,00	10 435 750	109,80	109,87		6,04		8,19	3,58	BBB+/Baa2/BBB+
ОФЗ 26198	42 117	6,00	04.ноя.07		02.ноя.12		65,8	98,86	-0,14	47 154 472	98,71	98,80		6,25		6,07	4,50	BBB+/Baa2/BBB+
ОФЗ 46017	80 000	8,50	15.авг.07		03.авг.16		111,5	106,64	-0,08	115 169 800	106,60	106,70		6,35		7,97	6,09	BBB+/Baa2/BBB+
ОФЗ 46014	58 290	9,00	12.сен.07		29.авг.18		136,7	109,24	-0,07	99 051 838	109,20	109,25		6,27		8,24	4,94	BBB+/Baa2/BBB+
ОФЗ 46021	15 000	8,00	22.авг.07		08.авг.18		136,0	100,61	-0,22	52 319 002	100,40	100,58		6,38		7,95	7,24	BBB+/Baa2/BBB+
ОФЗ 46018	90 000	9,00	13.июн.07		24.ноя.21		176,1	111,78	-0,14	53 139 507	111,65	111,75		6,44		8,05	8,07	BBB+/Baa2/BBB+
ОФЗ 46019	26 000		02.апр.08		20.мар.19		143,5	59,71	-0,24	3 583 266	59,60	60,03		6,96		8,40		BBB+/Baa2/BBB+
ОФЗ 46020	52 000	6,90	15.авг.07		06.фев.36		349,0	103,03	-0,23	439 941 374	102,86	102,97		6,77		6,70	12,15	BBB+/Baa2/BBB+

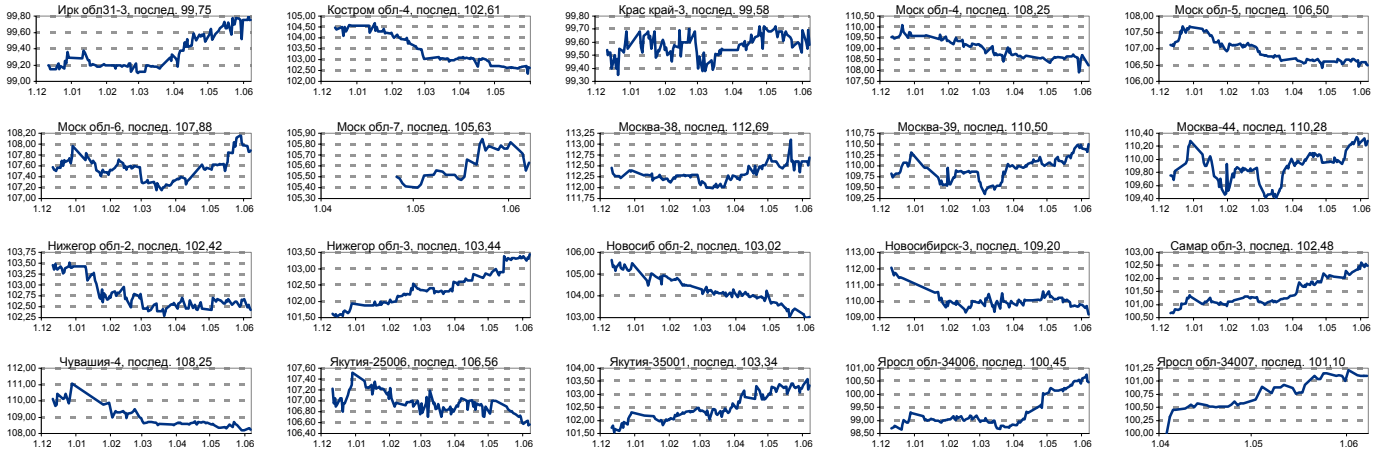


Рынок корпоративных облигаций

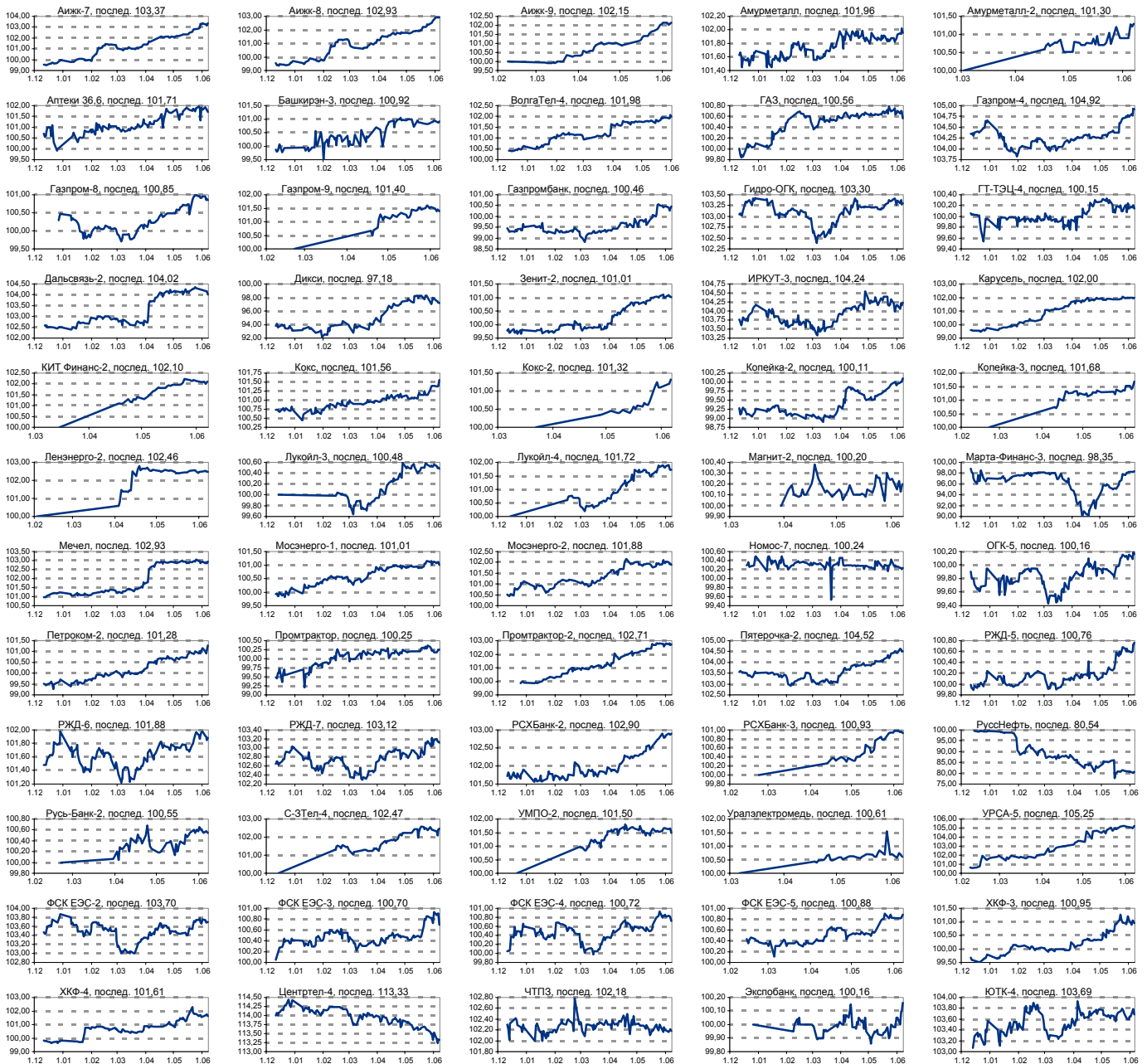




ИСТОРИЧЕСКИЕ ЦЕНОВЫЕ ГРАФИКИ НАИБОЛЕЕ ПОПУЛЯРНЫХ МУНИЦИПАЛЬНЫХ ОБЛИГАЦИЙ

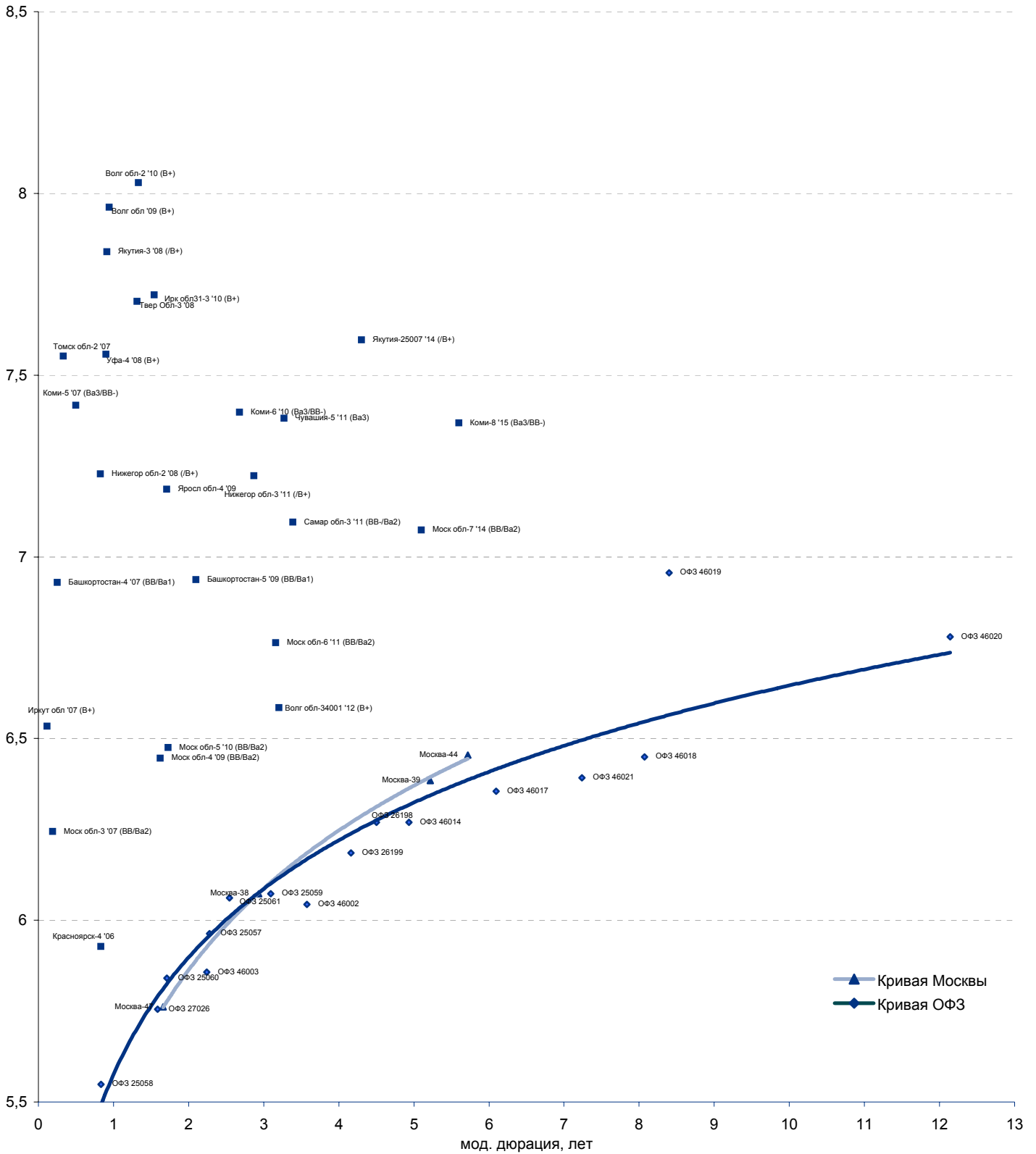


ИСТОРИЧЕСКИЕ ЦЕНОВЫЕ ГРАФИКИ НАИБОЛЕЕ ПОПУЛЯРНЫХ КОРПОРАТИВНЫХ ОБЛИГАЦИЙ





Рублевые муниципальные облигации



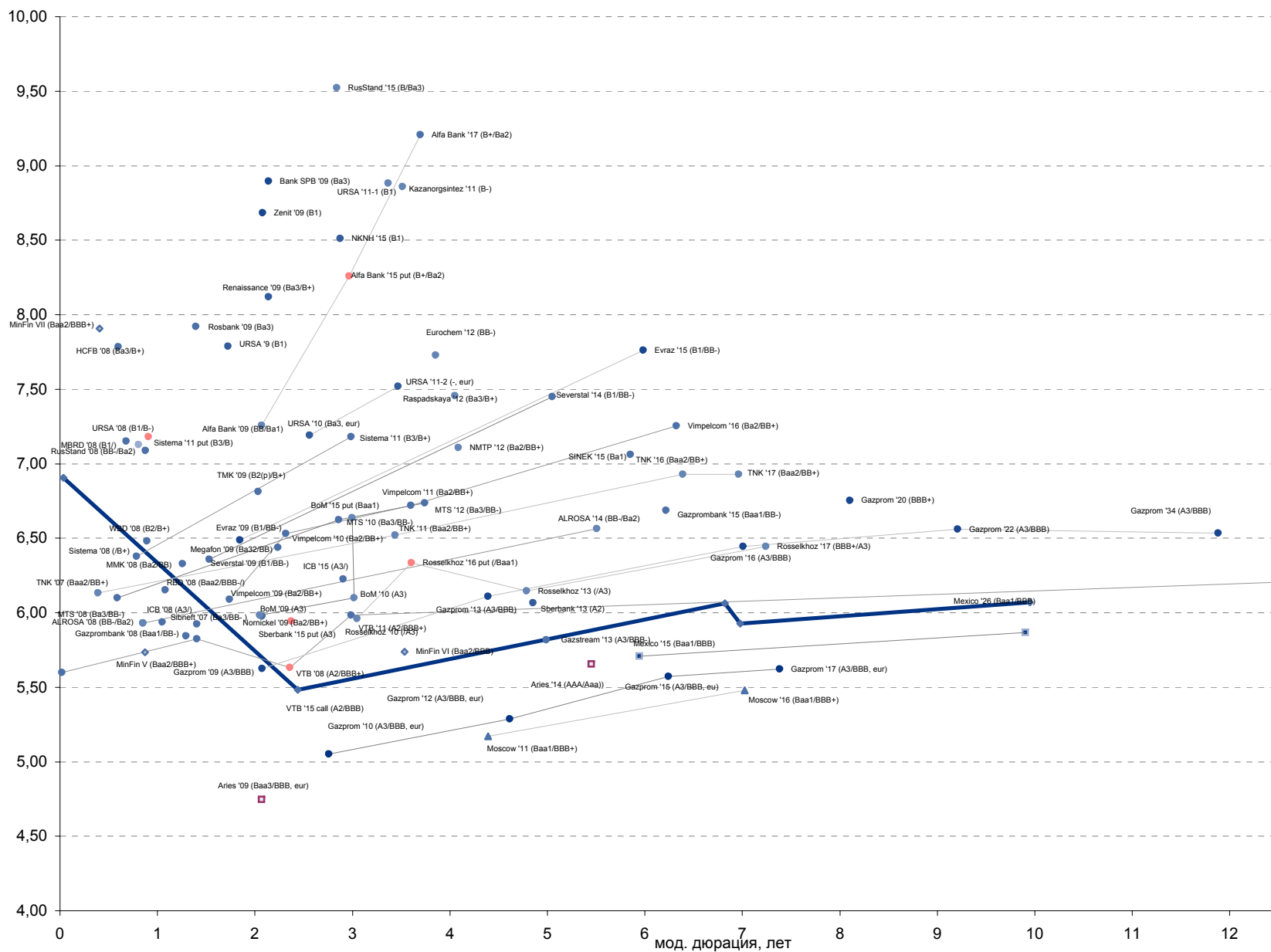


Рынок еврооблигаций

Выпуск	Объем, тыс. ед.	Купон	Дата погашения	Дата след. Купона	Цена закрытия	Изменение, %	Доходность, %		Спрэд к индикатору, б.п.	Мод. дюрация		
							погашения	текущая				
СУВЕРЕННЫЕ ОБЛИГАЦИИ												
Россия '07	\$	2 400 000	10,00	26.06.2007	26.06.2007	100,10	0,00	6,90	9,99	185,2	0,04	
Россия '10	\$	2 767 442	8,25	31.03.2010	30.09.2007	103,99	0,00	5,48	7,93	43,1	2,44	
Россия '18	\$	3 466 671	11,00	24.07.2018	24.07.2007	140,85	-0,35	5,93	7,81	71,6	6,98	
Россия '28	\$	2 500 000	12,75	24.06.2028	24.06.2007	178,75	-0,83	6,07	7,13	77,4	9,95	
Россия '30	\$	20 310 388	7,50	31.03.2030	30.09.2007	110,14	-1,27	6,06	6,81	91,6	6,82	
МинФин V	\$	2 837 000	3,00	14.05.2008	14.05.2008	97,60	0,00	5,73	3,07	68,2	0,87	
МинФин VII	\$	1 750 000	3,00	14.05.2011	14.05.2008	90,63	0,12	5,74	3,31	67,0	3,54	
МинФин VIII	\$	1 322 000	3,00	14.11.2007	14.11.2007	98,00	0,00	7,91	3,06	285,4	0,41	
Aries '07	eur	2 000 000	7,36	25.10.2007	25.10.2007	101,18	-0,04	4,10	7,28		0,37	
Aries '09	eur	1 000 000	7,75	25.10.2009	25.10.2007	106,54	-0,19	4,75	7,27	-30,8	2,07	
Aries '14	\$	2 435 500	9,60	25.10.2014	25.10.2007	123,49	-0,90	5,66	7,77	50,6	5,45	
МУНИЦИПАЛЬНЫЕ ОБЛИГАЦИИ												
Москва '11	eur	374 000	6,45	12.10.2011	12.10.2007	104,82	-0,27	5,17	6,15	-56,6	10,4	4,39
Москва '16	eur	407 000	5,06	20.10.2016	20.10.2007	96,98	-0,59	5,48	5,22	-44,7	33,2	7,02
КОРПОРАТИВНЫЕ ОБЛИГАЦИИ												
АЛРОСА '08	\$	500 000	8,13	06.05.2008	06.11.2007	101,88	-0,03	5,93	7,97	-49,2	87,7	0,85
АЛРОСА '14	\$	500 000	8,88	17.11.2014	17.11.2007	113,41	-0,85	6,56	7,83	78,0	203,8	5,51
Альфа-Банк '09	\$	400 000	7,88	26.04.2009	10.10.2007	101,29	-0,13	7,26	7,77	220,3	220,3	2,07
Альфа-Банк '15	\$	225 000	8,63	09.12.2015	09.12.2007	101,09	-0,22	9,47	8,53	393,0	431,9	2,96
Альфа-Банк '17	\$	300 000	8,64	22.02.2017	22.08.2007	100,23	-0,02	9,21	8,61	327,9	399,4	3,70
Банк Москвы '09	\$	250 000	8,00	28.09.2009	28.09.2007	104,25	-0,24	5,98	7,67	26,7	92,9	2,05
Банк Москвы '10	\$	300 000	7,38	26.11.2010	26.11.2007	103,91	-0,31	8,26	7,10	56,0	104,0	3,02
Банк Москвы '15	\$	300 000	7,50	25.11.2015	25.11.2007	102,61	-0,25	6,64	7,31	228,1	267,0	3,00
Банк Санкт-Петербург '08	\$	125 000	9,50	25.11.2009	25.11.2007	101,30	-0,07	8,90	9,38	341,2	384,3	2,14
ВБД '08	\$	150 000	8,50	21.05.2008	21.11.2007	101,80	-0,01	6,48	8,35	8,0	142,7	0,89
ВТБ '07	\$	1 000 000	6,10	21.09.2007	21.06.2007	100,14	0,00	5,60	6,09	-130,6	54,6	0,02
ВТБ '08	\$	550 000	6,88	11.12.2008	11.12.2007	101,49	-0,02	5,82	6,77	-27,3	77,0	1,41
ВТБ '11	\$	450 000	7,50	12.10.2011	12.10.2007	105,70	-0,39	5,98	7,10	44,5	91,7	2,99
ВТБ '15	\$	750 000	6,32	04.02.2015	04.08.2007	101,66	-0,14	5,63	6,21	144,8	177,5	2,36
ВТБ '16	eur	500 000	4,25	15.02.2016	15.02.2008	96,92	-0,18	4,69	4,39	-87,7	-46,2	3,27
ВТБ '35	\$	1 000 000	6,25	30.06.2035	30.06.2007	100,48	-1,51	6,21	6,22	14,3	91,7	12,83
Вымпелком '09	\$	450 000	10,00	16.06.2009	16.06.2007	107,29	-0,13	6,09	9,32	18,9	103,5	1,74
Вымпелком '10	\$	300 000	8,00	11.02.2010	11.08.2007	103,52	-0,28	6,53	7,73	97,4	146,9	2,32
Вымпелком '11	\$	300 000	8,38	22.10.2011	22.10.2007	106,15	-0,51	6,72	7,89	112,3	165,5	3,60
Вымпелком '16	\$	600 000	8,25	22.10.2011	23.11.2007	106,46	-0,81	7,25	7,75	132,7	210,6	6,33
Газпром '09	\$	700 000	10,50	21.10.2009	21.10.2007	110,60	-0,14	5,63	9,49	14,3	57,4	2,07
Газпром '10	eur	1 000 000	7,80	27.09.2010	27.09.2007	108,11	-0,13	5,05	7,22	-43,3	-0,2	2,76
Газпром '12	eur	1 000 000	4,56	09.12.2012	09.12.2007	96,58	-0,35	5,29	4,72	-41,0	19,3	4,62
Газпром '13	\$	1 750 000	9,63	01.03.2013	01.09.2007	116,73	-0,51	6,11	8,25	62,7	104,4	4,39
Газstream '13	\$	646 500	5,63	22.07.2013	22.07.2007	99,02	-0,39	5,82	5,68	8,3	74,9	4,99
Газпром '15	eur	1 000 000	5,88	01.06.2015	01.06.2008	101,91	-0,37	5,57	5,77	-28,4	42,3	6,24
Газпром '16	\$	1 350 000	6,21	22.11.2016	22.11.2007	98,37	-1,22	6,44	6,31	51,7	129,6	7,01
Газпром '17	eur	500 000	5,14	22.03.2017	22.03.2008	96,39	-0,65	5,62	5,33	-30,4	41,2	7,38
Газпром '20	\$	1 250 000	7,20	01.02.2020	01.08.2007	103,76	-0,73	6,75	6,94	82,5	160,4	8,10
Газпром '22	\$	1 300 000	6,51	07.03.2022	07.09.2007	99,52	-1,79	6,56	6,54	52,6	134,9	9,21
Газпром '34	\$	1 200 000	8,63	28.04.2034	28.10.2007	126,31	-1,35	6,53	6,83	46,3	138,5	11,88
Газпромбанк '08	\$	1 050 000	7,25	30.10.2008	30.10.2007	101,83	-0,03	5,84	7,12	-32,0	79,0	1,29
Газпромбанк '15	\$	1 000 000	6,50	23.09.2015	23.09.2007	98,81	-1,10	6,69	6,58	83,2	153,8	6,22
Евраз '09	\$	300 000	10,88	03.08.2009	03.08.2007	108,62	-0,15	6,49	10,01	65,3	143,5	1,89
Евраз '15	\$	750 000	8,25	10.11.2015	10.11.2007	102,97	-0,49	7,76	8,01	193,0	261,1	5,55
Еврохим '12	\$	300 000	7,88	21.03.2012	21.09.2007	100,55	-0,48	7,73	7,83	187,4	266,2	3,85
Зенит '09	\$	200 000	8,75	27.10.2009	27.10.2007	100,12	-0,08	8,68	8,74	320,0	363,1	2,08
Казаньоргсинтез '11	\$	200 000	9,25	30.10.2011	30.10.2007	101,37	-0,25	8,86	9,12	337,6	379,3	3,51
МБФР '08	\$	150 000	8,63	03.03.2008	03.09.2007	101,00	-0,02	7,15	8,54	62,7	210,0	0,68
Мегафон '09	\$	375 000	8,00	10.12.2009	10.12.2007	103,54	-0,14	6,44	7,73	83,4	138,5	2,24
ММК '08	\$	300 000	8,00	21.10.2008	21.10.2007	102,12	-0,04	6,33	7,83	14,8	127,7	1,26
МТС '08	\$	400 000	9,75	30.01.2008	30.07.2007	102,21	-0,03	6,10	9,54	-80,7	104,5	0,59
МТС '10	\$	400 000	8,38	14.10.2010	14.10.2007	105,15	-0,38	6,62	7,96	138,7	154,8	2,86
МТС '12	\$	400 000	8,00	28.01.2012	28.07.2007	104,94	-0,37	6,74	7,62	112,4	166,8	3,74
НКНХ '15	\$	200 000	8,50	22.12.2015	22.06.2007	100,40	0,03	8,43	8,47	285,6	391,2	6,00
НМТП '12	\$	300 000	7,00	17.05.2012	17.11.2007	100,40	0,03	8,43	6,97	286,6	391,2	6,00
Норникель '09	\$	500 000	7,13	30.09.2009	30.09.2007	102,42	-0,15	5,98	6,96	27,5	92,4	2,07
Промстройбанк '08	\$	300 000	6,88	29.07.2008	29.07.2007	101,00	-0,03	5,94	6,81	-37,0	88,4	1,05
Промстройбанк '15	\$	400 000	6,20	29.09.2015	29.09.2007	99,93	-0,15	6,22	6,20	69,4	117,1	2,91
Распадская '12	\$	300 000	7,50	22.05.2012	22.11.2007	100,17	-0,59	7,46	7,49	181,5	238,9	4,05
РБР '08	\$	170 000	6,50	11.08.2008	11.08.2007	100,37	0,00	6,15	6,48	-13,4	110,1	1,08
Ренессанс '08	\$	250 000	8,75	17.11.2009	17.11.2007	101,35	-0,13	8,12	8,63	263,6	306,7	2,14
Росбанк '09	\$	300 000	9,75	24.09.2009	24.06.2007	103,78	-0,12	7,92	9,39	243,7	286,8	1,40
Россельхозбанк '10	\$	350 000	6,88	29.11.2010	29.11.2007	102,82	-0,31	5,96	6,69	47,6	90,7	3,05
Россельхозбанк '13	\$	700 000	7,18	16.05.2013	16.11.2007	105,04	-0,64	6,15	6,83	61,6	107,9	4,79
Россельхозбанк '15	\$	500 000	6,97	21.09.2015	21.09.2007	102,33	-0,34	6,33	6,81	176,2	214,3	3,61
Россельхозбанк '17	\$	1 250 000	6,30	15.05.2017	15.11.2007	98,94	-1,35	6,44	6,37	51,7	123,3	7,24
РусСтандарт '08	\$	300 000	8,13	21.04.2008	21.10.2007	100,80	-0,02	7,13	8,06	67,7	207,4	0,81
РусСтандарт '15	\$	200 000	8,88	16.12.2015	16.06.2007	100,51	-0,06	9,52	8,83	399,9	437,3	2,84
Сбербанк '13	\$	500 000	6,48	15.05.2013	15.11.2007	102,02	-0,57	6,07	6,35	34,7	100,0	4,85
Сбербанк '15	\$	1 000 000	6,23	11.02.2015	11.08.2007	100,68	-0,14	5,94	6,19	46,7	79,5	2,37
Северсталь '09	\$	325 000	8,63	24.02.2009	24.08.2007	103,58	-0,10	6,36	8,33	33,7	130,6	1,53
Северсталь '14	\$	375 000	9,25	19.04.2014	19.10.2007	109,50	-0,63	7,45	8,45	171,1	230,2	5,05
Сибнефть '09	\$	500 000	10,75	15.01.2009	15.07.2007	107,20	-0,09	5,92	10,03	-98,0	87,2	1,41
Синек '15	\$	250 000	7,70	03.08.2015	03.08.2007	102,70	-0,22	7,25	7,50	143,5	210,4	5,85



Рынок еврооблигаций (по дюрации обязательств)

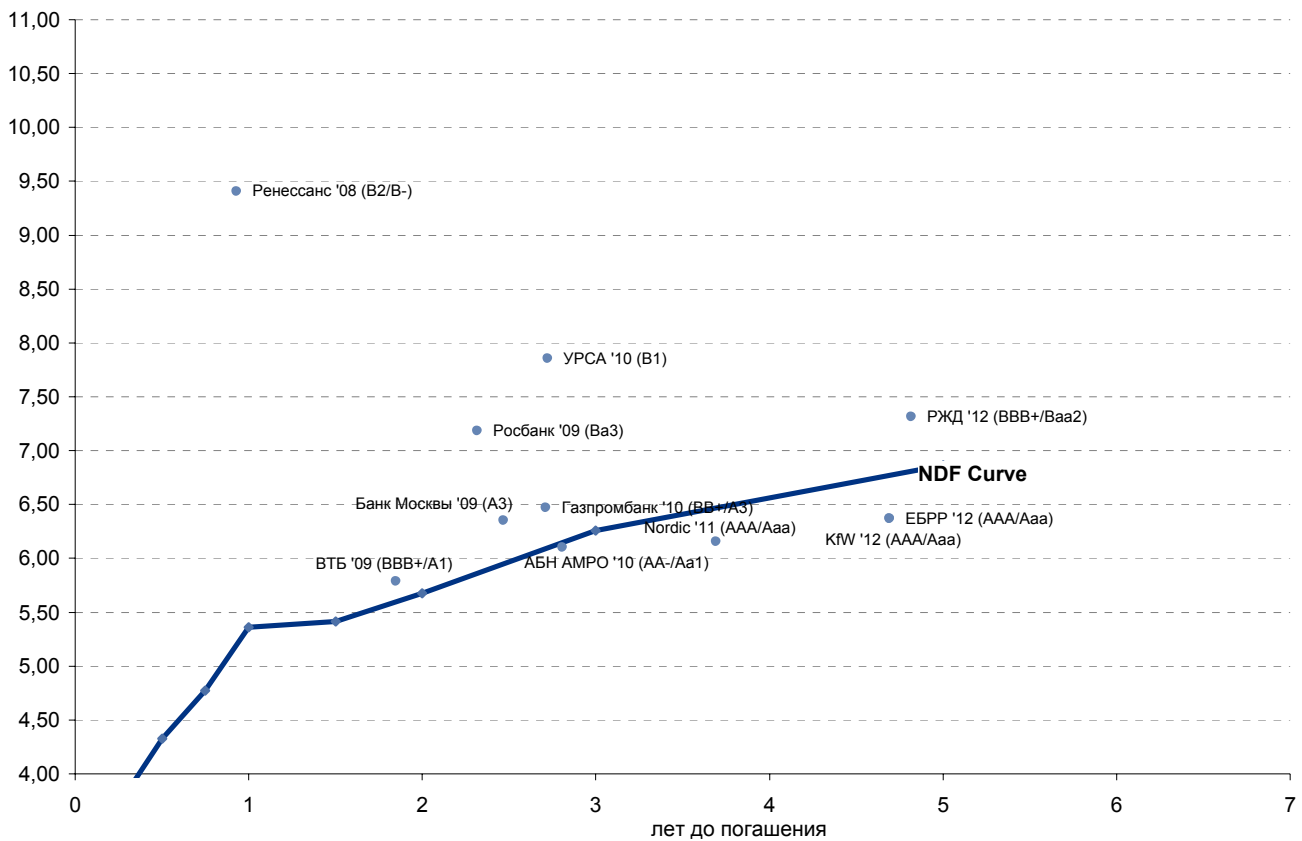




Рынок еврооблигаций

Выпуск	Объем, млн руб.	Купон	Дата погашения	Дата след. Купона	Цена закрытия	Изменение	Доходность, %		Спрэд к NDF, б.п.	Мод. Дюрация	Рейтинг
							погашения	текущая			
РУБЛЕВЫЕ ЕВРООБЛИГАЦИИ											
АБН АМРО '10	2 500	6,00	29.03.2010	29.03.2008	99,71	-0,01	6,10	6,02	-9,6	2,47	AA-/Aa1
Банк Москвы '09	5 000	7,25	25.11.2009	25.11.2007	102,00	0,00	6,35	7,11	40,2	2,21	A3
ВТБ '09	10 000	7,00	13.04.2009	13.10.2007	102,05	0,25	5,79	6,86	20,3	1,68	BBB+/A1
Газпромбанк '10	10 000	7,25	22.02.2010	22.08.2007	101,88	0,32	6,47	7,12	21,6	2,36	BB+/A3
ЕБРР '12	2 000	6,00	14.02.2012	14.02.2008	98,49	0,02	6,37	6,09	-48,8	3,88	AAA/Aaa
KfW '12	2 000	6,00	14.02.2012	14.02.2008	98,51	0,01	6,37	6,09	-49,1	3,88	AAA/Aaa
Nordic '11	2 000	5,75	15.02.2011	15.02.2008	98,67	0,02	6,15	5,83	-31,2	3,16	AAA/Aaa
РЖД '12	12 570	8,38	31.03.2012	30.06.2007	104,25	0,25	7,32	8,03	45,4	3,88	BBB+/Baa2
Ренессанс '08	2 660	10,50	12.05.2008	12.11.2007	100,88	-0,13	9,41	10,41	405,4	0,85	B2/B-
Росбанк '09	7 000	8,00	30.09.2009	30.09.2007	101,65	0,15	7,18	7,87	132,4	2,04	Ba3
УРСА '10	5 000	9,13	26.02.2010	26.08.2007	103,02	0,03	7,85	8,86	175,8	2,31	B1

Рынок рублевых еврооблигаций





Бизнес-направление по операциям с долговыми инструментами

Исполнительный директор, руководитель направления
Александр Пугач, apugach@uralsib.ru

Бизнес-блок продаж и торговли

Руководитель бизнес-блока
Эдуард Колузанов, koluzanovea@uralsib.ru

Управление продаж

Сергей Шемардов, начальник управления, she_sa@uralsib.ru
Елена Довгань, клиентский менеджер, dov_en@uralsib.ru
Анна Карпова, клиентский менеджер, kar_am@uralsib.ru
Дмитрий Кузнецов, клиентский менеджер, kuznetsovde@uralsib.ru
Дмитрий Попов, клиентский менеджер, popovdv@uralsib.ru

Редактирование / Перевод

Евгений Гринкрюг, редактор/переводчик, grinkruges@uralsib.ru

Управление торговли

Андрей Борисов, ст. трейдер, bor_av@uralsib.ru
Вячеслав Чалов, трейдер, chalovvg@uralsib.ru
Константин Макаров, репо-трейдер, makarovkv@uralsib.ru

Аналитика

Кити Панцхава, аналитик, pantskhavaks@uralsib.ru
Надежда Мырскова, аналитик, mur_nv@uralsib.ru

Бизнес-блок по рынкам долгового капитала

Руководитель бизнес-блока
Дмитрий Шкловский, shklovskyda@uralsib.ru

Сопровождение проектов

Гузель Тимошкина, начальник отдела, tim_gg@uralsib.ru
Антон Лобанов, вед. эксперт, lob_at@uralsib.ru
Галина Гудыма, гл. специалист, gud_gi@uralsib.ru
Ольга Степаненко, специалист, stepanenkaa@uralsib.ru

Виктор Орехов, ст. аналитик, ore_vv@uralsib.ru

Аналитическое управление по операциям с акциями

Руководители управления

Константин Чернышев, che_kb@uralsib.ru

Ким Искян, iskyanks@uralsib.ru

Стратегия / Банки

Антон Табах, ст. аналитик, tabakhav@uralsib.ru
Леонид Слипченко, slipchenkola@uralsib.ru

Политика / Экономика

Владимир Тихомиров, ст. экономист, tih_vi@uralsib.ru

Нефть и газ / Энергетика

Каюс Рапану, rap_ca@uralsib.ru
Матвей Тайц, tai_ma@uralsib.ru

Евгения Дышлюк, dyshlyukem@uralsib.ru

Павел Попиков, popikovpn@uralsib.ru

Машиностроение

Александра Мельникова, ACCA, melnikovaas@uralsib.ru

Телекоммуникации / Медиа / Информационные технологии

Константин Чернышев, руководитель управления,
che_kb@uralsib.ru
Константин Белов, аналитик, belovka@uralsib.ru

Потребительский сектор / Розничная торговля / Транспорт

Андрей Никитин, Nikitinai@uralsib.ru
Мария Старцева, startsevamv@uralsib.ru

Металлургия / Горнодобывающая промышленность

Майкл Кавана, kavanaghMS@uralsib.ru
Кирилл Чуйко, chu_ks@uralsib.ru
Дмитрий Смолин, smolindv@uralsib.ru

Настоящий бюллетень предназначен исключительно для информационных целей. Ни при каких обстоятельствах этот бюллетень не должен использоваться или рассматриваться как oferta или предложение делать oferty. Несмотря на то, что данный материал был подготовлен с максимальной тщательностью, УРАЛСИБ не дает никаких прямых или косвенных заверений или гарантий в отношении достоверности и полноты включенной в бюллетень информации. Ни УРАЛСИБ, ни агенты компании или аффилированные лица не несут никакой ответственности за любые прямые или косвенные убытки от использования настоящего бюллетеня или содержащейся в нем информации. Все права на бюллетень принадлежат ООО «УРАЛСИБ Кэпитал», и содержащаяся в нем информация не может воспроизводиться или распространяться без предварительного письменного разрешения.

© УРАЛСИБ 2007