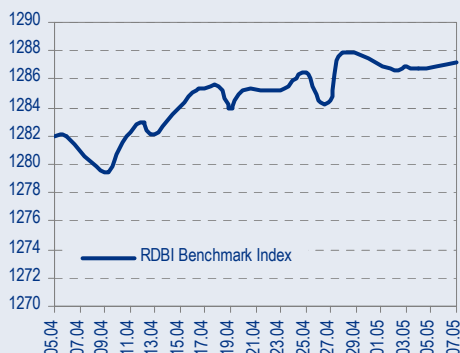
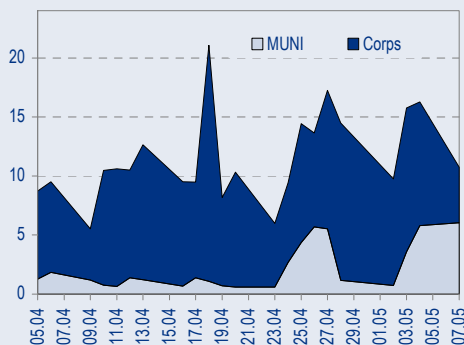




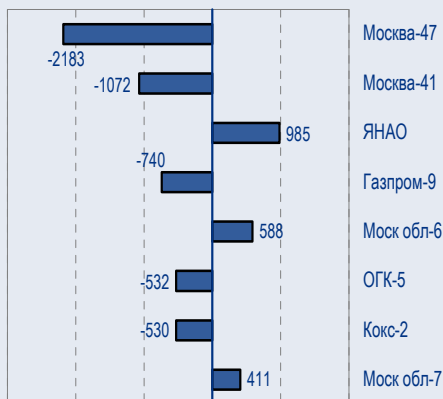
BENCHMARK INDEX КОРПОРАТИВНЫХ ОБЛИГАЦИЙ



ОБОРОТЫ ВТОРИЧНОГО РЫНКА КОРПОРАТИВНЫЕ И МУНИЦИПАЛЬНЫЕ ОБЛИГАЦИИ (Биржа и РПС, млрд руб.)



ЛИДЕРЫ ТОРГОВЫХ ОБОРОТОВ БИРЖА И РПС, МЛН РУБ. (СО ЗНАКОМ ИЗМЕНЕНИЯ ЦЕНЫ)



МАКРОСТАТИСТИКА

	08.05.2007	Пред. день
Остатки на корсчетах ЦБ, млрд руб.	427,8	384,9
Обменный курс ЦБ РФ, руб.	25,74	25,77
Обменный курс USD/EUR	1,3616	1,3600
Цена на нефть URALS, \$/барр.	61,37	61,37
Резервы ЦБ РФ, млрд \$ *	356,6	10,3
МВБОР, %	3,8	3,9
Ставки overnight (оценка ФК Уралсиб)		
Банки первого круга, %	3,0-3,3	3,0-3,5
Банки второго круга, %	35,0-3,8	3,5-3,8
Банки третьего круга, %	3,8-4,0	3,8-4,0

*Предыдущая неделя

Управление анализа долговых рынков

Телефон 7 (095) 785-1208
 Веб-сайт www.uralsibcap.ru
 E-mail fisales@uralsib.ru
 Bloomberg USIB

РЫНОК ОБЛИГАЦИЙ СЕГОДНЯ

Новый рекорд ОФЗ 46018

Вчера цена наиболее ликвидного выпуска на кривой государственных облигаций – ОФЗ 46018, выросла на 6бп, в результате чего доходность бумаги снизилась с 6,51 до 6,5%, побив, таким образом, рекорд конца 2006 г., равный 6,51%.

IPO Дикси: начало road show

По информации газеты «Ведомости», вчера крупная продовольственная розничная сеть «Дикси Групп» объявила о начале road show в рамках предстоящего IPO. Газета сообщает, что по итогам IPO компания планирует продать на российских и зарубежных площадках 41,67% акций, выручив за них до 400 млн долл.

Рост бондов АИЖК продолжается

Наиболее ликвидные (они же самые длинные) выпуски АИЖК продолжают постепенное движение вверх. Помимо роста длинных ОФЗ, уверенность в сохранении положительной динамики этих бумаг вселяет остающийся широким кредитный спред.

ТАКЖЕ В НОМЕРЕ

ЭКОНОМИКА

Инфляция в апреле – на уровне ожиданий

По данным Росстата, в апреле потребительские цены в России выросли на 0,6%, оправдав консенсусный прогноз по рынку (0,6% относительно марта) и немного превысив наш прогноз (0,5%). Основным фактором более быстрого, чем обычно, темпа роста потребительских цен, возможно, послужила новая иммиграционная политика правительства, которая вступила в силу с 1 апреля и привела к существенному сокращению числа иммигрантов, работающих на продовольственных рынках страны, что способствовало повышению средних цен на фрукты и овощи..... стр.4

АВТОВАЗ

Чистый убыток за IV квартал 2006 г. по РСБУ

..... стр.5

УРАЛСВЯЗЫНФОРМ

Сильный рост выручки в I квартале 2007 г. по РСБУ

Вчера Уралсвязьинформ опубликовал финансовую отчетность за I квартал 2007 г. по РСБУ. Выручка оператора выросла на 29% с уровня I квартала 2006 г. до 350 млн долл., EBITDA увеличилась на 27% до 138 млн долл. В целом результаты можно считать сильными, учитывая, что Уралсвязьинформ показал наибольший рост выручки среди МРК, опубликовавших финансовую отчетность за I квартал 2007 г., даже несмотря на то, что динамика рентабельности оказалась хуже, чем у других МРК..... стр.4

КАМАЗ

34,1% государственных акций будут проданы или размещены на рынке

..... стр.6

СТАТИСТИКА..... стр.7

Новости

✦ В понедельник LionOre Mining сообщила о том, что предложение Норильского никеля о покупке компании за 4,8 млрд долл. превышает цену, названную швейцарской Xstrata (4 млрд долл.). Xstrata имеет право до 14 мая увеличить цену своего предложения. [Reuters]

✦ Ставка 5 купона по облигациям ЗАО «Балтимор-Нева» установлена в размере 11,25% годовых. [Cbonds]

✦ Банк России зарегистрировал выпуск облигаций серии 01 ЗАО «Коммерческий Банк «Русский Международный Банк» общим объемом 1 млрд руб. [Cbonds]



Рынок рублевых облигаций

КОММЕНТАРИИ ПО РЫНКУ

Новый рекорд ОФЗ 46018

Вчера цена наиболее ликвидного выпуска на кривой государственных облигаций – ОФЗ 46018, выросла на 6бп, в результате чего доходность бумаги снизилась с 6,51 до 6,5%, побив, таким образом, рекорд конца 2006 г., равный 6,51%.

Этот отрадный факт лишь утверждает нас во мнении, что длинный конец кривой ОФЗ остается привлекательным для инвесторов, поскольку постепенное укрепление рубля и хорошее состояние денежного рынка дают трейдерам возможность извлечь выгоду из большой валютной премии, которую длинные ОФЗ все еще обеспечивают по отношению к России'30.

В настоящий момент спред ОФЗ 46018–Россия'30, составляющий 90бп, по нашему мнению, неоправданно широк, учитывая продолжающееся укрепление национальной валюты. Мы допускаем, что технические трудности торговли ОФЗ по сравнению с еврооблигациями являются существенным аргументом в пользу этой премии, однако исторический минимум спреда равен 40бп, и мы не видим причин, по которым в течение 2007 г. он не может вновь сократиться хотя бы до 50бп.

Это будет означать, что при стабильности котировок России'30 ОФЗ 46018 будет торговаться с доходностью 6,1%. Имея такую цель, мы можем только продолжить рекомендовать длинные ОФЗ к покупке, причем среди конкретных бумаг предпочитаем ОФЗ 46018 и 46020.

IPO Дикси: начало road show

По информации газеты «Ведомости», вчера крупная продовольственная розничная сеть «Дикси Групп» объявила о начале road show в рамках предстоящего IPO. Газета сообщает, что по итогам IPO компания планирует продать на российских и зарубежных площадках 41,67% акций, выручив за них до 400 млн долл.

Размещение структурировано следующим образом: 25 тыс. обыкновенных акций продадут акционеры компании – Олег Леонов и два фонда, Citigroup Financial Corporation и Cube Private Equity. После размещения нынешние акционеры выкупят допэмиссию на 10 тыс. акций по цене биржевого размещения. Закрытие книги заявок запланировано на 16 мая.

После IPO доля основного акционера Олега Леонова снизится с 66,4% до приблизительно 54% в зависимости от итогов размещения. Леонов намерен сохранить контрольный пакет акций компании, а совокупная доля фондов сократится с 33,58% до 5%.

Таким образом, фонды прямых инвестиций существенно сократят свою долю в капитале компании, что положительно скажется на балансовых показателях и долговой нагрузке группы. В то же время контролирующий акционер сможет вложить средства, вырученные в результате продажи своей доли, в капитал компании, обеспечив её средствами, необходимыми для роста сети.

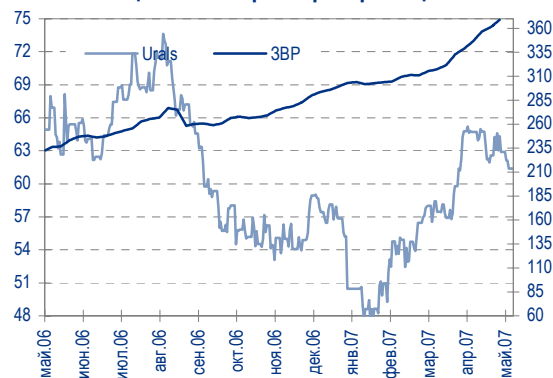
Мы сохраняем рекомендацию покупать Дикси-1'11 с целью 10%. На текущем уровне доходности (10,33%) облигации выпуска предлагают премию 50бп к Копейке-3, которая торгуется под 9,81% к погашению через 5 лет. На наш взгляд, этот спред все еще отражает риски срыва IPO и высокое значение Долг/ЕБИТДА, связанное с формированием резерва под опцион на выкуп доли фондов Citigroup.

Мы считаем, что в настоящий момент, когда вероятность проведения IPO близка к 100%, премия Дикси к Копейке должна быть не выше 20бп, а после IPO и вовсе сократиться до нуля.

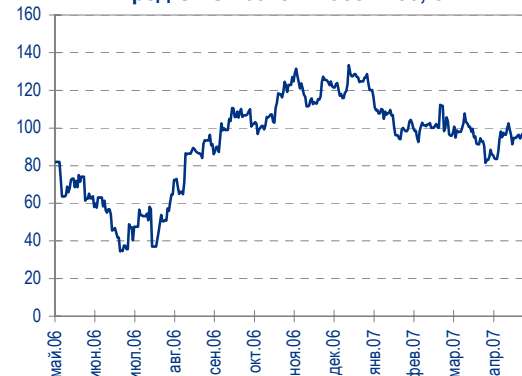
Рост бондов АИЖК продолжается

Наиболее ликвидные (они же самые длинные) выпуски АИЖК продолжают постепенное движение вверх. Помимо роста длинных ОФЗ, уверенность в сохранении положительной динамики этих бумаг вселяет остающийся широким кредитный спред.

Цены на нефть и резервы ЦБ РФ



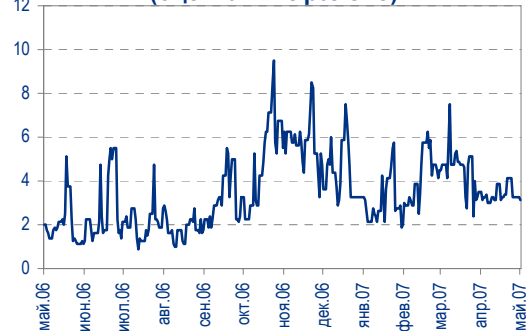
Спред ОФЗ 46018 к России'30, бп.



Динамика курса рубля



Ставки overnight (оценка ФК Уралсиб)





Длинный конец кривой АИЖК выглядит сейчас следующим образом:

- АИЖК-8, доходность – 7,46%, дюрация – 4,7 года, спред к ОФЗ – 115бп;
- АИЖК-7, доходность – 7,5%, дюрация – 5,3 года, спред – 114бп;
- АИЖК-9, доходность – 7,54%, дюрация – 5,4 года, спред – 116бп.

Наша общая торговая цель по всем этим трем выпускам установлена на уровне 7,25%, поскольку мы считаем, что рынок явно недооценивает суверенный риск этих бумаг, обусловленный государственной гарантией выплаты номинала.

Помимо этого, основная проблема более ранних бумаг АИЖК – низкая ликвидность – была преодолена при размещении указанных серий за счет увеличенного объема каждого выпуска.

В результате длинные выпуски АИЖК представляют сейчас собой относительно ликвидные долговые инструменты с суверенным риском, которые до сих пор предлагают премию к ОФЗ, превышающую 100бп.

Наша рекомендация на покупку этих бумаг сохраняется.

Взгляд на рынок

Денежный рынок будет оставаться в хорошей форме по крайней мере до середины месяца. Treasuries и рубль более чем устойчивы и сохраняют перспективы роста. Валютная премия длинных ОФЗ к России'30 все еще неоправданно велика.

Мы остаемся сторонниками облигаций с большой дюрацией.

Дмитрий Дудкин, CFA, dudkindi@uralsib.ru
Куми Панцхава, pantskhavaks@uralsib.ru

Рынок еврооблигаций

КОММЕНТАРИИ ПО РЫНКУ

Суверенные еврооблигации

В отсутствие новых важных экономических данных вчерашний день прошел спокойно. Доходность 10-летних Treasuries снизилась на 1бп до 4,63% скорее под влиянием инерции. Отсутствие активности объяснялось выжидательной позицией инвесторов в преддверии завтрашнего заседания FOMC, на котором будет объявлено решение по процентной ставке. Опрошенные экономисты ожидают ее сохранения на прежнем уровне – 5,25%, на что указывают и фьючерсы, и сегодня торговая активность, по всей видимости, будет также близка к минимальной.

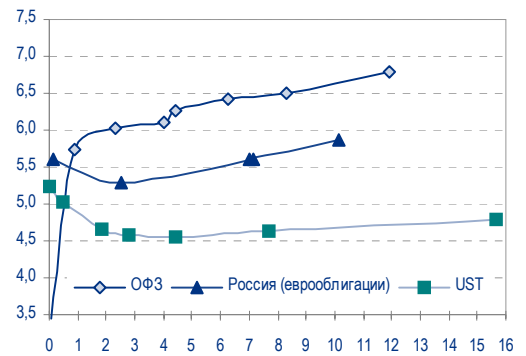
Развивающиеся рынки вчера немного выросли на фоне инертных казначейских облигаций. После падения в течение нескольких дней, обусловленного нестабильностью в отдельных регионах (в частности в Турции) и заявлениями Уго Чавеса, котировки большинства суверенных еврооблигаций (за исключением колумбийских) выросли, сузив спред EMBI+ на 1бп до 166бп.

Российские облигации вчера провели день без движения в связи с отсутствием на рынке лондонских трейдеров, у которых был выходной.

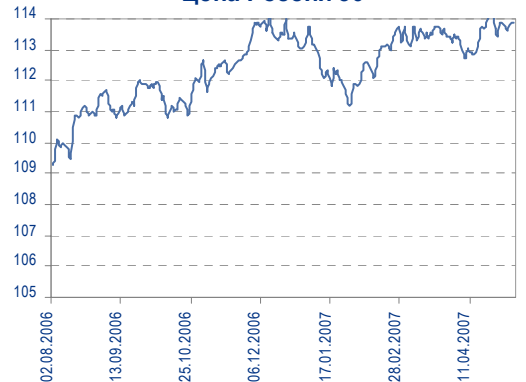
Корпоративный сектор

Корпоративный сегмент также бездействовал – по вышеназванным причинам, хотя у него, безусловно, есть фундаментальные основания для движения. Так, повышение банковских рейтингов и прогнозов их изменения уже сегодня должно отразиться на котировках соответствующих бумаг. Наиболее привлекательным из них мы считаем выпуск ХКФ '10, находящийся в настоящее время на уровне 9,03%. Имеющий аналогичные рейтинги и близкий по дюрации Ренессанс '09 торгуется с доходностью 8,23%. На наш взгляд, премия в 80бп является неоправданно высокой для ХКФ, в капитале которого участвует чешская группа Home Credit Finance a.s., поэтому мы ждем сокращения спреда по крайней мере вдвое.

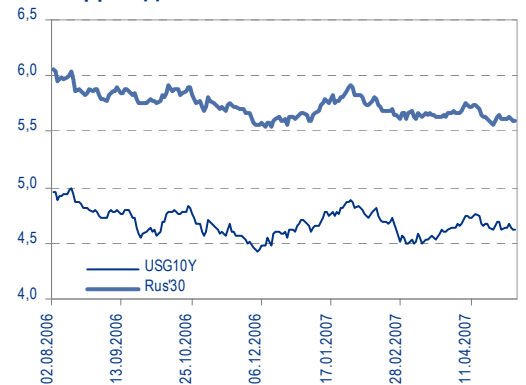
Доходность Treasuries, ОФЗ и суверенных еврооблигаций России



Цена России'30



Доходность USG10Y и России'30



Спред России'30 к USG10Y





Рекомендации:

- Петрокоммерц '09-2 – цель 8,25%
- Вымпелком '16 – цель 7,00%
- ТНК '16 – цель – 6,35%
- Казаньоргсинтез '11 – цель 8,60%
- Северсталь '14 – цель 7,40%
- НКНХ '15 – цель 8,25%
- Росбанк '09 – покупать недооцененный выпуск качественного эмитента.

Вывод: Несмотря на высокую текущую волатильность и некоторое падение, мы не ожидаем значительного итогового изменения котировок корпоративных еврооблигаций. С фундаментальной точки зрения, факт снижения чистого долга РФ и отсутствие первичного предложения в суверенных бондах дает основания ожидать снижения их доходности, а также доходности бумаг квазигосударственных компаний. В настоящее время российские суверенные облигации, на наш взгляд, недооценены рынком.

Надежда Мырщикова, myr_nv@uralsib.ru

Экономика

Инфляция в апреле – на уровне ожиданий

Данные об инфляции сюрпризов не принесли... По данным Росстата, в апреле потребительские цены в России выросли на 0,6%, оправдав консенсусный прогноз по рынку (0,6% относительно марта) и немного превысив наш прогноз (0,5%). Основным фактором более быстрого, чем обычно, темпа роста потребительских цен, возможно, послужила новая иммиграционная политика правительства, которая вступила в силу с 1 апреля и привела к существенному сокращению числа иммигрантов, работающих на продовольственных рынках страны, что способствовало повышению средних цен на фрукты и овощи. Мы рассматриваем данный фактор как разовый и сохраняем наш прогноз инфляции на конец года на уровне 7,8%.

...несмотря на введение новых правил работы на продовольственных рынках для иммигрантов. В прошлом месяце впервые с начала года рост потребительских цен в России опередил месячную инфляцию апреля 2006 г. Так, в апреле 2007 г. инфляция выросла на 0,6% относительно предыдущего месяца, тогда как в апреле 2006 г. рост относительно марта 2006 г. составил 0,4%. По данным Росстата, в апреле 2007 г. наиболее сильно выросли цены на свежие овощи и фрукты – +3,1% относительно марта 2007 г. В апреле 2006 г. рост цен на данную группу товаров относительно марта 2006 г. составил всего 0,3%. В своем отчете Росстат назвал «вероятной причиной» данного повышения цен введение новых правил работы иммигрантов на открытых продовольственных рынках.

Годовой прогноз инфляции остается без изменений. С учетом апрельских данных по инфляции годовая инфляция может в итоге составить 7,8% – эта цифра по-прежнему ниже официального прогноза на конец года. Мы считаем, что повышение цен на продовольственные товары в апреле носит разовый характер, и подтверждаем наш прогноз инфляции на конец года в 7,8%.

Владимир Тухомиров, tih_vi@uralsib.ru

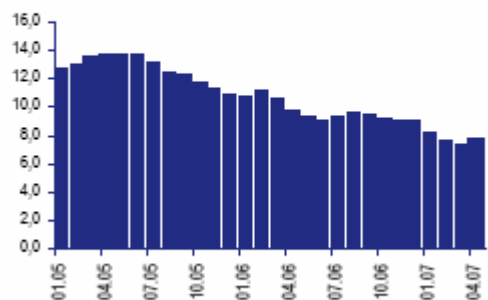
Уралсввязьинформ

Сильный рост выручки в I квартале 2007 г. по РСБУ

Выручка выросла значительно, показатели прибыли несколько снизились. Вчера Уралсввязьинформ опубликовал финансовую отчетность за I квартал 2007 г. по РСБУ. Выручка оператора выросла на 29% с уровня I квартала 2006 г. до 350 млн долл., EBITDA увеличилась на 27% до 138 млн долл. В целом результаты можно считать сильными, учитывая, что Уралсввязьинформ показал наибольший рост выручки среди

Инфляция ниже официального прогноза

Индекс потребительских цен, изменение к предыдущему периоду, %



Источник: Росстат



МРК, опубликовавших финансовую отчетность за I квартал 2007 г., даже несмотря на то, что динамика рентабельности оказалась хуже, чем у других МРК. Если у Северо-Западного Телекома, ЦентрТелекома или Дальсвязи норма EBITDA увеличилась в I квартале 2007 г. с уровня I квартала 2006 г., то у Уралсвязьинформа она снизилась на 0,7 п.п., хотя и удержалась на достаточно высоком уровне в 39,4%.

В соответствии с отраслевой тенденцией. Рост выручки Уралсвязьинформа соответствует тенденции всего телекоммуникационного сектора, поскольку этому росту способствует введение принципа «платит звонящий» в июле прошлого года, растущий спрос на новые услуги и реформа системы тарифов на местную связь. Так, выручка от услуг местной связи увеличилась на 18% с уровня I квартала 2006 г. до 89 млн долл., выручка от интернет-услуг – на 76% до 23 млн долл., а доля выручки от интернет-услуг и передачи данных достигла 8,8% в сумме доходов Уралсвязьинформа. Компания также выиграла от роста выручки от услуг сотовой связи, которая за отчетный период увеличилась 28% до 105 млн долл., благодаря тому что число абонентов мобильной связи возросло на 18% до 4,5 млн человек, а ARPU – на 17% до 8,7 долл. Что касается расходов, то сокращение затрат на персонал (на 1% с уровня I квартала 2006 г. до 59 млн долл.) было нивелировано увеличением расходов на межсетевые соединения (на 112% до 41 млн долл.) после введения системы «платит звонящий», а также расходов на услуги третьих компаний (на 54% до 48 млн долл.). В итоге рост суммарных расходов Уралсвязьинформа оказался сопоставим с ростом выручки и составил 29% с уровня I квартала 2006 г., или 252 млн долл.

Резкий рост выручки

Финансовые результаты по РСБУ, млн руб.

	I кв. 06	II кв. 06	III кв. 06	IV кв. 06	2006	I кв. 07	Изм. за год, %	Изм. за кв., %
Выручка	7 630	7 990	8 859	9 372	33 851	9 206	21	(2)
EBITDA	3 061	2 937	3 156	2 282	11 436	3 630	19	59
Норма EBITDA	40,1	36,8	35,6	24,3	33,8	39,4	(0,7)	16,1
Чистая прибыль	1 016	555	897	(384)	2 085	1 201	18	-
Норма чистой прибыли	13,3	6,9	10,1	(4,1)	6,2	13,0	(0,3)	17,1

Источники: Уралсвязьинформ, оценка УРАЛСИБа

Рентабельность на уровне прошлого года

Финансовые результаты по РСБУ, млн долл.

	I кв. 06	II кв. 06	III кв. 06	IV кв. 06	2006	I кв. 07	Изм. за год, %	Изм. за кв., %
Выручка	271	294	330	352	1 248	350	29	(1)
EBITDA	109	108	118	86	420	138	27	61
Норма EBITDA	40,1	36,8	35,6	24,3	33,7	39,4	(0,7)	16,1
Чистая прибыль	36	20	33	(14)	76	46	26	-
Норма чистой прибыли	13,3	6,9	10,1	(4,1)	6,1	13,0	(0,3)	17,1

Источники: Уралсвязьинформ, оценка УРАЛСИБа

Константин Чернышев, che_kb@uralsib.ru
 Константин Белов, belovka@uralsib.ru

АвтоВАЗ

Чистый убыток за IV квартал 2006 г. по РСБУ

Чистый убыток за IV квартал 2006 г. по РСБУ достиг 95 млн долл., возможен эффект разовых статей. АвтоВАЗ вчера также объявил чистую прибыль за 2006 г. по РСБУ, которая выросла на 87% с уровня 2005 г. и составила 92,4 млн долл. Опубликованный показатель предполагает, что в IV квартале прошлого года АвтоВАЗ получил чистый убыток в размере 95 млн долл., тогда как в III квартале – 85 млн долл. чистой прибыли. Отметим, что снижение чистой прибыли в IV квартале 2006 г. может быть обусловлено разовыми статьями. Немаловажно также и то, что в IV квартале 2005 г. АвтоВАЗ также зафиксировал большой убыток на сумму 76 млн долл. после достаточно высоких финансовых показателей с I по III квартал 2005 г.

Майкл Кавана, kavanaghms@uralsib.ru
 Кирилл Чуйко, chu_ks@uralsib.ru
 Дмитрий Смолин, smolindv@uralsib.ru



КАМАЗ

34,1% государственных акций будут проданы или размещены на рынке

Госпакет акций КамАЗа включен в приватизационный план. 34,1% акций КамАЗа, принадлежащих государству, включены в приватизационный план 2007 г., сообщают «Ведомости». Минэкономразвития и Росимущество пока продолжают обсуждать реализацию приватизационного плана. Минэкономразвития предлагает провести доразмещение, а Росимущество, по информации «Ведомостей», – продать этот пакет на аукционе.

Продажа госпакета – история с бородой, которая, возможно, завершится уже через один-два года. Продажа госпакета акций КамАЗа обсуждается уже достаточно давно. Осуществится ли она в 2007 г., будет зависеть от способности соответствующих правительственных ведомств прийти к консенсусу относительно процедуры приватизации. В прошлом году некоторые действия КамАЗа (например, подготовка аудированных результатов по МСФО за 10 лет) заставили рынок предположить возможность размещения акций в будущем.

Неоднозначная оценка последствий приватизации госпакета. Если 34,1% акций КамАЗа, которыми владеет государство, будут размещены на рынке, то ликвидность компании улучшится, как и качество корпоративного управления под влиянием миноритариев. Как отразится продажа данного пакета посредством аукциона, оценить сложнее, поскольку многое будет зависеть от того, кто станет покупателем. Так или иначе, привлеченные средства создадут внушительную базу для инвестиционной программы КамАЗа, которая, как сообщают «Ведомости» со ссылкой на неназванный источник, потребует по меньшей мере 500 млн долл. в ближайшие годы.

Александра Мельникова, melnikovaAS@uralsib.ru



Рынок рублевых облигаций

Выпуск	Объем, млн. руб.	Купон, %	Дата			Месяцев до		Цена	Изм.	Торговый объем, руб.	Котировки		Доходность, %				Дюр, лет	Рейтинг S/M/F	Сектор
			купона	оферты	погаш	офрт	погаш				покупка	продажа	офрт.	погаш.	НРР	текущ.			
КОРПОРАТИВНЫЕ ОБЛИГАЦИИ																			
Абсолют-2	1 000	9,70	02.июл.07	04.июл.07	30.июн.08	1,9	14,0				100,45						B1	финансы	
АвтоВАЗ-2	3 000	1,00	15.авг.07		13.авг.08		15,5	95,56	+5,06									автопром	
АвтоВАЗ-3	5 000	7,80	26.июн.07	26.июн.07	22.июн.10	1,7	38,1	100,30	0,00	1 436 151	90,11	101,00						автопром	
Автомир	1 000	11,66	04.сен.07	11.сен.07	01.сен.09	4,2	28,3				100,45	100,60						торговля	
Агрохолдинг	1 000	13,00	20.июл.07	20.июл.07	24.июл.09	2,5	27,0	99,87	+0,07	2 996 000	99,83	99,90	14,33		13,58	13,02	0,18	с/х	
Адамант	500	13,10	07.июн.07		05.июн.08		13,2											строительство	
Адамант-2	2 000	11,25	24.май.07	24.май.07	20.май.10	0,6	37,0											строительство	
Аижк	1 070	11,00	01.июн.07		01.дек.08		19,1			74 690 000								финансы	
Аижк-2	1 500	11,00	01.авг.07		01.фев.10		33,4											финансы	
Аижк-3	2 250	9,40	15.июл.07		15.окт.10		41,9				104,80	105,30						финансы	
Аижк-4	900	8,70	01.авг.07		01.фев.12		57,7				105,54	105,70						финансы	
Аижк-5	2 200	7,35	15.июл.07		15.окт.12		66,3				100,00	100,30						финансы	
Аижк-6	2 500	7,40	15.июл.07		15.июл.14		87,5				100,30	100,55						финансы	
Аижк-7	4 000	7,68	15.июл.07		15.июл.16		111,9	102,18	-0,02	163 520 044	102,15	102,25			7,50	7,52	5,33	финансы	
Аижк-8	5 000	7,63	15.июн.07	15.мар.14	15.июн.18	83,5	135,2	101,83	+0,09	1 018 000	101,80	101,85	7,46		7,49		4,63	финансы	
Аижк-9	5 000	7,49	15.май.07		15.фев.17		119,1											финансы	
АкБарс-2	1 500	8,25	26.июл.07	26.июл.07	22.янв.09	2,7	20,9				99,97	100,15						финансы	
АЛПИ-Инвест	1 500	10,99	24.авг.07	29.авг.07	21.авг.09	3,8	27,9	100,30	0,00	24 074 006	100,01	100,15	9,69		9,36	10,96	0,29	Ва3/В+	
Амурметалл	1 500	9,80	30.авг.07		26.фев.09		22,0				101,78	101,99						торговля	
Амурметалл-2	2 000	9,15	31.авг.07		26.фев.10		34,2	100,77	-0,03	27 310 612	100,55	100,85			9,02		9,08	2,34	металлургия
Аптеки 36,6	3 000	9,89	03.июл.07	03.июл.08	30.июн.09	14,1	26,2	101,35	-0,49	20 344 054	100,35	110,40	10,06		9,76		1,02	торговля	
Арбат-Престиж	1 500	10,50	22.июн.07	22.июн.07	20.июн.08	1,5	13,7											торговля	
Аркада-3	1 200	13,65	04.окт.07	02.окт.08	31.мар.11	17,1	47,5											с/х	
Арнест	600	9,60	24.окт.07	23.авг.08	29.авг.09	11,7	24,1											производство	
Атлант-М	1 000	12,25	17.май.07	15.ноя.07	13.ноя.08	6,4	18,5	100,00	+0,06	10 634 338	99,85	100,03	12,61		11,58	12,25	0,47	торговля	
АЦБК-Инвест-2	500	0,00	22.май.07		20.май.08		12,6					91,00						производство	
Балтика	1 000	8,75	22.май.07		20.ноя.07		6,6					101,05						потреб. тов.	
Балтимор-3	800	11,25	17.май.07	24.май.07	15.май.08	0,6	12,5	100,08	+0,04	28 394 000	100,00	100,15	9,78		9,14	11,24	0,04	потреб. тов.	
Банана-Мама	1 000	11,25	26.окт.07	26.окт.07	23.окт.09	5,7	30,0			30 104 000	100,30	100,50						торговля	
Башкирэн-3	1 500	8,30	28.июн.07	19.мар.09	09.мар.11	22,7	46,7											энергетика	
Белон	1 500	9,10	06.июн.07		03.июн.09		25,3					100,40						сырье	
Белон-2	2 000	9,25	30.авг.07	27.авг.09	23.фев.12	28,1	58,4											сырье	
Белый фрегат	1 000	14,50	14.июн.07	13.дек.07	17.дек.09	7,3	31,8	100,10	+0,09	506 010	100,00	100,20	15,08		14,03	14,49	0,51	с/х	
Вагонмаш-2	1 000	11,00	20.июн.07	18.июн.08	15.дек.10	13,6	43,9	98,75	0,00	1 084 050	98,50	99,00	12,57		11,14		0,96	машиностр.	
ВДБ-2	3 000	9,00	20.июн.07		15.дек.10		43,9					103,75	103,95					В+/В3	
Виват-Финанс	1 000	12,00	23.окт.07	21.окт.08	20.авг.10	17,8	36,0											торговля	
Виктория	1 500	10,40	02.авг.07		29.янв.09		21,1			50 000 000								торговля	
Виктория-2	1 500	10,89	21.авг.07		16.фев.10		33,9			1 003	100,70	101,80						торговля	
ВКМ-Финанс	1 000	9,75	06.июн.07		04.июн.08		13,1	99,90	-0,10	1 196 280	99,70	100,10			10,08		9,76	0,96	машиностр.
Возрождение	3 000	8,95	05.сен.07		03.мар.10		34,4											финансы	
ВолгаТел-2	3 000	8,20	05.июн.07	02.дек.08	30.ноя.10	19,2	43,4				101,40	101,50						B1	
ВолгаТел-3	2 300	8,50	05.июн.07		30.ноя.10		43,4	103,20	+0,10	51 600 000	103,10	103,30	7,33		7,23		8,24	2,20	BB-
ВолгаТел-4	3 000	7,99	12.июн.07	10.сен.09	03.сен.13	28,6	77,0	101,79	+0,02	86 522 800	101,75	101,85			7,85		2,02	BB-	
ВТБ-4	5 000	6,30	20.сен.07	20.мар.08	19.мар.09	10,6	22,7				100,00							BBB+/Baa2/BBB+	
ВТБ-5	15 000	5,90	26.июл.07	24.авг.08	17.окт.13	11,8	78,5				100,00							BBB+/Baa2/BBB+	
ВТБ-6	15 000	6,50	18.июл.07	20.июл.07	06.июл.16	2,5	111,6				100,00	106,00						BBB+/Baa2/BBB+	
ГАЗ	5 000	8,49	14.авг.07	14.фев.08	08.фев.11	9,4	45,8	100,63	0,00	1 228 540	100,60	100,65	7,70		7,43	8,44	0,71	автопром	
Газбанк	750	10,50	22.май.07	23.ноя.07	25.ноя.08	6,7	18,9				100,20	100,50						финансы	
Газпром-4	5 000	8,22	15.авг.07		10.фев.10		33,7	104,33	+0,02	10 663 114	104,31	104,34			6,59		7,88	2,38	B2
Газпром-5	5 000	7,58	09.окт.07		09.окт.07		5,2				100,80	100,95						BBB/A3/BBB-	
Газпром-6	5 000	6,95	09.авг.07		06.авг.09		27,4	100,95	0,00	3 026	100,85	101,04			6,59		6,88	1,99	BBB/A3/BBB-
Газпром-7	5 000	6,79	01.ноя.07		29.окт.09		30,2				100,47	100,75						BBB/A3/BBB-	
Газпром-8	5 000	7,00	01.ноя.07		27.окт.11		54,5			50 300 000	100,50	100,64						BBB/A3/BBB-	
Газпром-9	5 000	7,23	22.авг.07		12.фев.14		82,4	101,18	-0,07	740 175 000	101,16	101,20			7,13		7,15	5,12	BBB/A3/BBB-
Газпромбанк	5 000	7,10	02.авг.07		27.янв.11		45,4	99,83	0,00	72 784 900	99,70	100,00			7,28		7,11	3,12	BBB-/Baa2
Газпромбанк-2	5 000	6,54	30.май.07	28.ноя.07	20.ноя.13	6,8	79,6				100,10	100,25						BBB-/Baa2	
Гидро-ОГК	5 000	8,10	04.июл.07		29.июн.11		50,5	103,21	0,00	121 917 929	103,17	103,25			7,32		7,85	3,37	финансы
Гидромашсервис	1 000	9,90	29.май.07	27.май.08	24.ноя.09	12,9	31,1				100,45	100,85						энергетика	
ГлМосСтрой-2	4 000	11,50	20.сен.07	20.сен.07	17.мар.11	4,5	47,0	100,85	+0,07	100 850	100,75	100,95	9,27		9,01	11,40	0,35	машиностр.	
Глобэксбанк	2 000	11,00	12.сен.07	13.мар.08	15.мар.10	10,4	34,8											финансы	
ГОТЭК-2	1 500	11,50	21.июн.07	25.июн.07	18.июн.09	1,6	25,8				100,00	100,28						производство	
ГТ-ТЭЦ-3	1 500	10,50	19.окт.07		18.авг.08		11,6	100,11	+0,04	502 552	100,05	100,25			10,63	10,32	10,49	0,84	машиностр.
ГТ-ТЭЦ-4	2 000	7,09	05.июн.07		01.дек.09		31,3	100,28	-0,04	10 035	100,21	100,35			7,09		7,07	2,24	машиностр.
Дальсвязь-2	2 000	8,85	06.июн.07	04.июн.10	30.май.12	37,5	61,7	104,14	-0,01	13 543 400	104,10	104,18	7,41				8,50	2,52	/B
Дальсвязь-3	1 500	8,60	06.июн.07		03.июн.09		25,3				101,81	102,00						/B	
ДельтаКредит	5 000	7,09	05.июн.07		01.дек.09		31,3											Baa2	
Детский Мир	1 150	8,50	11.																



Рынок рублевых облигаций

Выпуск	Объем, млн. руб.	Купон, %	Дата			Месяцев до		Цена	Изм.	Торговый объем, руб.	Котировки		Доходность, %				Дюр, лет	Рейтинг S/M/F	Сектор		
			купона	оферты	погаш	офрт	погаш				покупка	продажа	офрт.	погаш.	НРР	текущ.					
КОРПОРАТИВНЫЕ ОБЛИГАЦИИ (продолжение)																					
Зенит-3	3 000	8,45	16.май.07	14.ноя.07	09.ноя.11	6,4	54,9										B1/B	финансы			
Зенит-4	3 000	8,13	04.окт.07	04.апр.08	06.апр.10	11,1	35,5										B1/B	финансы			
Импэксбанк-2	1 000	1,00	20.окт.07		20.апр.08		11,6										Baa2	финансы			
Импэксбанк-3	1 300	9,25	13.май.07	16.май.07	13.ноя.09	0,3	30,7										Baa2	финансы			
Инком-Лада	700	12,00	24.май.07		22.ноя.07		6,6	100,11	-0,09	147 294	100,01	100,20		12,32	11,51	11,99		торговля			
Инком-Лада-2	1 400	12,00	18.май.07	15.фев.08	12.фев.10	9,5	33,7	100,51	+0,20	11 155 567	100,40	100,61	11,80		11,01	11,94		торговля			
Инмарко	1 000	10,50	22.июн.07	21.дек.07	19.дек.08	7,6	19,7	100,30	0,00	58 155 006			10,20		9,61	10,47	C	потреб. тов.			
Интербрю-2	4 000	8,00	16.авг.07		13.авг.09		27,6				100,95	101,30						потреб. тов.			
Интурист	1 000	9,00	24.окт.07		21.апр.10		36,0											сервис			
ИРКУТ-3	3 250	8,74	20.сен.07		16.сен.10		40,9				104,12	104,39					Ba1	машиностр.			
Итера	1 200	9,75	07.июн.07		07.дек.07		7,1				100,80	101,08						сырье			
КААД-2	3 000	10,50	24.май.07	22.ноя.07	22.май.08	6,6	12,7	100,57	-0,23	2 439 802	100,52	100,70	9,60		8,98	10,44	0,50	B-	транспорт		
КамАЗ-2	1 500	8,45	21.сен.07	26.сен.08	17.сен.10	16,9	41,0	101,00	+0,02	1 515 000	100,85	101,10	7,70			8,37	1,25		автопром		
Карусель	3 000	9,75	20.сен.07	18.сен.08	12.сен.13	16,7	77,3	101,83	+0,02	22 611 050	101,75	101,90	8,47			9,58	1,22		торговля		
Киров. Завод	1 500	9,20	26.сен.07	24.сен.08	24.мар.10	16,9	35,1												машиностр.		
КИТ Финанс	2 000	10,00	18.июн.07		18.дек.08		19,7				102,86	103,05						ССС+	финансы		
КИТ Финанс-2	1 000	10,00	15.сен.07	17.сен.08	23.мар.10	16,6	35,0	101,67	+0,26	24 306 113	101,50	101,95	8,85			9,84	1,21	ССС+	финансы		
КМБ Банк-2	3 400	7,75	06.июн.07	03.дек.08	30.ноя.11	19,2	55,6				100,70							ССС+	финансы		
КМПО	1 000	9,30	18.сен.07	16.сен.08	16.мар.10	16,6	34,8											Baa2	машиностр.		
Кокс	3 000	8,95	19.июл.07		16.июл.09		26,7	101,05	0,00	51 537 000	101,00			8,58		8,86	1,88		сырье		
Кокс-2	5 000	8,70	20.сен.07	18.мар.10	15.мар.12	34,9	59,1	100,40	-0,04	529 861 514	100,35	100,50	8,72			8,67	2,39		сырье		
Комплекс-ойл	1 000	12,50	09.авг.07	07.авг.08	04.фев.10	15,3	33,5	99,90	-0,04	999 000	99,60	100,00	12,94			12,51	1,07		торговля		
Копейка	1 200	9,40	19.июн.07		17.июн.08		13,6				100,30	100,70						B-	торговля		
Копейка-2	4 000	8,70	23.май.07	18.фев.09	15.фев.12	21,8	58,2				99,40	99,65						B-	торговля		
Копейка-3	4 000	9,80	23.май.07	20.авг.08	15.фев.12	15,7	58,2				101,01	101,40							торговля		
Кристалл-Гросс	1 000	12,50	19.июл.07	17.апр.08	22.апр.10	11,5	36,0												потреб. тов.		
Куйбышевазот-2	2 000	8,80	07.сен.07		04.мар.11		46,6				100,65	101,00							химия		
Лавера	1 000	11,00	11.окт.07	09.окт.08	08.апр.10	17,4	35,6				100,60	101,00							торговля		
Лебедянский-2	1 500	6,86	05.июн.07		02.мар.10		34,3											Ba3	потреб. тов.		
ЛенСпецСМУ	1 000	11,25	25.окт.07	24.апр.08	22.апр.10	11,8	36,0				100,95	101,10						B	строительство		
ЛенСпецСМУ-2	1 000	11,44	25.июл.07	23.июл.08	22.апр.10	14,8	36,0	101,28	0,00	240 618	101,10	101,45	10,22			11,30	1,06	B	строительство		
Ленэнерго-2	3 000	8,54	03.авг.07		22.янв.12		57,5	102,58	+0,12	153 975	102,50	102,65		8,03		8,33	3,71		энергетика		
Ленэнерго-3	3 000	8,02	24.окт.07		18.апр.12		60,3												энергетика		
ЛСР	1 000	10,00	20.сен.07		20.мар.08		10,6				100,30	100,50							строительство		
ЛСР-2	2 000	10,70	05.июн.07	03.июн.08	08.дек.09	13,1	31,5				101,70	101,95							строительство		
Лукойл-2	6 000	7,25	22.май.07	20.ноя.07	17.ноя.09	6,6	30,8				101,13	101,35							BBB-/Baa2/BBB-	сырье	
Лукойл-3	8 000	7,10	14.июн.07		08.дек.11		55,9				100,45	100,52							BBB-/Baa2/BBB-	сырье	
Лукойл-4	6 000	7,40	14.июн.07		05.дек.13		80,1	101,67	+0,04	171 954 296	101,65	101,68		7,20		7,28	4,99		BBB-/Baa2/BBB-	сырье	
ЛьЭтуаль	1 500	10,75	12.июн.07	11.дек.07	08.дек.09	7,3	31,5				99,90	100,10							торговля		
M-Видео	2 000	10,00	23.май.07	21.ноя.07	18.ноя.09	6,6	30,9				50 265 000	100,10	100,90							торговля	
M-Индустрия	1 000	12,25	21.авг.07	21.авг.07	16.авг.11	3,5	52,1	100,53	+0,23	4 021 000	100,20	100,60	10,48	12,44	10,11	12,19	3,08		строительство		
Магнезит	1 500	9,85	21.июн.07	21.июн.07	18.дек.08	1,5	19,7				100,20	100,40								металлургия	
Магнезит-2	2 500	8,75	28.сен.07	28.мар.09	28.мар.11	23,0	47,4													металлургия	
Магнит	2 000	9,34	23.май.07		19.ноя.08		18,7	102,50	0,00	528 900		102,60		7,73		9,11	1,37			торговля	
Магнит-2	5 000	8,20	28.сен.07		23.мар.12		59,4				100,03	100,25								торговля	
Маир-3	2 000	11,15	03.окт.07		01.апр.09		23,2													металлургия	
Макси-Групп	3 000	11,25	13.сен.07	13.сен.07	12.мар.09	4,3	22,5	98,20	-0,18	979	98,00	98,40	17,25		16,37	11,46	0,31			металлургия	
Марта-Финанс	700	14,84	24.май.07		22.май.08		12,7	95,99	+0,53	386 240	95,60	96,37		20,16		15,46	0,84			торговля	
Марта-Финанс-2	1 000	11,75	07.июн.07	07.июн.07	06.дек.09	1,0	31,5	99,33	-0,27	499 000	99,15	99,50	20,56		18,85	11,83	0,07			торговля	
Марта-Финанс-3	2 000	13,00	03.авг.07	05.фев.08	02.авг.11	9,1	51,6	95,65	-0,10	7 671 002	95,51	96,00	20,13		18,79	13,59	0,62			торговля	
МастерБанк-2	1 000	11,75	25.май.07	25.май.07	23.май.08	0,6	12,7													финансы	
МастерБанк-3	1 200	11,75	06.июн.07	05.дек.07	30.ноя.11	7,1	55,6				100,01	100,34								финансы	
Матрица	1 200	12,32	13.июн.07	13.июн.07	10.дек.08	1,2	19,4	99,20	0,00	19 926 387	99,15	99,39	21,20		19,42	12,42	0,09			торговля	
МГТС-4	1 500	7,10	24.окт.07	23.апр.08	22.апр.09	11,7	23,9					101,00							BB-/Ba3	телеком	
МГТС-5	1 500	8,30	29.май.07	29.май.07	25.май.10	0,7	37,1				100,00	100,20	6,59		6,40	8,29	0,06			BB-/Ba3	телеком
МДМ-3	6 000	7,60	04.окт.07	09.окт.07	01.окт.09	5,2	29,3				100,10	100,50							B+/Ba2/BB-	финансы	
Мегафон-3	3 000	9,25	16.окт.07		15.апр.08		11,5					102,35								телеком	
Метзавод Серова	2 000	8,75	31.авг.07		27.фев.09		22,1				99,55	100,15								металлургия	
Мечел	5 000	8,40	20.июн.07	16.июн.10	12.июн.13	37,9	74,3	102,90	+0,05	1 954 071	102,82	102,92	7,47			8,16	2,61			металлургия	
МИА-2	1 000	8,60	08.май.07		09.авг.08		15,3													Ba2	финансы
МИА-3	1 500	9,40	31.май.07	30.авг.07	23.фев.12	3,8	58,4				100,50	101,00								Ba2	финансы
МИАН	2 000	12,37	04.сен.07	02.сен.08	02.мар.10	16,1	34,3	99,80	-0,17	1 506 980	99,70	100,00	12,90			12,39	1,12			девелопмент	
МИГ	1 000	10,50	06.июн.07	06.июн.07	03.июн.09	1,0	25,3				100,15	100,50									машиностр.
МИГ-2	3 000	8,90	11.сен.07	14.мар.08	06.сен.11	10,4	52,8					101,									



Рынок рублевых облигаций

Выпуск	Объем, млн. руб.	Купон, %	Дата			Месяцев до		Цена	Изм.	Торговый объем, руб.	Котировки		Доходность, %				Дюр, лет	Рейтинг S/M/F	Сектор
			купона	оферты	погаш	офрт	погаш				покупка	продажа	офрт.	погаш.	HPR	текущ.			
КОРПОРАТИВНЫЕ ОБЛИГАЦИИ (продолжение)																			
Сатурн	1 500	8,90	22.сен.07		23.мар.08		10,7				100,79							машиностр.	
Сатурн-2	2 000	9,25	21.сен.07	21.мар.08	20.сен.11	10,6	53,2											машиностр.	
Сахарная комп	2 000	12,75	15.май.07	13.ноя.07	10.ноя.09	6,3	30,6											с/х	
Сахатранснефтегаз	1 500	11,90	06.июн.07	04.июн.08	02.дек.09	13,1	31,3				101,65	101,90						услуги	
Сбарро	500	12,50	22.июн.07	21.дек.07	25.дек.09	7,6	32,1	99,66	-0,27	12 421 500	99,35	100,04	13,71		12,89	12,54	0,54	услуги	
СвобСокол	600	11,75	24.май.07		22.ноя.07	6,6	100,20	-0,10	150 450	100,10	100,30			11,66	10,79	11,73	0,49	производство	
Связь-Банк-1	2 000	8,90	26.июл.07	23.апр.09	21.апр.11	23,9	48,2							6,14	5,98	8,08	0,14	B2	
Северсталь	3 000	8,10	28.июн.07		28.июн.07	1,7		100,28	+0,02		100,15	100,40						финансы	
Севкабель-3	1 500	11,25	03.июл.07	30.сен.08	27.мар.12	17,1	59,5											металлургия	
СЗЛК-Фин	1 000	11,50	04.сен.07	02.сен.08	02.мар.10	16,1	34,3				99,00	99,80						производство	
Сибирьтел-4	2 000	12,50	05.июл.07		05.июл.07	2,0					100,80	101,00						телеком	
Сибирьтел-5	3 000	9,20	26.окт.07		25.апр.08	11,8		101,84	+0,09	51 216 372	101,77	101,90		7,33	7,16	9,03	0,89	/B+	
Сибирьтел-6	2 000	7,85	20.сен.07	23.сен.08	16.сен.10	16,8	40,9	100,63	0,00	1 005 500	100,55	100,70	7,43			7,80	1,25	/B+	
Сибирьтел-7	2 000	8,65	23.май.07		20.май.09	24,8					102,10	102,30						телеком	
СИБУР	1 500	7,70	10.май.07	11.ноя.09	01.ноя.12	30,6	66,8											химия	
Синергия	1 000	10,70	24.окт.07	24.окт.07	22.апр.09	5,7	23,9	99,10	-0,10	993	98,90	99,30	13,13		12,70	10,80	0,41	Ba2/BB	
СМАРТС-2	500	14,00	26.июн.07		26.июн.07	1,7					100,00	100,15						телеком	
СМАРТС-3	1 000	14,10	02.окт.07	05.окт.07	29.сен.09	5,0	29,2				99,50	99,99						телеком	
СНХЗ	1 000	10,70	02.окт.07	05.окт.07	29.сен.09	5,0	29,2				100,18	100,25						химия	
Содружество	2 500	10,45	25.окт.07		22.окт.09	30,0		99,88	-0,13	35 593 371	99,86	99,98		10,78		10,46	2,02	с/х	
СОК-Авто	1 100	12,00	25.окт.07		24.апр.08	11,8		100,27	+0,03	9 665 103	100,25	100,29		12,03	11,65	11,97	0,84	автомоб.	
Сорус	1 200	10,20	10.май.07	08.ноя.07	05.ноя.09	6,2	30,4											торговля	
Союз-1	1 000	9,25	26.июл.07		24.апр.08	11,8		101,68	-0,17	405 970	101,50	101,85		7,65	7,37	9,10	0,87	B-/B1	
Союз-2	2 000	8,37	04.окт.07	05.окт.07	05.окт.09	5,0	29,4	100,50	-0,01	302 650	100,45	100,55	7,22	8,30	7,07	8,33	2,07	B-/B1	
СС-Авто	1 500	8,00	26.июл.07		21.янв.10	33,0		100,20	+0,20	30 060 000	100,00	101,00		8,07		7,98	2,31	автомоб.	
Столич гастр	1 500	8,60	23.авг.07	21.авг.08	20.авг.09	15,7	27,9											услуги	
Стройтрансгаз	3 000	9,60	27.июн.07		25.июн.08	13,8		101,90	-0,16	9 506 400	101,80	102,00		7,96		9,42	1,03	строительство	
СУ-155-3	3 000	10,30	22.авг.07	20.фев.08	16.фев.11	9,6	46,0	100,63	-0,03	45 786 250	100,61	100,65	9,64		9,25	10,24	0,71	строительство	
Сухой-2	5 000	7,85	27.сен.07	24.сен.09	26.мар.17	29,0	120,4											машиностроение	
Талосто	1 000	10,00	07.сен.07	14.сен.07	06.мар.09	4,3	22,3				99,80	100,00						потреб. тов.	
Татфондбанк-3	1 500	10,00	22.май.07	20.ноя.07	19.май.09	6,6	24,8	101,08	+0,05	6 072 070	101,00	101,09	8,17		7,75	9,89	0,49	B3	
Татэнергс	1 500	9,65	13.сен.07		13.мар.08	10,4					101,55	101,70						финансы	
ТВЗ-3	1 000	9,25	22.июн.07	01.июл.08	18.июн.10	14,0	37,9	100,95	+0,08	19 331 925	100,90	101,00	8,34			9,16	1,04	машиностр.	
ТГК-1	4 000	7,75	18.сен.07	16.мар.10	11.мар.14	34,8	83,3	100,07	+0,01	2 154 011	100,00	100,14	7,87			7,74	2,43	энергетика	
ТГК-6	2 000	7,40	29.май.07	26.фев.08	21.фев.12	9,8	58,4											энергетика	
Терна-2	1 500	12,60	11.май.07	09.ноя.07	04.ноя.11	6,2	54,7											производство	
ТехноНиколь	1 500	10,00	16.май.07	14.май.08	11.ноя.09	12,4	30,6											производство	
Техносила	2 000	10,00	31.май.07	29.май.08	27.май.10	12,9	37,2	99,54	+0,02	55 745	99,48	99,55	10,20			10,05	0,94	торговля	
ТМК-2	3 000	7,60	25.сен.07		24.мар.09	22,9					100,40	100,55						производство	
ТМК-3	5 000	7,95	21.авг.07	19.фев.08	15.фев.11	9,6	46,0				100,51	100,80						производство	
ТОАП-1	2 000	12,00	14.июн.07	12.июн.08	10.дек.09	13,4	31,6	99,26	-0,03	4 824 872	99,16	99,40	13,12			12,09	0,94	услуги	
Топ-Книга-2	1 500	10,51	14.июн.07	11.дек.08	09.дек.10	19,5	43,7	101,90	+0,40	3 115 556	101,80	102,00	9,40			10,31	1,39	торговля	
Трансаэрс	2 500	11,65	09.авг.07	09.авг.07	05.фев.09	3,1	21,3				100,10	100,25						транспорт	
Трансмаш	1 500	1,00	01.июн.07		01.дек.07	6,9												машиностр.	
Трансмаш-2	4 000	8,60	16.авг.07	12.фев.09	10.фев.11	21,6	45,8	100,50	0,00	3 021 000	100,30	100,70	8,45			8,56	1,55	машиностр.	
ТЧМ-2	1 000	9,75	02.июн.07		02.дек.07	7,0												металлургия	
Тюменьэнерго-2	2 700	7,70	04.окт.07	01.апр.10	29.мар.12	35,3	59,6											энергетика	
УВЗ	2 000	9,40	02.окт.07		30.сен.08	17,1					101,00	101,40						машиностр.	
УВЗ-2	3 000	9,35	03.окт.07	03.окт.07	05.окт.10	5,0	41,6	100,49	-0,06	32 586 185	100,42	100,59	8,23		8,04	9,30	0,38	машиностр.	
Удмуртнефтепр	1 500	9,50	01.июн.07		01.сен.08	16,1					100,15	100,70						сырьё	
УЛЦ	1 000	11,50	24.окт.07	24.окт.07	28.окт.09	5,7	30,2				99,47	100,00						финансы	
УМПО-2	4 000	9,50	21.июн.07	19.июн.08	17.дек.09	13,6	31,8	101,50	-0,25	50 750 000	101,25	101,69	8,22			9,36	1,01	машиностр.	
Уралэлектромедь	3 000	8,25	04.сен.07	02.мар.10	28.фев.12	34,3	58,6				100,41	100,80						металлургия	
УРСА-2	1 500	10,00	15.июн.07	15.июн.07	12.дек.08	1,3	19,5					100,25						B1/B	
УРСА-3	3 000	9,60	07.июн.07		04.июн.09	25,3					101,30	104,40						финансы	
УРСА-5	3 000	10,05	23.окт.07		18.окт.11	54,2		103,80	-0,72	182 374 000	103,40	104,40		9,20		9,68	3,40	B1/B	
УРСА-6	1 500	7,65	26.июл.07		24.апр.08	11,8					100,00							B2	
УрСИ-4	3 000	9,99	01.ноя.07		01.ноя.07	5,9		101,55	-0,10	25 313	101,40	101,70		6,82	6,70	9,84	0,46	BB-/B+	
УрСИ-5	2 000	9,19	18.окт.07		17.апр.08	11,5					101,63	101,80						телеком	
УрСИ-6	2 000	8,20	24.май.07	20.ноя.08	17.ноя.11	18,8	55,2											телеком	
УрСИ-7	3 000	8,40	18.сен.07	17.мар.09	13.мар.12	22,7	59,1											телеком	
Уфаойл-Оптан	1 500	12,00	18.окт.07	17.апр.08	15.апр.10	11,5	35,8											торговля	
Финансбанк	3 500	7,94	08.авг.07	06.авг.08	03.фев.10	15,2	33,4											Ba1	
ФСК ЕЭС	5 000	8,80	19.июн.07		18.дек.07	7,5					101,52	101,67						BB+/Baa2(P)	
ФСК ЕЭС-2	7 000	8,25	26.июн.07		22.июн.10	38,1					103,41	103,48						BB+/Baa2(P)	
ФСК ЕЭС-3	7 000	7,10	15.июн.07		12.дек.08	19,5					100,36	100,46						BB+/Baa2(P)	
ФСК ЕЭС-4	6 000	7,30	11.окт.07		06.окт.11	53,8		100,58											



Рынок рублевых облигаций

Выпуск	Объем, млн. руб.	Купон, %	Дата			Месяцев до		Цена	Изм.	Торговый объем, руб.	Котировки		Доходность, %				Дюр, лет	Рейтинг S/M/F	Сектор
			купона	оферты	погаш	офрт	погаш				покупка	продажа	офрт.	погаш.	NPR	текущ.			
КОРПОРАТИВНЫЕ ОБЛИГАЦИИ (продолжение)																			
Юнимилк	2 000	9,75	11.сен.07	08.сен.09	06.сен.11	28,5	52,8	101,83	+0,22	365 400	101,60	102,05	9,06			9,58	1,98		потреб. тов.
ЮТК-3	3 500	10,90	09.окт.07	09.окт.07	10.окт.09	5,2	29,6	101,62	+0,07	15 303 935	101,06	101,65	7,05		6,92	10,73	0,40	B-/B1	телеком
ЮТК-4	5 000	10,00	13.июн.07		09.дек.09		31,6	103,65	-0,03	932	103,60	103,70		7,67	9,65		1,35	B-/B1	телеком
ЮТэйр-3	2 000	10,40	19.июн.07	16.дек.08	14.дек.10	19,6	43,9				100,05	101,00							транспорт
Якутскэнерго-2	1 200	8,59	13.сен.07	12.мар.09	08.мар.12	22,5	58,9												энергетика
ЯТХ	1 000	12,00	26.окт.07	26.окт.07	24.окт.08	5,7	17,9												производство



Рынок рублевых облигаций

Выпуск	Объем, млн. руб.	Купон, %	Дата			Месяцев до		Цена	Изм.	Торговый объем, руб.	Котировки		Доходность, %				Дюр, лет	Рейтинг S/M/F
			купона	оферты	погаш	офрт	погаш				покупка	продажа	офрт.	погаш.	HPR	текущ.		
МУНИЦИПАЛЬНЫЕ ОБЛИГАЦИИ																		
Башкортостан-4	500	8,02	13.сен.07		13.сен.07						99,00	100,52					BB/Ba1	
Башкортостан-5	1 000	8,02	09.май.07		04.ноя.09												BB/Ba1	
Бел обл-31001	2 000	8,38	16.май.07		10.ноя.10													
Волг обл	600	12,00	14.июн.07		11.июн.09						102,80	103,20					B+	
Волг обл-2	700	5,98	21.июн.07		17.июн.10		104,33	-0,08	1 718 137		104,20	104,45		7,95	5,73	1,41	B+	
Воронеж обл-2	500	13,00	17.июн.07		18.июн.09						108,00	108,25						
Воронеж обл-3	500	10,25	02.июл.07		27.июн.11						107,10	107,58						
Иркут обл	800	10,00	22.июл.07		22.июл.07						100,41	100,63					B+	
Ирк обл31-1	1 500	9,50	21.июн.07		17.дек.09		101,75	+0,08	522 751		101,55	101,85		7,75	9,34	1,21	B+	
Ирк обл31-2	900	8,00	24.окт.07		23.окт.08						100,00	100,30					B+	
Ирк обл31-3	3 000	7,75	25.июл.07		24.ноя.10						268 675 140	99,45					B+	
Ирк обл31-4	1 200	8,25	23.май.07		26.май.10		100,18	+0,16	12 000		100,01	100,34		7,92	8,24	1,33	B+	
Коми-5	500	13,00	24.июн.07		24.дек.07						103,50	104,04					Ba3/BB-	
Коми-6	700	13,50	14.окт.07		14.окт.10												Ba3/BB-	
Коми-7	1 000	10,00	23.май.07		22.ноя.13		109,03	-0,04	1 493 750		108,75	109,19		7,20	9,17	4,48	Ba3/BB-	
Коми-8	1 000	9,00	05.сен.07		03.дек.15		100,50	+0,40	101 500		100,00	101,00		7,34	8,96	5,64	Ba3/BB-	
Костром обл-4	800	11,00	12.июн.07		11.мар.08						102,60	102,74						
Крас край-3	3 000	7,00	03.окт.07		01.окт.08						99,64	99,77						
Краснод край	605	10,00	15.май.07		15.май.07												B+	
Лен обл-2	800	14,01	13.июн.07		08.дек.10		121,22	+0,12	3 673 001		121,02	121,30		7,32	11,56	2,81	B+/B	
Лен обл-3	1 300	12,50	15.июн.07		05.дек.14		128,75	-0,13	335 400		128,50	129,00		7,29	9,71	5,08	B+/B	
Москва-31	5 000	10,00	20.май.07		20.май.07						100,00	100,70					BBB/Baa2/BBB+	
Москва-42	3 000	10,00	13.май.07		13.авг.07												BBB/Baa2/BBB+	
Москва-40	5 000	10,00	26.июл.07		26.окт.07						100,00						BBB/Baa2/BBB+	
Москва-43	5 000	10,00	17.май.07		17.май.08		106,00	+0,50	2 120		103,00			4,09	9,43	0,95	BBB/Baa2/BBB+	
Москва-29	5 000	10,00	05.июн.07		05.июн.08						103,60	104,50					BBB/Baa2/BBB+	
Москва-36	3 900	10,00	16.июн.07		16.дек.08						100,00						BBB/Baa2/BBB+	
Москва-47	5 000	10,00	28.июл.07		28.авг.09		107,20	+0,53	2 182 738 150		106,50			5,51	9,33	1,73	BBB/Baa2/BBB+	
Москва-41	5 000	10,00	30.июл.07		30.июл.10		107,89	-0,05	1 072 170 770		107,88	108,00		6,17	9,27	2,71	BBB/Baa2/BBB+	
Москва-38	5 000	10,00	26.июн.07		26.дек.10		112,60	0,00	1 126 000		112,50	113,30		6,18	8,88	2,99	BBB/Baa2/BBB+	
Москва-39	4 800	10,00	21.июл.07		21.июл.14						109,90	110,10					BBB/Baa2/BBB+	
Москва-44	5 000	10,00	24.июн.07		24.июн.15		109,95	-0,02	1 087 133		109,90	110,00		6,55	9,10	5,75	BBB/Baa2/BBB+	
Моск обл-3	4 000	11,00	19.авг.07		19.авг.07		101,25	-0,17	101 291 012		101,21	101,90		6,53	6,38	10,86	0,27	BB/Ba2
Моск обл-4	9 600	11,00	24.июл.07		21.авг.09		108,62	+0,17	2 924 875		108,55	108,69		6,44	10,13	1,69	BB/Ba2	
Моск обл-5	12 000	10,00	02.окт.07		30.мар.10						31 989 000	106,55	106,65				BB/Ba2	
Моск обл-6	12 000	9,00	23.окт.07		19.авг.11		107,62	0,00	587 517 451		107,60	107,66		6,88	8,36	3,22	BB/Ba2	
Моск обл-7	16 000	8,00	24.окт.07		16.авг.14		105,52	+0,01	410 800 380		105,50	105,54		7,11	7,58	5,14	BB/Ba2	
Нижегор обл-2	2 500	9,99	02.ноя.07		02.ноя.08						102,50	102,75					/B+	
Нижегор обл-3	2 000	8,70	25.окт.07		20.окт.11		103,00	+0,11	12 285 765		102,85	103,05		7,41	8,45	2,92	/B+	
Новосибирск-3	1 000	13,00	13.июл.07		14.июл.09		110,08	-0,26	204 551 424		110,05	110,30		7,15	11,81	1,87	B	
Новосиб обл-2	2 000	13,30	31.май.07		29.ноя.07						103,58	103,80					/B-	
Самар обл-2	1 500	6,82	14.июн.07		09.сен.10						99,00	100,50					BB-/Ba2	
Самар обл-3	4 500	7,60	17.май.07		11.авг.11		102,08	-0,03	61 245 000		102,05	102,21		7,22	7,45	3,44	BB-/Ba2	
Твер Обл-3	800	7,95	01.июн.07		30.ноя.08						80 640 000	100,60	100,85					
Твер Обл-6	1 900	7,60	16.май.07		14.ноя.09													
Томск	300	12,00	24.май.07		22.ноя.07						100,50	100,70						
Томск обл-2	600	10,00	13.окт.07		13.окт.07		101,30	0,00	1 875 063		101,00			7,01	6,88	9,87	0,41	
Удмуртия	1 000	8,20	27.июн.07		27.дек.08		100,38	-0,03	2 007 600		100,35	100,50		8,10	8,17	1,46		
Уфа-4	500	10,03	05.июн.07		03.июн.08						102,30	102,70					B+	
Уфа-5	500	8,40	22.июн.07		18.дек.09						101,35	101,75					B+	
Хаб край-6	1 000	8,00	24.май.07		24.ноя.09													
ХМАО-2	3 000	12,00	28.май.07		27.май.08						105,40	106,78					BBB-	
Чувашия-4	750	12,33	26.сен.07		27.мар.09						8 825 115	106,59	108,60				Ba3	
Чувашия-5	1 000	7,85	06.июн.07		05.июн.11		102,90	-0,37	511 500		102,50	103,30		7,14	7,63	3,34	Ba3	
Чувашия-6	1 000	8,24	24.июл.07		17.авг.12						100,56	100,75					Ba3	
Якутия-3	800	12,00	19.июн.07		17.июн.08						104,10	105,10					/B+	
Якутия-2500€	2 000	10,00	17.май.07		13.май.10						106,90	107,10					/B+	
Якутия-35001	2 500	7,95	19.июл.07		11.авг.13						103,00	103,50					/B+	
Якутия-25007	2 500	7,80	26.июл.07		17.авг.14						101,25	101,50					/B+	
ЯНАО	1 800	10,00	05.авг.07		03.авг.08		104,40	+0,18	984 578 652		104,20	109,40		6,35	9,58	1,13	BB+	
Яросл обл-4	1 000	10,50	25.май.07		26.май.09						106,00	106,35						
Яросл обл-34006	2 000	7,75	23.окт.07		19.авг.11		100,14	-0,09	400 300		100,08	100,20		7,41	7,74	2,40		
Яросл обл-34007	3 500	10,12	03.июл.07		30.мар.10						100,62	100,92						

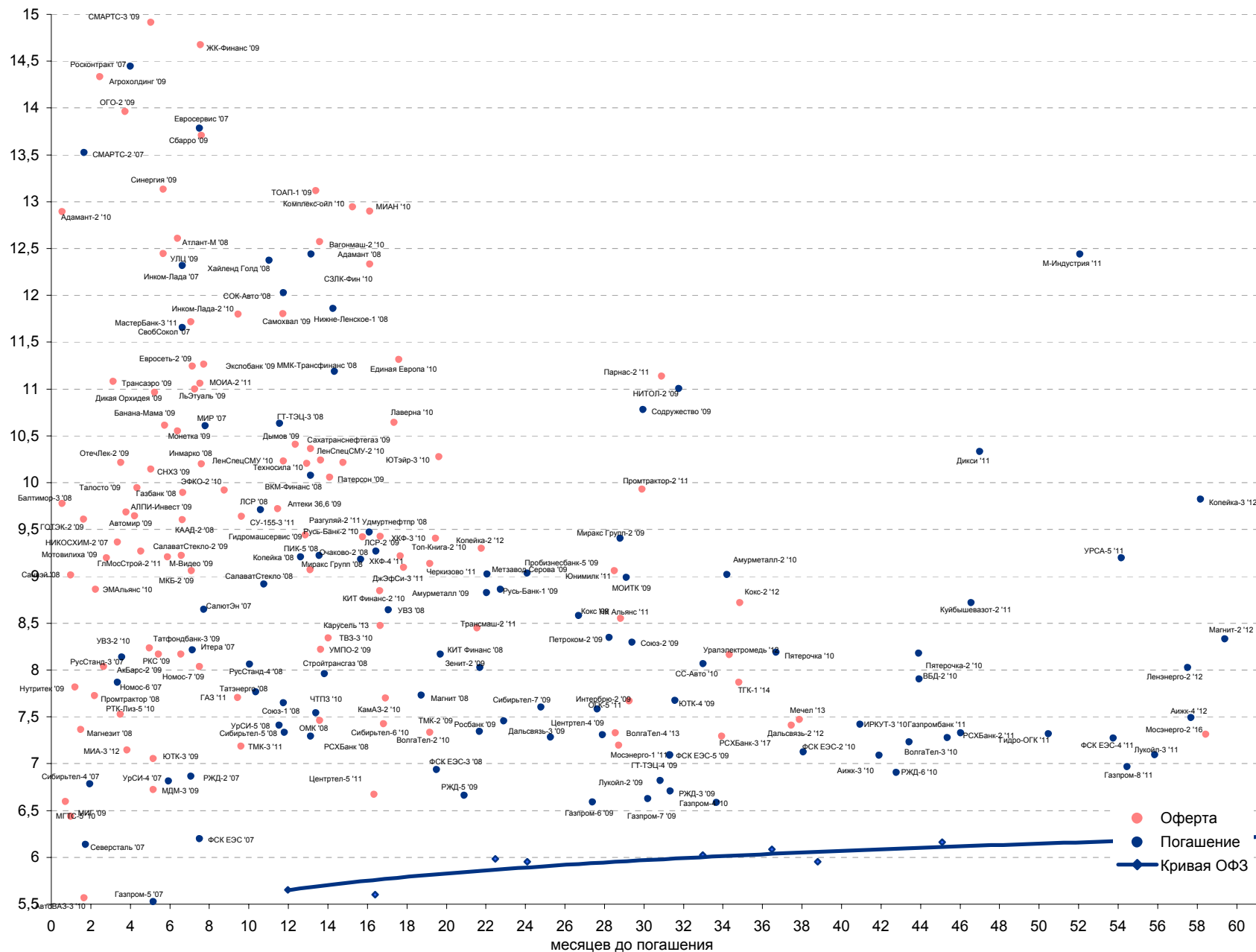


Рынок рублевых облигаций

Выпуск	Объем, млн. руб.	Купон, %	Дата			Месяцев до		Цена	Изм.	Торговый объем, руб.	Котировки		Доходность, %				Дюр, лет	Рейтинг S/M/F
			купона	оферты	погаш	офрт	погаш				покупка	продажа	офрт.	погаш.	HPR	текущ.		
ГОСУДАРСТВЕННЫЕ ОБЛИГАЦИИ																		
ОФЗ 27025	25 806	6,00	13.июн.07		13.июн.07		1,2					100,25					BBB+/Baa2/BBB+	
ОФЗ 27019	8 800	10,00	18.июл.07		18.июл.07		2,4					101,25					BBB+/Baa2/BBB+	
ОФЗ 27020	8 800	10,00	08.авг.07		08.авг.07		3,1					101,60					BBB+/Baa2/BBB+	
ОФЗ 25058	40 655	6,30	01.авг.07		30.апр.08		12,0	100,73	-0,07	20 145 482	100,52	100,79		5,65	5,52	6,25	0,91	BBB+/Baa2/BBB+
ОФЗ 46001	45 000	10,00	13.июн.07		10.сен.08		16,4	103,70	-0,04	9 674 880	103,61	103,70		5,60		9,64	0,78	BBB+/Baa2/BBB+
ОФЗ 27026	16 000	7,00	13.июн.07		11.мар.09		22,5				100,95	101,20						BBB+/Baa2/BBB+
ОФЗ 25060	41 000	5,80	01.авг.07		29.апр.09		24,1				99,80	100,10						BBB+/Baa2/BBB+
ОФЗ 25057	40 817	7,40	25.июл.07		20.янв.10		33,0				103,61	103,90						BBB+/Baa2/BBB+
ОФЗ 25061	11 996	5,80	08.авг.07		05.май.10		36,5	99,58	-0,02	44 810 810	99,55	99,65		6,09		5,82	2,61	BBB+/Baa2/BBB+
ОФЗ 46003	37 298	10,00	18.июл.07		14.июл.10		38,8				110,01	110,20						BBB+/Baa2/BBB+
ОФЗ 25059	41 000	6,10	25.июл.07		19.янв.11		45,1				100,20	100,30						BBB+/Baa2/BBB+
ОФЗ 26199	26 883	6,10	18.июл.07		11.июл.12		63,1	99,94	+0,16	999	99,80	99,94		6,26		6,10	4,22	BBB+/Baa2/BBB+
ОФЗ 46002	62 000	9,00	15.авг.07		08.авг.12		64,0				109,60	110,00						BBB+/Baa2/BBB+
ОФЗ 26198	42 117	6,00	04.ноя.07		02.ноя.12		66,9	99,32	+0,65	15 394 647	98,70	98,77		6,14		6,04	4,57	BBB+/Baa2/BBB+
ОФЗ 46017	80 000	8,50	16.май.07		03.авг.16		112,5	106,40	+0,07	13 161 123	106,30	106,45		6,42		7,99	6,13	BBB+/Baa2/BBB+
ОФЗ 46014	58 290	9,00	12.сен.07		29.авг.18		137,7	109,39	+0,04	12 086 557	109,39	109,44		6,28		8,23	4,98	BBB+/Baa2/BBB+
ОФЗ 46021	15 000	8,00	22.авг.07		08.авг.18		137,0	100,05	+0,08	15 167 574	100,00	100,05		6,47		8,00	7,26	BBB+/Baa2/BBB+
ОФЗ 46018	90 000	9,00	13.июн.07		24.ноя.21		177,2	111,40	+0,06	23 638 833	111,31	111,40		6,50		8,08	8,08	BBB+/Baa2/BBB+
ОФЗ 46019	26 000		02.апр.08		20.мар.19		144,5	59,60	+0,35	5 960 300	59,47	59,64		6,91		8,48	8,48	BBB+/Baa2/BBB+
ОФЗ 46020	52 000	6,90	15.авг.07		06.фев.36		350,1	102,79	+0,06	34 781 702	102,73	102,80		6,79		6,71	12,14	BBB+/Baa2/BBB+

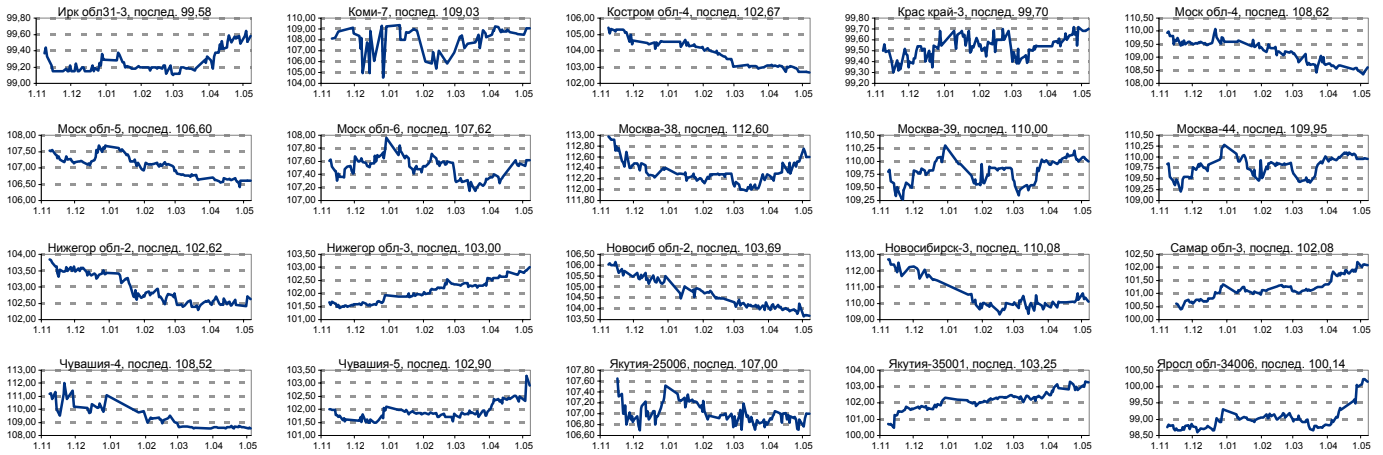


Рынок корпоративных облигаций

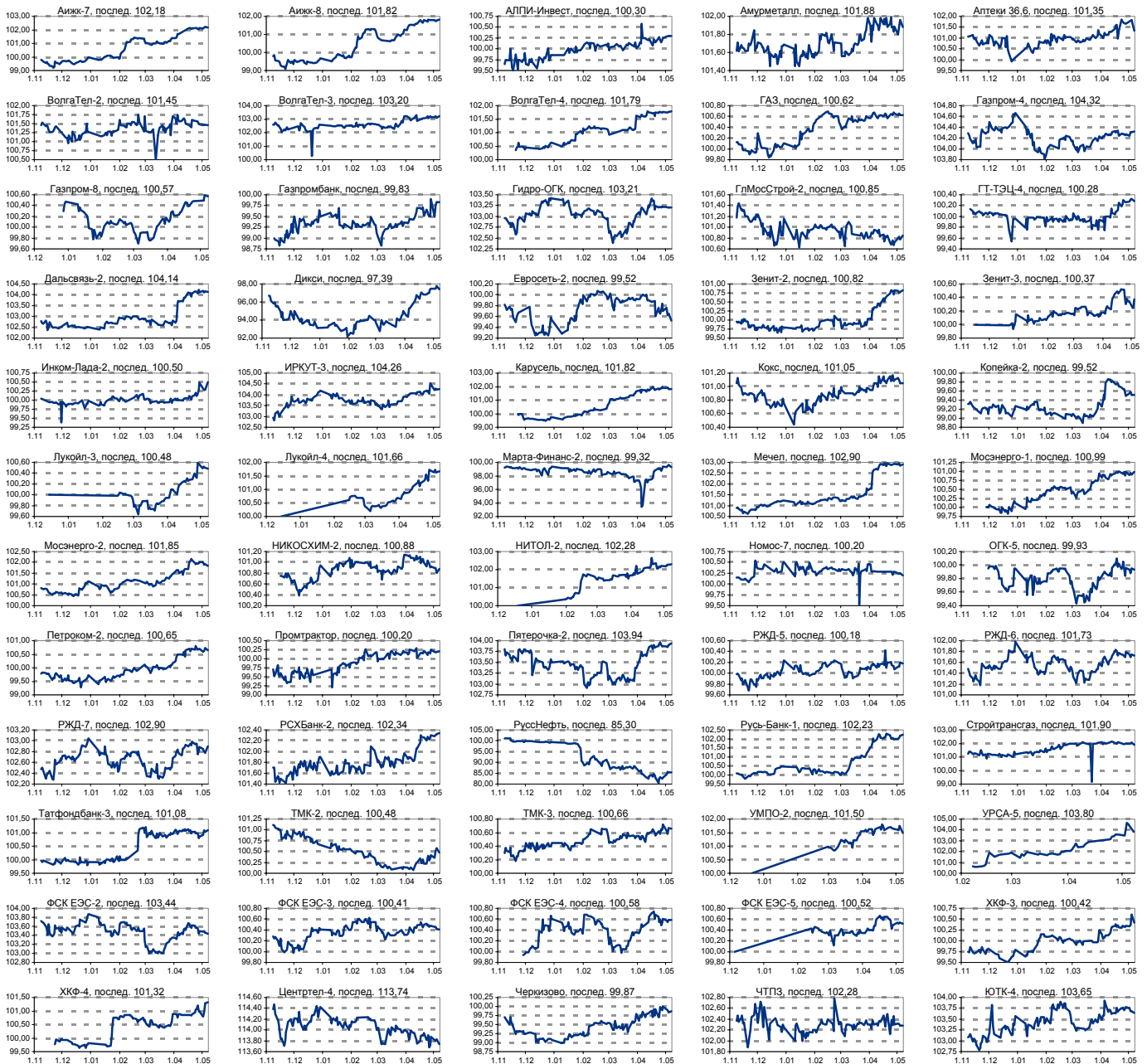




ИСТОРИЧЕСКИЕ ЦЕНОВЫЕ ГРАФИКИ НАИБОЛЕЕ ПОПУЛЯРНЫХ МУНИЦИПАЛЬНЫХ ОБЛИГАЦИЙ

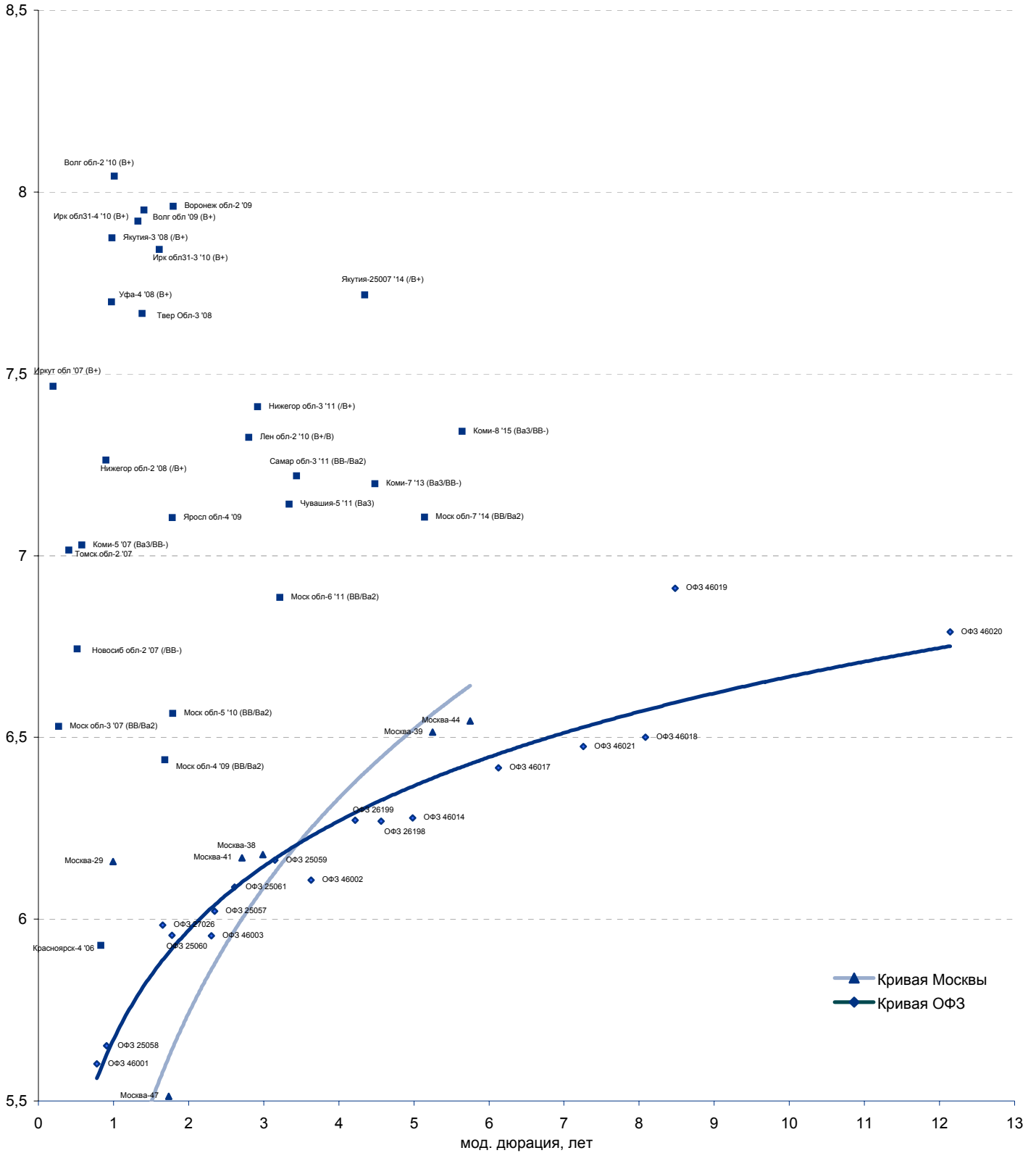


ИСТОРИЧЕСКИЕ ЦЕНОВЫЕ ГРАФИКИ НАИБОЛЕЕ ПОПУЛЯРНЫХ КОРПОРАТИВНЫХ ОБЛИГАЦИЙ





Рублевые муниципальные облигации



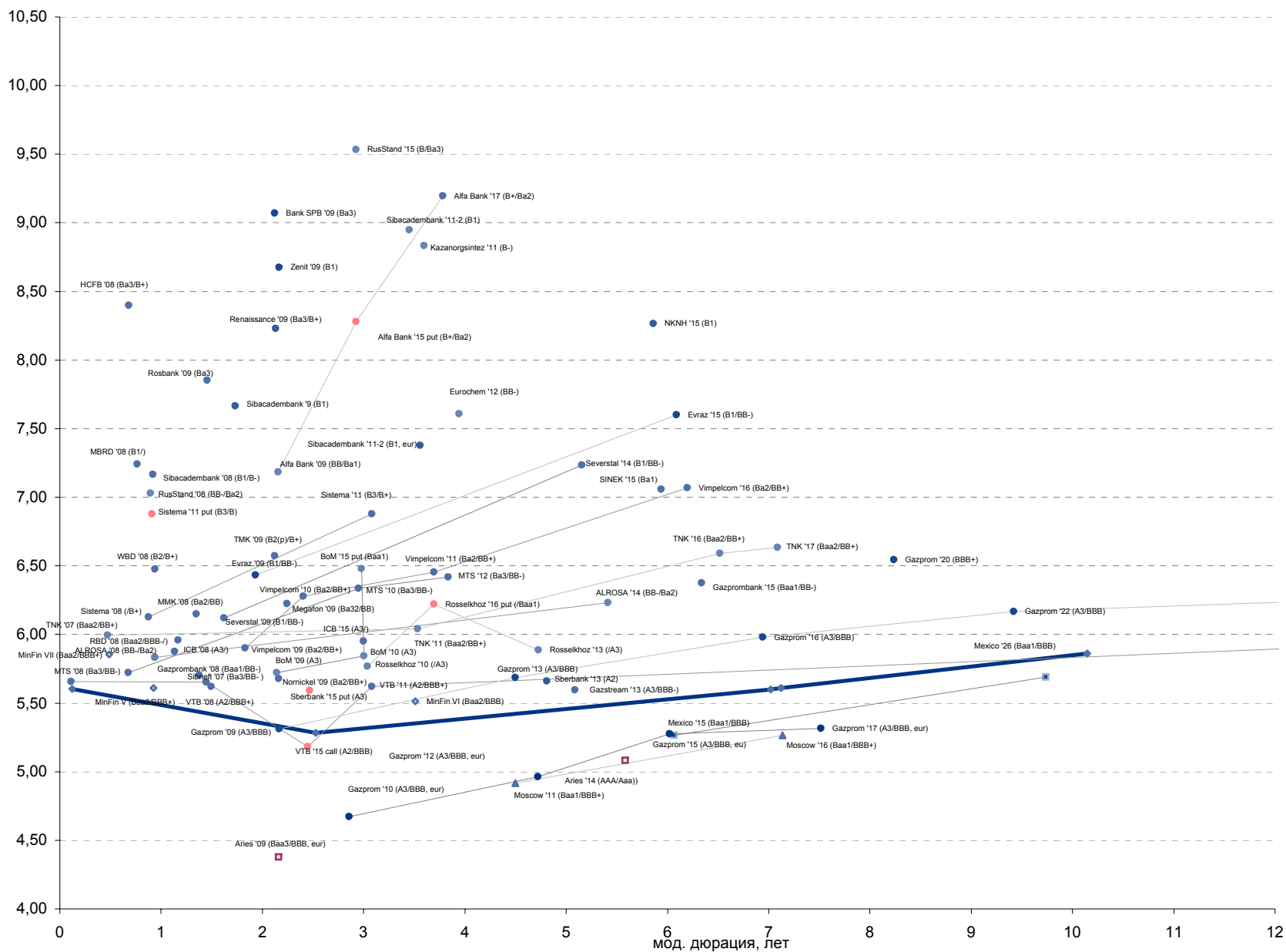


Рынок еврооблигаций

Выпуск	Объем, тыс. ед.	Купон	Дата погашения	Дата след. Купона	Цена закрытия	Изменение, %	Доходность, %		Спрэд к индикатору, б.п.	Мод. дюрация		
							погашения	текущая				
СУВЕРЕННЫЕ ОБЛИГАЦИИ												
Россия '07	\$	2 400 000	10,00	26.06.2007	26.06.2007	100,52	-0,02	5,60	9,95	39,3	0,12	
Россия '10	\$	2 767 442	8,25	31.03.2010	30.09.2007	104,53	-0,02	5,28	7,89	63,7	2,53	
Россия '18	\$	3 466 671	11,00	24.07.2018	24.07.2007	144,35	0,08	5,61	7,62	93,7	7,12	
Россия '28	\$	2 500 000	12,75	24.06.2028	24.06.2007	182,80	0,12	5,86	6,97	103,4	10,15	
Россия '30	\$	20 310 388	7,50	31.03.2030	30.09.2007	113,88	0,08	5,60	6,59	97,1	7,02	
МинФин V	\$	2 837 000	3,00	14.05.2008	14.05.2007	97,51	0,00	5,61	3,08	40,2	0,93	
МинФин VII	\$	1 750 000	3,00	14.05.2011	14.05.2007	91,18	0,06	5,51	3,29	99,3	3,51	
МинФин VIII	\$	1 322 000	3,00	14.11.2007	14.05.2007	98,59	0,00	5,85	3,04	64,7	0,49	
Aries '07	eur	2 000 000	7,36	25.10.2007	25.10.2007	101,59	0,58	3,86	7,25		0,46	
Aries '09	eur	1 000 000	7,75	25.10.2009	25.10.2007	107,66	0,21	4,38	7,20	-26,8	2,16	
Aries '14	\$	2 435 500	9,60	25.10.2014	25.10.2007	127,75	0,13	5,08	7,51	45,3	5,58	
МУНИЦИПАЛЬНЫЕ ОБЛИГАЦИИ												
Москва '11	eur	374 000	6,45	12.10.2011	12.10.2007	105,94	0,26	4,91	6,09	-59,9	39,5	4,50
Москва '16	eur	407 000	5,06	20.10.2016	20.10.2007	98,52	0,36	5,26	5,14	-34,9	63,5	7,14
КОРПОРАТИВНЫЕ ОБЛИГАЦИИ												
АЛРОСА '08	\$	500 000	8,13	06.05.2008	06.11.2007	102,16	-0,05	5,83	7,95	33,9	86,8	0,94
АЛРОСА '14	\$	500 000	8,88	17.11.2014	17.05.2007	115,68	0,04	6,23	7,67	74,1	181,6	5,42
Альфа-Банк '09	\$	400 000	7,88	26.04.2005	10.10.2007	101,50	0,04	7,18	7,76	253,8	253,8	2,16
Альфа-Банк '15	\$	225 000	8,63	09.12.2015	09.06.2007	101,04	0,05	9,46	8,54	414,6	483,4	2,93
Альфа-Банк '17	\$	300 000	8,64	22.02.2017	22.08.2007	100,24	0,12	9,20	8,61	358,5	452,2	3,78
Банк Москвы '09	\$	250 000	8,00	28.09.2009	28.09.2007	105,00	-0,01	5,72	7,62	38,5	107,4	2,14
Банк Москвы '10	\$	300 000	7,38	26.11.2010	26.05.2007	104,83	-0,04	8,28	7,03	52,5	126,1	3,00
Банк Москвы '15	\$	300 000	7,50	25.11.2015	25.05.2007	103,18	-0,01	6,48	7,27	240,8	309,6	2,98
Банк Санкт-Петербург '09	\$	125 000	9,50	25.11.2009	25.05.2007	100,95	0,12	9,07	9,41	378,7	442,4	2,12
ВБД '08	\$	150 000	8,50	21.05.2008	21.05.2007	101,98	-0,03	6,48	8,34	98,1	152,1	0,94
ВТБ '07	\$	1 000 000	6,10	21.09.2007	10,16	100,16	0,02	5,66	6,09	5,6	44,9	0,11
ВТБ '08	\$	550 000	6,88	11.12.2008	11.06.2007	101,82	-0,03	5,65	6,75	22,5	83,7	1,45
ВТБ '11	\$	450 000	7,50	12.10.2011	12.10.2007	107,25	0,01	5,62	6,99	29,9	108,4	3,08
ВТБ '15	\$	750 000	6,32	04.02.2015	04.08.2007	102,84	0,03	5,18	6,14	143,8	208,8	2,45
ВТБ '16	eur	500 000	4,25	15.02.2016	15.02.2008	97,91	0,22	4,54	4,34	-80,1	-8,5	3,36
ВТБ '35	\$	1 000 000	6,25	30.06.2035	30.06.2007	104,34	0,19	5,93	5,99	6,8	110,2	13,18
Вымпелком '09	\$	450 000	10,00	16.06.2009	16.06.2007	107,96	-0,04	5,90	9,26	52,5	121,3	1,83
Вымпелком '10	\$	300 000	8,00	11.02.2010	11.08.2007	104,27	-0,05	6,28	7,67	97,9	163,0	2,41
Вымпелком '11	\$	300 000	8,38	22.10.2011	22.10.2007	107,32	-0,02	6,45	7,80	108,7	191,8	3,70
Вымпелком '16	\$	600 000	8,25	22.10.2011	23.05.2007	107,80	0,05	7,07	7,65	145,6	243,9	6,20
Газпром '09	\$	700 000	10,50	21.10.2009	21.10.2007	111,74	-0,01	5,31	9,40	2,8	66,5	2,16
Газпром '10	eur	1 000 000	7,80	27.09.2010	27.09.2007	109,54	0,10	4,67	7,12	-61,2	2,5	2,86
Газпром '12	eur	1 000 000	4,56	09.12.2012	09.12.2007	98,05	0,16	4,96	4,65	-47,7	32,4	4,72
Газпром '13	\$	1 750 000	9,63	01.03.2013	01.09.2007	119,24	0,01	5,68	8,07	40,0	116,4	4,50
Газпром '13	\$	646 500	5,63	22.07.2013	22.07.2007	100,13	0,03	5,60	5,62	13,1	107,7	5,09
Газпром '15	eur	1 000 000	5,88	01.06.2015	01.06.2007	103,86	0,19	5,27	5,66	-25,9	64,6	6,02
Газпром '16	\$	1 350 000	6,21	22.11.2016	22.05.2007	101,66	0,07	5,98	6,11	37,0	135,3	6,94
Газпром '17	eur	500 000	5,14	22.03.2017	22.03.2008	98,64	0,09	5,32	5,21	-29,7	64,0	7,51
Газпром '20	\$	1 250 000	7,20	01.02.2020	01.08.2007	105,61	0,02	6,54	6,82	93,2	191,5	8,24
Газпром '22	\$	1 300 000	6,51	07.03.2022	07.09.2007	103,29	0,10	6,17	6,30	36,6	149,3	9,42
Газпром '34	\$	1 200 000	8,63	28.04.2034	28.10.2007	130,97	0,20	6,24	6,59	37,6	161,0	12,21
Газпромбанк '08	\$	1 050 000	7,25	30.10.2008	30.10.2007	102,15	-0,02	5,70	7,10	26,6	85,8	1,38
Газпромбанк '15	\$	1 000 000	6,50	23.09.2015	23.09.2007	100,80	0,21	6,37	6,45	84,1	174,6	6,34
Евраз '09	\$	300 000	10,88	03.08.2009	03.08.2007	109,07	-0,15	6,43	9,97	106,9	177,6	1,93
Евраз '15	\$	750 000	8,25	10.11.2015	10.11.2007	104,01	0,05	7,60	7,93	206,3	297,3	6,09
Еврохим '12	\$	300 000	7,88	21.03.2012	21.09.2007	101,06	0,03	7,61	7,79	207,3	308,6	3,94
Зенит '09	\$	200 000	8,75	27.10.2009	27.10.2007	100,16	0,05	8,68	8,74	339,2	402,9	2,17
Казаньоргсинтез '11	\$	200 000	9,25	30.10.2011	30.10.2007	101,50	-0,02	8,83	9,11	355,0	431,4	3,60
МБФР '08	\$	150 000	8,63	03.03.2008	03.09.2007	101,05	0,00	7,24	8,54	172,5	223,4	0,76
Мегафон '09	\$	375 000	8,00	10.12.2009	10.06.2007	104,17	-0,06	6,22	7,68	90,1	165,6	2,24
ММК '08	\$	300 000	8,00	21.10.2008	21.10.2007	102,51	-0,03	6,15	7,80	71,0	130,0	1,35
МТС '08	\$	400 000	9,75	30.01.2008	30.07.2007	102,78	-0,04	5,72	9,49	11,9	107,4	0,68
МТС '10	\$	400 000	8,38	14.10.2010	14.10.2007	106,19	-0,05	6,33	7,89	110,6	168,3	2,95
МТС '12	\$	400 000	8,00	28.01.2012	28.07.2007	106,34	0,04	6,42	7,52	104,0	189,4	3,84
НКНХ '15	\$	200 000	8,50	22.12.2015	22.06.2007	100,40	0,03	8,43	8,47	285,6	391,2	6,00
Норникель '09	\$	500 000	7,13	30.09.2009	30.09.2007	103,18	-0,02	5,68	6,91	34,7	103,3	2,16
Промстройбанк '08	\$	300 000	6,88	29.07.2008	29.07.2007	101,15	-0,01	5,88	6,80	40,7	122,8	1,13
Промстройбанк '15	\$	400 000	6,20	29.09.2015	29.09.2007	100,75	0,00	5,95	6,15	63,3	74,3	3,00
РБР '08	\$	170 000	6,50	11.08.2008	11.08.2007	100,63	-0,02	5,96	6,46	49,7	131,3	1,17
Ренессанс '09	\$	250 000	8,75	17.11.2009	17.05.2007	101,16	0,06	8,23	8,65	294,4	358,1	2,13
Росбанк '09	\$	300 000	9,75	24.09.2009	24.06.2007	104,06	0,13	7,85	9,37	256,8	298,6	1,46
Россельхозбанк '10	\$	350 000	6,88	29.11.2010	29.05.2007	103,51	-0,02	5,77	6,64	48,4	112,1	3,04
Россельхозбанк '13	\$	700 000	7,18	16.05.2013	16.05.2007	106,45	0,12	5,89	6,74	56,7	136,5	4,73
Россельхозбанк '16	\$	500 000	6,97	21.09.2016	21.09.2007	102,82	-0,01	6,22	6,78	195,5	264,5	3,70
РусСтандарт '08	\$	300 000	8,13	21.04.2008	21.10.2007	100,98	0,01	7,03	8,05	152,9	205,4	0,89
РусСтандарт '15	\$	200 000	8,88	16.12.2015	16.06.2007	100,37	0,04	9,53	8,84	422,0	490,5	2,92
Сбербанк '13	\$	500 000	6,48	15.05.2013	15.05.2007	104,13	0,05	5,66	6,22	21,4	114,1	4,81
Сбербанк '15	\$	1 000 000	6,23	11.02.2015	11.08.2007	101,60	-0,01	5,59	6,13	31,2	96,3	2,47
Северсталь '09	\$	325 000	8,63	24.02.2009	24.08.2007	104,16	-0,01	6,12	8,28	71,5	135,5	1,62
Северсталь '14	\$	375 000	9,25	19.04.2014	19.10.2007	110,84	0,03	7,23	8,35	176,2	260,6	5,15
Сибкадембанк '08	\$	175 000	9,75	19.05.2008	19.05.2007	102,50	0,00	7,17	9,51	166,9	220,9	0,92
Сибкадембанк '09	\$	350 933	9,00	12.05.2009	12.05.2007	102,44	-0,01	7,66	8,79	238,1	301,8	1,73
Сибкадембанк '11-1	\$	130 000	12,00	30.12.2011	30.06.2007	111,36	0,00	8,95	10,78	366,3	442,7	3,45
Сибкадембанк '11-2	eur	300 000	8,30	16.11.2011	16.11.2007	103,37	1,12	7,38	8,03	209,4	285,8	3,56
Сибнефть '09	\$	500 000	10,75	15.01.2009	15.07.2007	108,09	0,14	5,62	9,95	1,8	41,1	1,50



Рынок еврооблигаций (по дюрации обязательств)

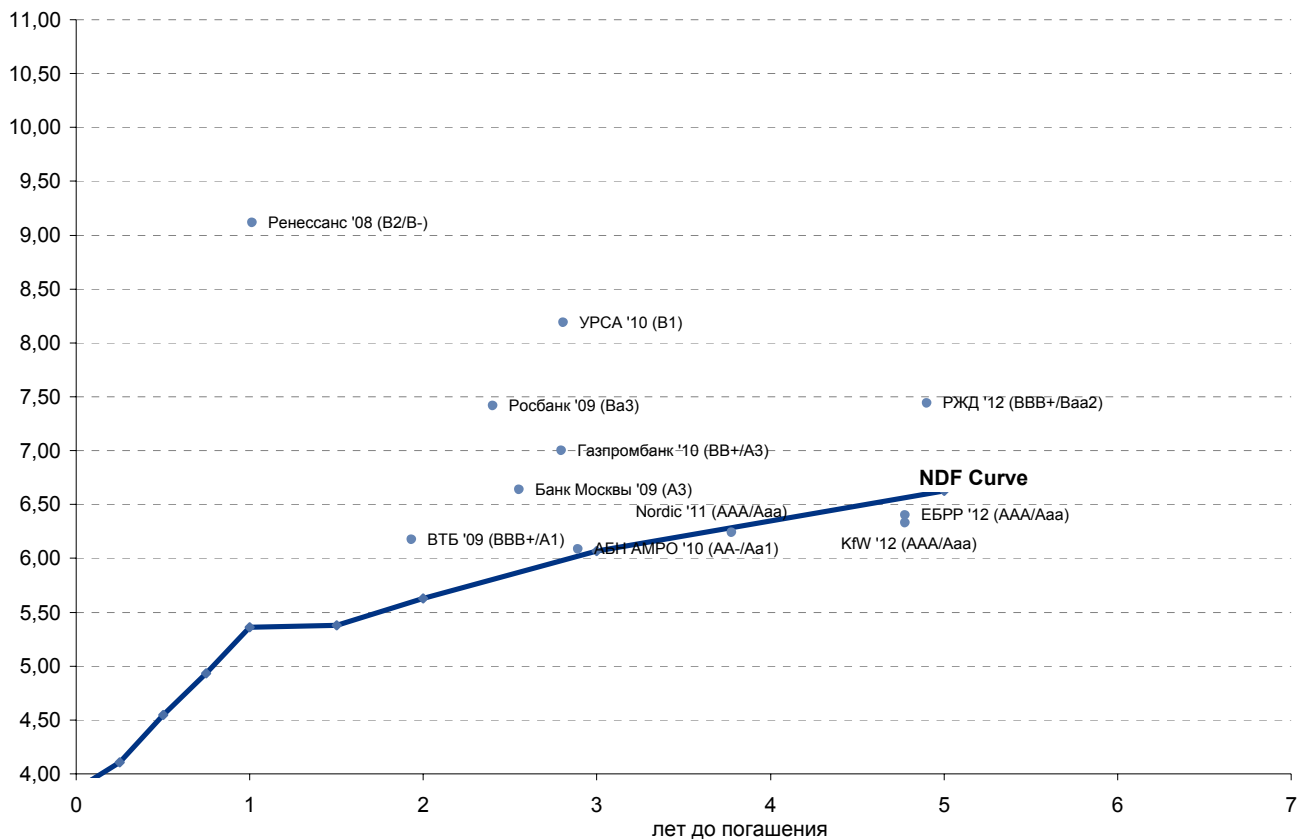




Рынок еврооблигаций

Выпуск	Объем, млн руб.	Купон	Дата погашения	Дата след. Купона	Цена закрытия	Изменение	Доходность, %		Спрэд к NDF, б.п.	Мод. Дюрация	Рейтинг
							погашения	текущая			
РУБЛЕВЫЕ ЕВРООБЛИГАЦИИ											
АБН АМРО '10	2 500	6,00	29.03.2010	29.03.2008	99,75	0,07	6,09	6,01	4,8	2,55	AA-/Aa1
Банк Москвы '09	5 000	7,25	25.11.2009	25.05.2007	101,40	0,20	6,64	7,15	76,6	2,21	A3
ВТБ '09	10 000	7,00	13.04.2009	13.10.2007	101,45	0,35	6,18	6,90	57,8	1,76	BBB+/A1
Газпромбанк '10	10 000	7,25	22.02.2010	22.08.2007	100,60	0,05	7,00	7,21	93,2	2,44	BB+/A3
ЕБРР '12	2 000	6,00	14.02.2012	14.02.2008	98,38	0,00	6,40	6,10	-23,0	3,96	AAA/Aaa
KfW '12	2 000	6,00	14.02.2012	14.02.2008	98,65	0,29	6,33	6,08	-29,8	3,97	AAA/Aaa
Nordic '11	2 000	5,75	15.02.2011	15.02.2008	98,36	0,00	6,24	5,85	-4,5	3,24	AAA/Aaa
РЖД '12	12 570	8,38	31.03.2012	30.06.2007	103,80	0,20	7,44	8,07	81,0	3,96	BBB+/Baa2
Ренессанс '08	2 660	10,50	12.05.2008	12.11.2007	101,26	0,25	9,11	10,37	375,4	0,93	B2/B-
Росбанк '09	7 000	8,00	30.09.2009	30.09.2007	101,20	0,10	7,42	7,91	161,5	2,12	Ba3
УРСА '10	5 000	9,13	26.02.2010	26.08.2007	102,28	0,72	8,19	8,92	220,1	2,39	B1

Рынок рублевых еврооблигаций





Бизнес-направление по операциям с долговыми инструментами

Исполнительный директор, руководитель направления
Александр Пугач, apugach@uralsib.ru

Бизнес-блок продаж и торговли

Руководитель бизнес-блока

Эдуард Колузанов, koluzanovea@uralsib.ru

Управление продаж

Сергей Шемардов, начальник управления, she_sa@uralsib.ru
Елена Довгань, клиентский менеджер, dov_en@uralsib.ru
Анна Карпова, клиентский менеджер, kar_am@uralsib.ru
Дмитрий Кузнецов, клиентский менеджер, kuznetsovde@uralsib.ru
Дмитрий Попов, клиентский менеджер, popovdv@uralsib.ru

Редактирование / Перевод

Евгений Гринкруг, редактор/переводчик, grinkruges@uralsib.ru

Управление торговли

Андрей Борисов, ст. трейдер, bor_av@uralsib.ru
Вячеслав Чалов, трейдер, chalovvg@uralsib.ru
Константин Макаров, репо-трейдер, makarovkv@uralsib.ru

Аналитика

Дмитрий Дудкин, начальник управления, dudkindi@uralsib.ru
Кити Панцхава, аналитик, pantskhavaks@uralsib.ru
Надежда Мырсыкова, аналитик, mur_nv@uralsib.ru

Бизнес-блок по рынкам долгового капитала

Руководитель бизнес-блока

Дмитрий Шкловский, shklovskyda@uralsib.ru

Сопровождение проектов

Гузель Тимошкина, начальник отдела, tim_gg@uralsib.ru
Антон Лобанов, вед. эксперт, lob_at@uralsib.ru
Фарида Ахметова, вед. специалист, akhmetovaff@uralsib.ru
Галина Гудыма, гл. специалист, gud_gi@uralsib.ru
Ольга Степаненко, специалист, stepanenkaa@uralsib.ru

Виктор Орехов, ст. аналитик, ore_vv@uralsib.ru

Аналитическое управление по операциям с акциями

Руководители управления

Константин Чернышев, che_kb@uralsib.ru

Ким Искян, iskyanks@uralsib.ru

Стратегия / Банки

Антон Табах, ст. аналитик, tabakhav@uralsib.ru

Политика / Экономика

Владимир Тихомиров, ст. экономист, tih_vi@uralsib.ru

Нефть и газ / Энергетика

Каюс Рапану, rap_ca@uralsib.ru
Алексей Кормщиков, CFA, kor_an@uralsib.ru
Матвей Тайц, tai_ma@uralsib.ru
Евгения Дышлюк, dyshlyukem@uralsib.ru
Павел Попиков, popikovpn@uralsib.ru

Машиностроение

Александра Мельникова, ACCA, melnikovaas@uralsib.ru

Телекоммуникации / Медиа / Информационные технологии

Константин Чернышев, руководитель управления, che_kb@uralsib.ru
Константин Белов, аналитик, belovka@uralsib.ru

Потребительский сектор / Розничная торговля / Транспорт

Андрей Никитин, Nikitinai@uralsib.ru
Мария Старцева, startsevamv@uralsib.ru

Металлургия / Горнодобывающая промышленность

Майкл Кавана, kavanaghMS@uralsib.ru
Кирилл Чуйко, chu_ks@uralsib.ru
Дмитрий Смолин, smolindv@uralsib.ru

Настоящий бюллетень предназначен исключительно для информационных целей. Ни при каких обстоятельствах этот бюллетень не должен использоваться или рассматриваться как oferta или предложение делать offerты. Несмотря на то, что данный материал был подготовлен с максимальной тщательностью, УРАЛСИБ не дает никаких прямых или косвенных заверений или гарантий в отношении достоверности и полноты включенной в бюллетень информации. Ни УРАЛСИБ, ни агенты компании или аффилированные лица не несут никакой ответственности за любые прямые или косвенные убытки от использования настоящего бюллетеня или содержащейся в нем информации. Все права на бюллетень принадлежат ООО «УРАЛСИБ Кэпитал», и содержащаяся в нем информация не может воспроизводиться или распространяться без предварительного письменного разрешения.

© УРАЛСИБ 2007