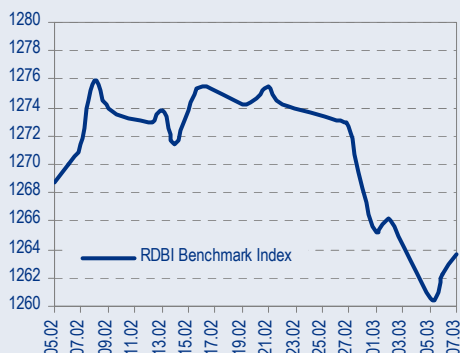
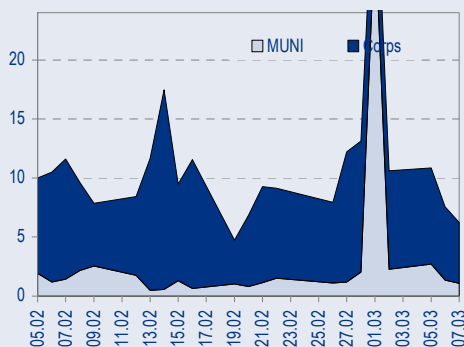




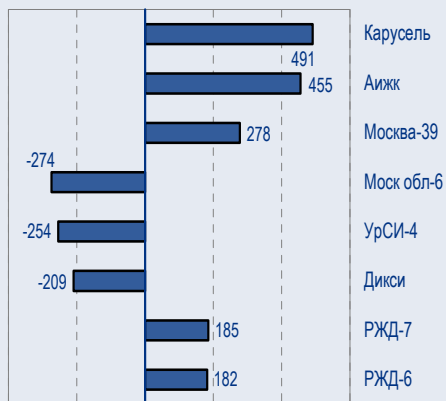
BENCHMARK INDEX КОРПОРАТИВНЫХ ОБЛИГАЦИЙ



ОБОРОТЫ ВТОРИЧНОГО РЫНКА КОРПОРАТИВНЫЕ И МУНИЦИПАЛЬНЫЕ ОБЛИГАЦИИ (Биржа и РПС, млрд руб.)



ЛИДЕРЫ ТОРГОВЫХ ОБОРОТОВ Биржа и РПС, млн руб. (со знаком изменения цены)



МАКРОСТАТИСТИКА

	09.03.2007	Пред. день
Остатки на корсчетах ЦБ, млрд руб.	552,0	529,3
Обменный курс ЦБ РФ, руб.	26,24	26,24
Обменный курс USD/EUR	1,3155	1,3155
Цена на нефть URALS, \$/барр.	58,42	58,42
Резервы ЦБ РФ, млрд \$ *	311,1	-0,1
МВБОР, %	5,3	5,2
Ставки overnight (оценка ФК Уралсиб)		
Банки первого круга, %	4,5-5,0	4,3-4,8
Банки второго круга, %	5,0-5,3	4,8-5,3
Банки третьего круга, %	5,3-5,5	5,0-5,5

*Предыдущая неделя

Управление анализа долговых рынков

Телефон 7 (095) 785-1208
 Веб-сайт www.uralsibcap.ru
 E-mail fisales@uralsib.ru
 Bloomberg USIB

РЫНОК ОБЛИГАЦИЙ СЕГОДНЯ

• ХКФ 2006 – совсем другое дело!

В среду банк потребительского финансирования ХКФ опубликовал данные своей отчетности за 2006 год. Основной вывод из нее – положительный: банку удалось существенно увеличить прибыльность ...

• Преимущественные права оплачены – денежный рынок стабилен

Сбербанк сообщил о том, что инвесторы на 99% оплатили заявки на покупку акций его допэмиссии в рамках преимущественных прав, в результате чего Сбербанк получил 146 млрд руб. ...

• ЛенСпецСМУ – цель достигнута

Облигации ЛенСпецСМУ, которые мы неоднократно рекомендовали к покупке, существенно выросли в среду, достигнув доходности 10% к оферте через 14 мес ...

• Гидро-ОГК – слишком широкий спред

Облигации Гидро-ОГК торговались в среду с доходностью 7,53%, что соответствует кредитному спреду 123бп ...

• Парнас-2 все еще дешевле

6 февраля для вторичной торговли на ММВБ открылся выпуск Парнас-2. Сейчас бумага котируется с доходностью 11,5% на срок 33 мес ...

ТАКЖЕ В НОМЕРЕ

ЭНЕРГЕТИКА

Правительство не внесло изменений в план реструктуризации РАО «ЕЭС России»

Согласие правительства с принципом пропорционального распределения долей в ходе реструктуризации РАО ЕЭС уменьшает в дальнейшем риски ущемления интересов миноритариев и носит позитивный характер для компании. В данный момент правительство занимается разработкой необходимых для реорганизации инфраструктурных изменений, что свидетельствует о его намерении завершить реорганизацию РАО ЕЭС. *стр.5*

ОГК-5

Правительство может продать свои акции в ОГК-5 ранее, чем ожидалось

стр.5

Вымпелком

Altimo увеличивает долю в Вымпелкоме

В результате недавней покупки Altimo доли в Вымпелкоме расстановка сил между мажоритарными акционерами в совете директоров этого российского сотового оператора не изменится. Тем не менее если Altimo будет увеличивать свою долю, то по закону сможет выдвинуть дополнительного представителя в состав совета директоров Вымпелкома, упростив для себя процесс принятия решений, требующих простого большинства голосов. *стр.6*

Седьмой Континент

Крупное приобретение на рынке недвижимости

стр.6

СТАТИСТИКА *стр.7*

Новости

- ✦ В марте 2007 г. ООО «АПК Аркада» планирует разместить новый облигационный заем на сумму 1 200 млн. рублей. [Cbonds]
- ✦ Ставка пятого купона по облигациям ОАО «Научно-производственное объединение «Сатурн» утверждена в размере 8,90% годовых. [Cbonds]
- ✦ Норильский никель вместе с институтом «Гипроцветмет» проведет переоценку запасов одного из крупнейших в мире Удоканского медного месторождения, расположенного в Читинской области, перед будущим аукционом по этому месторождению. [Ведомости]
- ✦ Представители правительства в совете директоров Газпрома могут заблокировать создание СП с СУЭК, в рамках которого должны быть объединены угольные и энергетические активы Газпрома и СУЭК. [Интерфакс]



Рынок рублевых облигаций

КОММЕНТАРИИ ПО РЫНКУ

Преимущественные права оплачены – денежный рынок стабилен

Сбербанк сообщил о том, что инвесторы на 99% оплатили заявки на покупку акций его допэмиссии в рамках преимущественных прав, в результате чего Сбербанк получил 146 млрд руб. До 15 марта Сбербанк ожидает поучить еще, как минимум, 100 млрд руб. в качестве оплаты остальных заявок на покупку. Напомним, что общая сумма одобренных заявок составляет 254 млрд долл.

Тем временем, остатки на корсчетах банков в ЦБ вновь увеличились и к сегодняшнему дню составляют 552 млрд руб. Ставки овернайт продолжают быть повышенными в районе 5-5,5%, однако такой уровень не опасен для рынка рублевых облигаций, который обычно начинает страдать, когда короткие ставки превышают уровень 6%.

В самой ближайшей перспективе будущее денежного рынка будет зависеть от политики ЦБ и Сбербанка при размещении 250 млрд руб. ОБР-1, назначенном на 15 марта. Помимо этого, во второй половине месяца будут идти квартальные налоговые платежи, поэтому подскоки коротких ставок 15 (ОБР и ЕСН), 20 (НДС), 26 (акцизы и НДС) и 28 (налог на прибыль) марта будут вполне вероятными.

Соответственно, полной нормализации ситуации на денежном рынке после размещения Сбербанка можно ожидать только в первых числах апреля.

ЛенСпецСМУ – цель достигнута

Облигации ЛенСпецСМУ, которые мы неоднократно рекомендовали к покупке, существенно выросли в среду, достигнув доходности 10% к ofercie через 14 мес.

Поскольку наша цель по бумаге находилась на уровне 10,25%, мы понижаем рекомендацию по бумаге с Покупать до Держать.

Бумага ЛенСпецСМУ остается перспективным активом, поскольку она продолжает давать премию к корпоратам других секторов с аналогичным рейтингом, однако в сегодняшней точке апсайд выпуска уже не так очевиден, при этом выпуск к тому же еще и стал относительно коротким.

Напомним, что ЛенСпецСМУ имеет рейтинг В от агентства S&P.

Гидро-ОГК – слишком широкий спред

Облигации Гидро-ОГК торговались в среду с доходностью 7,53%, что соответствует кредитному спреду 123бп. Этот спред в декабре 2006 году сужался до 105бп, поэтому его текущее расширение является для нас очевидным сигналом для покупки.

Соответственно, мы рекомендуем покупать ГидроОГК с целью по доходности 7,4%, что дает перспективу ценового роста на уровне 40бп.

Компания ГидроОГК имеет рейтинг Ваа3 от агентства Moody's.

Парнас-2 все еще дешевле

6 февраля для вторичной торговли на ММВБ открылся выпуск Парнас-2. Сейчас бумага котируется с доходностью 11,5% на срок 33 мес.

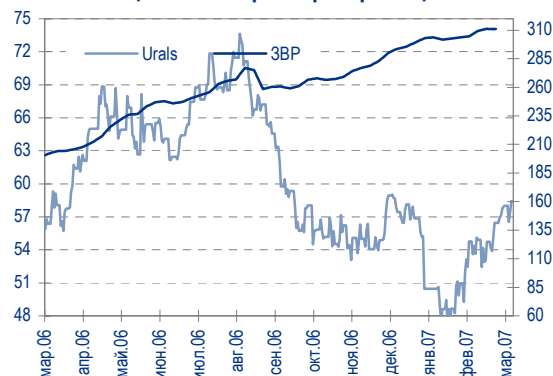
Перед аукционом мы рекомендовали это размещение с доходностью 11%. Сейчас наше мнение не изменилось, хотя долгосрочный апсайд бумаги может быть и большим.

Напомним, что Парнас – это мясоперерабатывающее предприятие, бизнес которого в основном сосредоточен на северо-западе страны. Продажи группы в 2006 году ожидаются на уровне 140 млн долл., соотношение Долг/ЕБИТДА – на уровне 6х.

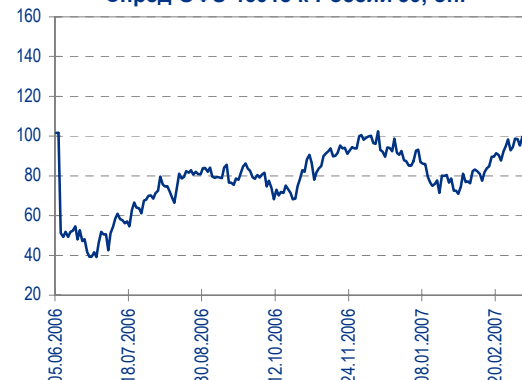
Компания представила аудированную отчетность по МСФО за 2004-2005 год, что очень выгодно отличает ее от большинства эмитентов третьего эшелона. Важным является также тот факт, что почти 30% компании принадлежит EBRD.

Соответственно, мы рекомендуем покупать Парнас-2 с целью в

Цены на нефть и резервы ЦБ РФ



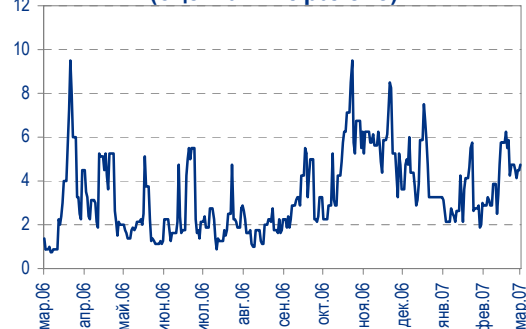
Спред ОФЗ 46018 к России'30, бп.



Динамика курса рубля



Ставки overnight (оценка ФК Уралсиб)





доходности 11%.

ХКФ 2006 – совсем другое дело!

В среду банк потребительского финансирования ХКФ опубликовал данные своей отчетности за 2006 год. Основной вывод из нее – положительный: банку удалось существенно увеличить прибыльность, как мы, впрочем, и ожидали.

Ключевые данные ХКФ

	2004	2005	2006		2004	2005	2006
Активы, млн долл.				P&L, млн долл.			
Денежные средства	0.2	285.7	216.6	Чистый процентный доход (ЧПД)	88.2	199.8	299.7
Потребительские ссуды	703.5	917.1	880.4	Увеличение резерва под потери	(35.5)	(138.6)	(182.9)
Кредитные карты	0.0	98.2	446.1	ЧПД после резервов	52.7	61.2	116.8
Кредиты компаниям	1.6	9.1	1.1	Чистые комиссии	37.3	36.5	28.8
Резерв под потери	(42.6)	(132.6)	(188.9)	Операционный доход	125.8	104.3	166.0
Чистые кредиты	662.5	891.8	1 138.7	Операционные расходы	(105.2)	(87.9)	(130.7)
Основные средства	11.8	27.5	166.9	Прибыль до налогов	20.6	16.4	35.3
Ликвидные активы	249.9	335.1	289.4	Чистая прибыль	14.1	10.9	25.7
Рабочие активы	832.0	1030.1	1396.9	Соотношения (x)			
Активы	931.4	1369.2	1725.1	Чистая процентная маржа	16.6%	21.5%	24.7%
Средние рабочие активы	530.9	931.1	1213.5	Чистая маржа после резервов	9.9%	6.6%	9.6%
Средние активы	605.5	1150.3	1547.2	Доход на средние активы	2.3%	0.9%	1.7%
Обяз. и кап., млн долл.				Доход на капитал	14.2%	3.7%	6.8%
Депозиты	71.3	106.3	120.5	Расходы/Доход	0.55	0.84	0.79
Долговые бумаги	55.3	773.3	924.3	Расходы/Средние активы	17.4%	7.6%	16.9%
Кредиты банков	689.9	174.5	258.6	Чистые ссуды/Депозиты	9.3	8.4	10.0
Капитал	99.8	297.7	378.6	Ликвидные активы % Активы	26.8%	24.5%	16.8%
				Резерв % Кредиты	6.0%	12.9%	13.5%
				Капитал % Активы	10.7%	21.7%	21.9%

Источник: ХКФ

Основные пункты:

- Активы банка увеличились за год с 1369 до 1725 млн долл., т.е. всего на 26%, тогда как чистая прибыль выросла с 10,9 млн. до 25,7 млн долл. или в 2,5 раза.
- Это было достигнуто, в основном, за счет роста чистых процентных доходов, которые выросли за год на 51%, увеличив чистую процентную маржу с 21,5 до 24,7%.
- Рост чистых процентных доходов произошел из-за экспансии ХКФ в высокоприбыльном сегменте кредитования по кредитным картам: доля этого вида финансирования в кредитном портфеле выросла в 2006 году с 10 до 34%, объем предоставленных кредитов по картам увеличился более, чем в 4 раза, достигнув 446 млн долл. в сравнении с 98 млн. в 2005 году.
- С другой стороны, общее качество активов банка осталось фактически неизменным: объем просроченных ссуд вырос за год на 27%, составив 198 млн долл. или 15% кредитного портфеля в сравнении с 14% годом ранее.
- Капитализация ХКФ остается очень высокой: к-т достаточности капитала 1-го уровня составил 21,9% по сравнению с 21,7% годом ранее. Рост капитала был в 2006 году на 32% обеспечен за счет чистой прибыли, тогда как в 2005 году этот показатель составлял всего 6%.

Общий вывод: банку удалось увеличить прибыльность за счет смещения фокуса операций в сегмент револьверного кредита, а не за счет



улучшения качества активов. При этом для предотвращения разрастания просроченной задолженности ХКФ существенно сократил темпы роста.

Наш взгляд: восстановление прибыльности после очень плохого 2005 года является однозначно позитивным фактором, поскольку решает две главные задачи – (1) позволяет банку расти дальше с меньшей зависимостью от капитальных вливаний PPF, (2) обеспечивает для PPF большую заинтересованность в дальнейшем развитии бизнеса ХКФ в России. Борьба банка с просроченными ссудами, похоже, переходит в затяжную стадию, однако, вполне возможно, этот вопрос является лишь отражением проблем, с которыми остальные банки, финансирующие население, столкнутся в ближайшем будущем, тогда как у ХКФ к этому моменту уже будут в наличии готовые решения.

Рекомендации по торговле: мы возобновляем рекомендацию на покупку облигаций ХКФ-4, которые находились позавчера в точке 9,8% на срок 20 мес. Напомним, что ХКФ имеет рейтинг В/Ва3 от S&P/Moody's, что превосходит рейтинги УРСА-Банка (В1(Pos)/В от Moody's/Fitch, торгуется 9,75% на 27 мес.) и Зенита (В1/В от Moody's/Fitch, торгуется 8,6% на 23 мес). Поскольку проблема просроченной задолженности в ХКФ пока не решена, а темпы роста замедлились, премия к УРСА-Банку должна сохраняться, однако необходимо также помнить о высокой капитализации ХКФ и 100% поддержке со стороны группы PPF. Соответственно, в сегодняшних рыночных условиях мы считаем справедливым для выпуска ХКФ-4 диапазон доходности 9,25-9,5%.

Дмитрий Дудкин, CFA, DudkinDI@uralsib.ru

Рынок еврооблигаций

КОММЕНТАРИИ ПО РЫНКУ

Суверенные еврооблигации

Важным событием предыдущего дня стало решение ЕЦБ повысить ставку по кредитам на 0,25%. Однако рынок пока никак не отреагировал на это, впрочем, ожидаемое решение. Ставка в еврозоне по-прежнему остается ниже ставки ФРС (на 1,5%).

После резких колебаний последней недели, предыдущие два дня Treasuries практически оставались на месте (US10Y – 4.52%). В этих условиях меняющиеся в сторону позитивных настроения на мировых рынках позволили развивающимся рынкам сократить спред к казначейским облигациям ещё на 3 б.п. до 187.

В российских суверенных бондах стабильность среды вчера сменилась ростом котировок. Россия '30 (5,66%) прибавила порядка 5/16, в результате спред к US10Y сузился до 112 б.п.

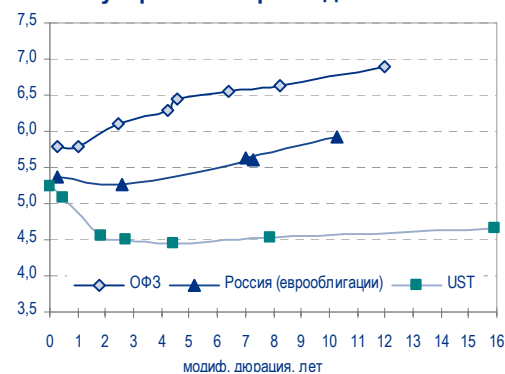
Корпоративный сектор

В среду в корпоративном сегменте было спокойно – цены облигаций оставались стабильными при невысоких торговых оборотах. Вчера, когда российские участники рынка отдыхали, рост мировых фондовых индексов оказал положительное влияние и на рынок евробондов, в результате чего многие бумаги выросли в цене. Среди прочих выделим облигации Газпром '34, выросшие в цене более чем на 1%, а также бонды Евраз, Северстали и телекомов. Последние являются наиболее ликвидными, поэтому при колебаниях рынка подвержены наибольшей волатильности. Тем не менее, неопределенность на мировых рынках в связи с сегодняшней публикацией данных по рынку труда сохраняется. В первой половине дня существенных изменений на рынке мы не ожидаем и также рекомендуем воздержаться от покупок бумаг с «длинной дюрацией».

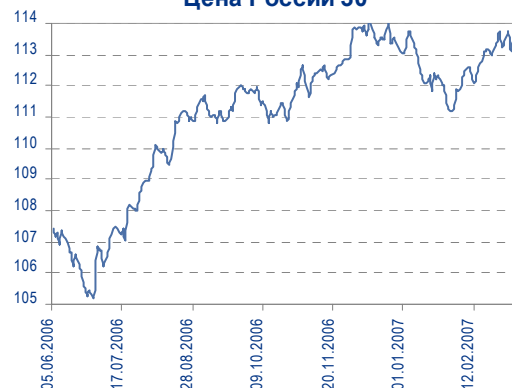
Рекомендации:

- Система '11 – цель 7,10%
- Петрокоммерц '09-2 – цель 8,25%
- Вымпелком '16 – цель 7,20%
- ТНК '16 – цель – 6,35%

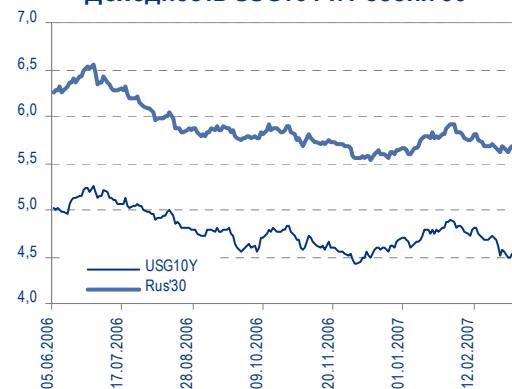
Доходность Treasuries, ОФЗ и суверенных евробондов России



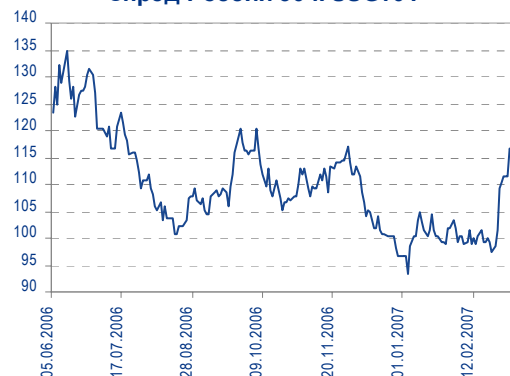
Цена России'30



Доходность USG10Y и России'30



Спред России'30 к USG10Y





- Казаньоргсинтез '11 – цель 8,60%
- Северсталь '14 – цель 7,40%
- НКНХ '15 – цель 8,25%
- Росбанк '09 – покупать недооцененный выпуск качественного эмитента

Вывод: Несмотря на высокую текущую волатильность и некоторое падение, мы не ожидаем значительного итогового изменения котировок корпоративных еврооблигаций. Однако формируем позитивный взгляд на бонды со «средней» и «длинной» дюрацией. Вследствие снижения чистого долга РФ и отсутствия первичного предложения в суверенных бондах в течение года возможно снижение их доходностей, а также доходностей бумаг квазигосударственных компаний. Наша среднесрочная цель по спреду к казначейским облигациям – 90 б.п.

Надежда Мырсинова, myr_nv@uralsib.ru

ЭНЕРГЕТИКА

Правительство не внесло изменений в план реструктуризации РАО «ЕЭС России»

Финальный этап реструктуризации можно начинать. Согласие правительства с принципом пропорционального распределения долей в ходе реструктуризации РАО ЕЭС уменьшает в дальнейшем риски ущемления интересов миноритариев и носит позитивный характер для компании. В данный момент правительство занимается разработкой необходимых для реорганизации инфраструктурных изменений, что свидетельствует о его намерении завершить реорганизацию РАО ЕЭС.

Базовый принцип реструктуризации остался в силе. На встрече в Кремле с главой администрации президента Сергеем Собяниным правительство не внесло корректив в принцип пропорционального распределения активов, который лежит в основе нового плана реструктуризации РАО ЕЭС, одобренного на заседании совета директоров РАО ЕЭС 2 марта, сообщил Интерфакс в среду 7 марта 2007 г.

Некоммерческое партнерство возьмет на себя контролирующие функции РАО ЕЭС. После того как 1 июля 2008 г. завершится финальная стадия реструктуризации энергетики и РАО ЕЭС прекратит свое существование, все контролирующие функции энергохолдинга на рынке электроэнергии перейдут к некоммерческому партнерству. Его предварительное название – «Совет рынка». Функции некоммерческого партнерства будут закреплены в законе, который потребует внесения изменений в действующее законодательство. Правительство будет представлено в правлении некоммерческого партнерства и, возможно, будет иметь право вето.

Каюс Рапану, rap_ca@uralsib.ru
Матвей Тайц, tai_ma@uralsib.ru
Павел Попиков, popikovpn@uralsib.ru

ОГК-5

Правительство может продать свои акции в ОГК-5 ранее, чем ожидалось

Правительство продаст еще 25% акций. Сегодня «Ведомости» со ссылкой на заявление Финансового директора РАО ЕЭС Сергея Дубинина сообщили, что энергохолдинг на аукционе в июне 2007 г. может продать 50% акций ОГК-5, а не 25%, как предполагалось ранее. Совет директоров обсудит данное решение на заседании в марте или апреле. Дубинин также добавил, что дополнительный пакет акций в 25% принадлежит правительству, поэтому интересы миноритариев РАО ЕЭС не будут нарушены.

Для реализации инвестиционной программы необходимы дополнительные средства. Совет директоров РАО ЕЭС установил стартовую цену 25-процентного пакета акций ОГК-5 на уровне 934 млн долл. Таким образом, коэффициент EV/установленная мощность



составляет 430 долл./кВт. Мы ожидаем, что цена продажи может оказаться выше, учитывая, что текущий средний рыночный коэффициент EV/установленная мощность для сопоставимых генерирующих компаний равен 594 долл./кВт. Таким образом, продажа дополнительных 25% акций ОГК-5 может принести РАО ЕЭС 1,3 млрд долл., которые пойдут на финансирование инвестиционной программы Федеральной сетевой компании.

*Каюс Рапану, rap_ca@uralsib.ru
Матвей Тайц, tai_ma@uralsib.ru
Павел Попиков, popikovpn@uralsib.ru*

Вымпелком

Altimo увеличивает долю в Вымпелкоме

Баланс Altimo/Telenor принципиально не изменится. В результате недавней покупки Altimo доли в Вымпелкоме расстановка сил между мажоритарными акционерами в совете директоров этого российского сотового оператора не изменится. Тем не менее если Altimo будет увеличивать свою долю, то по закону сможет выдвинуть дополнительного представителя в состав совета директоров Вымпелкома, упростив для себя процесс принятия решений, требующих простого большинства голосов.

Altimo скупает ГДР Вымпелкома... 100-процентная дочерняя компания Altimo – Eso Telesom – заявила в минувшую среду о соглашении с Deutsche Bank по покупке 1,8 млн ГДР Вымпелкома (0,8% голосующих акций). Сделка стоимостью 141 млн долл. будет закрыта 14 марта 2007 г.

...чтобы усилить влияние в совете директоров. За последние пять месяцев Altimo в общей сложности потратила приблизительно 750 млн долл. на приобретение дополнительных 4,8% голосующих акций Вымпелкома. Теперь доля Altimo в компании составляет 37,7%. Между тем, в соответствии с соглашением Altimo и Telenor, Altimo необходимо владеть по меньшей мере 44% голосующих акций Вымпелкома, чтобы выдвинуть в совет директоров оператора пять своих представителей из девяти возможных..

*Константин Чернышев, che_kb@uralsib.ru
Константин Белов, belovka@uralsib.ru*

Седьмой Континент

Крупное приобретение на рынке недвижимости.

29 новых магазинов в Москве. Седьмой Континент заключил масштабную сделку по покупке объектов недвижимости в Москве. Как сообщил сегодня Коммерсант, компания приобрела 29 магазинов общей площадью 68 тыс. кв. м. Магазины были куплены у компании «Декра», которая ранее сдавала их в аренду различным розничным компаниям. Седьмой Континент планирует в течение ближайших двух лет провести ребрендинг этих магазинов.

Андрей Никитин, nikitina@uralsib.ru



Рынок рублевых облигаций

Выпуск	Объем, млн. руб.	Купон, %	Дата			Месяцев до		Цена	Изм.	Торговый объем, руб.	Котировки		Доходность, %				Дюр, лет	Рейтинг S/M/F	Сектор	
			купона	оферты	погаш	офрт	погаш				покупка	продажа	офрт.	погаш.	HPR	текущ.				
КОРПОРАТИВНЫЕ ОБЛИГАЦИИ																				
Абсолют-2	1 000	9,70	02.апр.07	04.июл.07	30.июн.08	4,0	16,0				100,08	100,79						B1	финансы	
АвтоВАЗ-2	3 000	1,00	15.авг.07		13.авг.08		17,5					99,89							автопром	
АвтоВАЗ-3	5 000	7,80	26.июн.07	26.июн.07	22.июн.10	3,7	40,1				100,00	100,45							автопром	
Автомир	1 000	11,66	04.сен.07	11.сен.07	01.сен.09	6,3	30,3				99,85	100,07							торговля	
Агрохолдинг	1 000	13,00	14.апр.07	14.июл.07	18.июл.09	4,3	28,8	99,96	-0,02	5 066 700	99,90	100,00	13,74		12,87	13,01	0,31		с/х	
Адамант	500	13,10	07.июн.07		05.июн.08		15,2	99,95	-0,11	55 000	99,90	100,00		12,69		13,11	1,06		строительство	
Адамант-2	2 000	11,25	24.май.07	24.май.07	20.май.10	2,6	39,0	99,95	+0,01	3 996 000	99,90	100,00	11,97		11,44	11,26	0,19		строительство	
Аижк	1 070	11,00	01.июн.07		01.дек.08		21,2	106,65	-0,05	455 395 500				6,98		10,31	1,53		финансы	
Аижк-2	1 500	11,00	01.авг.07		01.фев.10		35,4					105,20							финансы	
Аижк-3	2 250	9,40	15.апр.07		15.окт.10		43,9				104,80	105,20							финансы	
Аижк-4	900	8,70	01.май.07		01.фев.12		59,7	105,50		2 100 000	105,00	106,00		7,56		8,25	3,79		финансы	
Аижк-5	2 200	7,35	15.апр.07		15.окт.12		68,3					100,00							финансы	
Аижк-6	2 500	7,40	15.апр.07		15.июл.14		89,6	99,98	-0,02	5 893 106	99,95	100,20		7,40		7,40	4,89		финансы	
Аижк-7	4 000	7,68	15.апр.07		15.июл.16		113,9	100,88	-0,03	30 264 225	100,85	100,95		7,74		7,61	5,40		финансы	
Аижк-8	5 000	7,63	15.мар.07	15.мар.14	15.июн.18	85,5	137,3					100,08							финансы	
Аижк-9	5 000	7,49	15.май.07		15.фев.17		121,1			340 105 000	99,80	100,08							финансы	
АкБарс-2	1 500	8,25	25.июл.07	26.июл.07	22.янв.09	4,7	22,9				100,07	100,15							финансы	
АЛПИ-Инвест	1 500	10,99	24.авг.07	29.авг.07	21.авг.09	5,8	29,9	100,07	+0,02	12 138 580		100,10	10,82		10,51	10,98	0,43		торговля	
Амурметалл	1 500	9,80	30.авг.07		26.фев.09	24,1	101,60	-0,01	5 082 032	101,51	101,64		9,10		9,65	1,69			металлургия	
Амурметалл-2	2 000	9,15	31.авг.07		26.фев.10		36,2												металлургия	
Аптеки 36,6	3 000	9,89	03.июл.07	03.июл.08	30.июн.09	16,1	28,2	100,90	-0,07	30 315	100,80	101,00	10,43		9,80	1,16			торговля	
Арбат-Престиж	1 500	10,50	22.июн.07	22.июн.07	20.июн.08	3,6	15,7				100,00	100,20							торговля	
Арнет	600	10,30	25.апр.07	25.апр.07	29.апр.09	1,6	26,1	100,20	+0,09	1 002 000	100,10	100,27	8,79		8,48	10,28	0,13		производство	
Атлант-М	1 000	12,25	17.май.07	15.ноя.07	13.ноя.08	8,4	20,6	99,95	+0,03	2 000 000	99,90	100,00	12,64		11,89	12,26	0,61		торговля	
АЦБК-Инвест-2	500	0,00	22.май.07		20.май.08		14,7												производство	
Балтика	1 000	8,75	22.май.07		20.ноя.07		8,6												потреб. тов.	
Балтимор-3	800	11,25	17.май.07		15.май.08	2,6	14,5				100,06	100,35							потреб. тов.	
Банана-Мама	1 000	11,25	27.апр.07	24.окт.07	23.окт.09	7,8	32,0	99,90	0,00	3 546 450		100,10	11,69		10,97	11,26	0,57		торговля	
Башкирэн-3	1 500	8,30	30.мар.07	19.мар.09	09.мар.11	24,8	48,8	100,05	0,00	1 001	100,00	100,85	8,53		8,30	1,75			энергетика	
Белон	1 500	9,10	06.июн.07		03.июн.09		27,3	99,98	-0,10	3 503 500	99,85	100,10		9,31		9,10	1,91		сырье	
Белон-2	2 000	9,25	30.авг.07	27.авг.09	23.фев.12	30,1	60,5												сырье	
Белый фрегат	1 000	14,50	15.мар.07	13.дек.07	17.дек.09	9,4	33,9	100,15	+0,14	57 808 860	100,00	100,20	15,07		13,83	14,48	0,65		с/х	
Вагонмаш-2	1 000	11,00	20.июн.07	18.июн.08	15.дек.10	15,6	46,0					100,00							машиностр.	
ВБД-2	3 000	9,00	20.июн.07		15.дек.10		46,0	103,25	+0,10	5 162 500	103,20	103,50		8,14		8,72	3,05		потреб. тов.	
Виктория	1 500	10,40	02.авг.07		29.янв.09		23,1			2 501 250										торговля
Виктория-2	1 500	10,89	21.авг.07		16.фев.10		35,9													торговля
ВКМ-Финанс	1 000	9,75	06.июн.07		04.июн.08		15,2				99,01	99,48								машиностр.
Возрождение	3 000	8,95	05.сен.07		03.мар.10		36,4	100,00		3 000 000 000				9,15		8,95	2,46			финансы
Волга	1 500	12,00	13.мар.07		13.мар.07		0,2													производство
ВолгаТел-2	3 000	8,20	05.июн.07	02.дек.08	30.ноя.10	21,2	45,5			2 505 000	100,60	101,61								телеком
ВолгаТел-3	2 300	8,50	05.июн.07		30.ноя.10		45,5				102,36	102,50								телеком
ВолгаТел-4	3 000	7,99	13.мар.07	10.сен.09	03.сен.13	30,6	79,1													телеком
ВТБ-4	5 000	6,50	22.мар.07	23.мар.07	19.мар.09	0,5	24,8													финансы
ВТБ-5	15 000	6,20	26.апр.07	26.апр.07	17.окт.13	1,7	80,5													финансы
ВТБ-6	15 000	6,50	18.апр.07	20.июл.07	06.июл.16	4,5	113,6													финансы
ГАЗ	5 000	8,49	14.авг.07	14.фев.08	08.фев.11	11,5	47,8	100,47	+0,07	145 951 691	100,45	100,55	8,06		7,86	8,45	0,86			автопром
Газбанк	750	10,50	22.май.07	23.ноя.07	25.ноя.08	8,7	21,0				99,95	100,15								финансы
Газпром-4	5 000	8,22	15.авг.07		10.фев.10		35,7	103,94	-0,11	8 923 338	103,85	104,09		6,83		7,91	2,50			сырье
Газпром-5	5 000	7,58	10.апр.07		09.окт.07		7,2				100,95	101,20								сырье
Газпром-6	5 000	6,95	09.авг.07		06.авг.09	29,4	100,79	+0,01	3 026 400	100,70	100,88		6,70		6,90	2,13				сырье
Газпром-7	5 000	6,79	03.май.07		29.окт.09	32,2					100,01	100,20								сырье
Газпром-8	5 000	7,00	03.май.07		27.окт.11	56,5	99,89	+0,09	12 026 960	99,83	99,95		7,15		7,01	3,78				сырье
Газпром-9	5 000	7,23	22.авг.07		12.фев.14	84,5	99,89	+0,09	12 026 960	99,83	99,95		7,38		7,24	5,20				сырье
Газпромбанк	5 000	7,10	02.авг.07		27.янв.11		47,4				99,03	99,20								финансы
Газпромбанк-2	5 000	6,54	30.май.07	28.ноя.07	20.ноя.13	8,9	81,7													финансы
Гидро-ОГК	5 000	8,10	04.июл.07		29.июн.11		52,5	102,57	+0,05	65 228 052	102,40	102,75		7,53		7,90	3,48			энергетика
Гидромашсервис	1 000	9,90	29.май.07	27.май.08	24.ноя.09	14,9	33,1	100,30	+0,15	25 075 000		100,50	9,84		9,87	1,08				машиностр.
ГЛМосСтрой-2	4 000	11,50	22.мар.07	20.сен.07	17.мар.11	6,6	49,0	101,03	+0,16	30 315	101,01	101,05	9,70		9,02	11,38	0,49			строительство
ГОТЭК-2	1 500	11,50	21.июн.07	25.июн.07	18.июн.09	3,7	27,8	100,09	+0,05	7 964 070	100,06	100,20	10,98		10,56	11,49	0,28			производство
ГТ-ТЭЦ-3	1 500	10,50	20.апр.07		18.апр.08		13,6	99,80	+0,11	11 505 502	99,75	99,85		10,96		10,52	0,98			машиностр.
Дальсвязь-2	2 000	8,85	06.июн.07	04.июн.10	30.май.12	39,5	63,7	102,85	+0,05	1 029	102,80	102,90	7,95		7,95	8,60	2,63			телеком
Дальсвязь-3	1 500	8,60	06.июн.07		03.июн.09		27,3	101,43	-0,12	5 083	101,20	101,65		7,76		8,48	1,41			телеком
ДельтаКредит	5 000	7,09	05.июн.07		01.дек.09		33,3													финансы
Детский Мир	1 150																			



Рынок рублевых облигаций

Выпуск	Объем, млн. руб.	Купон, %	Дата			Месяцев до		Цена	Изм.	Торговый объем, руб.	Котировки		Доходность, %				Дюр, лет	Рейтинг S/M/F	Сектор		
			купона	оферты	погаш	офрт	погаш				покупка	продажа	офрт.	погаш.	HPR	текущ.					
КОРПОРАТИВНЫЕ ОБЛИГАЦИИ (продолжение)																					
Инком-Лада	700	12,00	24.май.07		22.ноя.07		8,7	100,00	+0,15	1 330 000	99,85	100,05		12,54	11,95	12,00	0,62		торговля		
Инком-Лада-2	1 400	12,00	18.май.07	15.фев.08	12.фев.10		11,5	99,95	+0,04	999 500	99,90	100,00	12,60		11,98	12,01	0,81		торговля		
Интербюро-2	4 000	8,00	16.авг.07		13.авг.09		29,7				100,30	100,50							потреб. тов.		
ИРКУТ-3	3 250	8,74	22.мар.07		16.сен.10		43,0	103,56	+0,23	9 392 705	103,35	103,60		7,71		8,44	2,90	B1	машиностр.		
Итера	1 200	9,75	07.июн.07		07.дек.07		9,2			10 100 000	100,85	101,05							сырье		
КААД-2	3 000	10,50	24.май.07	22.ноя.07	22.май.08		8,7	14,7			100,50	100,75						B-	транспорт		
КамАЗ-2	1 500	8,45	23.мар.07	26.сен.08	17.сен.10		19,0	43,0			100,25	100,50							автомоб.		
Карусель	3 000	9,75	22.мар.07	18.сен.08	12.сен.13		18,7	79,4	+0,04	490 728 300	101,00	101,15	9,21		9,65	1,34			торговля		
КИТ Финанс	2 000	10,00	18.июн.07		18.дек.08		21,7	102,35	-0,01	5 117 068	102,30	102,40		8,72		9,77	1,55	CCC+	финансы		
КМБ Банк-2	3 400	7,75	06.июн.07	03.дек.08	30.ноя.11		21,2	57,6			100,50							Baa2	финансы		
Кокс	3 000	8,95	19.июл.07		16.июл.09		28,7		0,00	10 090 000	100,80	101,05		8,70		8,87	2,01		сырье		
Комплекс-ойл	1 000	12,50	09.авг.07	07.авг.08	04.фев.10		17,3	35,5											торговля		
Копейка	1 200	9,40	20.мар.07		17.июн.08		15,6				100,30	100,55						B-	торговля		
Копейка-2	4 000	8,70	23.май.07	18.фев.09	15.фев.12		23,8	60,2	+0,05	9 980 500	99,00	99,10	9,56		8,78	1,66		B-	торговля		
Копейка-3	4 000	9,80	23.май.07	20.авг.08	15.фев.12		17,7	60,2											торговля		
Куйбышевазот-2	2 000	8,80	09.мар.07		04.мар.11		48,6												химия		
Лаверна	1 000	11,25	12.апр.07	12.апр.07	08.апр.10		1,2	37,6	-0,14	6 500 500	100,00	100,10	11,96		11,36	11,25	0,09		торговля		
Лебедянский-2	1 500	6,86	05.июн.07		02.мар.10		36,4											Ba3	потреб. тов.		
ЛенСпецСМУ	1 000	11,75	26.апр.07	24.апр.08	22.апр.10		13,8	38,1	+0,62	3 030	101,00	102,00	9,99		11,58	1,00		B	строительство		
Ленэнерго	3 000	10,25	19.апр.07		19.апр.07		1,4	100,32	+0,06	5 015 500	100,31	100,32		7,51	7,27	10,22	0,11		энергетика		
Ленэнерго-2	3 000	8,54	03.авг.07		27.янв.12		59,6												энергетика		
ЛСР	1 000	11,00	22.мар.07	22.мар.07	20.мар.08		0,5	12,6			100,00	100,10							строительство		
ЛСР-2	2 000	10,70	05.июн.07	03.июн.08	08.дек.09		15,1	33,6			100,45	100,55							строительство		
Лукойл	6 000	7,25	22.май.07	20.ноя.07	17.ноя.09		8,6	32,9			100,95	101,25							сырье		
Лукойл-3	8 000	7,10	14.июн.07		08.дек.11		57,9	99,80	-0,01	131 868 592	99,60	100,00		7,27		7,11	3,84	BB+/Baa2/BBB-	сырье		
Лукойл-4	6 000	7,40	14.июн.07		05.дек.13		82,2	100,41	+0,05	162 364 326	100,36	100,45		7,45		7,37	5,06	BB+/Baa2/BBB-	сырье		
ЛьЭтуаль	1 500	10,75	12.июн.07	11.дек.07	08.дек.09		9,3	33,6			100,00	100,25							торговля		
M-Видео	2 000	10,00	23.май.07	21.ноя.07	18.ноя.09		8,6	32,9	-0,05	110 140 000	99,80	100,45	10,05		9,57	9,99	0,64		торговля		
M-Индустрия	1 000	12,25	21.авг.07	21.авг.07	16.авг.11		5,6	54,1	-0,44	472 070	100,01	100,40	12,57	12,62	12,17	12,25	3,16		строительство		
Магнезит	1 500	9,85	21.июн.07	21.июн.07	18.дек.08		3,5	21,7	+0,16	30 120 000	100,40	100,65	8,06		7,84	9,80	0,27		металлургия		
Магнит	2 000	9,34	23.май.07		19.ноя.08		20,8												торговля		
Маир	500	12,30	03.апр.07		03.апр.07		0,9	100,05	+0,01	4 163 239	99,90	100,20		11,99	11,37	12,29	0,07		металлургия		
Макси-Групп	3 000	11,25	15.мар.07	13.сен.07	12.мар.09		6,3	24,5	+0,15	118 596 591	96,50	96,99	18,88		17,14	11,63	0,44		металлургия		
Марта-Финанс	700	14,84	24.май.07		22.май.08		14,7	99,99	+0,27	699 940	99,60	100,00		15,34		14,84	1,00		торговля		
Марта-Финанс-2	1 000	11,75	07.июн.07	07.июн.07	06.дек.09		3,1	33,5	-0,35	825 725	97,80	98,55	19,49		18,21	11,95	0,22		торговля		
Марта-Финанс-3	2 000	13,00	03.авг.07	05.фев.08	02.авг.11		11,2	53,6	-0,23	141 085	97,30	98,10	16,20		15,52	13,31	0,77		торговля		
МастерБанк-2	1 000	11,75	25.май.07	25.май.07	23.май.08		2,6	14,8	-0,03	49 364 500	100,10	100,20	11,24		10,78	11,73	0,20		финансы		
МастерБанк-3	1 200	11,75	06.июн.07	05.дек.07	30.ноя.11		9,1	57,6		100 000 000	100,16	100,30							финансы		
Матрица	1 200	12,32	13.июн.07	13.июн.07	10.дек.08		3,3	21,5	+0,03	2 433 929	98,50	98,75	18,30		17,19	12,49	0,23		торговля		
МГТС-4	1 500	7,10	25.апр.07	25.апр.07	22.апр.09		1,6	25,9			99,62	100,60							телеком		
МГТС-5	1 500	8,30	29.май.07	29.май.07	25.май.10		2,8	39,2			100,22	100,47							телеком		
МДМ-3	6 000	7,60	05.апр.07	09.окт.07	01.окт.09		7,2	31,3			100,10								B+/Ba2/BB-	финансы	
Мегафон-2	1 500	9,28	11.апр.07		11.апр.07		1,2												телеком		
Мегафон-3	3 000	9,25	17.апр.07		15.апр.08		13,5	102,00	-0,60	1 020				7,46		9,07	1,01		телеком		
Метзавод Серова	2 000	8,75	31.авг.07		27.фев.09		24,1				99,22	99,60							BB/BB	металлургия	
Мечел	5 000	8,40	20.июн.07	16.июн.10	12.июн.13		39,9	76,3			101,20	101,40							BB/BB	металлургия	
МИА-2	1 000	8,60	08.май.07		09.авг.08		17,4				100,10	100,35							Ba2	финансы	
МИА-3	1 500	9,40	31.май.07	30.авг.07	23.фев.12		5,9	60,5			100,35								Ba2	финансы	
МИАН	2 000	12,37	04.сен.07	02.сен.08	02.мар.10		18,2	36,4												девелопмент	
МИГ	1 000	10,50	06.июн.07	06.июн.07	03.июн.09		3,0	27,3												машиностр.	
МИГ-2	3 000	8,90	13.мар.07	14.мар.08	06.сен.11		12,4	54,8												машиностр.	
МИР	1 000	10,50	27.июн.07		27.дек.07		9,8	100,15	+0,05	1 001 500	100,01	100,20		10,52	10,10	10,48	0,72		торговля		
Миракс Групп	1 000	11,50	21.авг.07		19.авг.08		17,7	101,40	-0,02	1 044 450	101,35	101,50		10,01		11,34	1,26		B2/B	строительство	
Миракс Групп-2	3 000	10,99	22.мар.07		17.сен.09		30,8				102,55	102,79							B2/B	строительство	
МКБ	500	10,50	25.апр.07		25.апр.07		1,6					100,28								B1	финансы
МКБ-2	1 000	10,40	07.июн.07	06.дек.07	04.июн.09		9,1	27,3			100,10	100,38								B1	финансы
ММК-Трансфинанс	650	11,50	12.июл.07		10.июл.08		16,4	99,00	-0,70	63 360		100,00		12,68		11,62	1,14			услуги	
МОИА	1 500	9,00	21.июн.07	21.июн.07	21.дек.10		5,3	46,2				102,10								финансы	
МОИА-2	3 000	7,99	08.мар.07	19.дек.07	07.сен.11		9,6	54,8												финансы	
МОИТК	3 000	9,00	28.мар.07		26.сен.09		31,1	99,70	+0,20	27 417 500		99,70		9,45		9,03	1,15		B-	финансы	
Монетка	1 000	10,70	17.май.07	15.ноя.07	14.май.09		8,4	26,6			98,25	99,30								торговля	
МосКБ-1	1 000	9,30	06.июн.07	05.дек.07	10.дек.08		9,1	21,5			100,69	100,75								финансы	
МосКБ-2	3 000	8,40	21.авг.07	19.авг.08	15.фев.11		17,7	48,0												финансы	
Мособлгаз	1 000	10,75	22.июн.07		21.дек.08																



Рынок рублевых облигаций

Выпуск	Объем, млн. руб.	Купон, %	Дата			Месяцев до		Цена	Изм.	Торговый объем, руб.	Котировки		Доходность, %				Дюр, лет	Рейтинг S/M/F	Сектор
			купона	оферты	погаш	офрт	погаш				покупка	продажа	офрт.	погаш.	HPR	текущ.			
КОРПОРАТИВНЫЕ ОБЛИГАЦИИ (продолжение)																			
ОМЗ-4	900				26.фев.09		24,1					95,00					CCC+	машиностр.	
ОМЗ-5	1 500	8,80	04.сен.07	03.сен.09	30.авг.11	30,4	54,6				100,50	101,75					CCC+	машиностр.	
ОМК	3 000	9,20	07.июн.07	12.июн.08	08.май.08	15,4	15,4	101,65	-0,10	2 157 981	101,61	101,70		7,94	9,05	1,14		производство	
ОСТ-2	1 000	12,90	10.май.07	10.май.07	08.май.08	2,1	14,3	96,88	-0,30	339 075	96,50	97,25	34,44		30,38	13,32	0,14		потреб. тов.
ОтелЛек-2	1 000	10,25	21.авг.07	21.авг.07	17.фев.09	5,6	23,8	99,70	-0,12	514 452	99,25	100,00	11,22		10,89	10,28	0,41		потреб. тов.
Очаково-2	1 500	8,50	15.мар.07	11.сен.08			18,5	98,90	+0,29	989 000	98,30	108,65		9,84	8,59	0,94		потреб. тов.	
Павла-2	1 000	12,50	15.май.07	09.май.08	21.окт.11	14,3	56,3												с/х
Парнас-2	1 000	10,80	24.май.07	19.ноя.09	17.ноя.11	32,9	57,2				99,65	99,90							потреб. тов.
Патерсон	2 000	10,00	22.мар.07	19.июн.08	17.дек.09	15,7	33,9	99,90	-0,05	29 985	99,85	99,95	10,47		10,01	1,11			торговля
Перекресток	1 500	8,15	10.июл.07	10.июл.07	08.июл.08	4,2	16,3												торговля
Петроком-2	3 000	8,50	30.авг.07	31.авг.09			30,3				99,75	100,00							финансы
ПИК-5	1 120	10,20	22.май.07	22.май.07	20.май.08	2,5	14,7				100,10	100,19							строительство
ПИТ-2	1 500	1,00	26.мар.07	23.мар.09			24,9												потреб. тов.
ПМЗ	1 200	9,90	24.апр.07	21.июл.09	21.июл.09	4,6	28,9				100,20	101,00							машиностр.
Пробизнесбанк-5	1 000	9,69	02.май.07	29.апр.09			26,1					99,56							финансы
Промтрактор	1 500	9,75	05.июл.07	12.июл.07	03.июл.08	4,2	16,1	99,98	-0,03	124 750	99,85	100,10	9,49		9,19	9,75	0,32		машиностр.
Промтрактор-2	3 000	10,75	24.апр.07	20.окт.09	18.окт.11	31,9	56,2	100,92	-0,05	32 137 822	100,86	100,99	10,60		10,65	2,13			машиностр.
Протек	5 000	8,90	09.май.07	04.ноя.09	02.ноя.11	32,4	56,7					99,30							торговля
Пятерочка	1 500	11,45	16.май.07	12.май.10			38,7				108,55	108,90							торговля
Пятерочка-2	3 000	9,30	19.июн.07	14.дек.10			45,9				102,90	103,10							торговля
Разгуляй-1	2 000	11,50	05.апр.07	16.апр.07	02.окт.08	1,3	19,2	100,06	0,00	5 503 277	100,01	100,10	8,09		7,69	11,49	0,10		с/х
Разгуляй-2	2 000	10,25	03.апр.07	15.апр.08	27.сен.11	13,5	55,5				99,65	99,85							с/х
Ренессанс	2 000	10,45	04.сен.07	02.сен.08	02.мар.10	18,2	36,4												финансы
РЖД-2	4 000	7,75	06.июн.07	05.дек.07			9,1				101,00								B2/B-
РЖД-3	4 000	8,33	06.июн.07	02.дек.09			33,4					104,62							BBB+/Baa2/BBB+
РЖД-4	10 000	6,59	14.июн.07	14.июн.07			3,3				100,20	100,30							BBB+/Baa2/BBB+
РЖД-5	10 000	6,67	27.июл.07	23.янв.09			22,9				99,80	100,05							BBB+/Baa2/BBB+
РЖД-6	10 000	7,35	16.май.07	10.ноя.10			44,8	101,40	+0,11	49 975 000	101,32	101,42		7,03	7,25	3,08			BBB+/Baa2/BBB+
РЖД-7	5 000	7,55	16.май.07	07.ноя.12			69,1	102,48	+0,15	184 851 273	102,30	102,50		7,13	7,37	4,42			BBB+/Baa2/BBB+
РКС	1 500	9,70	18.апр.07	17.окт.07	15.апр.09	7,5	25,7				100,85	100,99							услуги
Росбанк	3 000	7,89	16.авг.07	15.фев.09			23,7				100,50	100,59							V+/Ba3/B+
Росинтер-2	400	10,00	04.апр.07	02.июл.08			16,1					99,60							услуги
Росинтер-3	1 000	10,75	01.июн.07	30.май.08	26.ноя.10	15,0	45,3	99,76	-0,02	14 066 700	99,00	99,80	11,23		10,78	1,07			услуги
Росконтракт	700	11,70	05.июн.07	04.сен.07			6,0	99,45	-0,05	785 685	99,40	99,60		13,50	12,88	11,76	0,43		производство
РСХБанк	3 000	7,20	06.июн.07	04.июн.08			15,2					101,45							Baa2/BBB+
РСХБанк-2	7 000	7,85	23.май.07	16.фев.11			48,1				101,60	101,85							Baa2/BBB+
РСХБанк-3	10 000	7,34	23.авг.07	18.фев.10	09.фев.17	36,0	120,9												Baa2/BBB+
РТК Лиз-4	2 250	8,80	10.апр.07	08.апр.08			13,3	100,60	-0,15	43 377 614		101,20		8,01	8,75	0,62			финансы
РТК-Лиз-5	2 250	8,80	16.авг.07	20.авг.07	12.авг.10	5,5	41,8					101,20							финансы
РусАлФин-2	5 000	8,00	20.май.07	20.май.07			2,5												финансы
РусАлФин-3	6 000	7,20	21.мар.07	21.сен.08			18,8				100,00	100,15							металлургия
РусНефть	7 000	9,25	15.июн.07	12.дек.08	10.дек.10	21,5	45,8			473 733	88,00	89,20							сырье
РусСтанд-3	2 000	8,40	22.авг.07	22.авг.07			5,6					100,20							V+/Ba2
РусСтанд-4	3 000	8,25	02.сен.07	03.мар.08			12,1				100,01	100,48							финансы
РусСтанд-5	5 000	7,60	15.мар.07	15.мар.07	09.сен.10	0,3	42,7												V+/Ba2
РусСтанд-6	6 000	8,10	15.авг.07	23.авг.07	09.фев.11	5,6	47,8				99,95								финансы
РусСтанд-7	5 000	8,50	27.мар.07	03.апр.08	20.сен.11	13,1	55,3					100,75							V+/Ba2
РусТекстиль-2	1 000	12,75	08.мар.07	05.мар.09			24,3												финансы
РусТекстиль-3	1 200	12,00	24.апр.07	01.ноя.07	20.окт.09	8,0	31,9				98,50	99,50							производство
Русфинанс-1	1 500	7,65	05.июн.07	02.дек.08			21,2												финансы
Русфинанс-2	1 500	7,50	05.июн.07	02.дек.08			21,2												финансы
Русфинанс-4	4 000	7,74	17.авг.07	12.фев.10			35,8												финансы
Русь-Банк-1	1 400	10,50	22.мар.07	22.мар.07	19.мар.09	0,5	24,8	100,14	+0,09	7 981 156	100,00	100,15	6,99		6,76	10,49	0,04		финансы
Русь-Банк-2	2 000	9,50	22.авг.07	22.авг.08	22.фев.10	17,8	36,1												финансы
С-3Тел-2	1 500	7,50	04.апр.07	03.окт.07			7,0					100,30							телеком
С-3Тел-3	1 500	9,25	31.май.07	28.фев.08	24.фев.11	11,9	48,3					102,50							телеком
С-3Тел-4	2 000	8,10	15.мар.07	08.дек.11			57,9				100,35	101,40							телеком
Салават-2	3 000	10,00	15.май.07	10.ноя.09			32,6	104,80	-0,02	1 047 000	104,70	104,90		8,13	9,54	2,25			химия
СалаватСтекло	750	11,60	27.мар.07	25.мар.08			12,8				102,50	102,60							производство
СалаватСтекло-2	1 200	9,28	02.май.07	31.окт.07	28.окт.09	7,9	32,2	100,16	0,00	128 239 000	100,11	100,20	9,20		8,75	9,27	0,60		производство
СалютЭн	3 000	9,80	26.июн.07	25.дек.07			9,8				99,00								машиностр.
Самохвал	1 500	11,40	25.апр.07	23.апр.08	21.окт.09	13,8	32,0				99,80	100,10							торговля
Санвэй	3 000	11,66	06.июн.07	06.июн.07	03.дек.08	3,0	21,2	100,40	-0,09	1 004 000	100,25	100,50	10,10		9,73	11,61	0,23		торговля
Сатурн	1 500	9,00	24.мар.07	24.мар.07	23.мар.08	0,6	12,7	100,25	+0,17	1 002 500	100,06	100,41	3,54		3,48	8,98	0,05		машиностр.
Сатурн-2	2 000	9,25	22.мар.07	21.мар.08	20.сен.11	12,7	55,3												машиностр.
Сахарная комп	2 000	12,75	15.май.07	13.ноя.07	10.ноя.09	8,4	32,6				99,20	99,50							с/х
Сахатранснефтегаз	1 500	11,90	06.июн.07	04.июн.08	02.дек.09	15,2	33,4</												



Рынок рублевых облигаций

Выпуск	Объем, млн. руб.	Купон, %	Дата			Месяцев до		Цена	Изм.	Торговый объем, руб.	Котировки		Доходность, %				Дюр, лет	Рейтинг S/M/F	Сектор		
			купона	оферты	погаш	офрт	погаш				покупка	продажа	офрт.	погаш.	НРР	текущ.					
КОРПОРАТИВНЫЕ ОБЛИГАЦИИ (продолжение)																					
Союз-2	2 000	8,37	04.апр.07	05.окт.07	05.окт.09	7,1	31,4				99,97	100,00						V-/B1	финансы		
СС-Авто	1 500	8,00	26.июл.07		21.январ.10		35,0				100,00	100,10							автомоб.		
Столич гасгр	1 500	8,60	23.авг.07	21.авг.08	20.авг.09	17,8	29,9												услуги		
Стройтрансгаз	3 000	9,60	27.июн.07		25.июн.08		15,9												строительство		
СУ-155	1 500	10,50	30.мар.07		30.мар.07		0,8												строительство		
СУ-155-3	3 000	10,30	22.авг.07	20.фев.08	16.фев.11	11,7	48,1												строительство		
Талосто	1 000	10,00	09.мар.07	14.сен.07	06.мар.09	6,4	24,3	99,86	+0,15	8 016 400	99,71	100,00	10,19	9,47	10,01	0,47			потреб. тов.		
Таттелеком	600	11,75	06.май.07		06.май.07		2,0				100,60	101,15							телекомы		
Татфондбанк-3	1 500	10,00	22.май.07	20.ноя.07	19.май.09	8,6	26,8	101,08	+0,13	95 519 624	101,05	101,10	8,68	8,35	9,89	0,64		B3	финансы		
Татэнергс	1 500	9,65	15.мар.07		13.мар.08		12,4												энергетика		
ТВЗ-3	1 000	9,25	22.июн.07	01.июл.08	18.июн.10	16,1	40,0				100,60	100,90							машиностр.		
ТГК-6	2 000	7,40	29.май.07	26.фев.08	21.фев.12	11,9	60,4												энергетика		
Терна-2	1 500	12,60	11.май.07	09.ноя.07	04.ноя.11	8,2	56,8	99,90	+0,03	8 948 119	99,80	99,99	13,09	12,27	12,61	0,60			производство		
ТехноНиколь	1 500	10,00	16.май.07	14.май.08	11.ноя.09	14,5	32,7	100,28	+0,12	10 040	100,15	100,40	9,96		9,97	1,05			производство		
Техносила	2 000	10,00	31.май.07	29.май.08	27.май.10	15,0	39,2	99,75	-0,03	29 955	99,65	99,85	9,93		10,03	1,09			торговля		
ТМК-2	3 000	10,09	27.мар.07	27.мар.07	24.мар.09	0,7	24,9				100,10	100,19							производство		
ТМК-3	5 000	7,95	21.авг.07	19.фев.08	15.фев.11	11,6	48,0				100,38	100,55							производство		
ТОАП-1	2 000	12,00	14.июн.07	12.июн.08	10.дек.09	15,4	33,6				98,51	99,50							услуги		
Топ-Книга-2	1 500	10,51	14.июн.07	11.дек.08	09.дек.10	21,5	45,8	100,31	-0,08	1 033 144	100,20	100,47	10,56		10,48	1,50			торговля		
Трансаэрс	2 500	11,65	09.авг.07	09.авг.07	05.фев.09	5,2	23,4	100,06	+0,09	6 244 461	100,02	100,10	11,78		11,40	11,64	0,38		транспорт		
Трансмаш	1 500	1,00	01.июн.07		01.дек.07		9,0												машиностр.		
Трансмаш-2	4 000	8,60	16.авг.07	12.фев.09	10.фев.11	23,6	47,9												машиностр.		
ТЧМ-2	1 000	9,75	02.июн.07		02.дек.07		9,0												металлургия		
УВЗ	2 000	9,40	03.апр.07		30.сен.08		19,1	100,98	+0,09	39 864 600	100,95	101,00	8,90		9,31	1,38			машиностр.		
УВЗ-2	3 000	9,35	04.апр.07	03.окт.07	05.окт.10	7,0	43,6				100,50	101,27							машиностр.		
Удмуртнефтепр	1 500	9,50	01.июн.07		01.сен.08		18,1				100,30	100,50							сырье		
УЛЦ	1 000	11,50	25.апр.07	24.окт.07	28.окт.09	7,7	32,2				99,00	99,70							финансы		
УМПО-2	4 000	9,50	21.июн.07	19.июн.08	17.дек.09	15,7	33,9				100,75	101,00							машиностр.		
Уралэлектромедь	3 000	8,25	04.сен.07	02.мар.10	28.фев.12	36,4	60,6												металлургия		
УРСА-2	1 500	10,00	16.мар.07	15.июн.07	12.дек.08	3,3	21,5												финансы		
УРСА-3	3 000	9,60	07.июн.07		04.июн.09		27,3	101,15	+0,90	128 418 579	101,00	101,25	9,21		9,49	1,90			финансы		
УРСА-5	3 000	10,05	24.апр.07		18.окт.11		56,2	101,60	-0,15	524 256	101,30	101,95	9,84		9,89	3,48			финансы		
УРСА-6	1 500	10,25	26.апр.07	26.апр.07	24.апр.08	1,7	13,8	100,25	+0,25	67 868 590	100,24	100,24	8,61		8,31	10,22	0,13		B2	финансы	
УрСИ-4	3 000	9,99	03.май.07		01.ноя.07		8,0	101,83	-0,08	253 982 565	101,75	101,90	7,18		6,84	9,81	0,61		BB-/B+	телеком	
УрСИ-5	2 000	9,19	19.апр.07		17.апр.08		13,6				101,85	102,05							BB-/B+	телеком	
УрСИ-6	2 000	8,20	24.май.07	20.ноя.08	17.ноя.11	20,8	57,2			89 472 319	100,85	101,05							BB-/B+	телеком	
УрСИ-7	3 000	8,40	20.мар.07	17.мар.09	13.мар.12	24,7	61,1			91 251 000	100,00								BB-/B+	телеком	
Финансбанк	3 500	7,94	08.авг.07	06.авг.08	03.фев.10	17,3	35,5												Ba1	финансы	
ФСК ЭЭС	5 000	8,80	19.июн.07		18.дек.07		9,5				102,00	102,30							BB+/Baa2(P)	энергетика	
ФСК ЭЭС-2	7 000	8,25	26.июн.07		22.июн.10		40,1				102,90	103,15							BB+/Baa2(P)	энергетика	
ФСК ЭЭС-3	7 000	7,10	15.июн.07		12.дек.08		21,5			90 356 500	100,21	100,50							BB+/Baa2(P)	энергетика	
ФСК ЭЭС-4	6 000	7,30	12.апр.07		06.окт.11		55,8			50 000 000	99,96	100,20							BB+/Baa2(P)	энергетика	
ФСК ЭЭС-5	5 000	7,20	05.июн.07		01.дек.09		33,3	100,30	0,00	115 414 507	100,20	100,40	7,20		7,18	2,37			BB+/Baa2(P)	энергетика	
Хайленд Голд	750	12,75	04.апр.07		02.апр.08		13,1	99,71	-0,04	144 080 522	99,65	100,15	13,69		12,79	0,90				металлургия	
ХКФ-2	3 000	8,50	15.май.07	15.май.07	11.май.10	2,3	38,7	99,83	-0,67	34 845 806	99,00		9,52		9,17	8,51	0,18			B/Ba3	финансы
ХКФ-3	3 000	8,25	22.мар.07	22.мар.07	16.сен.10	0,5	43,0	99,96	+0,06	89 939 998	99,90	100,00	9,48		9,07	8,25	0,04			B/Ba3	финансы
ХКФ-4	3 000	9,95	18.апр.07	18.окт.08	12.окт.11	19,7	56,0	100,65	0,00	41 649 429	100,55	100,75	9,80		9,89	1,38				B/Ba3	финансы
Центр-Инвест	1 500	10,00	11.май.07	10.ноя.07	11.ноя.09	8,3	32,7				99,90	101,00								финансы	
Центртел-4	5 623	13,80	20.авг.07		21.авг.09		29,9	113,75	-0,03	59 262 978	113,70	113,90	7,71		12,13	2,03				B-/B-	телеком
Центртел-5	3 000	8,09	04.сен.07	08.сен.08	30.авг.11	18,4	54,6													B-/B-	телеком
Черкизово	2 000	8,85	05.июн.07	02.дек.08	31.май.11	21,2	51,5	99,60	+0,25	29 769 997	99,50	99,70	9,30		8,89	1,51				потреб. тов.	
ЧТПЗ	3 000	9,50	20.июн.07	18.июн.08	16.июн.10	15,6	39,9	102,30	+0,22	20 463 065	102,15	102,40	7,71		9,29	1,15				производство	
ЭйрЮнион	1 500	13,00	15.май.07	15.май.07	10.ноя.09	2,3	32,6	99,06	+0,06	1 129 590	99,01	99,10	19,39		18,03	13,12	0,16				транспорт
Экспобанк	1 000	10,75	27.мар.07	25.дек.07	29.дек.09	9,8	34,3	99,90	+0,01	9 238 000	99,80	100,00	11,32		10,66	10,76	0,70			B3	финансы
ЭМАльянс	2 000	10,50	13.июл.07	13.июл.07	09.июл.10	4,3	40,7				100,01	100,70								машиностр.	
ЭФКО-2	1 500	10,50	27.июл.07	25.январ.08	22.январ.10	10,8	35,1	100,31	-0,04	8 581 661	100,25	100,45	10,36		10,01	10,47	0,79				потреб. тов.
Юнимилк	2 000	9,75	13.мар.07	08.сен.09	06.сен.11	30,5	54,8													потреб. тов.	
ЮТК-3	3 500	10,90	09.апр.07	09.окт.07	10.окт.09	7,2	31,6	102,06	0,00	8 364 120	102,01	102,10	7,39		6,97	10,68	0,55			B-/Caa1	телеком
ЮТК-4	5 000	10,00	14.мар.07		09.дек.09		33,6													B-/Caa1	телеком
ЮТЭир-3	2 000	10,40	19.июн.07	16.дек.08	14.дек.10	21,7	45,9	100,07	-0,15	460 874	99,95	100,19	10,60		10,39	1,51					транспорт
ЯТХ	1 000	12,00	27.апр.07	26.окт.07	24.окт.08	7,8	19,9														производство



Рынок рублевых облигаций

Выпуск	Объем, млн. руб.	Купон, %	Дата			Месяцев до		Цена	Изм.	Торговый объем, руб.	Котировки		Доходность, %				Дюр, лет	Рейтинг S/M/F
			купона	оферты	погаш	офрт	погаш				покупка	продажа	офрт.	погаш.	HPR	текущ.		
МУНИЦИПАЛЬНЫЕ ОБЛИГАЦИИ																		
Башкортостан-4	500	8,02	15.мар.07		13.сен.07		6,3										BB/Ba1	
Башкортостан-5	1 000	8,02	09.май.07		04.ноя.09		32,4				102,25	102,50					BB/Ba1	
Белг обл-31001	2 000	8,38	16.май.07		10.ноя.10		44,8				101,49	101,59						
Волг обл	600	12,00	14.июн.07		11.июн.09		27,6					103,65					B+	
Волг обл-2	700	5,98	21.июн.07		17.июн.10		39,9	104,65	-0,28	1 569 750		107,00		8,13	5,71	1,54	B+	
Воронеж обл-2	500	13,00	17.июн.07		18.июн.09		27,8	108,30	-0,02	3 083 678	108,23	108,37		8,23	12,00	1,92		
Воронеж обл-3	500	10,25	02.июл.07		27.июн.11		52,4					107,15						
Иркут обл	800	10,00	22.июл.07		22.июл.07		4,6	100,70	-0,15	704 900		101,00		8,17	7,97	9,93	0,35	B+
Ирк обл31-1	1 500	9,50	22.мар.07		17.дек.09		33,9	101,70	-0,04	553 411	101,60	101,80		8,01	9,34	1,34	B+	
Ирк обл31-2	900	8,00	25.апр.07		23.окт.08		19,9				99,90	100,00					B+	
Ирк обл31-3	3 000	7,75	28.мар.07		24.ноя.10		45,3	99,20	+0,08	65 898 560	99,12	99,25		8,10	7,81	1,62	B+	
Ирк обл31-4	1 200	8,25	23.май.07		26.май.10		39,2	99,98	-0,03	101 614 821	99,90	100,08		8,09	8,25	1,46	B+	
Коми-5	500	13,00	24.мар.07		24.дек.07		9,7	104,55	0,00	1 494 350	104,50	104,60		7,28	6,82	12,43	0,72	Ba3/BB-
Коми-6	700	13,50	14.апр.07		14.окт.10		43,9				114,35	114,55					Ba3/BB-	
Коми-7	1 000	10,00	23.май.07		22.ноя.13		81,7				107,90	108,88					Ba3/BB-	
Коми-8	1 000	9,00	05.сен.07		03.дек.15		106,4	99,59	+0,04	4 210 572	98,49	99,60		7,55	9,04	5,69	Ba3/BB-	
Костром обл-4	800	12,00	13.мар.07		11.мар.08		12,3											
Крас край-3	3 000	7,00	04.апр.07		01.окт.08		19,1	99,38	0,00	736 448	99,35	99,40		7,29	7,04	0,97		
Краснод край	605	10,00	15.май.07		15.май.07		2,3	100,51	-0,06	1 006	100,46	100,55		7,28	7,07	9,95	0,18	B+
Лен обл-2	800	14,01	13.июн.07		08.дек.10		45,7				121,90	122,10					B+/B	
Лен обл-3	1 300	12,50	15.июн.07		05.дек.14		94,3				124,01	138,00					B+/B	
Москва-31	5 000	10,00	20.май.07		20.май.07		2,5				100,05	101,23					BBB/Baa2/BBB+	
Москва-42	3 000	10,00	13.май.07		13.авг.07		5,3										BBB/Baa2/BBB+	
Москва-40	5 000	10,00	26.апр.07		26.окт.07		7,8										BBB/Baa2/BBB+	
Москва-43	5 000	10,00	17.май.07		17.май.08		14,6										BBB/Baa2/BBB+	
Москва-29	5 000	10,00	05.июн.07		05.июн.08		15,2										BBB/Baa2/BBB+	
Москва-36	3 900	10,00	16.июн.07		16.дек.08		21,7										BBB/Baa2/BBB+	
Москва-47	5 000	10,00	28.апр.07		28.апр.09		26,1			53 350 000	106,60	106,85					BBB/Baa2/BBB+	
Москва-41	5 000	10,00	30.июл.07		30.июл.10		41,4	107,70	0,00	1 077 000	107,60	107,90		6,42	9,29	2,82	BBB/Baa2/BBB+	
Москва-38	5 000	10,00	26.июн.07		26.дек.10		46,3	112,00	-0,09	15 324 960	111,90	112,20		6,50	8,93	3,10	BBB/Baa2/BBB+	
Москва-39	4 800	10,00	21.июл.07		21.июл.14		89,8	109,47	+0,04	277 823 726	109,42	109,50		6,69	9,13	5,31	BBB/Baa2/BBB+	
Москва-44	5 000	10,00	24.июн.07		24.июн.15		101,0	109,43	-0,05	1 095	109,35	109,50		6,70	9,14	5,80	BBB/Baa2/BBB+	
Моск обл-3	4 000	11,00	19.авг.07		19.авг.07		5,5				102,00	102,15					BB/Ba3	
Моск обл-4	9 600	11,00	24.апр.07		21.апр.09		25,9	108,86	+0,06	2 830 360	108,85	108,95		6,66	10,10	1,81	BB/Ba3	
Моск обл-5	12 000	10,00	03.апр.07		30.мар.10		37,3	106,80	+0,01	976 847	106,70	106,90		6,72	9,36	1,92	BB/Ba3	
Моск обл-6	12 000	9,00	24.апр.07		19.апр.11		50,1	107,28	-0,06	273 543 291	107,16	107,45		7,06	8,39	3,32	BB/Ba3	
Нижегор обл-2	2 500	10,24	03.май.07		02.ноя.08		20,2	102,40	-0,08	5 291 008	102,34	102,70		7,44	10,00	0,87	/B+	
Нижегор обл-3	2 000	8,70	26.апр.07		20.окт.11		56,3				102,20	102,48					/B+	
Новосибирск-3	1 000	13,00	13.июл.07		14.июл.09		28,7	110,10	-0,09	23 060 000	110,00	110,19		7,54	11,81	1,98	B	
Новосиб обл-2	2 000	13,30	31.май.07		29.ноя.07		8,9	104,24	+0,09	3 748 902	104,08	104,40		7,49	7,18	12,76	0,66	
Самар обл-2	1 500	6,82	15.мар.07		09.сен.10		42,7										BB-/Ba2	
Самар обл-3	4 500	7,60	17.май.07		11.авг.11		53,9	101,04	+0,03	152 912 114	100,97	101,10		7,53	7,52	3,54	BB-/Ba2	
Твер Обл-3	800	7,95	01.июн.07		30.ноя.08		21,1				100,06	100,52						
Твер Обл-6	1 900	7,60	16.май.07		14.ноя.09		32,8											
Томск	300	12,00	24.май.07		22.ноя.07		8,7											
Томск обл-2	600	10,00	13.апр.07		13.окт.07		7,3	101,89	+0,03	5 603 950	101,20	102,00		6,84	6,49	9,81	0,56	
Удмуртия	1 000	8,20	27.июн.07		27.дек.08		22,0				100,15	100,30						
Уфа-4	500	10,03	05.июн.07		03.июн.08		15,1				102,60	102,70					B+	
Уфа-5	500	8,40	22.июн.07		18.дек.09		33,9	101,02	-0,08	4 040 800	101,00	101,15		8,14	8,32	2,35	B+	
Хаб край-6	1 000	8,00	24.май.07		24.ноя.09		33,1											
ХМАО-2	3 000	12,00	28.май.07		27.май.08		14,9				100,00	107,77					BB+	
Чувашия-3	500	8,50	13.апр.07		13.апр.07		1,2	100,05	0,00	33 666 825		100,09		8,18	7,90	8,50	0,09	Ba3
Чувашия-4	750	12,33	28.мар.07		27.мар.09		25,0	108,70	0,00	16 728 930	108,60	108,80		7,82	11,34	1,75	Ba3	
Чувашия-5	1 000	7,85	06.июн.07		05.июн.11		51,7				101,80	101,95						
Якутия-3	800	12,00	20.мар.07		17.июн.08		15,6	105,08	-0,10	5 574 650	105,00	105,15		8,03	11,42	1,12	/B+	
Якутия-5	2 000	8,00	21.апр.07		21.апр.07		1,5				100,03	100,20					/B+	
Якутия-2500€	2 000	10,00	17.май.07		13.май.10		38,8	106,71	-0,36	1 600 650	106,70	107,00		7,32	9,37	2,16	/B+	
Якутия-35001	2 500	7,95	19.апр.07		11.апр.13		74,2	102,39	+0,17	31 157 277	102,08	102,40		7,59	7,76	3,95	/B+	
ЯНОО	1 800	10,00	05.авг.07		03.авг.08		17,2				103,50						BB+	
Яросл обл-4	1 000	10,50	25.май.07		26.май.09		27,0	105,84	-0,22	3 341 358	105,80	106,05		7,51	9,92	1,91		
Яросл обл-34006	2 000	8,50	24.апр.07		19.апр.11		50,1				98,85	99,14						

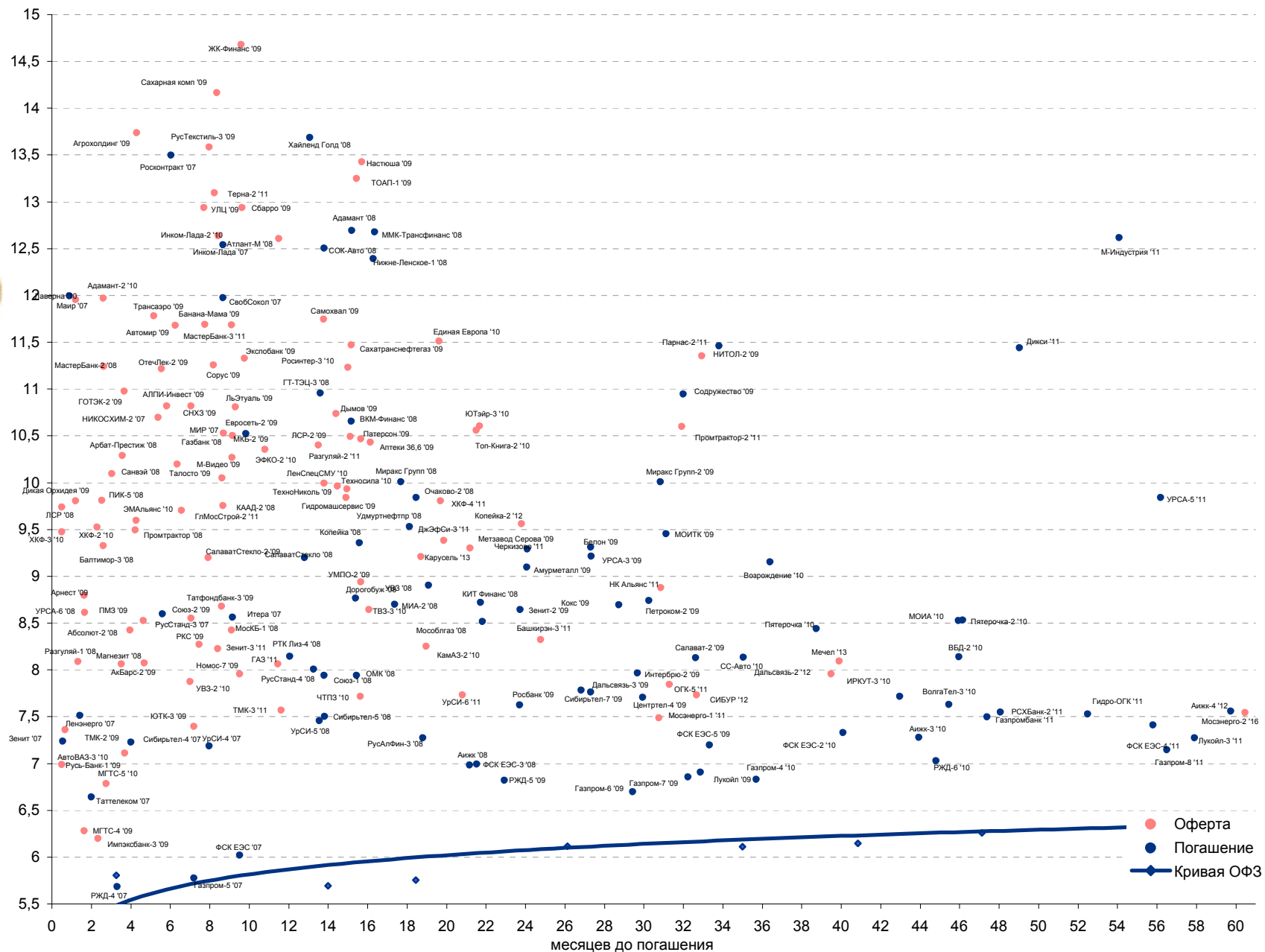


Рынок рублевых облигаций

Выпуск	Объем, млн. руб.	Купон, %	Дата			Месяцев до		Цена	Изм.	Торговый объем, руб.	Котировки		Доходность, %				Дюр, лет	Рейтинг S/M/F
			купона	оферты	погаш	офрт	погаш				покупка	продажа	офрт.	погаш.	HPR	текущ.		
ГОСУДАРСТВЕННЫЕ ОБЛИГАЦИИ																		
ОФЗ 27025	25 806	6,00	14.мар.07		13.июн.07		3,3	100,02	-0,13	1 512 227	100,02	100,15		6,07	5,86	6,00	0,25	BBB+/Baa2/BBB+
ОФЗ 27019	8 800	10,00	18.июл.07		18.июл.07		4,4					101,97						BBB+/Baa2/BBB+
ОФЗ 27020	8 800	10,00	08.авг.07		08.авг.07		5,1					102,29						BBB+/Baa2/BBB+
ОФЗ 25058	40 655	6,30	02.май.07		30.апр.08		14,0	100,80	+0,04	9 596 100	100,50	100,90		5,69		6,25	1,06	BBB+/Baa2/BBB+
ОФЗ 46001	60 000	10,00	14.мар.07		10.сен.08		18,4	103,19	+0,04	17 351 399	103,19	103,25		5,79		9,69	0,71	BBB+/Baa2/BBB+
ОФЗ 27026	16 000	7,00	14.мар.07		11.мар.09		24,5					100,13						BBB+/Baa2/BBB+
ОФЗ 25060	41 000	5,80	02.май.07		29.апр.09		26,1					99,47						BBB+/Baa2/BBB+
ОФЗ 25057	40 817	7,40	25.апр.07		20.январ.10		35,0					103,46						BBB+/Baa2/BBB+
ОФЗ 25061	11 996	5,80	02.май.07		05.май.10		38,5					99,40						BBB+/Baa2/BBB+
ОФЗ 46003	37 298	10,00	18.июл.07		14.июл.10		40,8	110,05	+0,05	5 227 375	110,05	110,30		6,19		9,09	2,42	BBB+/Baa2/BBB+
ОФЗ 25059	41 000	6,10	25.апр.07		19.январ.11		47,1	99,94	+0,04	9 994 000	99,75	100,15		6,26		6,10	3,28	BBB+/Baa2/BBB+
ОФЗ 26199	12 000	6,10	18.апр.07		11.июл.12		65,1					99,25						BBB+/Baa2/BBB+
ОФЗ 46002	62 000	9,00	15.авг.07		08.авг.12		66,0					109,25						BBB+/Baa2/BBB+
ОФЗ 26198	42 117	6,00	04.ноя.07		02.ноя.12		68,9					97,75						BBB+/Baa2/BBB+
ОФЗ 46017	80 000	8,50	16.май.07		03.авг.16		114,6	105,70	+0,06	48 622 054	105,67	105,75		6,57		8,04	6,18	BBB+/Baa2/BBB+
ОФЗ 46014	58 290	9,00	14.мар.07		29.авг.18		139,8					108,85						BBB+/Baa2/BBB+
ОФЗ 46021	15 000	8,00	22.авг.07		08.авг.18		139,1					99,20						BBB+/Baa2/BBB+
ОФЗ 46018	76 953	9,00	14.мар.07		24.ноя.21		179,2	110,55	+0,05	17 522 175	110,55	110,60		6,63		8,14	8,09	BBB+/Baa2/BBB+
ОФЗ 46019	26 000		04.апр.07		20.мар.19		146,5	58,05	+0,10	11 031 242	57,80	58,40		7,09			8,62	BBB+/Baa2/BBB+
ОФЗ 46020	39 700	6,90	15.авг.07		06.фев.36		352,1	101,68	+0,09	21 825 975	101,40	101,75		6,88		6,79	12,09	BBB+/Baa2/BBB+

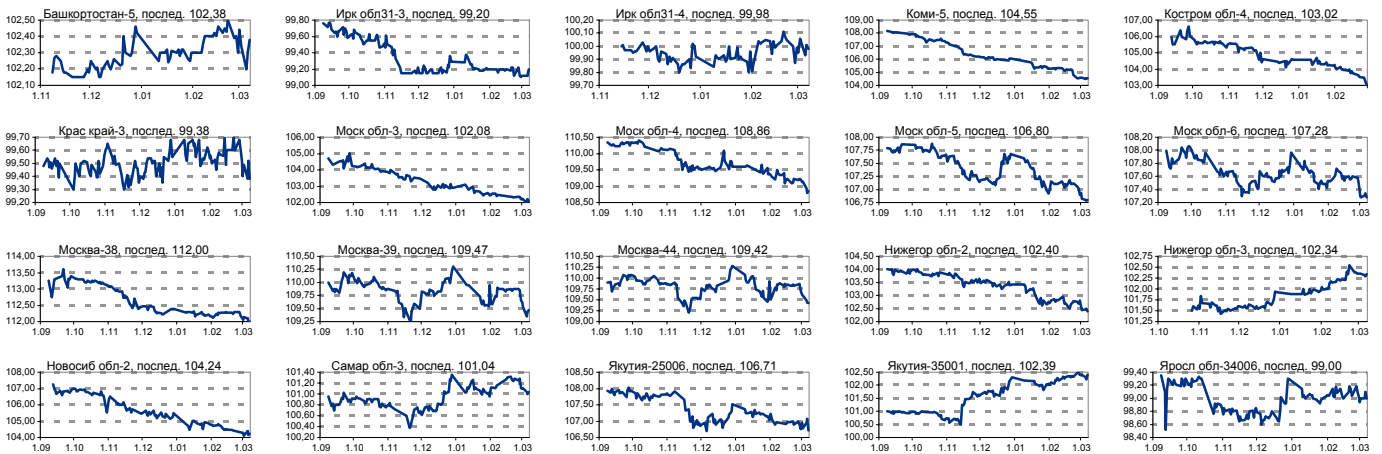


Рынок корпоративных облигаций

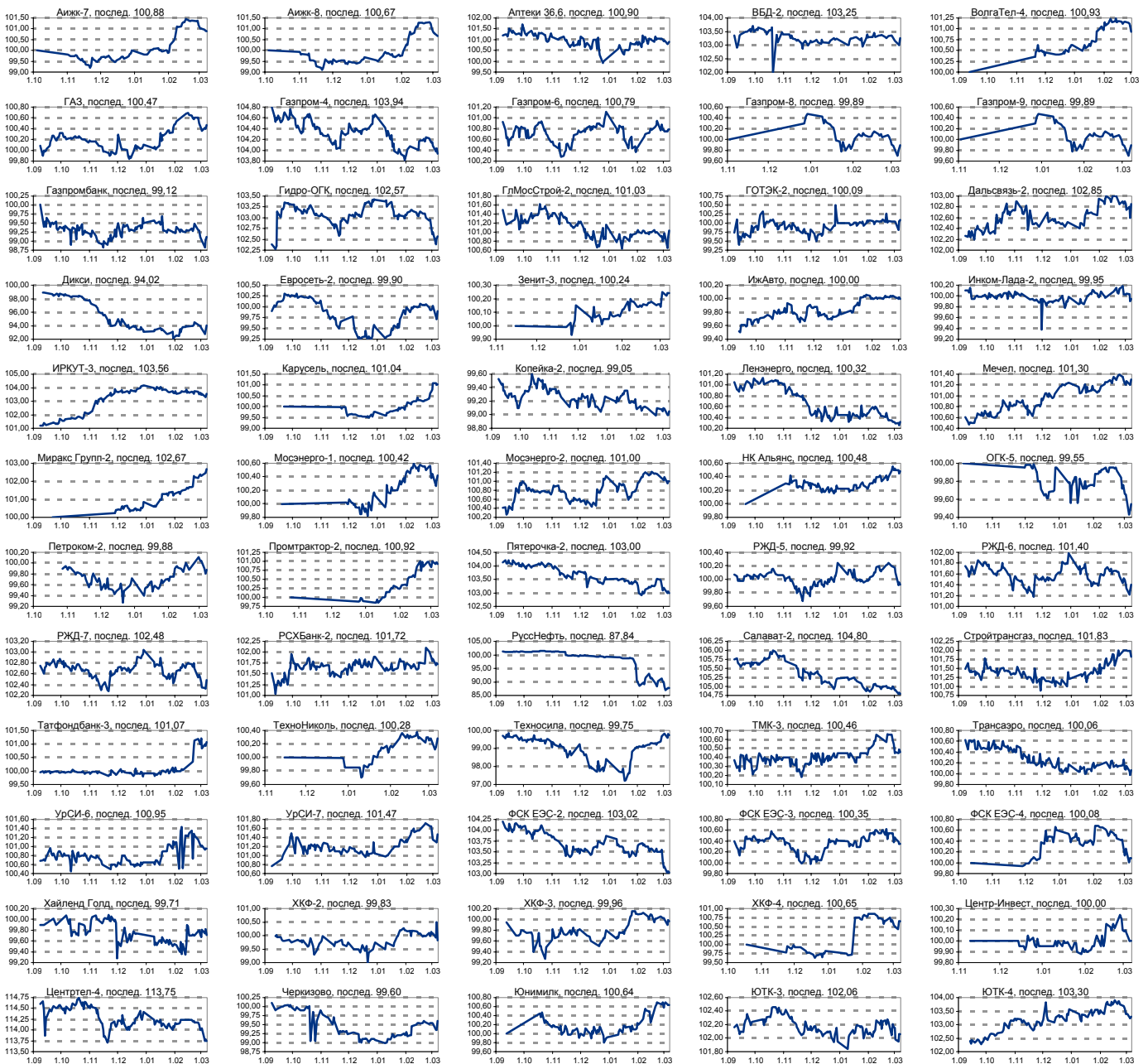




ИСТОРИЧЕСКИЕ ЦЕНОВЫЕ ГРАФИКИ НАИБОЛЕЕ ПОПУЛЯРНЫХ МУНИЦИПАЛЬНЫХ ОБЛИГАЦИЙ



ИСТОРИЧЕСКИЕ ЦЕНОВЫЕ ГРАФИКИ НАИБОЛЕЕ ПОПУЛЯРНЫХ КОРПОРАТИВНЫХ ОБЛИГАЦИЙ



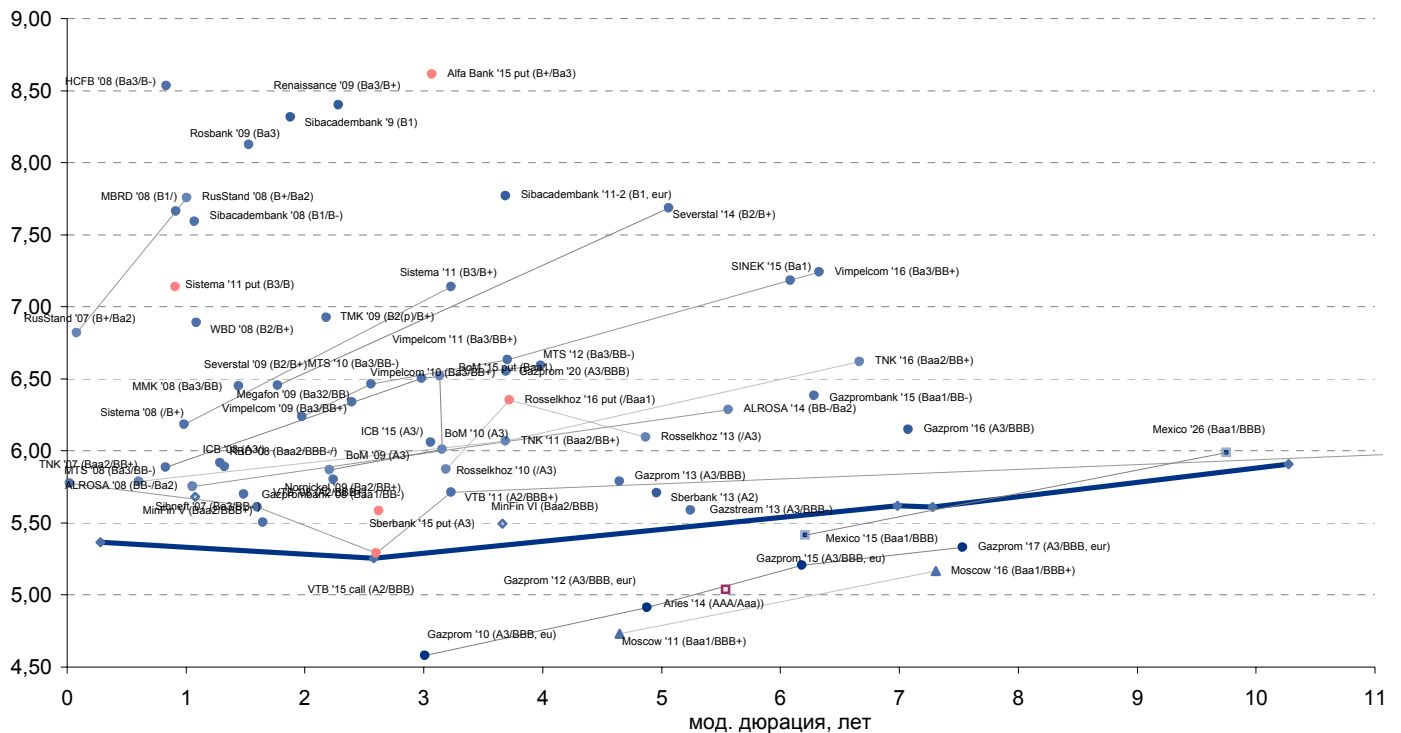


Рынок еврооблигаций

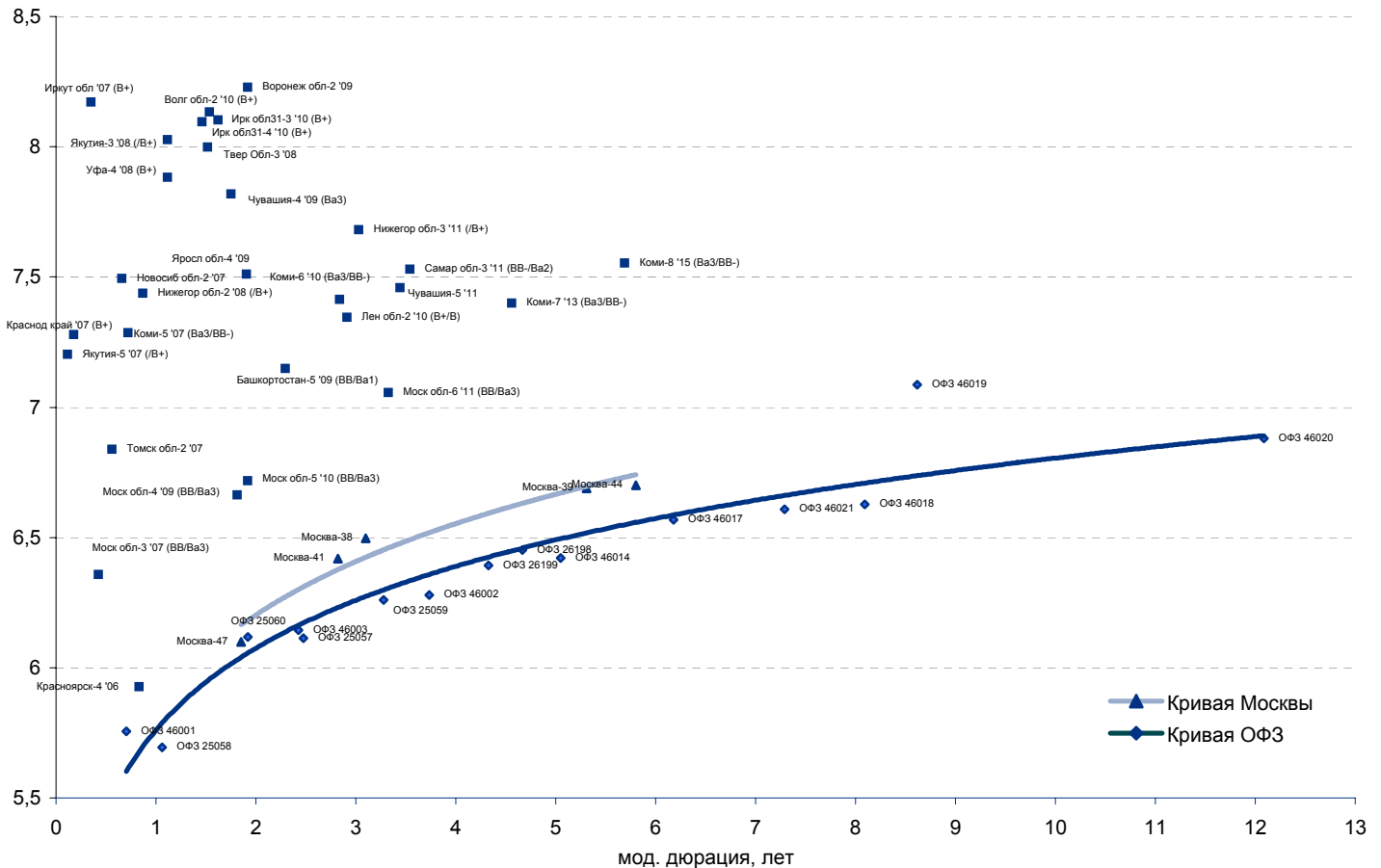
Выпуск	Объем, тыс. ед.	Купон	Дата погашения	Дата след. Купона	Цена закрытия	Изменение, %	Доходность, %		Спрэд к индикатору, б.п.	Мод. дюрация	
							погашения	текущая			
СУВЕРЕННЫЕ ОБЛИГАЦИИ											
Россия '07	\$	2 400 000	10,00	26.06.2007	26.06.2007	101,26	-0,02	5,37	9,88	26,1	0,28
Россия '10	\$	2 767 442	8,25	31.03.2010	31.03.2007	104,31	0,01	5,25	7,91	70,4	2,58
Россия '18	\$	3 466 671	11,00	24.07.2018	24.07.2007	144,82	0,08	5,61	7,60	101,9	7,28
Россия '28	\$	2 500 000	12,75	24.06.2028	24.06.2007	182,20	0,07	5,91	7,00	118,6	10,27
Россия '30	\$	20 310 388	5,00	31.03.2030	31.03.2007	113,71	0,10	5,62	4,40	110,4	6,99
МинФин V	\$	2 837 000	3,00	14.05.2008	14.05.2007	97,04	-0,01	5,68	3,09	57,6	1,08
МинФин VII	\$	1 750 000	3,00	14.05.2011	14.05.2007	90,91	-0,09	5,50	3,30	106,8	3,66
МинФин VII	\$	1 322 000	3,00	14.11.2007	14.05.2007	152,19		-51,92	1,97	-5702,1	0,89
Agies '07	eur	2 000 000	6,92	25.10.2007	25.04.2007	102,31	0,00	3,43	6,76		0,12
Agies '09	eur	1 000 000	7,75	25.10.2009	25.10.2007	108,94	0,10	4,07	7,11	-48,4	2,32
Agies '14	\$	2 435 500	9,60	25.10.2014	25.04.2007	128,54	0,00	5,04	7,47	52,3	5,54
МУНИЦИПАЛЬНЫЕ ОБЛИГАЦИИ											
Москва '11	eur	374 000	6,45	12.10.2011	12.10.2007	106,90	0,47	4,73	6,03	-76,7 / 30,1	4,65
Москва '16	eur	407 000	5,06	20.10.2016	20.10.2007	99,20	0,24	5,17	5,11	-44,1 / 65,3	7,30
КОРПОРАТИВНЫЕ ОБЛИГАЦИИ											
АЛРОСА '08	\$	500 000	8,13	06.05.2008	06.05.2007	102,58	0,04	5,75	7,92	42,3 / 88,7	1,06
АЛРОСА '14	\$	500 000	8,88	17.11.2014	17.05.2007	115,55	0,26	6,29	7,68	80,7 / 211,1	5,56
Альфа-Банк '15	\$	225 000	8,63	09.12.2015	09.06.2007	100,01	0,19	9,61	8,62	431,1 / 509,1	3,07
Банк Москвы '09	\$	250 000	8,00	28.09.2009	28.03.2007	104,96	0,18	5,87	7,62	59,7 / 131,9	2,21
Банк Москвы '10	\$	300 000	7,38	26.11.2010	26.05.2007	104,45	0,31	8,61	7,06	71,3 / 152,2	3,15
Банк Москвы '15	\$	300 000	7,50	25.11.2015	25.05.2007	103,16	0,22	6,52	7,27	241,8 / 319,8	3,13
Банк Санкт-Петербург '09	\$	125 000	9,50	25.11.2009	25.05.2007	100,59	0,07	9,24	9,45	398,3 / 468,7	2,27
ВБД '08	\$	150 000	8,50	21.05.2008	21.05.2007	101,79	0,26	6,89	8,35	156,2 / 203,4	1,09
ВТБ '07	\$	1 000 000	6,12	21.09.2007	21.03.2007	100,16	0,02	5,78	6,11	41,1 / 67,1	0,02
ВТБ '08	\$	550 000	6,88	11.12.2008	11.06.2007	102,06	0,09	5,61	6,74	31,0 / 89,5	1,60
ВТБ '11	\$	450 000	7,50	12.10.2011	12.04.2007	107,10	0,23	5,71	7,00	41,0 / 126,8	3,23
ВТБ '15	\$	750 000	6,32	04.02.2015	04.08.2007	102,71	-0,04	5,29	6,15	146,8 / 220,8	2,60
ВТБ '16	eur	500 000	4,25	15.02.2016	15.02.2008	98,14	0,65	4,51	4,33	-81,8 / -0,9	3,52
ВТБ '35	\$	1 000 000	6,25	30.06.2035	30.06.2007	102,71	0,41	6,05	6,09	13,8 / 132,4	13,23
Вымпелком '09	\$	450 000	10,00	16.06.2009	16.06.2007	107,78	0,24	6,24	9,28	95,5 / 164,8	1,98
Вымпелком '10	\$	300 000	8,00	11.02.2010	11.08.2007	104,01	0,18	6,46	7,69	120,6 / 190,9	2,56
Вымпелком '11	\$	300 000	8,38	22.10.2011	22.04.2007	106,80	0,39	6,63	7,84	129,6 / 219,0	3,70
Вымпелком '16	\$	600 000	8,25	22.10.2011	23.05.2007	106,67	0,34	7,24	7,73	163,2 / 272,5	6,33
Газпром '07	\$	500 000	9,13	25.04.2007	25.04.2007	100,40	-0,01	5,44	9,09	7,1 / 33,2	0,11
Газпром '09	\$	700 000	10,50	21.10.2009	21.04.2007	112,36	0,19	5,35	9,35	9,2 / 79,6	2,22
Газпром '10	eur	1 000 000	7,80	27.09.2010	27.09.2007	110,26	0,21	4,58	7,07	-67,3 / 3,1	3,01
Газпром '12	eur	1 000 000	4,56	09.12.2012	09.12.2007	98,26	0,28	4,91	4,64	-51,6 / 37,7	4,88
Газпром '13	\$	1 750 000	9,63	01.03.2013	01.09.2007	119,11	0,23	5,79	8,08	53,4 / 135,9	4,65
Газпром '13	\$	646 500	5,63	22.07.2013	22.07.2007	100,17	0,19	5,59	5,62	13,5 / 116,2	5,24
Газпром '15	eur	1 000 000	5,88	01.06.2015	01.06.2007	104,34	0,36	5,21	5,63	-31,8 / 69,3	6,18
Газпром '16	\$	1 350 000	6,21	22.11.2016	22.05.2007	100,44	0,34	6,15	6,18	54,1 / 163,4	7,07
Газпром '17	eur	500 000	5,14	22.03.2017	22.03.2007	98,52	0,50	5,33	5,21	-27,9 / 74,0	7,53
Газпром '20	\$	1 250 000	7,20	01.02.2020	01.08.2007	105,59	0,29	6,55	6,82	94,1 / 203,5	3,69
Газпром '34	\$	1 200 000	8,63	28.04.2034	28.04.2007	129,15	0,70	6,36	6,68	44,6 / 184,0	11,87
Газпромбанк '08	\$	1 050 000	7,25	30.10.2008	30.04.2007	102,37	0,08	5,70	7,08	39,4 / 95,6	1,49
Газпромбанк '15	\$	1 000 000	6,50	23.09.2015	23.03.2007	100,76	1,07	6,38	6,45	85,6 / 186,7	6,29
Евраз '09	\$	300 000	10,88	03.08.2009	03.08.2007	109,63	0,25	6,45	9,92	117,2 / 189,1	2,09
Евраз '15	\$	750 000	8,25	10.11.2015	10.05.2007	102,69	0,29	7,81	8,03	228,8 / 329,9	5,98
Казаньоргсинтез '11	\$	200 000	9,25	30.10.2011	30.04.2007	100,64	-0,01	9,07	9,19	382,0 / 464,5	3,58
МБРР '08	\$	150 000	8,63	03.03.2008	03.09.2007	100,88	0,01	7,66	8,55	232,8 / 275,6	0,91
Мегафон '09	\$	375 000	8,00	10.12.2009	10.06.2007	104,10	0,25	6,34	7,68	107,6 / 186,7	2,40
ММК '08	\$	300 000	8,00	21.10.2008	21.04.2007	102,32	0,16	6,45	7,88	114,1 / 169,9	1,45
МТС '08	\$	400 000	9,75	30.01.2008	30.07.2007	103,25	0,19	5,89	9,44	52,1 / 133,6	0,83
МТС '10	\$	400 000	8,38	14.10.2010	14.04.2007	105,89	0,45	6,50	7,91	126,8 / 194,7	2,99
МТС '12	\$	400 000	8,00	28.01.2012	28.07.2007	105,78	0,30	6,59	7,56	123,2 / 216,1	3,99
НКНХ '15	\$	200 000	8,50	22.12.2015	22.06.2007	100,40	0,03	8,43	8,47	285,6 / 391,2	6,00
Норникель '09	\$	500 000	7,13	30.09.2009	30.03.2007	103,09	0,20	5,80	6,91	53,0 / 125,1	2,24
Промстройбанк '08	\$	300 000	6,88	29.07.2008	29.07.2007	101,24	0,07	5,92	6,79	60,1 / 136,8	1,29
Промстройбанк '15	\$	400 000	6,20	29.09.2015	29.03.2007	100,45	0,11	6,06	6,17	76,7 / 95,2	3,06
РБР '08	\$	170 000	6,50	11.08.2008	11.08.2007	100,81	0,00	5,89	6,45	57,6 / 134,1	1,32
Ренессанс '09	\$	250 000	8,75	17.11.2009	17.05.2007	100,80	0,09	8,40	8,68	314,8 / 385,2	2,28
Росбанк '09	\$	300 000	9,75	24.09.2009	24.03.2007	103,68	0,00	8,12	9,40	286,9 / 335,4	1,53
Россельхозбанк '10	\$	350 000	6,88	29.11.2010	29.05.2007	103,28	0,21	5,87	6,66	62,1 / 132,5	3,19
Россельхозбанк '13	\$	700 000	7,18	16.05.2013	16.05.2007	105,47	0,59	6,10	6,80	80,5 / 166,6	4,87
Россельхозбанк '16	\$	500 000	6,97	21.09.2016	21.03.2007	102,39	0,29	6,35	6,81	203,3 / 280,8	3,72
РусСтандарт '07	\$	300 000	8,75	14.04.2007	14.04.2007	100,14	-0,07	6,82	8,74	132,5 / 239,2	0,08
РусСтандарт '08	\$	300 000	8,13	21.04.2008	21.04.2007	100,37	0,10	7,76	8,10	242,6 / 288,2	1,01
РусСтандарт '15	\$	200 000	8,88	16.12.2015	16.06.2007	97,63	0,21	9,98	9,09	469,2 / 546,6	3,05
Сбербанк '13	\$	500 000	6,48	15.05.2013	15.05.2007	103,96	0,28	5,71	6,23	27,3 / 127,9	4,96
Сбербанк '15	\$	1 000 000	6,23	11.02.2015	11.08.2007	101,71	0,16	5,58	6,13	32,5 / 106,6	2,62
Северсталь '09	\$	325 000	8,63	24.02.2009	24.08.2007	103,90	0,20	6,45	8,30	116,1 / 178,8	1,77
Северсталь '14	\$	375 000	9,25	19.04.2014	19.04.2007	108,42	0,31	7,69	8,53	224,5 / 317,1	5,06
Сибкадембанк '08	\$	175 000	9,75	19.05.2008	19.05.2007	102,37	-0,03	7,59	9,52	226,4 / 273,6	1,07
Сибкадембанк '09	\$	350 933	9,00	12.05.2009	12.05.2007	101,31	-0,12	8,32	8,88	306,2 / 376,6	1,88
Сибкадембанк '11-1	\$	130 000	12,00	30.12.2011	30.06.2007	108,87	0,47	9,64	11,02	438,3 / 520,8	3,58
Сибкадембанк '11-2	\$	300 000	8,30	16.11.2011	16.11.2007	101,96	0,70	7,77	8,14	251,4 / 333,9	3,69
Сибнефть '09	\$	500 000	10,75	15.01.2009	15.07.2007	109,03	0,03	5,51	9,86	14,0 / 40,0	1,65
Синек '15	\$	250 000	7,70	03.08.2015	03.08.2007	102,27	-0,03	7,33	7,53	181,2 / 281,5	6,08
Система '08	\$	350 000	10,25	14.04.2008	14.04.2007	104,19	0,23	6,18	9,84	81,8 / 163,3	0,98
Система '11	\$	350 000	8,88	28.01.2011	28.07.2007	105,77	0,23	7,14	8,39	183,6 / 265,9	3,23
ТМК '09	\$	300 000	8,50	29.03.2009	29.03.2007	103,60	0,36	6,93	8,20	165,3 / 237,7	2,18
ТНК '07	\$	700 000	11,00	06.11.2007	06.05.2007	103,23	0,05	5,79			



Рынок внешних долгов (по дюрации обязательств)



Рублевые муниципальные облигации

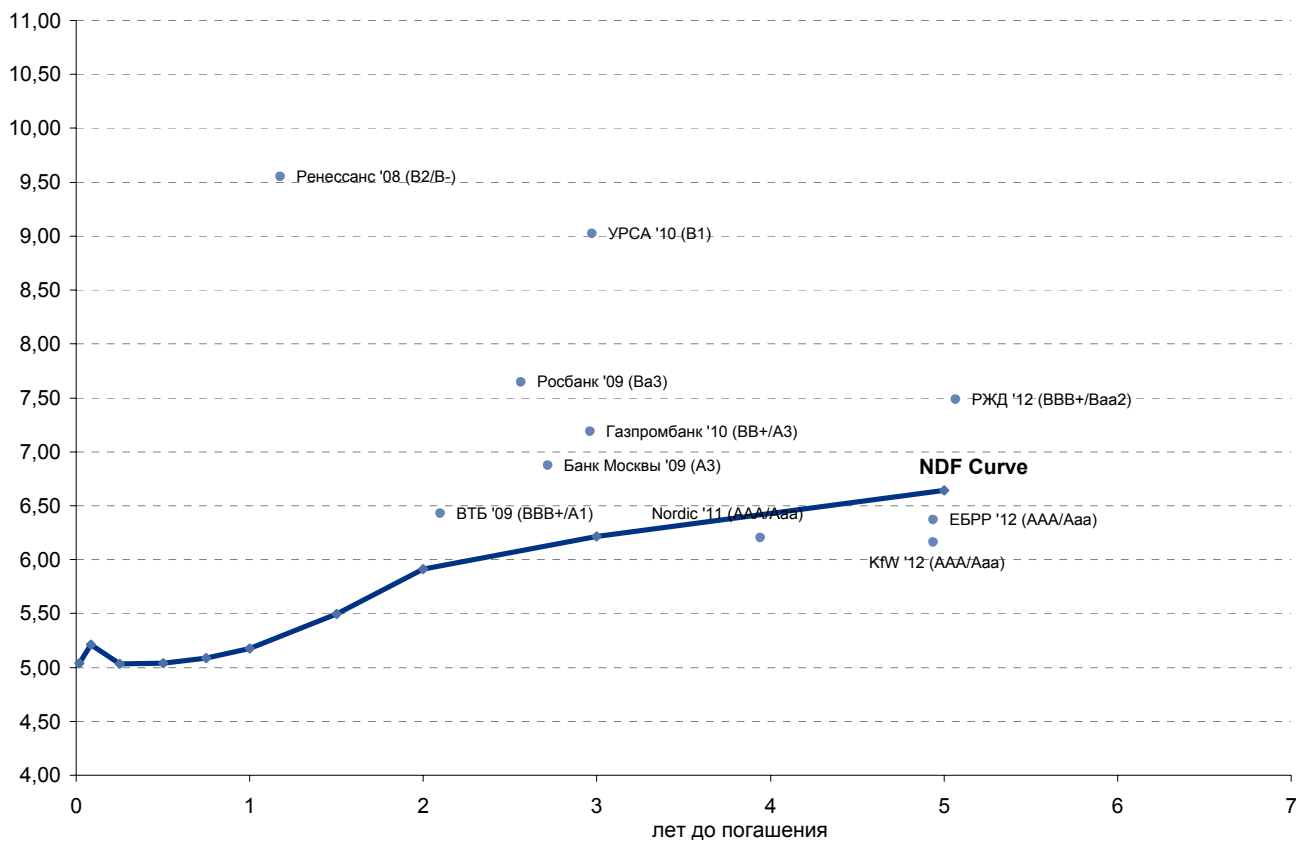




Рынок еврооблигаций

Выпуск	Объем, млн руб.	Купон	Дата погашения	Дата след. Купона	Цена закрытия	Изменение	Доходность, %		Спрэд к NDF, б.п.	Мод. Дюрация	Рейтинг
							погашения	текущая			
РУБЛЕВЫЕ ЕВРООБЛИГАЦИИ											
Банк Москвы '09	5 000	7,25	25.11.2009	25.05.2007	100,90	0,20	6,87	7,19	74,2	2,37	A3
ВТБ '09	10 000	7,00	13.04.2009	13.04.2007	101,10	0,20	6,43	6,92	48,8	1,86	BBB+/A1
Газпромбанк '10	10 000	7,25	22.02.2010	22.08.2007	100,15	0,15	7,19	7,24	97,3	2,60	BB+/A3
ЕБРР '12	2 000	6,00	14.02.2012	14.02.2008	98,47	0,03	6,37	6,09	-27,5	4,12	AAA/Aaa
KfW '12	2 000	6,00	14.02.2012	14.02.2008	99,31	0,18	6,16	6,04	-48,1	4,13	AAA/Aaa
Nordic '11	2 000	5,75	15.02.2011	15.02.2008	98,46	0,04	6,20	5,84	-21,8	3,40	AAA/Aaa
РЖД '12	12 570	8,38	31.03.2012	31.03.2007	103,70	0,20	7,49	8,08	84,3	4,04	BBB+/Baa2
Ренессанс '08	2 660	10,50	12.05.2008	12.05.2007	101,00	0,51	9,55	10,40	426,3	1,04	B2/B-
Росбанк '09	7 000	8,00	30.09.2009	30.03.2007	100,80	0,20	7,65	7,94	156,2	2,19	Ba3
УРСА '10	5 000	9,13	26.02.2010	26.08.2007	100,25	0,40	9,02	9,10	281,5	2,53	B1

Рынок рублевых еврооблигаций





Бизнес-направление по операциям с долговыми инструментами

Исполнительный директор, руководитель направления
Александр Пугач, apugach@uralsib.ru

Бизнес-блок продаж и торговли

Руководитель бизнес-блока
Эдуард Колузанов, koluzanovea@uralsib.ru

Управление продаж

Сергей Шемардов, начальник управления, she_sa@uralsib.ru
Елена Довгань, клиентский менеджер, dov_en@uralsib.ru
Анна Карпова, клиентский менеджер, kar_am@uralsib.ru
Дмитрий Кузнецов, клиентский менеджер, kuznetsovde@uralsib.ru
Дмитрий Попов, клиентский менеджер, popovdv@uralsib.ru

Управление торговли

Андрей Борисов, ст. трейдер, bor_av@uralsib.ru
Вячеслав Чалов, трейдер, chalovvg@uralsib.ru
Константин Макаров, репо-трейдер, makarovkv@uralsib.ru

Аналитика

Дудкин Дмитрий, начальник управления, dudkindi@uralsib.ru
Кити Панцхава, аналитик, pantskhavaks@uralsib.ru
Надежда Мырсыкова, аналитик, mur_nv@uralsib.ru

Бизнес-блок по рынкам долгового капитала

Руководитель бизнес-блока
Дмитрий Шкловский, shklovskyda@uralsib.ru

Сопровождение проектов

Гузель Тимошкина, начальник отдела, tim_gg@uralsib.ru
Антон Лобанов, вед. эксперт, lob_at@uralsib.ru
Фарида Ахметова, вед. специалист, akhmetovaff@uralsib.ru
Галина Гудыма, гл. специалист, gud_gi@uralsib.ru
Ольга Степаненко, специалист, stepanenkkooa@uralsib.ru

Виктор Орехов, ст. аналитик, ore_vv@uralsib.ru
Жапар Султанов, аналитик, sultanovzs@uralsib.ru

Аналитическое управление по операциям с акциями

Руководители управления

Константин Чернышев, che_kb@uralsib.ru

Ким Искян, iskyanks@uralsib.ru

Стратегия / Банки

Антон Табах, ст. аналитик, tabakhav@uralsib.ru
Наталья Майорова, аналитик, mai_ng@uralsib.ru

Экономика России

Владимир Тихомиров, ст. экономист, tih_vi@uralsib.ru

Нефть и газ / Энергетика

Каюс Рапану, ст. аналитик, rap_ca@uralsib.ru
Алексей Кормщицов, аналитик, kor_an@uralsib.ru
Матвей Тайц, аналитик, tai_ma@uralsib.ru
Павел Попиков, аналитик, PopikovPN@uralsib.ru

Телекоммуникации / Медиа / Информационные технологии

Константин Чернышев, руководитель управления,
che_kb@uralsib.ru
Константин Белов, аналитик, belovka@uralsib.ru

Потребительский сектор/Розничная торговля/Транспорт

Андрей Никитин, аналитик, Nikitin_AI@uralsib.ru

Металлургия/Машиностроение

Кирилл Чуйко, аналитик, chu_ks@uralsib.ru
Дмитрий Смолин, аналитик, smolindv@uralsib.ru

Настоящий бюллетень предназначен исключительно для информационных целей. Ни при каких обстоятельствах этот бюллетень не должен использоваться или рассматриваться как оферта или предложение делать оферты. Несмотря на то, что данный материал был подготовлен с максимальной тщательностью, УРАЛСИБ не дает никаких прямых или косвенных заверений или гарантий в отношении достоверности и полноты включенной в бюллетень информации. Ни УРАЛСИБ, ни агенты компании или аффилированные лица не несут никакой ответственности за любые прямые или косвенные убытки от использования настоящего бюллетеня или содержащейся в нем информации. Все права на бюллетень принадлежат ООО «УРАЛСИБ Кэпитал», и содержащаяся в нем информация не может воспроизводиться или распространяться без предварительного письменного разрешения.

© УРАЛСИБ 2006