



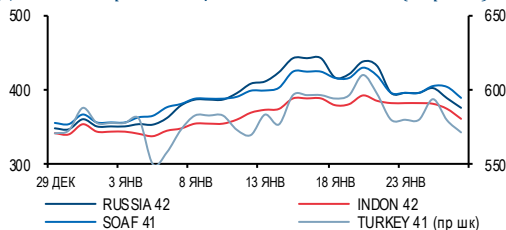
Ключевые индикаторы на 28 января 2016 г.

	ЗАКРЫТИЕ	ИЗМЕНЕНИЕ	
		ЗА ДЕНЬ	К НАЧ. ГОДА
ВАЛЮТНЫЙ РЫНОК			
EUR/USD	1,087	0,0%	0,1%
USD/RUB	77,46	-1,7%	1,7%
ДЕНЕЖНЫЙ РЫНОК			
RUONIA	11,12	-5 б.п.	60 б.п.
Междп. РЕПО ОФЗ o/n	10,81	20 б.п.	-6 б.п.
MosPrime 3M	11,97	1 б.п.	17 б.п.
USD/RUB ХССУ 1Y	10,34	2 б.п.	-31 б.п.
ДОЛГОВОЙ РЫНОК			
UST10	2,00	1 б.п.	-27 б.п.
Russia \$ 5Y CDS	334	-10 б.п.	24 б.п.
EMBI+ Russia	291	-	41 б.п.
ОФЗ-26212 (12Y)	10,23	-14 б.п.	19 б.п.
ОФЗ ИН (8Y)	2,60	-4 б.п.	-5 б.п.
НЕФТЬ			
Brent, долл./барр.	32,81	4,7%	-12,0%
ФОНДОВЫЙ РЫНОК			
PTS	705	3,2%	0,8%
ММВБ	1748	2,5%	3,9%
S&P 500	1863	-1,1%	-7,9%
STOXX Europe 600	340	0,3%	-7,0%
Shanghai Comp.*	2702	-1,1%	-23,1%
MSCI Asia Pacific	120	1,4%	-9,4%

*данные на 8:00 мск

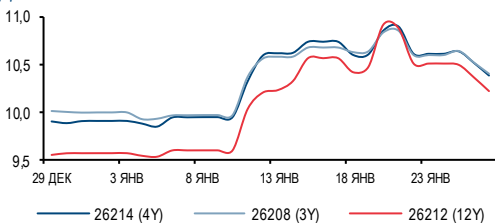
Источник: Bloomberg

Динамика еврооблигаций России и аналогов (Z-spread)



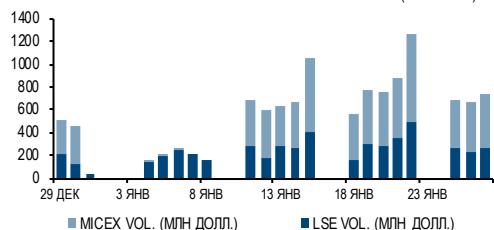
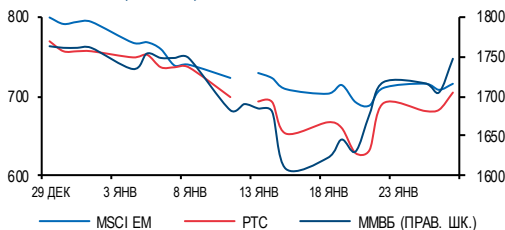
Источник: Bloomberg

Динамика доходностей ОФЗ



Источник: Bloomberg

Индексы PTS, ММВБ, MSCI EM



Источник: Bloomberg

- ✓ **Мировые фондовые рынки.** Европейские рынки вчера возобновили рост на фоне удорожания нефти. Американские площадки, открыв день в плюсе, после объявления решения ФРС резко упали, завершив торговую сессию в минусе на 1,0-1,5%. Доходность UST10 в течение дня достигала 2,05%, но после решения ФРС вернулась к значению предыдущего дня – 2,0%.
- ✓ ФРС США по итогам заседания 26-27 января оставила процентную ставку в целевом диапазоне 0,25-0,50% годовых, что совпало с ожиданиями. Регулятор также дал сигнал о более медленном повышении ставок в дальнейшем и ухудшил оценку экономической ситуации.
- ✓ Доходность **российских еврооблигаций** снижалась. В суверенном сегменте – на 5-14 б.п., составив по RUSSIA 42 и RUSSIA 43 5,97-6,07%. В финансовом секторе доходность росла в среднем на 15-25 б.п., в корпоративном – на 5-15 б.п. Среди корпоративных облигаций выделялись бумаги Вымпелкома – их доходность снизилась на 16-30 б.п.
- ✓ **Рынок локального суверенного долга** вырос по итогам дня на фоне укрепления рубля и удорожания нефти. Доходности кривой ОФЗ упали на 10-15 б.п. YTM 4-летних ОФЗ-26214 составила 10,39%; YTM 11-летних ОФЗ-26207 – 10,24%.
- ✓ Минфин разместил 11,2 млрд руб. по 9-летнему "флоатеру" ОФЗ-29006 (спрос 26,9 млрд руб.) и 14 млрд руб. по 4-летнему "флоатеру" ОФЗ-29011 (спрос 41 млрд руб.).
- ✓ **Российский фондовый рынок** на фоне дорожающей нефти показал очередной день впечатляющего роста, индексы прибавили 2,5-3,0%, укреплялся рубль. Сбербанк стал лидером, прибавив 4,6%, на 4% выросли акции Московской биржи. Чуть слабее рынка были некоторые нефтегазовые бумаги – Газпром (+1,6%), привилегированные акции Сургутнефтегаза (+1,8%).

Макроэкономика и денежный рынок

- ▶ Замедление годовой инфляции продолжается

Новости

- ▶ Большая часть долга **ВЭБа** перед ЦБ РФ будет конвертирована в бессрочный субординированный инструмент

Ключевые события дня

- ▶ **ЕС:** сводный индекс делового и потребительского доверия к экономике еврозоны (13:00), CPI в Германии (16:00)
- ▶ **США:** еженедельные заявки на пособие по безработице (16:30)

МАКРОЭКОНОМИКА И ДЕНЕЖНЫЙ РЫНОК

Замедление годовой инфляции продолжается

По данным Росстата, инфляция на неделе с 19 по 25 января сохранилась на уровне 0,2% на фоне неизменного с начала января среднесуточного прироста цен на уровне 0,028%.

В соответствии с нашими расчетами, прирост потребительских цен за последние 12 месяцев составил 11,5% (уровень, близкий к значению ключевой ставки) и замедлился на 1,4 п.п. по сравнению с концом 2015 года (12,9% г/г). Основным фактором замедления инфляции является эффект базы, который будет исчерпан в конце 1К16, что, в комплексе с наложением эффекта переноса девальвации рубля, приведет к краткосрочному всплеску инфляции в течение 2К16 на 1 п.п. – с 9,3% г/г до 10,3% г/г.

Несмотря на усиление волатильности курса рубля, оснований для повышения ключевой ставки Банком России на заседании в пятницу мы не видим и полагаем, что ставка сохранится на неизменном уровне – 11%.

Гульнара Хайдаршина
+7 (495) 983 17 25

БАНКОВСКИЙ СЕКТОР

Большая часть долга ВЭБа перед ЦБ РФ будет конвертирована в бессрочный субординированный инструмент

Новость. Вчера ВЭБ сообщил о новых деталях обсуждаемого плана собственной поддержки. Суть его заключается в конвертации значительной части текущего долга перед ЦБ РФ (212,6 млрд руб.) в бессрочный субординированный инструмент ЦБ, который будет учитываться в капитале ВЭБа. Конвертация произойдет после продажи ВЭБом двух своих дочерних банков: Глобэкса и Связь-банка АСВ и погашения на эту сумму части долга перед ЦБ РФ (в данный момент производится оценка банков). По информации газеты «Коммерсант», сумма субординированного кредита ЦБ РФ может составить 180 млрд руб.

Эффект на компанию. Напомним, что предыдущий план подразумевал лишь пролонгацию и снижение ставки по задолженности ВЭБа перед ЦБ (а также ФНБ). Новость позитивна с позиции сокращения долговой нагрузки ВЭБа и увеличения капитала, однако по-прежнему актуальным выглядит вопрос о получении «живых» денег ВЭБом и более активной разгрузки баланса от проблемных активов. Обсуждение новых деталей плана поддержки ВЭБа в правительстве запланировано на 3 февраля.

Эффект на облигации. Мы ожидаем позитивной реакции инвесторов на данную новость на рынке евробондов ВЭБа.

Андрей Клапко
+7 (495) 983 18 00 (доб. 2 14 01)

ВЭБ (ВВ+/-/ВВВ-)	УТМ, %	Z-SPREAD
VEBBNK 3.035 02/21/18 E	5,10	519
VEBBNK 5 3/8 02/13/17	5,12	426
VEBBNK 5.45 11/22/17	5,41	443
VEBBNK 4.224 11/21/18	5,65	461
VEBBNK 3% 02/17/16 CHF	5,90	1 098
VEBBNK 4.032 02/21/23 E	5,98	563
VEBBNK 6.902 07/09/20	7,18	586
VEBBNK 5.942 11/21/23	7,39	575
VEBBNK 6.025 07/05/22	7,43	591
VEBBNK 6.8 11/22/25	7,62	583

МАКРОЭКОНОМИКА И ДЕНЕЖНЫЙ РЫНОК

Аукционы РЕПО ЦБ в рублях сроком на 7 дней

ДАТА	ЛИМИТ, ТРЛН РУБ.	ВІD/COVER	СРВЗВ. СТАВКА
26 января	0,77	1,2x	11,91%
19 января	0,62	2,0x	11,91%
12 января	0,84	2,2x	11,86%
29 декабря	1,46	1,0x	11,60%
22 декабря	1,58	0,8x	11,81%
15 декабря	1,00	1,5x	11,84%

Депозитные аукционы Казначейства

ДАТА	СРОК, ДН.	ЛИМИТ, МЛРД РУБ.	ВІD/COVER	СРВЗВ. СТАВКА
16 января	14	250	1,7x	10,99%
19 января	14	200	2,4x	11,20%
14 января	7	100	3,2x	11,45%
30 декабря	14	100	1,3x	10,74%
29 декабря	16	100	2,7x	11,55%
24 декабря	19	50	3,7x	11,63%

Изменения ключевой ставки ЦБ

ДАТА	СТАВКА
11 декабря	11,00%
30 октября	11,00%
11 сентября	11,00%
31 июля	11,00%
15 июня	11,50%
30 апреля	12,50%

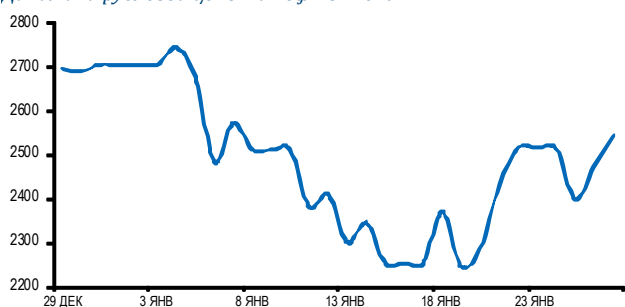
Аукционы валютного РЕПО

ДАТА	СРОК, ДН.	ЛИМИТ, МЛРД ДОЛЛ.	ВІD/COVER	СРВЗВ. СТАВКА
26 января	7	0,1	0,7x	2,50%
25 января	28	2,0	0,9x	2,43%
19 января	7	0,1	0,9x	2,51%
18 января	28	0,6	0,7x	2,57%
11 января	28	3,1	0,9x	2,44%
29 декабря	14	0,1	1,9x	3,75%

Валютные кредиты под нерыночные активы

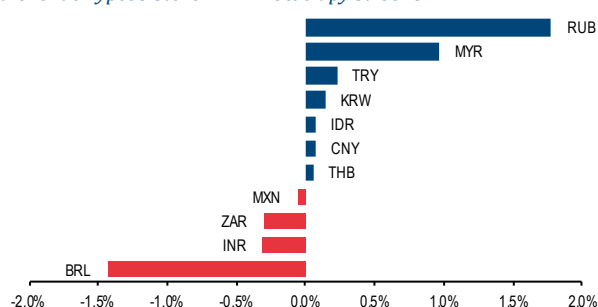
ДАТА	СРОК, ДН.	ЛИМИТ, МЛРД ДОЛЛ.	ВІD/COVER	СРВЗВ. СТАВКА
02 октября	28	0,5	0,9x	2,44%
04 сентября	28	0,5	0,9x	2,45%
07 августа	28	0,5	0,9x	2,44%
10 июля	28	0,5	0,9x	2,44%
11 июля	28	0,5	0,9x	2,44%
17 апреля	28	1	0,5x	1,93%

Динамика рублевой цены на нефть Brent



Источник: Bloomberg

Изменение курсов валют ЕМ к доллару за день



Источник: Bloomberg

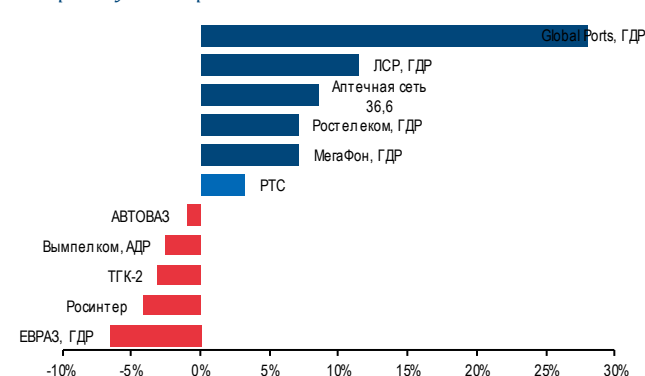
СТАТИСТИКА РЫНКА АКЦИЙ

Необычные объемы торгов

КОМПАНИЯ	ТИКЕР	ИЗМ.	СРЕД. ОБ., ТЫС. ДОЛЛ.	ПОСЛ. ОБ., ТЫС. ДОЛЛ.	Δ
МегаФон	MFON RX	5,26%	1 529	4 627	3

Источник: Bloomberg

Лидеры и аутсайдеры



Источник: Bloomberg



ОЦЕНКА И ДИНАМИКА ЦЕН АКЦИЙ

Эмитент	Тикер	Вал.	CP	TP	Upside	Рейтинг	МСар	1Д	5Д	1М	3М	1Г	MTD	YTD	P/E 15	P/E 16	EV/ EBITDA 15	EV/ EBITDA 16	
Нефть и газ																			
Газпром	GAZP RX	руб.	134,0	201,2	50%	OW	40 592	1,6%	6,5%	-0,7%	-3,0%	-9,3%	-1,5%	-1,5%	1,3	1,3	1,5	1,5	
НОВАТЭК	NVTK LI	долл.	77,8	110,0	41%	OW	23 607	5,6%	15,6%	-8,7%	-18,2%	3,3%	-5,4%	-5,4%	10,0	8,5	8,3	7,3	
Роснефть	ROSN RX	руб.	264,4	311,7	18%	N	35 857	3,3%	14,0%	7,5%	4,2%	14,2%	4,4%	4,4%	2,4	2,4	2,7	2,5	
Лукойл	LKOD LI	долл.	30,9	54,3	76%	OW	26 282	4,6%	18,5%	-7,5%	-16,1%	-27,2%	-4,0%	-4,0%	9,4	6,6	2,9	2,5	
Сургутнефтегаз об.	SNGS RX	руб.	36,2	26,6	-27%	UW	16 549	2,8%	9,0%	7,5%	1,2%	24,4%	6,6%	6,6%	6,9	7,6	-6,3	-7,7	
Сургутнефтегаз прив.	SNGSP RX	руб.	44,2	40,5	-8%	N	4 357	1,8%	-2,2%	1,8%	2,4%	9,6%	0,0%	0,0%					
Газпром нефть	SIBN RX	руб.	144,8	201,2	39%	OW	8 782	0,2%	1,2%	-3,7%	-0,5%	-4,6%	-6,0%	-6,0%	1,7	1,8	1,3	1,2	
Татнефть об. (ADR)	ATAD LI	долл.	24,3	32,1	32%	N	8 820	2,6%	12,3%	-9,5%	-24,2%	-8,6%	-7,8%	-7,8%	5,7	5,0	3,7	3,3	
Татнефть прив.	TATNP RX	руб.	187,8	216,9	15%	OW	354	1,0%	2,4%	0,2%	2,7%	21,8%	-5,7%	-5,7%					
Башнефть	BANE RX	руб.	2 004	2 323	16%	N	3 790	0,7%	3,2%	0,7%	5,0%	34,9%	0,8%	0,8%	2,6	2,7	1,8	1,9	
Башнефть прив.	BANEP RX	руб.	1 735	1 861	7%	N	661	1,3%	3,3%	1,2%	8,5%	53,4%	1,2%	1,2%					
Транснефть прив.	TRNFP RX	руб.	200 400	76 309	-62%	UW	3 987	-0,3%	-7,8%	10,5%	32,3%	48,1%	3,3%	3,3%					
Металлургия																			
Норильский никель	MNOO LI	долл.	11,5	16,8	46%	OW	18 190	1,9%	7,8%	-14,0%	-24,1%	-32,6%	-9,2%	-9,2%	4,5	4,5	3,5	3,4	
Алроса	ALRS RX	долл.	0,78	1,50	92%	OW	5 711	1,4%	10,2%	11,8%	12,5%	-19,5%	8,3%	8,3%	4,3	3,6	3,8	3,4	
Русал	486 HK	гонг. долл.	2,1	4,7	124%	N	4 096	0,0%	1,9%	-11,0%	-32,0%	-60,8%	-11,4%	-11,4%	2,4	2,8	3,8	4,8	
НЛМК	NLMK LI	долл.	8,5	10,4	23%	N	5 082	4,8%	22,5%	-1,1%	-27,5%	-34,1%	-0,4%	-0,4%	6,5	5,1	4,1	3,6	
Евраз	EVR LN	брит. пенс.	60,7	50,2	-17%	UW	1 216	-6,6%	1,9%	-20,0%	-27,4%	-65,9%	-17,2%	-17,2%	5,3	2,5	3,6	3,2	
Северсталь	SVST LI	долл.	8,3	9,9	19%	N	6 953	1,2%	6,5%	-2,4%	-26,8%	-12,1%	-0,8%	-0,8%	7,2	6,4	4,3	4,1	
ММК	MMK LI	долл.	3,2	5,6	76%	OW	2 751	5,1%	18,1%	-2,7%	-31,0%	25,0%	-4,1%	-4,1%	n/a	10,3	4,2	3,5	
Polyus Gold	PGIL LN	долл.	0,0	3,2		N	0	0,0%	0,0%	0,0%	0,0%	0,0%	0,0%	0,0%	0,0	0,0	8,2	9,1	
PolyMetal	POLY LN	долл.	8,1	9,3	15%	N	3 426	3,4%	8,2%	-1,5%	0,3%	-0,2%	-3,1%	-3,1%	8,9	9,2	6,7	7,2	
Nordgold	NORD LI	долл.	2,6	u/r		u/r	946	0,0%	-5,6%	-5,6%	-12,1%	50,0%	-5,6%	-5,6%					
Распадская	RASP RX	долл.	0,33	u/r		u/r	232	-0,3%	1,6%	-14,1%	-31,5%	-14,8%	-14,1%	-14,1%					
ТМК	TMKS LI	долл.	2,7	u/r		u/r	662	1,9%	5,3%	-22,6%	-28,8%	-7,9%	-16,6%	-16,6%					
Энергетика																			
Интер РАО	IRAO RX	руб.	1,34	1,50	12%	OW	1 789	1,4%	1,4%	24,2%	11,3%	84,1%	21,1%	21,1%	5,7	5,7	2,9	2,9	
РусГидро	HYDR RX	руб.	0,66	0,50	-24%	N	3 253	2,0%	4,5%	1,6%	-0,3%	22,8%	-3,1%	-3,1%	7,0	5,4	6,2	6,2	
ОГК-2	OGBK RX	руб.	0,22	u/r		u/r	315	0,5%	7,3%	1,6%	1,3%	38,4%	-0,1%	-0,1%					
Э.ON Россия	EONR RX	руб.	3,03	u/r		u/r	2 445	0,0%	0,0%	-2,6%	-0,7%	27,8%	-4,7%	-4,7%					
Энел Россия	ENRU RX	руб.	0,69	u/r		u/r	311	0,9%	3,5%	-1,4%	-15,7%	-5,9%	-3,8%	-3,8%					
ФСК	FEES RX	руб.	0,059	0,060	3%	N	954	1,1%	5,1%	0,4%	-5,5%	15,3%	-1,5%	-1,5%	1,8	1,8	3,1	3,1	
Российские Сети, об.	RSTI RX	руб.	0,46	0,45	-3%	N	952	0,5%	5,7%	1,3%	2,7%	10,0%	0,9%	0,9%	1,6	1,6	4,1	4,1	
Российские Сети, прив.	RSTIP RX	руб.	0,61	u/r		u/r	16	1,2%	1,5%	3,8%	15,9%	13,5%	2,2%	2,2%					
МОЭСК	MSRS RX	руб.	0,75	0,90	20%	N	467	1,2%	1,5%	0,5%	-5,7%	-28,6%	0,0%	0,0%	3,8	3,8	3,1	3,1	
МРСК Центра	MRKC RX	руб.	0,19	0,22	14%	N	104	0,8%	3,2%	-0,6%	-4,1%	-19,4%	-1,2%	-1,2%	nm	nm	4,1	4,1	
МРСК Центра и Приволжья	MRKP RX	руб.	0,062	0,070	13%	N	89	0,5%	-2,4%	-1,3%	-6,4%	-21,5%	-1,6%	-1,6%	nm	nm	3,7	3,7	
МРСК Волги	MRKV RX	руб.	0,020	0,025	26%	N	45	0,5%	5,3%	3,1%	-2,9%	-17,0%	1,8%	1,8%	nm	nm	2,1	2,1	
МРСК Урала	MRKU RX	руб.	0,096	0,073	-24%	N	107	0,4%	-1,0%	1,6%	10,5%	62,7%	1,1%	1,1%	nm	nm	3,5	3,5	
МРСК Северо-Запада	MRKZ RX	руб.	0,027	u/r		u/r	33	1,9%	2,3%	1,5%	1,5%	-0,4%	-2,2%	-2,2%					
Ленэнерго, об.	LSNG RX	руб.	2,22	2,30	4%	N	47	0,2%	-0,2%	-2,0%	-11,6%	17,5%	-2,9%	-2,9%	1,1	1,1	2,1	2,1	
Ленэнерго, прив.	LSNGP RX	руб.	12,55	u/r		u/r	15	-0,4%	2,9%	6,8%	3,7%	10,1%	5,9%	5,9%					
МРСК Сибири	MRKS RX	руб.	0,045	u/r		u/r	55	-0,2%	-3,4%	-9,6%	-15,9%	-51,9%	-7,2%	-7,2%					
Кубаньэнерго	KUBE RX	руб.	55,90	u/r		u/r	202	-0,5%	1,6%	-6,7%	-14,6%	35,4%	-6,8%	-6,8%					
МРСК Юга	MRKY RX	руб.	0,031	0,030	-2%	N	20	0,3%	0,7%	-0,6%	-7,8%	-3,5%	-1,6%	-1,6%	nm	nm	4,9	4,9	
МРСК Северного Кавказа	MRKK RX	руб.	12,10	u/r		u/r	24	-0,4%	-0,4%	-1,6%	-11,4%	-5,1%	-3,2%	-3,2%					
Телекоммуникации/Медиа																			
АФК "Система"	SSA LI	долл.	5,7	9,0	59%	OW	2 736	4,0%	9,5%	-11,5%	-19,0%	33,9%	-3,9%	-3,9%	6,4	5,7	4,2	4,0	
Яндекс	YNDX US	долл.	13,2	19,2	45%	OW	4 213	-0,3%	12,0%	-15,4%	-15,9%	-14,2%	-15,9%	-15,9%	30,2	26,6	16,5	14,2	
Мегафон	MFON LI	долл.	11,4	16,0	41%	OW	7 037	7,1%	17,4%	-1,3%	-9,9%	-27,2%	-2,6%	-2,6%	11,7	11,5	4,9	4,7	
МТС	MTS US	долл.	6,6	12,0	82%	OW	6 799	5,5%	19,9%	7,7%	-10,0%	-16,1%	6,5%	6,5%	8,1	7,6	4,1	3,9	
VimpelCom Ltd	VIP US	долл.	3,0	u/r		u/r	5 340	-2,6%	4,8%	-8,0%	-25,1%	-11,6%	-7,3%	-7,3%					
Mail.ru	MAIL LI	долл.	20,0	22,0	10%	OW	4 402	2,6%	12,0%	-8,3%	2,8%	23,6%	-11,3%	-11,3%	31,4	24,6	18,6	15,7	
Ростелеком об.	RTKM RX	руб.	85,3	112,0	31%	OW	2 811	0,4%	4,0%	-4,0%	-8,0%	-1,6%	-5,8%	-5,8%					
Ростелеком прив.	RTKMP RX	руб.	64,5	75,8	18%	OW	173	0,0%	-0,2%	-3,2%	4,9%	14,9%	-6,6%	-6,6%					
QIWI	QIWI US	долл.	12,7	32,5	155%	OW	819	-2,8%	-8,8%	-28,9%	-33,3%	-36,0%	-29,0%	-29,0%	21,1	17,0	5,7	4,7	
Транспорт																			
Аэрофлот	AFLT RX	руб.	51,0	55,0	8%	OW	725	-0,6%	-1,9%	-9,4%	7,3%	33,8%	-9,1%	-9,1%	6,1	2,6	4,9	3,3	
НМТП	NCSPI LI	долл.	3,9	u/r		u/r	989	0,0%	12,6%	-14,4%	8,0%	165,5%	-0,3%	-0,3%					
Трансконтейнер	TRCN LI	долл.	5,0	u/r		u/r	693	0,0%	0,0%	-0,1%	24,8%	13,4%	-0,1%	-0,1%					
Globaltrans	GLTR LI	долл.	3,6	4,0	13%	N	635	1,4%	3,1%	-22,0%	-15,5%	-27,0%	-22,0%	-22,0%	14,5	10,9	4,6	4,5	
FESCO	FESH RX	руб.	2,6	u/r		u/r	98	0,4%	-1,1%	-3,4%	-2,6%	-7,5%	-4,1%	-4,1%					
Global Ports	GLPR LI	долл.	3,2	u/r		u/r	611	28,0%	6,7%	-11,1%	-24,7%	6,3%	-1,5%	-1,5%					
Удобрения																			
Уралкалий	URKA LI	долл.	0,0	15,5		UW	0	0,0%	0,0%	0,0%	0,0%	0,0%	0,0%	0,0%	0,0	0,0	1,6	1,5	
Фосагро	PHOR LI	долл.	11,3	17,5	55%	OW	4 390	0,9%	0,4%	-12,1%	-16,6%	4,6%	-12,1%	-12,1%	4,7	5,3	4,1	4,4	
Акрон	AKRN RX	руб.	3 733	1 568	-58%	N	1 936	2,3%	0,3%	-0,8%	22,6%	61,5%	-1,2%	-1,2%	3,9	3,5	3,3	3,1	
Потребительский сектор																			
X5 Retail Group	FIVE LI	долл.	16,8	u/r		u/r	4 562	3,7%	10,2%	-10,6%	-18,8%	54,1%	-11,4%	-11,4%					
Магнит	MGNT LI	долл.	36,6	u/r		u/r	17 281	4,9%	17,2%	-6,6%	-22,7%	-2,4%	-9,1%	-9,1%					
Дикси	DIKY RX	руб.	277,2	u/r		u/r	442	0,7%	0,1%	-8,4%	-16,1%	-27,8%	-8,5%	-8,5%					
ОКей	OKEY LI	долл.	1,7	u/r		u/r	456	0,0%	5,9%	-16,3%	-20,8%	-51,6%	-15,3%	-15,3%					
Финансовый сектор																			
Сбербанк об.	SBER RX	руб.	95,8	101,7	6%	N	26 449	4,64%	14,22%	-4,44%	6,33%	57,93%	-5,44%	-5,44%	11,4	5,3	0,9	0,8	
Сбербанк прив.	SBERP RX	руб.	68,8	76,2	11%	N	880	2,4%	8,3%	-8,6%	2,6%	59,4%	-10,1%	-10,1%					
ВТБ АО	VTBR RX	руб.	0,069	0															

КАЛЕНДАРЬ КОРПОРАТИВНЫХ СОБЫТИЙ

ДАТА	СОБЫТИЕ	ПЕРИОД
28.01.2016	Энел Россия: операционные результаты	2015
28.01.2016	РусГидро: операционные результаты	2015
01-04.02.2016	Газпром: день инвестора	
05.02.2016	Сбербанк: финансовые результаты по РСБУ	Январь
17.02.2016	VimpelCom: финансовые результаты по МСФО	4К15
18.02.2016	Лента: финансовые результаты по МСФО	2015
25.02.2016	НОВАТЭК: финансовые результаты по МСФО	2015
26.02.2016	Газпром нефть: финансовые результаты по МСФО	2015
02.03.2016	РусГидро: финансовые результаты по РСБУ	2015
03.03.2016	ДУКОЙЛ: финансовые результаты по US GAAP	2015
03.03.2016	Московская биржа: финансовые результаты по МСФО	2015
09.03.2016	Сбербанк: финансовые результаты по РСБУ	Январь
10.03.2016	Энел Россия: финансовые результаты по МСФО	2015
15.03.2016	Ростелеком: финансовые результаты по МСФО	4К15
15.03.2016	Энел Россия: день инвестора, публикация бизнес-плана на 2016-2019	
21-25.03.2016	Банк «Санкт-Петербург»: финансовые результаты по МСФО	2015
23.03.2016	РусГидро: финансовые результаты по МСФО	2015
24.03.2016	Сбербанк: финансовые результаты по МСФО	2015
30.03.2016	Роснефть: финансовые результаты по МСФО	2015
31.03.2016	Энел Россия: финансовые результаты по РСБУ	2015
31.03.2016	Eurasia Drilling Company: финансовые результаты по US GAAP	2015
Март	СИБУР: финансовые результаты по МСФО	2015
Март	Башнефть: финансовые результаты по МСФО	2015
07.04.2016	Сбербанк: финансовые результаты по РСБУ	Март
21.04.2016	РусГидро: операционные результаты	1К16
27.04.2016	Лента: операционные результаты	1К16
28.04.2016	Энел Россия: финансовые результаты по МСФО	1К16
29.04.2016	РусГидро: финансовые результаты по РСБУ	1К16
30.04.2016	Сургутнефтегаз: финансовые результаты по МСФО	2015
Апрель	Транснефть: финансовые результаты по МСФО	2015
Апрель	РусГидро: день инвестора	
05.05.2016	Энел Россия: финансовые результаты по РСБУ	1К16
11.05.2016	Сбербанк: финансовые результаты по РСБУ	April
12.05.2016	VimpelCom: финансовые результаты по МСФО	1К16
23.06.2016	РусГидро: финансовые результаты по МСФО	1К16
Июнь	Энел Россия: годовое собрание акционеров	
Июнь	РусГидро: годовое собрание акционеров	
21.07.2016	РусГидро: операционные результаты	1П16
21.07.2016	Лента: операционные результаты	1П16
28.07.2016	Энел Россия: финансовые результаты по МСФО	1П16
29.07.2016	РусГидро: финансовые результаты по РСБУ	1П16
Июль	РусГидро: дата отсечки по дивидендам	
04.08.2016	Энел Россия: финансовые результаты по РСБУ	1П16

Источник: данные компаний, Bloomberg

ВАЖНЫЕ СОБЫТИЯ, ЯНВАРЬ-ФЕВРАЛЬ

ПН	ВТ	СР	ЧТ	ПТ	СБ	ВС
25	26 ▶ США: индекс потребительской уверенности	27 ▶ США: решение ФРС по ставке ▶ США: отчетность Facebook	28 ▶ США: заказы на товары длительного пользования ▶ США: Отчеты Amazon, Alibaba, Deutsche Bank	29 ▶ Россия: заседание ЦБ ▶ США: данные по ВВП за 4К15	30	31
1 ▶ Россия: Газпром – День инвестора (Нью-Йорк) ▶ США: промышленный PMI	2	3 ▶ ЕС: PMI (январь) ▶ США: PMI (январь)	4 ▶ Россия: Газпром – День инвестора (Лондон)	5 ▶ США: уровень безработицы	6	7
8 ▶ Китай: новогодние каникулы	9 ▶ Китай: новогодние каникулы	10 ▶ Китай: новогодние каникулы	11 ▶ Китай: новогодние каникулы	12 ▶ ЕС: данные по ВВП за 4К15 ▶ Китай: новогодние каникулы	13	14
15 ▶ США: выходной	16 ▶ США: индекс произв. активности	17 ▶ США: промышленное производство, PPI за январь	18	19 ▶ США: CPI (январь)	20	21

▶ Праздники

▶ Важные события



ГАЗПРОМБАНК

117420, г. Москва, ул. Наметкина, 16, стр. 1. **Офис:** ул. Коровий вал, 7

Департамент анализа рыночной конъюнктуры

+7 (495) 983 18 00

ПРОДАЖА ИНСТРУМЕНТОВ ФОНДОВОГО РЫНКА

+7 (495) 988 23 75

ПРОДАЖА ДОЛГОВЫХ ИНСТРУМЕНТОВ

+7 (495) 983 18 80

ТОРГОВЛЯ НА ФОНДОВОМ РЫНКЕ

+7 (495) 988 24 10

ТОРГОВЛЯ НА ДОЛГОВОМ РЫНКЕ

+7 (499) 271 91 04

Copyright © 2003 – 2016. «Газпромбанк» (Акционерное общество). Все права защищены

Данный отчет подготовлен аналитиками «Газпромбанка» (Акционерного общества) (далее — Банк ГПБ (АО)) на основе публичных источников, заслуживающих, на наш взгляд, доверия, однако Банк ГПБ (АО) не осуществляет проверку представленных в этих источниках данных и не несет ответственности за их точность и полноту. Представленные в отчете мнения и суждения отражают только личную точку зрения аналитиков относительно финансовых инструментов, эмитентов, описываемых событий и анализируемых ситуаций. Мнение Банка ГПБ (АО) может отличаться от мнения аналитиков. Отчет соответствует дате его публикации и может изменяться без предупреждения, в том числе в связи с появлением новых корпоративных и рыночных данных. Банк ГПБ (АО) не обязан обновлять, изменять или дополнять данный отчет или уведомлять кого-либо об этом. Аналитические материалы по эмитентам, финансовым рынкам и финансовым инструментам, содержащиеся в отчете, не претендуют на полноту. Информация, содержащаяся в данном отчете или приложениях к нему, представляется исключительно в информационных целях и не является советом, рекомендацией, предложением купить или продать ценные бумаги или иные финансовые инструменты, офертой или рекламой, если иное прямо не указано в настоящем отчете или приложениях к нему. Финансовые инструменты, упоминаемые в данном отчете, могут быть не подходящими инструментами инвестирования для определенных инвесторов. Отчет может содержать информацию о финансовых инструментах, недоступных для покупки или продажи непрофессиональными участниками рынка. Отчет не может служить основанием для принятия инвестиционных решений. Инвесторы должны принимать инвестиционные решения самостоятельно, привлекая собственных независимых консультантов, если сочтут это необходимым. Ни аналитики, ни Банк ГПБ (АО) не несут ответственность за действия, совершенные на основе изложенной в этом отчете информации. Банк ГПБ (АО) и/или его сотрудники могут иметь открытые позиции, осуществлять операции с ценными бумагами или финансовыми инструментами, выступать маркет-мейкером, агентом организатором, андеррайтером, консультантом или кредитором эмитента ценных бумаг или финансовых инструментов, упомянутых в настоящем отчете. Действия Банка ГПБ (АО) в дальнейшем не должны рассматриваться как стимулирующие или побуждающие инвестировать средства или иным образом участвовать в каких-либо сделках, участие в которых запрещено законодательством или прочими нормативно-правовыми актами, а равно как посреднические действия или действия, способствующие участию в таких сделках. Инвесторы должны самостоятельно оценивать законность сделок, совершаемых после ознакомления с материалами Банка ГПБ (АО), в соответствии с законодательством об экономических санкциях или прочими нормативно-правовыми актами, регулирующими их инвестиционную деятельность.