Ключевые индикаторы на 16 февраля 2016 г.

	ЗАКРЫТИЕ	ИЗМЕНЕНИЕ ЗА ДЕНЬ		ИЗМЕНЕНИЕ К НАЧ. ГОДА	
ВАЛЮТНЫЙ РЫНОК					
EUR/USD	1,116	-0,9%	▼	2,8%	▲
USD/RUB	77,67	-1,3%	▼	1,9%	▲
ДЕНЕЖНЫЙ РЫНОК					
RUONIA	10,66	-5 б.п.	▼	14 б.п.	▲
Междил. РЕПО ОФЗ o/n	10,65	2 б.п.	▲	-22 б.п.	▼
MosPrime 3M	11,97	-	■	17 б.п.	▲
USD/RUB XCCY 1Y	10,47	-4 б.п.	▼	-18 б.п.	▼
ДОЛГОВОЙ РЫНОК					
UST10	1,75	0 б.п.	▲	-52 б.п.	▼
Russia $ 5Y CDS	356	1 б.п.	▲	47 б.п.	▲
EMBI+ Russia	291	-	■	41 б.п.	▲
ОФЗ-26212 (12Y)	10,05	-10 б.п.	▼	1 б.п.	▲
ОФЗ ИН (8Y)	2,41	-4 б.п.	▼	-24 б.п.	▼
НЕФТЬ					
Brent, долл./барр.*	34,53	3,5%	▲	-7,4%	▼
ФОНДОВЫЙ РЫНОК					
РТС	707	2,5%	▲	1,2%	▲
ММВБ	1 739	0,7%	▲	3,3%	▲
S&P 500	1 865	0,0%	■	-8,8%	▼
STOXX Europe 600	322	3,0%	▲	-12,0%	▼
Shanghai Comp.*	2 824	2,8%	▲	-20,2%	▼
MSCI Asia Pacific	118	4,1%	▲	-10,9%	▼

*данные на 8:00 мск

Источник: Bloomberg

Динамика еврооблигаций России и аналогов (Z-spread)

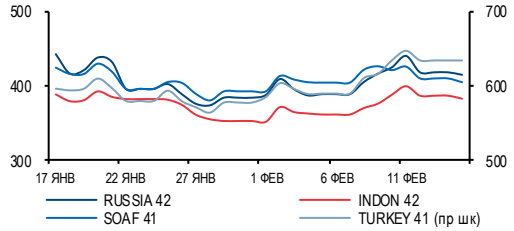

Источник: Bloomberg

Динамика доходностей ОФЗ

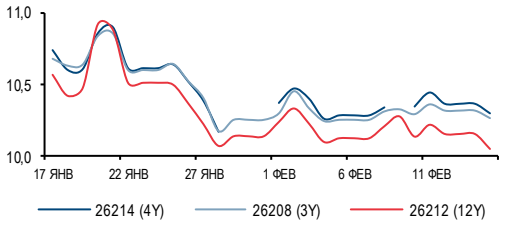

Источник: Bloomberg

Индексы РТС, ММВБ, MSCI EM

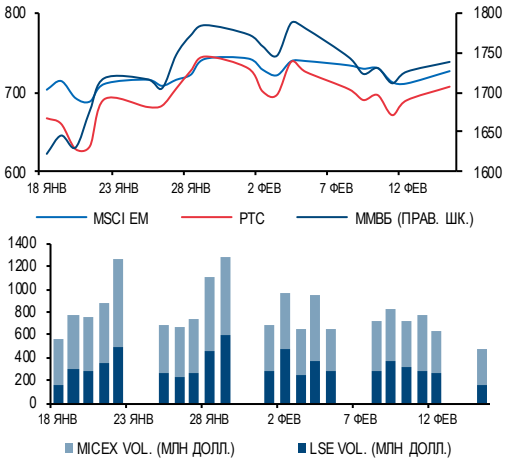

Источник: Bloomberg

- **Мировые фондовые рынки.** Вчера в США был выходной, а вот на европейских площадках царил позитив. Большинство индексов выросли на 2,0-2,5%, правда, на объемах ниже среднего. Рынок поддержали заявления главы ЕЦБ Марио Драги, который пообещал решительные действия в случае сохранения угроз для ценовой стабильности в еврозоне.
- Нефть весь день была устойчива, а сегодня утром котировки вновь полетели наверх – министр нефти Саудовской Аравии Али Аль-Наими планирует провести во вторник в Катаре встречу с главой Минэнерго России Александром Новаком. СМИ говорят о возможном снижении добычи на 5%.
- Доходность **российских еврооблигаций** снижалась. В суверенном сегменте – в среднем на 2-6 б.п., составив по длинным RUSSIA 42 и RUSSIA 43 6,08-6,16%. В финансовом секторе доходность снизилась на 5-10 б.п., в корпоративном – преимущественно в пределах 5 б.п.
- **Рынок локального суверенного долга** по итогам понедельника вырос, получив поддержку со стороны укрепляющегося рубля. Доходности кривой ОФЗ снизились в пределах 10 б.п. YTM 4-летних ОФЗ-26214 составила 10,31%; YTM ОФЗ-26207 – 10,10%.
- **Российский фондовый рынок** умеренно рос в течение дня, основной позитив ушел в рубль, который укрепился к доллару более чем на рубль, а к евро и более чем на два. Лучше рынка был Газпром (+1,5%), на новостях о приватизации продолжается ралли в Башнефти (+3%), хуже рынка остается Магнит (-0,8%).

Ключевые события дня

- **США:** индекс производственной активности Empire Manufacturing (16:30)
- **ЕС:** индекс доверия инвесторов и аналитиков к экономике Германии от ZEW (13:00)

Copyright © 2003-2016
«Газпромбанк» (Акционерное общество)
Все права защищены

МАКРОЭКОНОМИКА И ДЕНЕЖНЫЙ РЫНОК

Аукционы РЕПО ЦБ в рублях сроком на 7 дней

ДАТА	ЛИМИТ, ТРЛН РУБ.	BID/ COVER	СРВЗВ. СТАВКА
09 февраля	0,38	1,2x	11,75%
02 февраля	0,10	3,9x	12,00%
26 января	0,77	1,2x	11,91%
19 января	0,62	2,0x	11,91%
12 января	0,84	2,2x	11,86%
29 декабря	1,46	1,0x	11,60%

Депозитные аукционы Казначейства

ДАТА	СРОК, ДН.	ЛИМИТ, МЛРД РУБ.	BID/ COVER	СРВЗВ. СТАВКА
09 февраля	14	250	0,9x	10,70%
08 февраля	31	100	0,6x	10,80%
02 февраля	14	350	1,3x	10,70%
01 февраля	31	200	1,0x	10,80%
26 января	14	250	1,7x	10,99%
19 января	14	200	2,4x	11,20%

Изменения ключевой ставки ЦБ

ДАТА	СТАВКА
29 января	11,00%
11 декабря	11,00%
30 октября	11,00%
11 сентября	11,00%
31 июля	11,00%
15 июня	11,50%

Аукционы валютного РЕПО

ДАТА	СРОК, ДН.	ЛИМИТ, МЛРД ДОЛЛ.	BID/ COVER	СРВЗВ. СТАВКА
09 февраля	7	0,1	0,2x	2,51%
08 февраля	28	3,0	1,0x	2,44%
08 февраля	364	0,1	0,1x	4,14%
02 февраля	7	0,1	0,1x	2,53%
01 февраля	28	0,3	0,4x	2,55%
01 февраля	364	0,1	0,2x	4,25%

Валютные кредиты под нерыночные активы

ДАТА	СРОК, ДН.	ЛИМИТ, МЛРД ДОЛЛ.	BID/ COVER	СРВЗВ. СТАВКА
02 октября	28	0,5	0,9x	2,44%
04 сентября	28	0,5	0,9x	2,45%
07 августа	28	0,5	0,9x	2,44%
10 июля	28	0,5	0,9x	2,44%
11 июля	28	0,5	0,9x	2,44%
17 апреля	28	1	0,5x	1,93%

Динамика рублевой цены на нефть Brent

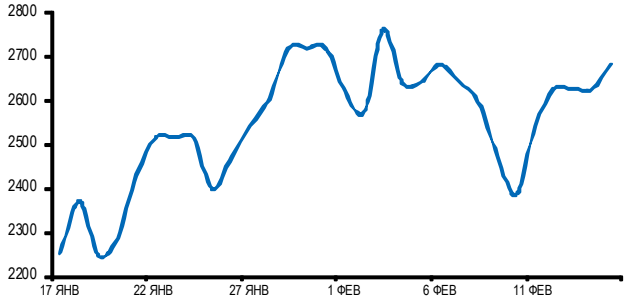

Источник: Bloomberg

Изменение курсов валют ЕМ к доллару за день

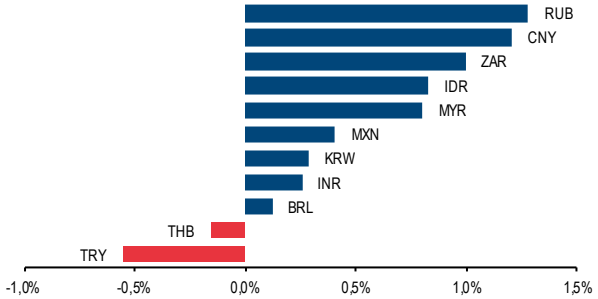

Источник: Bloomberg

СТАТИСТИКА РЫНКА АКЦИЙ

Необычные объемы торгов

КОМПАНИЯ	ТИКЕР	ИЗМ.	СРЕД.ОБ., ТЫС. ДОЛЛ.	ПОСЛ.ОБ., ТЫС. ДОЛЛ	Δ
Черкизово, GDR	CHE LI	6,51%	176	618	4

Источник: Bloomberg

Лидеры и аутсайдеры

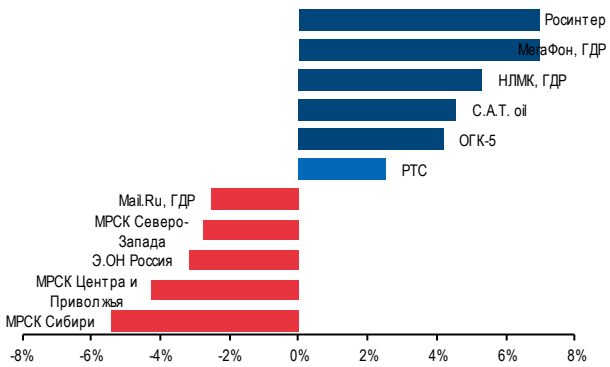

Источник: Bloomberg

Copyright © 2003-2016
«Газпромбанк» (Акционерное общество)
Все права защищены

ОЦЕНКА И ДИНАМИКА ЦЕН АКЦИЙ

Эмитент	Тикер	Вал.	CP	TP	Upside	Рейтинг	MCap	1Д	5Д	1M	3M	1Г	MTD	YTD	P/E 15	P/E 16	EV/ EBITDA 15	EV/ EBITDA 16
Нефть и газ																		
Газпром	GAZP RX	руб.	133,4	201,2	51%	OW	41 275	1,6%	-0,1%	6,7%	-2,8%	-16,7%	-2,3%	-2,0%	1,3	1,3	1,5	1,5
НОВАТЭК	NVTK LI	долл.	80,0	110,0	38%	OW	24 290	2,2%	2,7%	12,9%	-12,9%	-6,4%	-7,0%	-2,6%	10,3	8,7	8,5	7,5
Роснефть	ROSN RX	руб.	271,0	311,7	15%	N	37 530	0,1%	-1,8%	16,8%	2,9%	-3,1%	-0,5%	7,0%	2,5	2,5	2,7	2,5
Лукойл	LKOD LI	долл.	31,2	54,3	74%	OW	26 538	2,9%	-1,7%	14,9%	-16,2%	-34,9%	-7,3%	-3,1%	9,5	6,7	2,9	2,6
Сургутнефтегаз об.	SNGS RX	руб.	38,0	26,6	-30%	UW	17 660	2,1%	3,4%	17,0%	9,8%	6,9%	3,9%	11,8%	7,3	8,1	-6,0	-7,3
Сургутнефтегаз прив.	SNGSP RX	руб.	44,2	40,5	-8%	N	4 448	2,3%	2,7%	2,8%	-0,3%	7,0%	-3,9%	-0,1%				
Газпром нефть	SIBN RX	руб.	145,5	201,2	38%	OW	9 014	0,8%	-1,0%	0,4%	0,5%	-19,8%	-0,2%	-5,5%	1,8	1,8	1,3	1,2
Татнефть об. (ADR)	ATAD LI	долл.	25,6	32,1	25%	N	9 296	1,6%	0,4%	15,0%	-16,2%	-21,6%	-5,2%	-2,9%	6,0	5,3	3,9	3,4
Татнефть прив.	TATNP RX	руб.	178,3	216,9	22%	OW	344	0,5%	-2,9%	-3,4%	-6,0%	0,9%	-3,6%	-10,5%				
Башнефть	BANE RX	руб.	2 218	2 323	5%	N	4 284	2,2%	3,6%	13,2%	17,3%	24,9%	10,0%	11,5%	3,0	3,1	2,0	2,0
Башнефть прив.	BANEP RX	руб.	1 875	1 861	-1%	N	730	3,0%	4,1%	12,3%	13,6%	44,7%	8,4%	9,3%				
Транснефть прив.	TRNFP RX	руб.	197 000	76 309	-61%	UW	4 003	2,2%	6,5%	-3,7%	36,3%	37,8%	4,1%	1,6%				
Металлургия																		
Норильский никель	MNOD LI	долл.	10,7	16,8	57%	OW	16 932	1,7%	-6,0%	2,8%	-23,6%	-43,1%	-7,4%	-15,5%	4,2	4,2	3,3	3,2
Алроса	ALRS RX	долл.	0,89	1,50	68%	OW	6 659	2,8%	6,6%	28,4%	35,5%	-4,6%	12,1%	23,7%	5,0	4,3	4,2	3,7
Русал	486 HK	гонк. долл	2,3	4,7	108%	N	4 409	-0,9%	-0,9%	-2,2%	-18,4%	-62,2%	1,8%	-4,6%	2,5	3,0	4,1	5,2
НЛМК	NLMK LI	долл.	9,8	10,4	6%	N	5 861	5,3%	8,2%	33,4%	-9,4%	-28,1%	13,1%	14,9%	7,5	5,8	4,5	3,9
Евраз	EVR LN	брит.пенс	71,2	50,2	-29%	UW	1 447	3,3%	10,9%	17,9%	-10,0%	-63,0%	14,2%	-2,8%	6,3	3,0	3,7	3,3
Северсталь	SVST LI	долл.	8,5	9,9	16%	N	7 121	1,8%	3,9%	9,7%	-22,1%	-22,0%	5,3%	1,6%	7,4	6,5	4,4	4,2
ММК	MMK LI	долл.	3,1	5,6	82%	OW	2 652	0,2%	-0,3%	10,0%	-26,6%	5,8%	-2,4%	-7,5%	n/a	10,0	4,1	3,4
Polyus Gold	PGIL LN	долл.	0,0	3,2		N	0	0,0%	0,0%	0,0%	0,0%	0,0%	0,0%	0,0%	0,0	0,0	8,2	9,1
Polymetal	POLY LN	долл.	8,7	9,3	7%	N	3 698	-1,9%	-1,7%	12,3%	13,6%	5,3%	5,0%	3,3%	9,6	9,9	6,7	7,2
Nordgold	NORD LI	долл.	2,7	u/r		u/r	1 005	-1,5%	8,4%	4,2%	-6,6%	50,6%	1,5%	0,4%				
Распадская	RASP RX	долл.	0,32	u/r		u/r	230	0,4%	-8,1%	-1,9%	-30,8%	-30,8%	-0,6%	-16,6%				
ТМК	TMKS LI	долл.	2,6	u/r		u/r	640	1,0%	0,0%	-4,4%	-28,1%	-2,1%	-5,2%	-19,4%				
Энергетика																		
Интер РАО	IRAO RX	руб.	1,40	1,50	8%	OW	1 896	-0,3%	-1,1%	10,6%	16,7%	56,7%	4,1%	26,1%	6,1	6,1	3,0	3,0
РусГидро	HYDR RX	руб.	0,67	0,50	-25%	N	3 379	-0,9%	0,4%	8,8%	18,7%	10,1%	3,2%	-1,4%	7,3	5,6	6,3	6,3
ОГК-2	OGKB RX	руб.	0,23	u/r		u/r	326	-1,7%	-3,9%	9,7%	8,2%	21,6%	3,0%	1,3%				
Э.ОН Россия	EONR RX	руб.	2,42	u/r		u/r	1 995	-3,2%	-4,1%	-19,9%	-21,9%	-13,7%	-20,2%	-23,8%				
Энел Россия	ENRU RX	руб.	0,75	u/r		u/r	345	4,2%	1,8%	9,5%	2,8%	-6,2%	7,3%	4,5%				
ФСК	FEES RX	руб.	0,062	0,060	-3%	N	1 029	-0,4%	2,2%	12,4%	2,2%	-9,8%	5,6%	4,0%	1,9	1,9	3,2	3,2
Российские Сети, об.	RSTI RX	руб.	0,47	0,45	-4%	N	986	0,6%	-0,3%	6,1%	7,6%	-16,3%	4,0%	2,3%	1,7	1,7	4,1	4,1
Российские Сети, прив.	RSTIP RX	руб.	0,62	u/r		u/r	17	1,0%	-1,1%	5,3%	13,4%	3,3%	1,3%	4,2%				
МОЭСК	MSRS RX	руб.	0,76	0,90	19%	N	482	0,3%	-0,1%	4,1%	-5,0%	-32,0%	0,9%	1,1%	4,0	4,0	3,1	3,1
МРСК Центра	MRKC RX	руб.	0,20	0,22	9%	N	111	-0,7%	-0,5%	6,8%	4,5%	-20,6%	3,3%	3,3%	nm	nm	4,1	4,1
МРСК Центра и Приволжья	MRKP RX	руб.	0,061	0,070	15%	N	90	-4,3%	-6,9%	-3,5%	-1,6%	-24,1%	-2,3%	-3,2%	nm	nm	3,7	3,7
МРСК Волги	MRKV RX	руб.	0,021	0,025	20%	N	49	-1,0%	-1,0%	10,3%	8,6%	-19,4%	2,7%	6,9%	nm	nm	2,2	2,2
МРСК Урала	MRKU RX	руб.	0,096	0,073	-24%	N	110	-2,0%	-0,5%	3,1%	-2,2%	59,5%	-0,5%	1,1%	nm	nm	3,6	3,6
МРСК Северо-Запада	MRKZ RX	руб.	0,028	u/r		u/r	35	-2,8%	-1,7%	6,8%	4,8%	-10,5%	4,4%	2,9%				
Ленэнерго, об.	LSNG RX	руб.	2,23	2,30	3%	N	48	-0,7%	-2,6%	-0,5%	-8,4%	3,5%	0,9%	-2,2%	1,2	1,2	2,1	2,1
Ленэнерго, прив.	LSNGP RX	руб.	13,30	u/r		u/r	16	-1,5%	0,4%	9,0%	10,8%	6,8%	2,3%	12,2%				
МРСК Сибири	MRKS RX	руб.	0,047	u/r		u/r	58	-5,4%	-8,0%	-4,5%	-9,6%	-48,9%	4,7%	-3,7%				
Кубаньэнерго	KUBE RX	руб.	55,50	u/r		u/r	205	-1,8%	-2,3%	-2,6%	17,6%	-7,5%	-1,3%	-7,5%				
МРСК Юга	MRKY RX	руб.	0,032	0,030	-5%	N	21	-1,6%	-3,7%	2,7%	-3,6%	-10,0%	-1,6%	1,0%	nm	nm	4,9	4,9
МРСК Северного Кавказа	MRKK RX	руб.	12,35	u/r		u/r	25	0,4%	-0,4%	0,8%	-2,0%	-9,2%	0,4%	-1,2%				
Телекоммуникации/Медиа																		
АФК "Система"	SSA LI	долл.	5,6	9,0	60%	OW	2 712	2,2%	3,3%	1,1%	-9,4%	-25,6%	-0,4%	-4,8%	6,3	5,6	4,2	4,0
Яндекс	YNDX US	долл.	13,0	19,2	48%	OW	4 127	2,7%	0,5%	6,0%	-15,6%	-23,8%	-3,5%	-17,6%	29,6	26,1	16,1	13,9
Мегафон	MFON LI	долл.	11,5	16,0	39%	OW	7 130	7,0%	1,3%	16,6%	-16,4%	-36,8%	-3,8%	-1,3%	11,9	11,7	4,9	4,8
МТС	MBT US	долл.	7,0	12,0	71%	OW	7 243	4,0%	0,7%	22,6%	6,5%	-32,3%	0,1%	13,4%	8,6	8,1	4,3	4,1
VimpelCom Ltd	VIP US	долл.	3,4	u/r		u/r	5 990	1,9%	-1,2%	14,1%	3,3%	-36,5%	3,7%	4,0%				
Mail.ru	MAIL LI	долл.	19,1	22,0	15%	UW	4 204	-2,6%	-6,8%	4,4%	-6,4%	-3,1%	-11,6%	-15,3%	30,1	23,6	17,9	15,0
Ростелеком об.	RTKM RX	руб.	84,6	112,0	32%	OW	2 845	0,1%	-1,7%	4,1%	-3,4%	-7,2%	-2,0%	-6,6%				
Ростелеком прив.	RTKMP RX	руб.	64,0	75,8	19%	OW	175	-0,1%	-1,5%	0,6%	5,7%	4,2%	-1,6%	-7,4%				
QIWI	QIWI US	долл.	12,0	32,5	171%	OW	771	-2,4%	-9,9%	-22,5%	-34,8%	-52,3%	-7,1%	-33,2%	19,9	16,1	5,0	4,1
Транспорт																		
Аэрофлот	AFLT RX	руб.	53,9	65,0	21%	OW	782	-1,0%	-6,1%	3,7%	3,0%	33,3%	6,7%	-4,0%	-4,7	2,7	6,4	5,4
НМТП	NCSP LI	долл.	3,8	u/r		u/r	978	0,3%	0,3%	4,4%	3,0%	100,5%	-1,0%	-1,3%				
Трансконтейнер	TRCN LI	долл.	5,0	u/r		u/r	693	0,0%	0,0%	0,0%	-0,1%	42,6%	0,0%	-0,1%				
Globaltrans	GLTR LI	долл.	3,5	4,0	14%	N	626	1,2%	-4,1%	-5,4%	-23,2%	-24,7%	-10,9%	-23,1%	14,3	10,7	4,6	4,5
FESCO	FESH RX	руб.	2,6	u/r		u/r	100	0,4%	0,0%	-1,3%	-12,3%	-25,6%	-3,5%	-4,2%				
Global Ports	GLPR LI	долл.	3,0	u/r		u/r	574	0,0%	0,0%	0,2%	-26,7%	-17,3%	0,5%	-7,5%				
Удобрения																		
Уралкалий	URKA LI	долл.	0,0	15,5		UW	0	0,0%	0,0%	0,0%	0,0%	0,0%	0,0%	0,0%	0,0	0,0	1,6	1,5
Фосагро	PHOR LI	долл.	10,9	17,5	61%	OW	4 235	-2,2%	-1,8%	-4,8%	-19,3%	-5,2%	-8,0%	-15,2%	4,5	5,1	4,0	4,2
Акрон	AKRN RX	руб.	3 435	1 568	-54%	N	1 819	-1,6%	-6,2%	-0,2%	16,4%	40,1%	-3,8%	-9,1%	3,7	3,2	3,2	2,9
Потребительский сектор																		
X5 Retail Group	FIVE LI	долл.	16,5	u/r		u/r	4 467	2,8%	-6,0%	10,0%	-19,2%	22,3%	-11,1%	-13,2%				
Магнит	MGNT LI	долл.	31,5	u/r		u/r	14 875	1,3%	-6,9%	3,6%	-26,4%	-35,4%	-19,4%	-21,8%				
Дикси	DIXY RX	руб.	269,2	u/r		u/r	439	1,9%	-2,5%	-1,8%	-13,8%	-43,9%	-3,8%	-11,2%				
О'Кей	OKEY LI	долл.	1,5	u/r		u/r	409	-1,3%	-5,0%	-7,9%	-30,1%	-56,6%	-9,5%	-24,0%				
Финансовый сектор															P/E 15	P/E 16	P/BV 15	P/BV 16
Сбербанк об.	SBER RX	руб.	95,3	101,7	7%	N	26 764	0,42%	0,58%	9,14%	-0,57%	36,07%	-1,30%	-5,94%	11,6	5,4	0,9	0,8
Сбербанк прив.	SBERP RX	руб.	69,3	76,2	10%	N	906	0,0%	0,4%	3,8%	-2,8%	31,5%	1,2%	-9,4%				
ВТБ АО	VTBR RX	руб.	0,071	0,034	-52%	UW	11 910	1,88%	1,22%	1,58%	-6,96%	4,98%	-4,21%	-11,42%	-	24,4	1,3	1,2
Банк «ФК Открытие»	OFCB RX	руб.	1 305	u/r		u/r	2 453	0,0%	-0,8%	7,0%	2,2%	-14,5%	-2,0%	6,5%				
Банк Санкт-Петербург об.	BSPB RX	руб.	42,8	45,2	6%	N	246	0,23%	0,35%	1,42%	13,08%	44,84%	0,71%	-1,72%	10,0	4,1	0,3	0,3
Возрождение об.	VZRZ RX	руб.	520	340	-35%	UW	161	-0,2%	0,2%	0,2%	-14,1%	40,5%	0,6%	-14,2%	30,4	8,2	0,5	0,5
Возрождение прив.	VZRZP RX	руб.	117,0	u/r		N	2	-1,68%	-8,95%	-18,75%	-36,41%	32,95%	-10,00%	-23,03%				
Московская Биржа	MOEX RX	руб.	90,4	127,1	41%	OW	2 692	0,9%	-0,8%	4,4%	-0,7%	20,7%	-5,8%	-1,1%	11,8	10,1	2,1	1,9

OW – ЛУЧШЕ РЫНКА
UW – ХУЖЕ РЫНКА
N – ПО РЫНКУ
u/r – на пересмотре

Источник: данные компаний, Bloomberg

Copyright © 2003-2016 «Газпромбанк» (Акционерное общество) Все права защищены

КАЛЕНДАРЬ КОРПОРАТИВНЫХ СОБЫТИЙ

ДАТА	СОБЫТИЕ	ПЕРИОД
17.02.2016	**VimpelCom:** финансовые результаты по МСФО	4К15
18.02.2016	**Лента:** финансовые результаты по МСФО	2015
25.02.2016	**Nordgold:** финансовые результаты по МСФО	4К15
25.02.2016	**НОВАТЭК:** финансовые результаты по МСФО	2015
26.02.2016	**Газпром нефть:** финансовые результаты по МСФО	2015
02.03.2016	**РусГидро:** финансовые результаты по РСБУ	2015
03.03.2016	**ДУКОЙЛ:** финансовые результаты по US GAAP	2015
03.03.2016	**Московская биржа:** финансовые результаты по МСФО	2015
04.03.2016	**ТМК:** финансовые результаты по МСФО	4К15
09.03.2016	**Сбербанк:** финансовые результаты по РСБУ	Январь
10.03.2016	**Энел Россия:** финансовые результаты по МСФО	2015
15.03.2016	**Евраз:** финансовые результаты по МСФО	2015
15.03.2016	**Ростелеком:** финансовые результаты по МСФО	4К15
15.03.2016	**Энел Россия: день инвестора**, публикация бизнес-плана на 2016-2019	
17.03.2016	**АЛРОСА:** финансовые результаты по МСФО	4К15
21-25.03.2016	**Банк «Санкт-Петербург»:** финансовые результаты по МСФО	2015
21-25.03.2016	**НЛМК:** финансовые результаты по МСФО, День инвестора (Лондон)	4К15
23.03.2016	**РусГидро:** финансовые результаты по МСФО	2015
24.03.2016	**Распадская:** финансовые результаты по МСФО	2015
24.03.2016	**Сбербанк:** финансовые результаты по МСФО	2015
29.03.2016	**Polymetal:** финансовые результаты по МСФО	2015
30.03.2016	**Роснефть:** финансовые результаты по МСФО	2015
31.03.2016	**Энел Россия:** финансовые результаты по РСБУ	2015
31.03.2016	**Eurasia Drilling Company:** финансовые результаты по US GAAP	2015
Март	**СИБУР:** финансовые результаты по МСФО	2015
Март	**Башнефть:** финансовые результаты по МСФО	2015
07.04.2016	**Сбербанк:** финансовые результаты по РСБУ	Март
14.04.2016	**НЛМК:** операционные результаты	1К16
20.04.2016	**Евраз:** операционные результаты	1К16
21.04.2016	**РусГидро:** операционные результаты	1К16
26.04.2016	**Распадская:** операционные результаты	1К16
27.04.2016	**Лента:** операционные результаты	1К16
28.04.2016	**Энел Россия:** финансовые результаты по МСФО	1К16
29.04.2016	**РусГидро:** финансовые результаты по РСБУ	1К16
30.04.2016	**Сургутнефтегаз:** финансовые результаты по МСФО	2015
Апрель	**Транснефть:** финансовые результаты по МСФО	2015
Апрель	**РусГидро:** день инвестора	
05.05.2016	**Энел Россия:** финансовые результаты по РСБУ	1К16
11.05.2016	**Сбербанк:** финансовые результаты по РСБУ	April
12.05.2016	**VimpelCom:** финансовые результаты по МСФО	1К16
18.05.2016	**Polymetal:** день инвестора	
23.06.2016	**РусГидро:** финансовые результаты по МСФО	1К16
Июнь	**Энел Россия:** годовое собрание акционеров	
Июнь	**РусГидро:** годовое собрание акционеров	

Источник: данные компаний, Bloomberg

Copyright © 2003-2016 «Газпромбанк» (Акционерное общество) Все права защищены

ВАЖНЫЕ СОБЫТИЯ, ФЕВРАЛЬ

ПН	ВТ	СР	ЧТ	ПТ	СБ	ВС
15 ▶ **США:** выходной ▶ **Китай: торговый баланс**	16 ▶ **США:** индекс произв. активности	17 ▶ **США:** протокол ФРС, промышленное производство, PPI за январь	18 ▶ **ЕС:** Начало саммита в Брюсселе	19 ▶ **США:** CPI (январь)	20	21
22 ▶ **ЕС:** PMI (Февраль) ▶ **Россия:** выходной	23 ▶ **Россия:** выходной	24 ▶ **США:** PMI (февраль)	25 ▶ **ЕС:** CPI за январь	26 ▶ **США:** данные по ВВП за 4К15, доходы/расходы населения (январь)	27	28
29 ▶ **ЕС:** прогноз CPI за февраль	1 ▶ **Китай:** индекс PMI ▶ **США:** индекс PMI ▶ **ЕС:** индекс PMI	2	3 ▶ **США:** спрос на товары длительного пользования ▶ **США:** торговый баланс	4 ▶ **США**: payrolls, уровень безработицы	5	6
7 ▶ **Россия:** выходной	8 ▶ **ЕС:** ВВП за 4К15, оценочный ▶ **Россия:** выходной	9	10 ▶ **Китай:** CPI ▶ **ЕС:** решение ЕЦБ по ставке	11	12	13
14	15 ▶ **США:** промышленное производство, PPI	16 ▶ **США:** решение ФРС по ставке	17 ▶ **ЕС:** CPI	18 ▶ **Россия:** заседание ЦБ ▶ **США:** индекс экономических настроений (Мичиган)	19	20

▶ **Праздники**

▶ **Важные события**

Copyright © 2003-2016 «Газпромбанк» (Акционерное общество) Все права защищены

117420, г. Москва, ул. Наметкина, 16, стр. 1. **Офис:** ул. Коровий вал, 7

Департамент анализа рыночной конъюнктуры

+7 (495) 983 18 00

ПРОДАЖА ИНСТРУМЕНТОВ ФОНДОВОГО РЫНКА	ПРОДАЖА ДОЛГОВЫХ ИНСТРУМЕНТОВ
+7 (495) 988 23 75	+7 (495) 983 18 80
ТОРГОВЛЯ НА ФОНДОВОМ РЫНКЕ	**ТОРГОВЛЯ НА ДОЛГОВОМ РЫНКЕ**
+7 (495) 988 24 10	+7 (499) 271 91 04

Copyright © 2003 – 2016. «Газпромбанк» (Акционерное общество). Все права защищены

Данный отчет подготовлен аналитиками «Газпромбанка» (Акционерного общества) (далее — Банк ГПБ (АО)) на основе публичных источников, заслуживающих, на наш взгляд, доверия, однако Банк ГПБ (АО) не осуществляет проверку представленных в этих источниках данных и не несет ответственности за их точность и полноту. Представленные в отчете мнения и суждения отражают только личную точку зрения аналитиков относительно финансовых инструментов, эмитентов, описываемых событий и анализируемых ситуаций. Мнение Банка ГПБ (АО) может отличаться от мнения аналитиков. Отчет соответствует дате его публикации и может изменяться без предупреждения, в том числе в связи с появлением новых корпоративных и рыночных данных. Банк ГПБ (АО) не обязан обновлять, изменять или дополнять данный отчет или уведомлять кого-либо об этом. Аналитические материалы по эмитентам, финансовым рынкам и финансовым инструментам, содержащиеся в отчете, не претендуют на полноту. Информация, содержащаяся в данном отчете или приложениях к нему, представляется исключительно в информационных целях и не является советом, рекомендацией, предложением купить или продать ценные бумаги или иные финансовые инструменты, офертой или рекламой, если иное прямо не указано в настоящем отчете или приложениях к нему. Финансовые инструменты, упоминаемые в данном отчете, могут быть не подходящими инструментами инвестирования для определенных инвесторов. Отчет может содержать информацию о финансовых инструментах, недоступных для покупки или продажи непрофессиональными участниками рынка. Отчет не может служить основанием для принятия инвестиционных решений. Инвесторы должны принимать инвестиционные решения самостоятельно, привлекая собственных независимых консультантов, если сочтут это необходимым. Ни аналитики, ни Банк ГПБ (АО) не несут ответственность за действия, совершенные на основе изложенной в этом отчете информации. Банк ГПБ (АО) и/или его сотрудники могут иметь открытые позиции, осуществлять операции с ценными бумагами или финансовыми инструментами, выступать маркет-мейкером, агентом организатором, андеррайтером, консультантом или кредитором эмитента ценных бумаг или финансовых инструментов, упомянутых в настоящем отчете. Действия Банка ГПБ (АО) в дальнейшем не должны рассматриваться как стимулирующие или побуждающие инвестировать средства или иным образом участвовать в каких-либо сделках, участие в которых запрещено законодательством или прочими нормативно-правовыми актами, а равно как посреднические действия или действия, способствующие участию в таких сделках. Инвесторы должны самостоятельно оценивать законность сделок, совершаемых после ознакомления с материалами Банка ГПБ (АО), в соответствии с законодательством об экономических санкциях или прочими нормативно-правовыми актами, регулирующими их инвестиционную деятельность.