



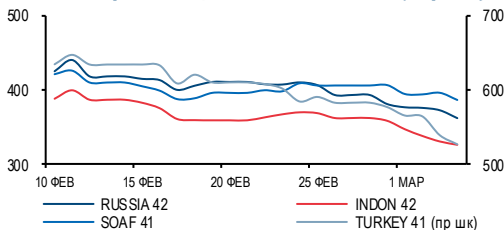
Ключевые индикаторы на 9 марта 2016 г.

	ЗАКРЫТИЕ	ИЗМЕНЕНИЕ	
		ЗА ДЕНЬ	К НАЧ. ГОДА
<b>ВАЛЮТНЫЙ РЫНОК</b>			
EUR/USD	1,100	0,0%	1,1%
USD/RUB	72,86	-1,9%	-0,1%
<b>ДЕНЕЖНЫЙ РЫНОК</b>			
RUCONIA	11,05	15 б.п.	53 б.п.
Междил. РЕПО ОФЗ о/п	10,67	-	-23 б.п.
MosPrime 3М	11,91	-	12 б.п.
USD/RUB ХССУ 1Y	9,82	-9 б.п.	-64 б.п.
<b>ДОЛГОВОЙ РЫНОК</b>			
UST10	1,83	-8 б.п.	-44 б.п.
Russia \$ 5Y CDS	310	-	1 б.п.
EMBI+ Russia	291	-	41 б.п.
ОФЗ-26212 (12Y)	9,14	-5 б.п.	-41 б.п.
ОФЗ ИН (7Y)	2,03	-16 б.п.	-64 б.п.
<b>НЕФТЬ</b>			
Brent, долл./барр.*	39,55	-1,9%	6,1%
<b>ФОНДОВЫЙ РЫНОК</b>			
PTC	829	0,0%	8,1%
ММВБ	1 909	0,0%	6,6%
S&P 500	1 979	-1,1%	-3,2%
STOXX Europe 600	337	-1,0%	-7,7%
Shanghai Comp.*	2 817	-3,0%	-20,4%
MSCI Asia Pacific	126	-0,6%	-4,8%

\*данные на 8:00 мск

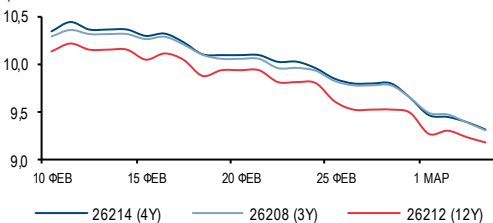
Источник: Bloomberg

Динамика еврооблигаций России и аналогов (Z-spread)



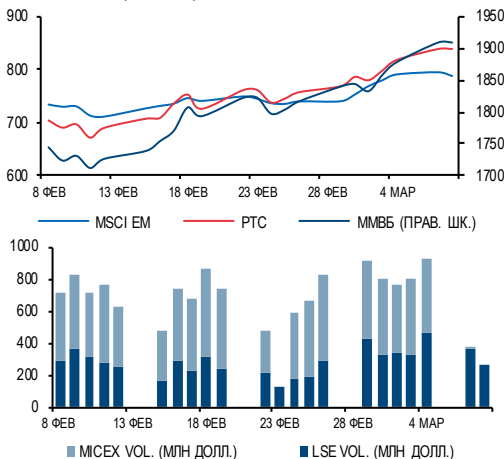
Источник: Bloomberg

Динамика доходностей ОФЗ



Источник: Bloomberg

Индексы РТС, ММВБ, MSCI EM



Источник: Bloomberg

- ✓ **Мировые фондовые рынки** скорректировались вчера после многодневного ралли. Фондовые рынки США во вторник упали впервые после 6 дней роста. Поводом к коррекции стал откат нефтяных котировок, а также слабые данные о внешней торговле в Китае. Доходность UST 10 с пятницы снизилась на 5 б.п. и составила 1,83%
- ✓ Китай в феврале сократил экспорт в долларовом выражении на 25,4% при ожидавшемся снижении на 15%. Импорт упал на 13,8%. Отметим, что данные волатильны из-за плавающего празднования нового года. Нефть отреагировала падением ниже 40 долл. за баррель Brent.
- ✓ Агентство Moody's в пятницу поместило суверенный рейтинг России (Ba1) на пересмотр с возможным понижением в рамках анализа рейтингов 18 нефтедобывающих государств. Как и российский, рейтинги 12 государств – оказались на пересмотре, 4 – снижены и поставлены на пересмотр (в том числе рейтинг Азербайджана до Ba1), одному – присвоен негативный прогноз (Венесуэла, Саа3) и один рейтинг – остался неизменным (Норвегия, AAA). Основной драйвер пересмотра для России – сомнения относительно свободной доступности источников финансирования дефицита бюджета, если он превысит 3% в условиях низких цен на нефть (ценовые ориентиры Moody's по Brent: 33 долл. – в 2016 г. 38 долл. – в 2017 против заложенных в пересматриваемый бюджет 40 и 45 долл. соответственно).
- ✓ В отсутствие российских участников изменения на **русском рынке еврооблигаций** были преимущественно незначительными. Доходность в основном немного снизилась – в пределах нескольких базисных пунктов. В бумагах Газпрома движение было более заметным и разнонаправленным. Так, доходность GAZPRU 19 (YTM 4,89%), GAZPRU 22 4,95 (YTM 5,8%), GAZPRU 34 (YTM 7,18%) выросла в пределах 5 б.п., а GAZPRU 20 (YTM 4,16%) – снизилась на 8 б.п.
- ✓ **Русский фондовый рынок** в понедельник отыгрывал рост нефтяных котировок, акции прибавили 1-2%. Но вчера при закрытой российской бирже депозитарные расписки российских компаний на международных биржах потеряли около 2% - мы ожидаем, что это падение будет отыграно на открытии. Российский рубль вернулся на уровень выше 72,5 руб. к доллару США.

Ключевые события дня

- ▶ **Еврозона:** саммит глав государств-членов ЕС
- ▶ **США:** данные об объемах запасов товаров на оптовых складах (18:00)

## МАКРОЭКОНОМИКА И ДЕНЕЖНЫЙ РЫНОК

### Аукционы РЕПО ЦБ в рублях сроком на 7 дней

ДАТА	ЛИМИТ, ТРЛН РУБ.	ВІD/COVER	СРВЗВ. СТАВКА
16 февраля	0,54	1,8x	11,50%
09 февраля	0,38	1,2x	11,75%
02 февраля	0,10	3,9x	12,00%
26 января	0,77	1,2x	11,91%
19 января	0,62	2,0x	11,91%
12 января	0,84	2,2x	11,86%

### Депозитные аукционы Казначейства

ДАТА	СРОК, ДН.	ЛИМИТ, МЛРД РУБ.	ВІD/COVER	СРВЗВ. СТАВКА
16 февраля	35	30	3,0x	11,10%
09 февраля	14	250	0,9x	10,70%
08 февраля	31	100	0,6x	10,80%
02 февраля	14	350	1,3x	10,70%
01 февраля	31	200	1,0x	10,80%
26 января	14	250	1,7x	10,99%

### Изменения ключевой ставки ЦБ

ДАТА	СТАВКА
29 января	11,00%
11 декабря	11,00%
30 октября	11,00%
11 сентября	11,00%
31 июля	11,00%
15 июня	11,50%

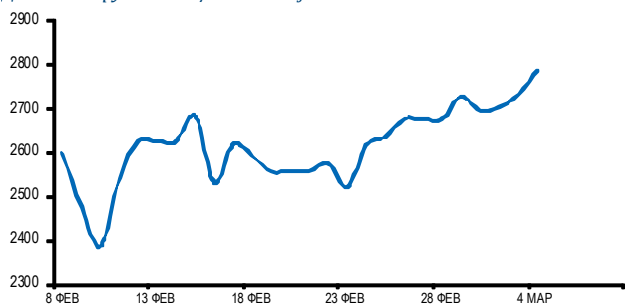
### Аукционы валютного РЕПО

ДАТА	СРОК, ДН.	ЛИМИТ, МЛРД ДОЛЛ.	ВІD/COVER	СРВЗВ. СТАВКА
16 февраля	7	0,1	0,2x	2,51%
15 февраля	28	2,0	1,1x	2,46%
09 февраля	7	0,1	0,2x	2,51%
08 февраля	28	3,0	1,0x	2,44%
08 февраля	364	0,1	0,1x	4,14%
02 февраля	7	0,1	0,1x	2,53%

### Валютные кредиты под нерыночные активы

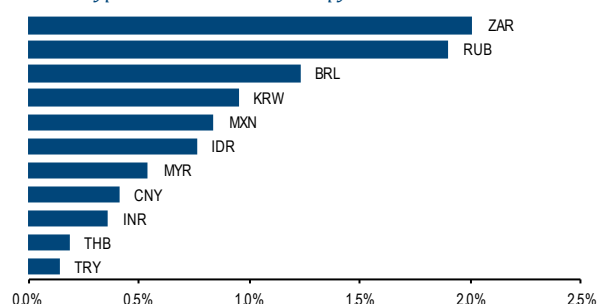
ДАТА	СРОК, ДН.	ЛИМИТ, МЛРД ДОЛЛ.	ВІD/COVER	СРВЗВ. СТАВКА
02 октября	28	0,5	0,9x	2,44%
04 сентября	28	0,5	0,9x	2,45%
07 августа	28	0,5	0,9x	2,44%
10 июля	28	0,5	0,9x	2,44%
11 июля	28	0,5	0,9x	2,44%
17 апреля	28	1	0,5x	1,93%

### Динамика рублевой цены на нефть Brent



Источник: Bloomberg

### Изменение курсов валют ЕМ к доллару за день



Источник: Bloomberg

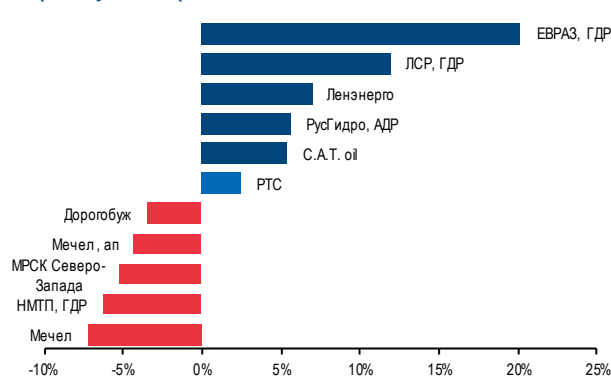
## СТАТИСТИКА РЫНКА АКЦИЙ

### Необычные объемы торгов

КОМПАНИЯ	ТИКЕР	ИЗМ.	СРЕД.ОБ., ТЫС. ДОЛЛ.	ПОСЛ.ОБ., ТЫС. ДОЛЛ.	Δ
ТКС, ГДР	TCS LI	5,00%	204	2 533	12
Мечел	MPLR RX	-7,23%	814	6 669	8
Акрон, ГДР	AKRN LI	4,73%	92	588	6
ДИКСИ	DIXY RX	-2,46%	178	991	6

Источник: Bloomberg

### Лидеры и аутсайдеры



Источник: Bloomberg



## ОЦЕНКА И ДИНАМИКА ЦЕН АКЦИЙ

Эмитент	Тикер	Вал.	CP	TP	Upside	Рейтинг	МСар	1Д	5Д	1М	3М	1Г	MTD	YTD	P/E 15	P/E 16	EV/ EBITDA 15	EV/ EBITDA 16	
<b>Нефть и газ</b>																			
Газпром	GAZP RX	руб.	150,2	201,2	34%	OW	48 854	2,7%	6,2%	13,2%	10,6%	-1,3%	6,2%	10,3%	1,5	1,5	1,7	1,6	
НОВАТЭК	NVTK LI	долл.	89,1	110,0	24%	OW	27 038	-1,1%	2,5%	14,8%	5,4%	7,5%	3,0%	8,4%	11,5	9,7	9,3	8,3	
Роснефть	ROSN RX	руб.	301,0	311,7	4%	N	43 844	-0,4%	4,7%	12,1%	21,5%	14,2%	4,7%	18,9%	3,0	2,9	2,9	2,7	
Лукойл	LKOD LI	долл.	38,6	54,3	41%	OW	32 827	-2,6%	5,9%	27,0%	11,6%	-15,4%	8,7%	19,9%	11,8	8,2	3,4	3,0	
Сургутнефтегаз об.	SNGS RX	руб.	40,7	26,6	-35%	UW	19 957	1,4%	3,4%	11,1%	18,5%	15,9%	3,4%	19,6%	7,5	8,4	-4,9	-6,0	
Сургутнефтегаз прив.	SNGSP RX	руб.	45,2	40,5	-10%	N	4 785	2,6%	2,3%	4,8%	3,2%	9,6%	2,3%	2,2%					
Газпром нефть	SIBN RX	руб.	148,6	201,2	35%	OW	9 680	1,3%	0,1%	2,0%	0,3%	-13,2%	0,1%	-3,5%	1,9	2,0	1,4	1,3	
Татнефть об. (ADR)	ATAD LI	долл.	29,3	32,1	9%	N	10 650	-2,0%	8,4%	16,4%	8,2%	0,6%	13,8%	11,3%	6,8	6,1	4,4	3,9	
Татнефть прив.	TATNP RX	руб.	196,5	216,9	10%	OW	399	0,8%	5,7%	7,3%	7,1%	19,9%	5,7%	-1,3%					
Башнефть	BANE RX	руб.	2 676	2 323	-13%	N	5 445	1,6%	2,0%	26,8%	27,4%	49,1%	2,0%	34,6%	3,7	3,8	2,4	2,4	
Башнефть прив.	BANEP RX	руб.	1 872	1 861	-1%	N	767	0,1%	1,0%	5,6%	1,2%	44,6%	1,0%	9,1%					
Транснефть прив.	TRNFP RX	руб.	189 400	76 309	-60%	UW	4 048	1,0%	5,9%	1,3%	23,6%	39,4%	5,9%	-2,4%					
<b>Металлургия</b>																			
Норильский никель	MNOO LI	долл.	13,0	16,8	29%	OW	20 572	-2,0%	5,4%	18,2%	0,4%	-27,6%	7,4%	2,7%	5,1	5,1	3,8	3,7	
Алроса	ALRS RX	долл.	1,01	1,50	48%	OW	7 384	1,0%	5,0%	15,4%	46,5%	-2,1%	5,0%	30,4%	5,6	4,7	4,5	4,0	
Русал	486 HK	гонг. долл.	2,6	4,7	80%	N	5 106	-6,8%	-3,0%	13,5%	-1,9%	-47,6%	4,8%	10,1%	2,9	3,5	3,9	5,0	
НЛМК	NLMK LI	долл.	11,0	10,4	-5%	N	6 593	1,9%	10,2%	22,2%	18,3%	-16,1%	12,4%	29,3%	8,4	6,6	4,8	4,2	
Евраз	EVR LN	брит. пенс.	94,7	50,2	-47%	UW	1 897	-2,5%	36,1%	52,4%	29,5%	-50,0%	38,4%	29,3%	8,2	3,9	3,9	3,5	
Северсталь	SVST LI	долл.	9,0	9,9	10%	N	7 535	0,5%	7,9%	8,9%	-5,5%	-24,7%	9,9%	7,5%	7,8	6,9	4,6	4,3	
ММК	MMK LI	долл.	3,5	5,6	61%	OW	3 004	-0,9%	4,6%	15,2%	-7,7%	3,9%	7,5%	4,8%	n/a	11,3	4,4	3,7	
Polymetal	POLY LN	долл.	10,2	9,3	-9%	N	4 344	-1,8%	10,4%	18,7%	41,8%	43,0%	11,0%	23,0%	11,3	11,7	6,7	7,2	
Nordgold	NORD LI	долл.	2,9	u/r		u/r	1 077	-4,8%	3,8%	16,2%	1,9%	5,6%	2,3%	7,6%					
Распадская	RASP RX	долл.	0,35	u/r		u/r	245	0,4%	1,6%	-1,6%	-17,9%	-4,2%	1,6%	-15,3%					
ТМК	TMKS LI	долл.	2,9	u/r		u/r	725	1,6%	5,4%	14,0%	-7,1%	-15,6%	8,7%	-8,6%					
<b>Энергетика</b>																			
Интер РАО	IRAO RX	руб.	1,60	1,90	19%	OW	2 294	-0,4%	0,6%	12,7%	41,5%	65,1%	0,6%	44,6%	0,1	0,1	0,4	0,4	
РусГидро	HYDR RX	руб.	0,68	0,50	-27%	N	3 615	1,6%	0,9%	1,3%	14,7%	9,2%	0,9%	0,3%	7,2	5,6	6,3	6,3	
ОГК-2	OGKB RX	руб.	0,24	u/r		u/r	370	1,5%	2,4%	4,6%	16,0%	6,9%	2,4%	9,2%					
Э.ON Россия	EONR RX	руб.	2,48	u/r		u/r	2 145	1,0%	-1,0%	1,4%	-20,2%	-13,7%	-1,0%	-22,2%					
Энел Россия	ENRU RX	руб.	0,76	u/r		u/r	369	2,4%	3,0%	5,7%	3,8%	-6,3%	3,0%	6,2%					
ФСК	FEES RX	руб.	0,088	0,060	-12%	N	1 197	0,7%	0,3%	9,3%	14,9%	-9,5%	0,3%	15,1%	2,1	2,1	3,3	3,3	
Российские Сети, об.	RSTI RX	руб.	0,56	0,45	-20%	N	1 242	5,1%	4,5%	18,1%	29,0%	-9,7%	4,5%	22,5%	2,0	2,0	4,1	4,1	
Российские Сети, прив.	RSTIP RX	руб.	0,71	u/r		u/r	20	1,9%	1,4%	13,8%	21,6%	18,3%	1,4%	19,7%					
МОЭК	MSRS RX	руб.	0,80	0,90	13%	N	535	1,7%	0,8%	6,3%	5,0%	-26,7%	0,8%	6,5%	4,1	4,1	3,1	3,1	
МРСК Центра	MRKC RX	руб.	0,22	0,22	-2%	N	130	1,7%	4,9%	11,3%	20,0%	-24,1%	4,9%	15,2%	nm	nm	4,2	4,2	
МРСК Центра и Приволжья	MRKP RX	руб.	0,062	0,070	12%	N	97	0,8%	0,2%	-3,9%	-2,0%	-23,3%	0,2%	-0,6%	nm	nm	3,7	3,7	
МРСК Волги	MRKV RX	руб.	0,025	0,025	2%	N	60	0,6%	7,0%	14,8%	27,9%	-12,5%	7,0%	26,0%	nm	nm	2,3	2,3	
МРСК Урала	MRKU RX	руб.	0,106	0,073	-31%	N	127	-2,3%	10,5%	11,1%	15,1%	49,3%	10,5%	11,1%	nm	nm	3,7	3,7	
МРСК Северо-Запада	MRKZ RX	руб.	0,035	u/r		u/r	46	0,9%	6,3%	25,7%	30,4%	-0,9%	6,3%	26,5%					
Ленэнерго, об.	LSNG RX	руб.	2,48	2,30	-7%	N	57	1,0%	7,4%	9,7%	5,5%	-11,7%	7,4%	8,8%	1,3	1,3	2,1	2,1	
Ленэнерго, прив.	LSNGP RX	руб.	14,05	u/r		u/r	18	0,7%	2,2%	6,0%	15,6%	14,7%	2,2%	18,6%					
МРСК Сибири	MRKS RX	руб.	0,050	u/r		u/r	65	-0,4%	-0,6%	-2,2%	-0,8%	-40,6%	-0,6%	2,8%					
Кубаньэнерго	KUBE RX	руб.	65,00	u/r		u/r	253	-2,7%	2,0%	14,0%	4,8%	32,4%	2,0%	8,3%					
МРСК Юга	MRKY RX	руб.	0,037	0,030	-19%	N	25	0,5%	5,1%	15,5%	20,2%	-7,0%	5,1%	19,0%	nm	nm	5,0	5,0	
МРСК Северного Кавказа	MRKK RX	руб.	12,30	u/r		u/r	26	0,0%	-1,2%	0,0%	-1,6%	-30,5%	-1,2%	-1,6%					
<b>Телекоммуникации Интернет</b>																			
АФК "Система"	SSA LI	долл.	6,4	9,0	40%	OW	3 098	-0,5%	10,3%	17,6%	2,6%	-5,0%	15,5%	8,8%	7,2	6,4	4,4	4,1	
Яндекс	YNDX US	долл.	13,7	15,3	12%	OW	4 372	-5,6%	1,1%	9,8%	-7,9%	-6,5%	6,2%	-12,7%	29,1	25,6	15,8	13,6	
Мегафон	MFON LI	долл.	12,6	16,0	27%	OW	7 812	2,4%	2,0%	13,5%	-8,4%	-26,9%	7,2%	8,2%	12,1	11,8	5,0	4,8	
МТС	MTS US	долл.	7,5	12,0	61%	OW	7 718	-6,0%	3,9%	10,0%	13,2%	-18,9%	6,7%	20,9%	8,5	8,0	4,2	4,1	
VimpelCom Ltd	VIP US	долл.	3,8	u/r		u/r	6 640	-3,6%	0,5%	15,2%	15,2%	-29,9%	6,8%	15,2%					
Mail.ru	MAIL LI	долл.	21,2	22,0	4%	UW	4 655	-0,9%	1,2%	6,0%	1,7%	18,5%	2,4%	-6,2%	30,9	24,2	18,3	15,4	
Ростелеком об.	RTKM RX	руб.	94,8	112,0	18%	OW	3 353	1,9%	6,7%	10,8%	8,7%	5,8%	6,7%	4,6%	14,1	10,7	4,1	4,0	
Ростелеком прив.	RTKMP RX	руб.	66,2	75,8	15%	OW	191	0,5%	2,2%	2,0%	1,1%	6,8%	2,2%	-4,1%	14,1	10,7	4,1	4,0	
QIWI	QIWI US	долл.	11,2	32,5	190%	OW	722	-6,6%	-2,1%	-9,7%	-37,4%	-51,5%	1,0%	-37,4%	17,2	13,9	3,9	3,2	
<b>Транспорт</b>																			
Аэрофлот	AFLT RX	руб.	65,9	65,0	-1%	OW	1 007	0,7%	15,5%	16,4%	12,9%	69,3%	15,5%	17,5%	-6,0	3,5	6,7	5,6	
НМТП	NCSP LI	долл.	3,8	u/r		u/r	976	-1,9%	-5,0%	0,0%	-0,4%	91,0%	-5,0%	-1,6%					
Трансконтейнер	TRCN LI	долл.	5,0	u/r		u/r	693	0,0%	0,0%	0,0%	-0,1%	42,6%	0,0%	-0,1%					
Globaltrans	GLTR LI	долл.	4,0	4,0	1%	N	708	-1,0%	0,6%	9,4%	-15,7%	-21,3%	1,5%	-13,0%	16,2	12,1	4,9	4,8	
FESCO	FESH RX	руб.	2,5	u/r		u/r	101	-0,2%	0,2%	-4,2%	-9,1%	-25,2%	0,2%	-8,1%					
Global Ports	GLPR LI	долл.	2,9	u/r		u/r	554	0,0%	0,0%	-3,5%	-25,6%	-25,6%	5,5%	-10,8%					
<b>Удобрения</b>																			
Уралкалий	URKA RX	руб.	162,4	170,5	5%	UW	6 551	0,0%	0,0%	-4,0%	-10,9%	-10,1%	0,0%	-8,3%	6,9	6,2	5,5	5,1	
Фосагро	PHOR LI	долл.	13,5	17,5	30%	OW	5 226	-1,1%	1,1%	19,0%	4,7%	18,0%	5,5%	4,7%	5,6	6,3	4,7	5,0	
Акрон	AKRN RX	руб.	3 710	1 568	-58%	N	2 067	-0,4%	-1,6%	1,2%	7,9%	47,7%	-1,6%	-1,8%	4,2	3,7	3,5	3,2	
<b>Потребительский сектор</b>																			
X5 Retail Group	FIVE LI	долл.	18,9	u/r		u/r	5 119	-0,8%	0,5%	14,6%	-8,5%	40,2%	1,1%	-0,5%					
Магнит	MGNT LI	долл.	35,9	u/r		u/r	16 960	-1,9%	4,9%	13,6%	-9,9%	-23,1%	7,1%	-10,8%					
Дикси	DIXY RX	руб.	262,6	u/r		u/r	450	0,5%	-3,4%	-2,0%	-15,7%	-47,0%	-3,4%	-13,3%					
Окей	OKEY LI	долл.	1,6	u/r		u/r	422	-1,9%	-4,9%	4,0%	-26,8%	-54,2%	-1,9%	-21,5%					
Руссатро	AGRO LI	долл.	17,9	19,5	9%	OW	2 111	0,0%	4,4%	21,4%	45,5%	186,4%	4,1%	30,2%	6,9	8,0	6,2	5,6	
<b>Финансовый сектор</b>																			
Сбербанк об.	SBER RX	руб.	109,5	101,7	-7%	N	32 479	0,44%	2,31%	16,59%	8,75%	49,45%	2,31%	8,11%	13,0	6,1	1,1	0,9	
Сбербанк прив.	SBERP RX	руб.	77,8	76,2	-2%	N	1 070	1,3%	1,2%	13,4%	6,8%	45,8%							

## КАЛЕНДАРЬ КОРПОРАТИВНЫХ СОБЫТИЙ

ДАТА	СОБЫТИЕ	ПЕРИОД
09.03.2016	<b>Сбербанк:</b> финансовые результаты по РСБУ	Февраль
10.03.2016	<b>Энел Россия:</b> финансовые результаты по МСФО	2015
10.03.2016	<b>Магнит:</b> операционные результаты	Февраль
14.03.2016	<b>Ростелеком:</b> финансовые результаты по МСФО	4К15
14.03.2016	<b>Дикси:</b> операционные результаты	Февраль
14.03.2016	<b>Башнефть:</b> финансовые результаты по МСФО	2015
15.03.2016	<b>Евраз:</b> финансовые результаты по МСФО	2015
15.03.2016	<b>Ростелеком:</b> финансовые результаты по МСФО	4К15
15.03.2016	<b>Энел Россия: день инвестора,</b> публикация бизнес-плана на 2016-2019	
15.03.2016	<b>Норильский никель:</b> финансовые результаты по МСФО	201
17.03.2016	<b>МегаФон:</b> финансовые результаты по МСФО	4К15
17.03.2016	<b>АЛРОСА:</b> финансовые результаты по МСФО	4К15
18.03.2016	<b>МТС:</b> финансовые результаты по МСФО	4К15
18.03.2016	<b>Х5:</b> финансовые результаты по МСФО	4К15
18.03.2016	<b>Магнит:</b> финансовые результаты по МСФО	2015
21-25.03.2016	<b>Банк «Санкт-Петербург»:</b> финансовые результаты по МСФО	2015
21-25.03.2016	<b>НЛМК:</b> финансовые результаты по МСФО, День инвестора (Лондон)	4К15
23.03.2016	<b>РусГидро:</b> финансовые результаты по МСФО	2015
24.03.2016	<b>Распадская:</b> финансовые результаты по МСФО	2015
24.03.2016	<b>Сбербанк:</b> финансовые результаты по МСФО	2015
29.03.2016	<b>Polymetal:</b> финансовые результаты по МСФО	2015
30.03.2016	<b>Роснефть:</b> финансовые результаты по МСФО	2015
31.03.2016	<b>Энел Россия:</b> финансовые результаты по РСБУ	2015
31.03.2016	<b>Eurasia Drilling Company:</b> финансовые результаты по US GAAP	2015
31.03.2016	<b>Дикси:</b> финансовые результаты по МСФО	4К15
Март	<b>ЛУКОЙЛ:</b> финансовые результаты по US GAAP	2015
Март	<b>СИБУР:</b> финансовые результаты по МСФО	2015
07.04.2016	<b>Сбербанк:</b> финансовые результаты по РСБУ	Март
14.04.2016	<b>НЛМК:</b> операционные результаты	1К16
20.04.2016	<b>Евраз:</b> операционные результаты	1К16
21.04.2016	<b>РусГидро:</b> операционные результаты	1К16
26.04.2016	<b>Распадская:</b> операционные результаты	1К16
27.04.2016	<b>Лента:</b> операционные результаты	1К16
28.04.2016	<b>Энел Россия:</b> финансовые результаты по МСФО	1К16
29.04.2016	<b>РусГидро:</b> финансовые результаты по РСБУ	1К16
30.04.2016	<b>Сургутнефтегаз:</b> финансовые результаты по МСФО	2015
Апрель	<b>Транснефть:</b> финансовые результаты по МСФО	2015
Апрель	<b>РусГидро:</b> день инвестора	
05.05.2016	<b>Энел Россия:</b> финансовые результаты по РСБУ	1К16
11.05.2016	<b>Сбербанк:</b> финансовые результаты по РСБУ	Апрель
12.05.2016	<b>VimpelCom:</b> финансовые результаты по МСФО	1К16
18.05.2016	<b>Polymetal:</b> день инвестора	

Источник: данные компаний, Bloomberg



## ВАЖНЫЕ СОБЫТИЯ, МАРТ

ПН	ВТ	СР	ЧТ	ПТ	СБ	ВС
7 ▶ <b>Россия:</b> выходной ▶ <b>Китай:</b> золотовалютные резервы ▶ <b>ЕС:</b> 2-дневная встреча министров финансов	8 ▶ <b>ЕС:</b> ВВП за 4К15, оценочный ▶ <b>Россия:</b> выходной ▶ <b>Китай:</b> торговый баланс	9	10 ▶ <b>Китай:</b> CPI ▶ <b>ЕС:</b> решение ЕЦБ по ставке	11 ▶ <b>Россия:</b> CPI	12	13
14	15 ▶ <b>США:</b> промышленное производство, PPI	16 ▶ <b>США:</b> решение ФРС по ставке	17 ▶ <b>ЕС:</b> CPI	18 ▶ <b>Россия:</b> заседание ЦБ ▶ <b>США:</b> индекс экономических настроений (Мичиган)	19	20
21	22	23 ▶ <b>США:</b> продажи новых домов ▶ <b>ЕС:</b> индекс потребительского доверия	24 ▶ <b>ЕС:</b> PMI ▶ <b>США:</b> спрос на товары длительного пользования	25 ▶ <b>США:</b> ВВП за 4К15	26	27
28 ▶ <b>США:</b> располагаемые доходы и расходы населения	29 ▶ <b>США:</b> индекс потребительского доверия	30 ▶ <b>ЕС:</b> индекс потребительской уверенности	31 ▶ <b>ЕС:</b> оценка CPI	1 ▶ <b>Китай:</b> PMI ▶ <b>ЕС:</b> уровень безработицы, PMI ▶ <b>США:</b> PMI, payrolls	2	3

▶ Праздники

▶ Важные события

**ГАЗПРОМБАНК**117420, г. Москва, ул. Наметкина, 16, стр. 1. **Офис:** ул. Коровий вал, 7**Департамент анализа рыночной конъюнктуры****+7 (495) 983 18 00****ПРОДАЖА ИНСТРУМЕНТОВ ФОНДОВОГО РЫНКА****+7 (495) 988 23 75****ПРОДАЖА ДОЛГОВЫХ ИНСТРУМЕНТОВ****+7 (495) 983 18 80****ТОРГОВЛЯ НА ФОНДОВОМ РЫНКЕ****+7 (495) 988 24 10****ТОРГОВЛЯ НА ДОЛГОВОМ РЫНКЕ****+7 (499) 271 91 04****Copyright © 2003 – 2016. «Газпромбанк» (Акционерное общество). Все права защищены**

Данный отчет подготовлен аналитиками «Газпромбанка» (Акционерного общества) (далее — Банк ГПБ (АО)) на основе публичных источников, заслуживающих, на наш взгляд, доверия, однако Банк ГПБ (АО) не осуществляет проверку представленных в этих источниках данных и не несет ответственности за их точность и полноту. Представленные в отчете мнения и суждения отражают только личную точку зрения аналитиков относительно финансовых инструментов, эмитентов, описываемых событий и анализируемых ситуаций. Мнение Банка ГПБ (АО) может отличаться от мнения аналитиков. Отчет соответствует дате его публикации и может изменяться без предупреждения, в том числе в связи с появлением новых корпоративных и рыночных данных. Банк ГПБ (АО) не обязан обновлять, изменять или дополнять данный отчет или уведомлять кого-либо об этом. Аналитические материалы по эмитентам, финансовым рынкам и финансовым инструментам, содержащиеся в отчете, не претендуют на полноту. Информация, содержащаяся в данном отчете или приложениях к нему, представляется исключительно в информационных целях и не является советом, рекомендацией, предложением купить или продать ценные бумаги или иные финансовые инструменты, офертой или рекламой, если иное прямо не указано в настоящем отчете или приложениях к нему. Финансовые инструменты, упоминаемые в данном отчете, могут быть не подходящими инструментами инвестирования для определенных инвесторов. Отчет может содержать информацию о финансовых инструментах, недоступных для покупки или продажи непрофессиональными участниками рынка. Отчет не может служить основанием для принятия инвестиционных решений. Инвесторы должны принимать инвестиционные решения самостоятельно, привлекая собственных независимых консультантов, если сочтут это необходимым. Ни аналитики, ни Банк ГПБ (АО) не несут ответственность за действия, совершенные на основе изложенной в этом отчете информации. Банк ГПБ (АО) и/или его сотрудники могут иметь открытые позиции, осуществлять операции с ценными бумагами или финансовыми инструментами, выступать маркет-мейкером, агентом организатором, андеррайтером, консультантом или кредитором эмитента ценных бумаг или финансовых инструментов, упомянутых в настоящем отчете. Действия Банка ГПБ (АО) в дальнейшем не должны рассматриваться как стимулирующие или побуждающие инвестировать средства или иным образом участвовать в каких-либо сделках, участие в которых запрещено законодательством или прочими нормативно-правовыми актами, а равно как посреднические действия или действия, способствующие участию в таких сделках. Инвесторы должны самостоятельно оценивать законность сделок, совершаемых после ознакомления с материалами Банка ГПБ (АО), в соответствии с законодательством об экономических санкциях или прочими нормативно-правовыми актами, регулирующими их инвестиционную деятельность.