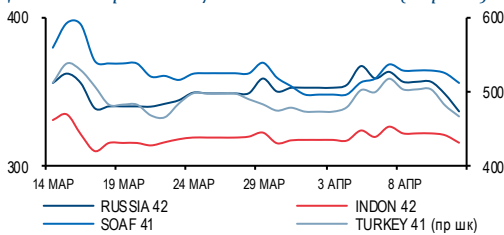


**Ключевые индикаторы на 13 апреля 2016 г.**

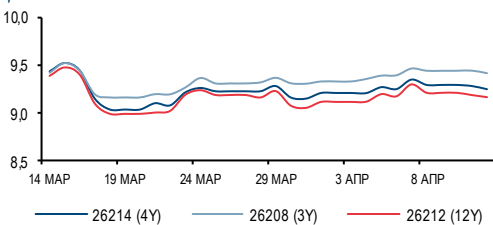
	ЗАКРЫТИЕ	ИЗМЕНЕНИЕ	
		ЗА ДЕНЬ	К НАЧ. ГОДА
ВАЛЮТНЫЙ РЫНОК			
EUR/USD	1,138	-0,3%	4,8% ▲
USD/RUB	65,34	-2,0%	-9,9% ▼
ДЕНЕЖНЫЙ РЫНОК			
RUONIA	10,75	-15 б.п.	23 б.п. ▲
Междил. РЕПО ОФЗ о/п	10,43	-7 б.п.	-47 б.п. ▼
MosPrime 3M	11,70	-	-9 б.п. ▼
USD/RUB ХССУ 1Y	9,51	-3 б.п.	-94 б.п. ▼
ДОЛГОВОЙ РЫНОК			
UST10	1,78	5 б.п.	-49 б.п. ▼
Russia \$ 5Y CDS	281	-8 б.п.	-28 б.п. ▼
EMBI+ Russia	291	-	41 б.п. ▲
ОФЗ-26212 (12Y)	9,17	-2 б.п.	-41 б.п. ▼
ОФЗ ИН (7Y)	2,39	-	-15 б.п. ▼
НЕФТЬ			
Brent, долл./барр.*	44,56	4,4%	19,5% ▲
ФОНДОВЫЙ РЫНОК			
RTS	911	1,1%	20,3% ▲
MMVB	1 899	-0,4%	7,8% ▲
S&P 500	2 062	1,0%	0,9% ▲
STOXX Europe 600	335	0,5%	-8,5% ▼
Shanghai Comp.*	3 087	2,0%	-12,8% ▼
MSCI Asia Pacific	128	0,8%	-3,3% ▼

*данные на 8:00 мск

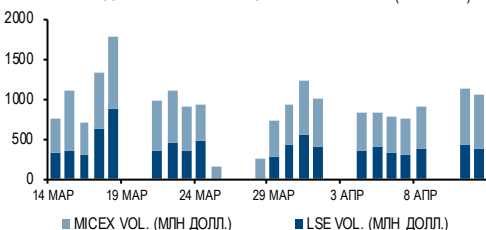
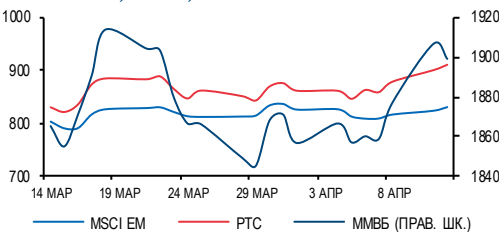
Источник: Bloomberg

Динамика еврооблигаций России и аналогов (Z-spread)

Источник: Bloomberg

Динамика доходностей ОФЗ

Источник: Bloomberg

Индексы RTS, MMVB, MSCI EM

Источник: Bloomberg

✓ **Мировые фондовые рынки** завершили день ростом в пределах 1%, основным драйвером вновь были нефтяные бумаги. Сегодня утром вышли позитивные данные по китайской внешней торговле – экспорт вырос впервые за 9 месяцев (+11,5% г/г в долларовом выражении, консенсус-прогноз +10% г/г), импорт продолжил снижение на фоне падения цен на ресурсы. На фоне risk-on настроений и позитивной динамики в нефти доходность UST10 выросла на 5 б.п. до 1,78%.

✓ За три дня котировки нефти прибавили 13%, вчера закрылись на уровне выше 44,5 долл. за баррель Brent.

S&P понизило рейтинг EuroChem Group AG до «BB-» с «BB» и изменило прогноз по рейтингу Уралкалия на негативный.

✓ Доходность **российских еврооблигаций** продолжила снижаться, при этом суверенный сегмент продолжает опережать прочие: доходность на среднем и длинном отрезках кривой снизилась на 5-11 б.п., составив по длинным RUSSIA 42 и RUSSIA 43 5,36-5,42%. В корпоративном секторе повышенным просом пользовались бумаги средней дюрации Газпрома (снижение доходности на 5-20 б.п.), а также Газпром нефти (-10 б.п.).

✓ В **локальном сегменте суверенного долга** доходность снизилась на 2-4 б.п. вдоль кривой, составив по ОФЗ-26212 9,17%.

✓ Сегодня на аукционах Минфин предложит 20 млрд руб. по «обычным» ОФЗ-26217 с погашением в 2021 году, а также 10 млрд руб. по «флоатеру» 29011.

✓ Группа «ВымпелКом» объявила о намерении выпустить еврооблигации объемом до 1 млрд долл. Бумаги получили существенно отличающиеся предварительные рейтинги. Подробнее в нашем сегодняшнем комментарии.

✓ **Российский фондовый рынок** на фоне очередной волны ралли в нефти обновил максимум с середины прошлого года по индексу RTS, закрепившись выше 900 п. Индекс MMVB на укреплении рубля снизился. Очередной исторический максимум показали акции Сбербанка (+0,5%), хорошо вырос Газпром (+1%), скорректировались после роста накануне Роснефть (-1,6%), Аэрофлот (-2,9%).

Новости

- ▶ **Северсталь** опубликовала слабые операционные результаты. **Негативно**

Ключевые события дня

- ▶ **ЕС:** промпредизводство (12:00 мск)
- ▶ **США:** розничные продажи и изменения цен производителей (15:30), данные о складских запасах (17:00), Бежевая книга (21:00)
- ▶ **ОПЕК:** ежемесячный отчет о рынке нефти

Стартовало голосование Extel 2016 Survey, результаты которого для нас очень важны. Мы просим вас поддержать нашу команду аналитиков по рынкам акций и облигаций.

Онлайн-голосование доступно [по ссылке](#): необходимо зарегистрироваться, предоставив запрашиваемые командой Extel данные отдельным письмом на электронный адрес. Или обратиться в Extel за бумажной или электронной формой опросника. Голосование продлится до 29 апреля.

МЕТАЛЛУРГИЯ

СЕВЕРСТАЛЬ

Тикер	SVST LI
Цена	11,54 ДОЛЛ.
Целевая цена	9,9 ДОЛЛ.
Потенциал роста	-14%
Рекомендация	ПО РЫНКУ

Северсталь (BB+/Ba1/BB+)	YTM, %	Z-SPREAD
CHMFURU 1 09/24/17	-0,48	-152
CHMFURU 6¼ 07/26/16	1,93	144
CHMFURU 6.7 10/25/17	3,27	225
CHMFURU 4.45 03/19/18	3,62	267
CHMFURU 5.9 10/17/22	5,35	404

Северсталь опубликовала слабые операционные результаты. Негативно

Новость. Северсталь опубликовала операционные результаты за 1К16.

Эффект на компанию. По завершении ремонтов, а также в связи с увеличением загрузки завода в Балаково производство стали выросло на 6% кв/кв. При этом, ввиду снижения потребления стали на внутреннем рынке, объем продаж стальной продукции сократился на 7% кв/кв, что существенно хуже наших ожиданий.

Слабый внутренний рынок, а также запланированные работы по повышению продуктивности стана холодной прокатки (с января 2016 г.) привели к снижению доли продукции с высокой добавленной стоимостью до 42% с 47% кварталом ранее. Отметим, что после окончания данной модернизации в 2К16 мощности по холоднокатаному прокату возрастут на 200 тыс. т.

На производство и продажи концентрата коксующегося угля на Воркутауголь подразделения «Северсталь-ресурс» (-8% кв/кв для сегмента добычи) негативно повлияла авария на шахте «Северная». Несмотря на то, что ранее было принято решение начать затопление шахты водой (операция займет 60-80 дней), Северсталь продолжает рассматривать разные сценарии восстановления работ. Продажи сегмента железорудных окатышей снизились на 11% кв/кв, так как, из-за слабого спроса и пониженной рентабельности данного сегмента бизнеса, компания решила временно приостановить продажи третьим сторонам.

Эффект на акции и облигации. Операционные результаты оказались хуже наших ожиданий, и мы рассматриваем их негативно.

Операционные результаты, млн тонн

	1К16	4К14	КВ/КВ	1К15	Г/Г
Продажи					
Северсталь-ресурс					
Концентрат коксующегося угля	1,36	1,48	-8%	1,27	7%
Железорудные окатыши	2,41	2,70	-11%	2,58	-7%
Железорудный концентрат	0,94	0,96	-2%	0,99	-5%
Российская сталь					
Стальная продукция	2,46	2,63	-6%	2,56	-4%
Стальная продукция (всего)	2,45	2,62	-7%	2,54	-4%

Источник: данные компании

*Наталья Шевелева
+7 (495) 983 18 00 (доб. 2 14 48)*

МАКРОЭКОНОМИКА И ДЕНЕЖНЫЙ РЫНОК

Аукционы РЕПО ЦБ в рублях сроком на 7 дней

ДАТА	ЛИМИТ, ТРЛН РУБ.	BID/COVER	СРВЗВ. СТАВКА
5 апреля	0,22	2,6x	11,85%
29 марта	0,66	1,5x	11,60%
22 марта	0,80	1,3x	11,53%
15 марта	0,67	1,4x	11,70%
4 марта	0,44	1,9x	11,78%

Депозитные аукционы Казначейства

ДАТА	СРОК, ДН.	ЛИМИТ, МЛРД РУБ.	BID/COVER	СРВЗВ. СТАВКА
5 апреля	35	50	1,5x	11,00%
29 марта	14	200	1,9x	11,27%
22 марта	14	20	4,0x	11,40%
15 марта	14	200	1,8x	10,77%
9 марта	14	50	3,7x	11,40%

Изменения ключевой ставки ЦБ

ДАТА	СТАВКА
18 марта	11,00%
29 января	11,00%
11 декабря	11,00%
30 октября	11,00%
11 сентября	11,00%

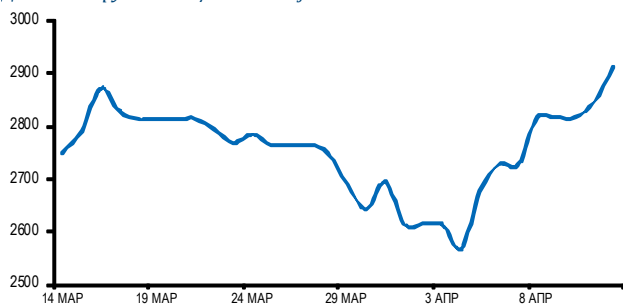
Аукционы валютного РЕПО

ДАТА	СРОК, ДН.	ЛИМИТ, МЛРД ДОЛЛ.	BID/COVER	СРВЗВ. СТАВКА
5 апреля	7	0,1	0,1x	2,51%
4 апреля	28	3,8	1,1x	2,44%
29 марта	7	0,1	1,0x	2,51%
28 марта	28	1,5	0,7x	2,46%
22 марта	7	0,1	0,1x	2,42%

Валютные кредиты под нерыночные активы

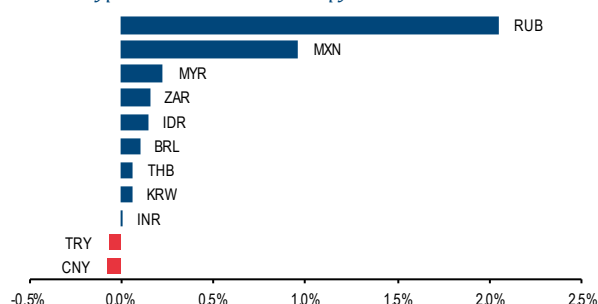
ДАТА	СРОК, ДН.	ЛИМИТ, МЛРД ДОЛЛ.	BID/COVER	СРВЗВ. СТАВКА
02 октября	28	0,5	0,9x	2,44%
04 сентября	28	0,5	0,9x	2,45%
07 августа	28	0,5	0,9x	2,44%
10 июля	28	0,5	0,9x	2,44%
11 июля	28	0,5	0,9x	2,44%

Динамика рублевой цены на нефть Brent



Источник: Bloomberg

Изменение курсов валют ЕМ к доллару за день



Источник: Bloomberg

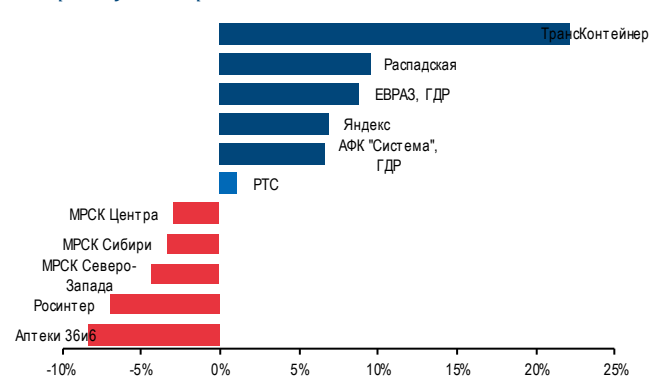
СТАТИСТИКА РЫНКА АКЦИЙ

Необычные объемы торгов

КОМПАНИЯ	ТИКЕР	ИЗМ.	СРЕД. ОБ., ТЫС. ДОЛЛ.	ПОСЛ. ОБ., ТЫС. ДОЛЛ.	Δ
ТрансКонтейнер	TRCN RX	22,17%	10	89	9
О'КЕЙ, ГДР	OKEY LI	-0,52%	288	1 648	6
Распадская	RASP RX	9,46%	914	4 715	5
АФК Система	AFKS RX	2,85%	2 279	9 810	4
Соллерс	SVAV RX	2,78%	32	108	3

Источник: Bloomberg

Лидеры и аутсайдеры



Источник: Bloomberg



ОЦЕНКА И ДИНАМИКА ЦЕН АКЦИЙ

Эмитент	Тикер	Вал.	CP	TP	Upside	Рейтинг	МСар	1Д	5Д	1М	3М	1Г	MTD	YTD	P/E 15	P/E 16	EV/ EBITDA 15	EV/ EBITDA 16	
Нефть и газ																			
Газпром	GAZP RX	руб.	148,9	201,2	35%	OW	53 827	1,1%	3,2%	3,2%	13,4%	0,1%	0,8%	9,4%	1,7	1,7	1,8	1,7	
НОВАТЭК	NVTK LI	долл.	91,0	110,0	21%	OW	27 630	1,5%	5,1%	1,8%	20,4%	0,0%	1,3%	10,8%	11,7	9,9	9,5	8,4	
Роснефть	ROSN RX	руб.	320,0	311,7	-3%	N	51 787	-1,5%	4,5%	6,1%	33,6%	25,2%	4,9%	26,4%	3,5	3,4	3,1	2,9	
Лукойл	LKOD LI	долл.	42,0	54,3	29%	OW	35 749	1,0%	8,4%	10,6%	44,9%	-16,4%	9,4%	30,5%	12,8	9,0	3,6	3,2	
Сургутнефтегаз об.	SNGS RX	руб.	37,2	26,6	-28%	UW	20 283	-1,6%	-4,5%	-7,7%	9,5%	1,0%	-6,4%	9,4%	7,0	7,8	-4,4	-5,4	
Сургутнефтегаз прив.	SNGSP RX	руб.	43,3	40,5	-6%	N	5 100	-1,0%	-3,8%	-4,0%	-1,4%	-1,6%	-3,7%	-2,1%					
Газпром нефть	SIBN RX	руб.	151,5	201,2	33%	OW	10 969	0,9%	0,7%	4,5%	1,9%	-0,5%	1,2%	-1,6%	2,2	2,2	1,5	1,5	
Татнефть об. (ADR)	ATAD LI	долл.	32,5	32,1	-1%	UW	11 794	2,1%	7,6%	6,8%	37,5%	-5,5%	2,0%	23,3%	7,6	6,7	4,8	4,3	
Татнефть прив.	TATNP RX	руб.	200,0	216,9	8%	N	451	-2,2%	2,1%	0,1%	5,8%	21,2%	-1,7%	0,5%					
Башнефть	BANE RX	руб.	2 630	2 323	-12%	N	5 938	-0,5%	1,6%	1,0%	27,1%	33,4%	0,8%	32,3%	4,0	4,2	2,5	2,5	
Башнефть прив.	BANEP RX	руб.	1 870	1 861	0%	N	852	0,3%	2,6%	-1,7%	10,5%	35,6%	0,9%	9,0%					
Транснефть прив.	TRNFP RX	руб.	180 200	76 309	-58%	UW	4 285	-1,9%	-3,9%	-6,5%	-11,7%	44,9%	-2,3%	-7,1%					
Металлургия																			
Норильский никель	MNOO LI	долл.	13,3	16,8	26%	OW	21 047	1,7%	6,7%	0,6%	18,2%	-27,7%	3,0%	5,0%	5,2	5,2	3,9	3,8	
Алроса	ALRS RX	долл.	1,10	1,50	37%	OW	8 069	0,1%	2,4%	1,6%	24,5%	15,7%	3,1%	28,3%	6,1	5,2	4,8	4,2	
Русал	486 HK	гонг. долл.	2,7	4,7	74%	N	5 290	2,3%	2,3%	-0,7%	17,4%	-45,5%	0,8%	13,9%	3,0	3,6	4,0	5,0	
НЛМК	NLMK LI	долл.	13,3	10,4	-22%	N	7 971	-1,5%	4,3%	18,2%	67,5%	-2,9%	6,4%	56,3%	10,2	7,9	5,5	4,8	
Евраз	EVR LN	брит. пенс.	108,3	50,2	-54%	UW	2 175	8,8%	24,8%	21,7%	75,8%	-46,7%	20,3%	47,9%	9,5	4,4	4,0	3,6	
Северсталь	SVST LI	долл.	11,5	9,9	-14%	N	9 667	1,2%	8,1%	24,4%	45,0%	-1,4%	9,1%	38,0%	10,0	8,9	5,4	5,1	
ММК	MMK LI	долл.	4,9	5,6	16%	OW	4 169	2,0%	8,6%	26,0%	64,7%	32,0%	11,8%	45,4%	n/a	15,7	5,3	4,5	
Polymetal	POLY LN	долл.	10,0	9,3	-7%	N	4 247	-0,8%	3,9%	0,4%	27,5%	26,3%	3,2%	19,9%	11,0	11,4	6,7	7,2	
Nordgold	NORD LI	долл.	3,0	u/r		u/r	1 093	0,0%	3,3%	3,5%	13,5%	11,3%	3,3%	9,3%					
Распадская	RASP RX	руб.	0,42	u/r		u/r	292	9,5%	14,8%	6,8%	-1,6%	-31,6%	10,1%	-9,2%					
ТМК	TMKS LI	долл.	3,0	u/r		u/r	746	0,5%	4,7%	-1,6%	3,8%	-22,0%	-0,7%	-5,9%					
Энергетика																			
Интер РАО	IRAO RX	руб.	1,78	1,90	7%	OW	2 842	0,2%	-0,6%	10,9%	35,0%	65,2%	-3,1%	61,2%	0,1	0,1	0,4	0,4	
РусГидро	HYDR RX	руб.	0,70	0,50	-28%	N	4 104	-0,2%	0,2%	1,1%	3,9%	18,7%	0,0%	2,5%	7,4	5,7	6,4	6,4	
ОГК-2	OGKB RX	руб.	0,29	u/r		u/r	484	0,3%	3,3%	10,9%	30,3%	-8,9%	3,3%	28,7%					
Э.ON Россия	EOBR RX	руб.	2,58	u/r		u/r	2 482	-0,7%	-0,7%	0,7%	-16,8%	-20,3%	-2,7%	-18,9%					
Энел Россия	ENRU RX	руб.	0,73	u/r		u/r	397	-0,4%	-0,9%	-7,1%	0,3%	-13,0%	-1,6%	2,8%					
ФСК	FEES RX	руб.	0,097	0,060	-38%	N	1 888	0,3%	6,5%	42,2%	66,7%	45,1%	17,4%	63,3%	2,9	2,9	3,6	3,6	
Российские Сети, об.	RSTI RX	руб.	0,64	0,45	-29%	N	1 562	0,0%	4,8%	11,6%	41,0%	17,3%	10,2%	38,7%	2,3	2,3	4,2	4,2	
Российские Сети, прив.	RSTIP RX	руб.	0,77	u/r		u/r	24	3,0%	8,6%	9,7%	27,8%	45,2%	12,0%	29,5%					
МОЭК	MSRS RX	руб.	0,86	0,90	4%	N	641	0,4%	6,2%	6,4%	14,8%	-14,7%	6,7%	14,9%	4,4	4,4	3,2	3,2	
МРСК Центра	MRKC RX	руб.	0,28	0,22	-22%	N	181	-2,9%	5,8%	26,3%	46,0%	14,7%	14,9%	44,3%	nm	nm	4,4	4,4	
МРСК Центра и Приволжья	MRKP RX	руб.	0,078	0,070	-10%	N	134	-1,5%	11,6%	25,6%	21,9%	5,8%	28,3%	24,2%	nm	nm	3,9	3,9	
МРСК Волги	MRKV RX	руб.	0,031	0,025	-20%	N	85	-2,1%	12,5%	23,7%	59,5%	25,2%	20,8%	59,9%	nm	nm	2,5	2,5	
МРСК Урала	MRKU RX	руб.	0,116	0,073	-37%	N	154	0,4%	2,2%	6,5%	21,2%	72,4%	0,9%	21,6%	nm	nm	3,8	3,8	
МРСК Северо-Запада	MRKZ RX	руб.	0,046	u/r		u/r	67	-4,4%	7,5%	19,8%	66,9%	48,1%	9,3%	67,5%					
Ленэнерго, об.	LSNG RX	руб.	3,20	2,30	-28%	N	81	-2,6%	-0,8%	25,5%	38,2%	28,5%	1,8%	40,4%	1,6	1,6	2,2	2,2	
Ленэнерго, прив.	LSNGP RX	руб.	15,20	u/r		u/r	22	1,3%	5,2%	9,4%	23,6%	43,4%	5,6%	28,3%					
МРСК Сибири	MRKS RX	руб.	0,061	u/r		u/r	89	-3,3%	14,6%	19,0%	24,6%	-14,9%	20,2%	25,6%					
Кубаньэнерго	KUBE RX	руб.	72,20	u/r		u/r	312	1,6%	7,3%	12,5%	23,4%	52,6%	9,7%	20,3%					
МРСК Юга	MRKY RX	руб.	0,047	0,030	-37%	N	36	0,9%	7,7%	21,0%	52,3%	42,0%	5,6%	52,0%	nm	nm	5,1	5,1	
МРСК Северного Кавказа	MRKK RX	руб.	18,30	u/r		u/r	43	3,1%	30,3%	40,2%	47,0%	10,9%	35,6%	46,4%					
Телекоммуникации Интернет																			
АФК "Система"	SSA LI	долл.	6,8	9,0	33%	OW	3 281	6,6%	14,5%	2,7%	17,4%	-8,4%	5,3%	15,3%	7,7	6,8	4,4	4,2	
Яндекс	YNDX US	долл.	16,8	15,3	-9%	OW	5 351	6,9%	11,1%	17,5%	29,1%	-6,0%	9,4%	6,6%	32,3	28,5	17,8	15,3	
Мегафон	MFON LI	долл.	10,5	16,0	53%	OW	6 479	-2,5%	4,9%	-17,7%	-2,8%	-40,3%	-5,0%	-10,3%	9,1	8,9	4,0	3,8	
МТС	MTS US	долл.	9,2	12,0	31%	OW	9 464	2,0%	16,0%	23,8%	52,9%	-17,6%	13,2%	48,2%	9,5	8,9	4,6	4,5	
VimpelCom Ltd	VIP US	долл.	4,1	u/r		u/r	7 136	3,3%	3,6%	2,8%	36,9%	-29,5%	-4,2%	24,4%					
Mail.ru	MAIL LI	долл.	21,7	22,0	2%	UW	4 765	-0,7%	3,1%	1,2%	14,0%	-3,8%	-0,2%	-4,0%	28,7	22,5	17,1	14,3	
Ростелеком об.	RTKM RX	руб.	97,9	112,0	14%	OW	3 848	-2,2%	1,5%	3,0%	13,6%	18,5%	-0,7%	8,1%	14,7	11,2	4,2	4,1	
Ростелеком прив.	RTKMP RX	руб.	69,2	75,8	10%	OW	221	-0,4%	0,4%	3,2%	4,4%	16,7%	0,6%	0,2%	14,7	11,2	4,2	4,1	
QWI	QWI US	долл.	15,7	32,5	107%	OW	951	7,6%	15,9%	31,4%	-3,9%	-41,3%	8,6%	-12,3%	20,6	16,7	6,6	5,4	
Транспорт																			
Аэрофлот	AFLT RX	руб.	79,3	65,0	-18%	OW	1 345	-3,5%	5,2%	22,5%	44,2%	113,6%	6,5%	41,4%	-8,0	4,6	7,2	6,0	
НМТП	NCSP LI	долл.	4,3	u/r		u/r	1 104	4,9%	4,9%	11,7%	14,7%	95,5%	6,2%	11,4%					
Трансконтейнер	TRCN LI	долл.	5,0	u/r		u/r	693	0,0%	0,0%	0,0%	0,0%	42,6%	0,0%	-0,1%					
Globaltrans	GLTR LI	долл.	4,1	4,0	-2%	N	733	-2,2%	-2,4%	1,6%	9,0%	-16,8%	-5,2%	-9,9%	16,8	12,6	5,0	4,9	
FESCO	FESH RX	руб.	2,7	u/r		u/r	121	0,8%	0,8%	6,1%	-0,4%	-16,2%	-0,4%	-0,7%					
Global Ports	GLPR LI	долл.	3,2	u/r		u/r	611	1,6%	1,6%	23,1%	28,0%	-44,4%	1,6%	-1,5%					
Удобрения																			
Уралкалий	URKA RX	руб.	163,0	170,5	5%	UW	7 310	-1,2%	-1,2%	-3,5%	-8,4%	0,2%	-4,2%	-7,9%	7,7	6,9	5,9	5,5	
Фосагро	PHOR LI	долл.	13,6	17,5	29%	OW	5 265	-2,2%	-2,9%	-2,9%	10,6%	17,3%	-3,9%	5,5%	6,3	4,8	5,0	5,0	
Акрон	AKRN RX	руб.	3 530	1 568	-56%	N	2 185	-0,7%	-1,3%	-6,4%	-9,9%	53,5%	-3,7%	-6,6%	4,4	3,9	3,6	3,4	
Потребительский сектор																			
X5 Retail Group	FIVE LI	долл.	20,7	u/r		u/r	5 622	-0,2%	2,7%	8,4%	30,6%	24,0%	-2,4%	9,2%					
Магнит	MGNT LI	долл.	39,9	u/r		u/r	18 870	0,8%	4,2%	2,9%	20,2%	-33,3%	-0,1%	-0,8%					
Диски	DIXY RX	руб.	310,2	u/r		u/r	591	-0,3%	0,5%	11,4%	7,1%	-35,7%	2,6%	2,4%					
Окей	OKEY LI	долл.	1,9	u/r		u/r	514	-0,5%	10,4%	13,4%	14,4%	-45,3%	8,5%	-4,5%					
Руссатро	AGRO LI	долл.	16,9	19,5	16%	OW	2 022	0,9%	-3,4%	-2,0%	23,4%	130,5%	0,0%	22,6%	6,0	6,9	5,4	4,9	
Финансовый сектор																			
Сбербанк об.	SBER RX	руб.	118,0	101,7	-14%	N	38 938	0,51%	10,37%	7,95%	28,91%	59,18%	7,32%	16,48%	14,1	6,6	1,2	1,0	
Сбербанк прив.	SBERP RX	руб.	81,9	76,2	-7%	N	1 251	0,1%											

КАЛЕНДАРЬ КОРПОРАТИВНЫХ СОБЫТИЙ

ДАТА	СОБЫТИЕ	ПЕРИОД
14.04.2016	НЛМК: операционные результаты	1К16
15.04.2016	Газпром нефть: совет директоров, рекомендация по дивидендам	
20.04.2016	Евраз: операционные результаты	1К16
21.04.2016	РусГидро: операционные результаты	1К16
26.04.2016	Распадская: операционные результаты	1К16
26.04.2016	ЛУКОЙЛ: совет директоров, рекомендация по дивидендам	
27.04.2016	Лента: операционные результаты	1К16
28.04.2016	Энел Россия: финансовые результаты по МСФО	1К16
29.04.2016	РусГидро: финансовые результаты по РСБУ	1К16
30.04.2016	Сургутнефтегаз: финансовые результаты по МСФО	2015
Апрель	Транснефть: финансовые результаты по МСФО	2015
Апрель	РусГидро: день инвестора	
05.05.2016	Энел Россия: финансовые результаты по РСБУ	1К16
11.05.2016	Сбербанк: финансовые результаты по РСБУ	Апрель
12.05.2016	VimpelCom: финансовые результаты по МСФО	1К16
18.05.2016	Polymetal: день инвестора	
23.06.2016	РусГидро: финансовые результаты по МСФО	1К16
Июнь	Энел Россия: годовое собрание акционеров	
Июнь	РусГидро: годовое собрание акционеров	
21.07.2016	РусГидро: операционные результаты	1П16
21.07.2016	Лента: операционные результаты	1П16
28.07.2016	Энел Россия: финансовые результаты по МСФО	1П16
29.07.2016	РусГидро: финансовые результаты по РСБУ	1П16
Июль	РусГидро: дата отсечки по дивидендам	
04.08.2016	Энел Россия: финансовые результаты по РСБУ	1П16
04.08.2016	VimpelCom: финансовые результаты по МСФО	2К16
18.08.2016	Лента: финансовые результаты по МСФО	1П16
29.08.2016	РусГидро: финансовые результаты по МСФО	1П16
20.10.2016	РусГидро: операционные результаты	9М16
20.10.2016	Лента: операционные результаты	3К16
28.10.2016	РусГидро: финансовые результаты по РСБУ	9М16
01.11.2016	Энел Россия: финансовые результаты по МСФО	9М16
03.11.2016	Энел Россия: финансовые результаты по РСБУ	9М16
03.11.2016	VimpelCom: финансовые результаты по МСФО	3К16
15.11.2016	РусГидро: финансовые результаты по МСФО	9М16

Источник: данные компаний, Bloomberg



ВАЖНЫЕ СОБЫТИЯ, АПРЕЛЬ

ПН	ВТ	СР	ЧТ	ПТ	СБ	ВС
11 ▶ Китай: CPI	12	13 ▶ США: торговый баланс	14 ▶ США: CPI ЕС: CPI	15 ▶ Китай: ВВП за 1К16, торговый баланс ▶ Европа: заседание ЕЦБ	16	17 ▶ Возможна встреча стран производителей нефти в Дохе
18	19	20	21 ▶ ЕС: индекс доверия потребителей	22	23	24
25	26 ▶ США: индекс потребительского доверия от Conference Board	27 ▶ США: решение ФРС по ставке	28 ▶ Япония: заседание банка Японии	29 ▶ Россия: заседание ЦБ	30	1 ▶ Китай: PMI
2 ▶ ЕС: PMI ▶ США: PMI ▶ Россия, Китай: выходной	3 ▶ Россия: выходной	4 ▶ США: спрос на товары длительного пользования	5	6 ▶ США: данные по безработице	7	8 ▶ Китай: данные по торговому балансу

▶ Праздники

▶ Важные события



Департамент анализа рыночной конъюнктуры

+7 (495) 983 18 00

ПРОДАЖА ИНСТРУМЕНТОВ ФОНДОВОГО РЫНКА

+7 (495) 988 23 75

ПРОДАЖА ДОЛГОВЫХ ИНСТРУМЕНТОВ

+7 (495) 983 18 80

ТОРГОВЛЯ НА ФОНДОВОМ РЫНКЕ

+7 (495) 988 24 10

ТОРГОВЛЯ НА ДОЛГОВОМ РЫНКЕ

+7 (499) 271 91 04

Copyright © 2003 – 2016. «Газпромбанк» (Акционерное общество). Все права защищены

Данный отчет подготовлен аналитиками «Газпромбанка» (Акционерного общества) (далее — Банк ГПБ (АО)) на основе публичных источников, заслуживающих, на наш взгляд, доверия, однако Банк ГПБ (АО) не осуществляет проверку представленных в этих источниках данных и не несет ответственности за их точность и полноту. Представленные в отчете мнения и суждения отражают только личную точку зрения аналитиков относительно финансовых инструментов, эмитентов, описываемых событий и анализируемых ситуаций. Мнение Банка ГПБ (АО) может отличаться от мнения аналитиков. Отчет соответствует дате его публикации и может изменяться без предупреждения, в том числе в связи с появлением новых корпоративных и рыночных данных. Банк ГПБ (АО) не обязан обновлять, изменять или дополнять данный отчет или уведомлять кого-либо об этом. Аналитические материалы по эмитентам, финансовым рынкам и финансовым инструментам, содержащиеся в отчете, не претендуют на полноту. Информация, содержащаяся в данном отчете или приложениях к нему, представляется исключительно в информационных целях и не является советом, рекомендацией, предложением купить или продать ценные бумаги или иные финансовые инструменты, офертой или рекламой, если иное прямо не указано в настоящем отчете или приложениях к нему. Финансовые инструменты, упоминаемые в данном отчете, могут быть не подходящими инструментами инвестирования для определенных инвесторов. Отчет может содержать информацию о финансовых инструментах, недоступных для покупки или продажи непрофессиональными участниками рынка. Отчет не может служить основанием для принятия инвестиционных решений. Инвесторы должны принимать инвестиционные решения самостоятельно, привлекая собственных независимых консультантов, если сочтут это необходимым. Ни аналитики, ни Банк ГПБ (АО) не несут ответственность за действия, совершенные на основе изложенной в этом отчете информации. Банк ГПБ (АО) и/или его сотрудники могут иметь открытые позиции, осуществлять операции с ценными бумагами или финансовыми инструментами, выступать маркет-мейкером, агентом организатором, андеррайтером, консультантом или кредитором эмитента ценных бумаг или финансовых инструментов, упомянутых в настоящем отчете. Действия Банка ГПБ (АО) в дальнейшем не должны рассматриваться как стимулирующие или побуждающие инвестировать средства или иным образом участвовать в каких-либо сделках, участие в которых запрещено законодательством или прочими нормативно-правовыми актами, а равно как посреднические действия или действия, способствующие участию в таких сделках. Инвесторы должны самостоятельно оценивать законность сделок, совершаемых после ознакомления с материалами Банка ГПБ (АО), в соответствии с законодательством об экономических санкциях или прочими нормативно-правовыми актами, регулирующими их инвестиционную деятельность.