



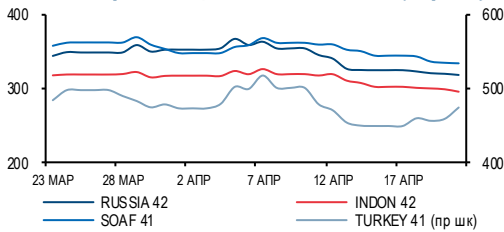
Ключевые индикаторы на 22 апреля 2016 г.

	ЗАКРЫТИЕ	ИЗМЕНЕНИЕ	
		ЗА ДЕНЬ	К НАЧ. ГОДА
ВАЛЮТНЫЙ РЫНОК			
EUR/USD	1,130	0,0%	▲ 4,1%
USD/RUB	66,16	1,5%	▲ -8,8%
ДЕНЕЖНЫЙ РЫНОК			
RUONIA	10,57	-43 б.п.	▼ 5 б.п.
Междл. РЕПО ОФЗ о/п	10,51	-17 б.п.	▼ -39 б.п.
MosPrime 3M	11,61	-10 б.п.	▼ -18 б.п.
USD/RUB ХССУ 1Y	9,53	-2 б.п.	▼ -92 б.п.
ДОЛГОВОЙ РЫНОК			
UST10	1,86	2 б.п.	▲ -41 б.п.
Russia \$ 5Y CDS	250	3 б.п.	▲ -59 б.п.
EMBI+ Russia	291	-	▲ 41 б.п.
ОФЗ-26212 (12Y)	9,12	5 б.п.	▲ -46 б.п.
ОФЗ ИН (7Y)	2,53	1 б.п.	▲ -1 б.п.
НЕФТЬ			
Brent, долл./барр.*	45,03	-1,6%	▼ 20,8%
ФОНДОВЫЙ РЫНОК			
RTS	927	-1,7%	▼ 22,5%
MMBБ	1 950	-0,5%	▼ 10,7%
S&P 500	2 091	-0,5%	▼ 2,3%
STOXX Europe 600	350	-0,3%	▼ -4,4%
Shanghai Comp.*	2 935	-0,6%	▼ -17,1%
MSCI Asia Pacific	134	1,3%	▲ 1,7%

*данные на 8:00 мск

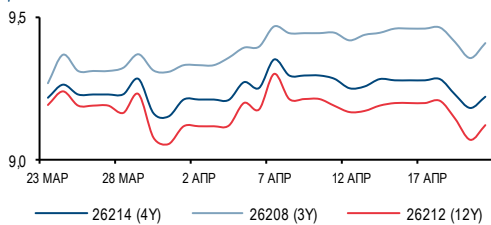
Источник: Bloomberg

Динамика еврооблигаций России и аналогов (Z-spread)



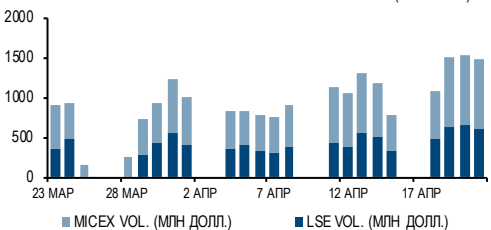
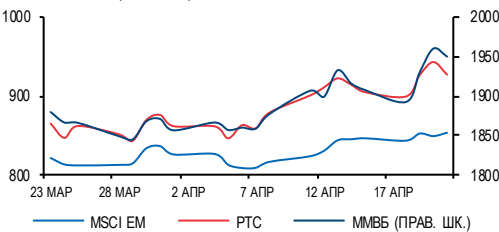
Источник: Bloomberg

Динамика доходностей ОФЗ



Источник: Bloomberg

Индексы RTS, MMBБ, MSCI EM



Источник: Bloomberg

- ✓ **Мировые фондовые рынки** завершили день незначительным снижением. ЕЦБ предсказуемо оставил ключевые ставки неизменными. Глава банка М. Драги заявил о готовности расширить стимулы, если перспективы экономики еврозоны ухудшатся. Он также отметил, что низкая инфляция в Европе сохранится в 1 полугодии, а вырастет к концу года. Индексы США упали сильнее, более чем на 0,5%, индекс опережающих экономических показателей оказался хуже ожиданий: +0,2% против ожидаемых +0,4%. Доходность UST10 выросла на 1 б.п. и составила 1,86%.
- ✓ Нефть утром уходила выше 46 долл./барр., максимум с ноября прошлого года, но к вечеру упала. Сегодня утром котировки у 45 долл. за баррель Brent.
- ✓ На этом фоне доходность **суверенных еврооблигаций** прибавила 2-3 б.п. на среднем и длинном отрезках и по длинным RUSSIA 42 и RUSSIA 43 составила 5,27-5,30%. В негосударственном сегменте по итогам дня доходность оказалась на 2-5 б.п. ниже уровня предыдущего закрытия.
- ✓ В **локальном сегменте суверенного долга** доходность также увеличилась на 2-5 б.п. на среднем и длинном отрезках кривой, составив по ОФЗ-26212 9,12%.
- ✓ **Российский фондовый рынок** открыл торговую сессию ростом, обновив максимум года по индексу MMBБ, но закрыл день падением вслед за нефтью, индекс RTS понес большие потери из-за корректирующегося рубля. После нескольких дней рекордов сильно снизился Сбербанк (-3,7%), падал и ВТБ (-2,5%) – банки и утянули индекс MMBБ в минус, почти все отраслевые индексы закрылись в зеленой зоне или минимальным падением.

Новости

- ▶ **CNPC:** финансирование Ямал СПГ на 10 млрд долл. может быть получено в мае. **Умеренно позитивно**
- ▶ **АЛРОСА** объявила операционные результаты за 1К16. Сильные показатели уже в цене

Ключевые события дня

- ▶ **ЕС:** встреча министров финансов Еврогруппы

Стартовало голосование Extel 2016 Survey, результаты которого для нас очень важны. Мы просим вас поддержать нашу команду аналитиков по рынкам акций и облигаций.

Онлайн-голосование доступно [по ссылке](#): необходимо зарегистрироваться, предоставив запрашиваемые командой Extel данные отдельным письмом на электронный адрес. Или обратиться в Extel за бумажной или электронной формой опросника. Голосование продлится до 29 апреля.

НОВАТЭК

Тикер	NVTK LI
Цена	92,15 ДОЛЛ.
Целевая цена	110 ДОЛЛ.
Потенциал роста	19%
Рекомендация	ЛУЧШЕ РЫНКА

НОВАТЭК (ВВ+/Ba1/ВВВ-)

	УТМ, %	Z-SPREAD
NVTKRM 6.604 02/03/21	5,17	392
NVTKRM 4.422 12/13/22	5,22	379
NVTKRM 7% 02/21/17 RUB	10,80	-199

АЛРОСА

Тикер	ALRS RX
Цена	1,135 ДОЛЛ.
Целевая цена	1,5 ДОЛЛ.
Потенциал роста	32%
Рекомендация	ЛУЧШЕ РЫНКА

АЛРОСА (ВВ-/Ba2/ВВ)

	УТМ, %	Z-SPREAD
ALRSRU 7% 11/03/20	5,09	388

НЕФТЕГАЗОВЫЙ СЕКТОР

СНРС: финансирование Ямал СПГ на 10 млрд долл. может быть получено в мае. Умеренно позитивно

Новость. Почти решены технические вопросы с китайскими банками о выделении денег проекту "Ямал СПГ", и уже в мае документы о предоставлении финансирования могут быть подписаны, сообщил первый вице-президент СНРС Ван Чжунцай.

Эффект на компанию. Напомним, ранее глава НОВАТЭКа Леонид Михельсон говорил, что китайские банки одобрили выделение проекту 12 млрд долл. Однако за время, прошедшее с этого заявления, выросла доля проекта, профинансированная самими акционерами.

Кроме того, было получено около 4 млрд долл. от российских банков.

Таким образом, если эти деньги будут получены, вопрос с финансированием Ямал СПГ полностью закрыт. Мы оценивали объем требуемых инвестиций до конца проекта как раз в 14 млрд долл.

Отметим, что китайский участник проекта впервые дал комментарий по вопросу финансирования Ямал СПГ, хотя данное заявление еще не означает конкретную сделку.

Эффект на акции и облигации. Новость, безусловно, позитивна как для акций, так и для облигаций НОВАТЭКа.

НОВАТЭК отчитается по МСФО за 1К16 в следующую среду, 27 апреля, а на следующий день руководство компании проведет телефонную конференцию, на которой, возможно, прокомментирует вопросы развития и финансирования проекта «Ямал СПГ». Мы планируем выпустить прогноз результатов в понедельник.

Александр Назаров
+7 (495) 980 43 81

МЕТАЛЛУРГИЯ

АЛРОСА объявила операционные результаты за 1К16. Сильные показатели уже в цене

Новость. АЛРОСА объявила операционные результаты за 1К16.

Эффект на компанию. Добыча алмазов в 1К16 составила 8,2 млн карат, снизившись на 2% г/г в связи с увеличением объемов обработки руды с трубки «Мир» и уменьшением объемов обработки руды с трубки «Интернациональная», а также частичным замещением руды с трубки «Удачная» рудой с трубки «Зарница» в связи с окончанием отработки карьера «Удачный».

Объем продаж алмазов в 1К16 составил 12,1 млн карат (+34% г/г, +70% кв/кв), в том числе 8,9 млн карат алмазов ювелирного качества и 3,2 млн карат алмазов технического качества. Восстановление продаж связано с улучшением ситуации на рынке алмазов после очень слабого 2П15.

Средняя цена реализации алмазов ювелирного качества составила 146 долл./карат (-9,3% г/г, -12% кв/кв). Выручка от продаж алмазов, по предварительным данным, достигла 1,3 млрд долл. (+18% г/г).

Эффект на акции и облигации. Операционные результаты компании являются сильными, но рынок ранее уже получил достаточно тому свидетельств (включая ориентиры, предоставленные на Дне инвестора в апреле). В результате акции не отреагировали на хорошие результаты.

Наталья Шевелева
+7 (495) 983 18 00 (доб. 2 14 48)

МАКРОЭКОНОМИКА И ДЕНЕЖНЫЙ РЫНОК

Аукционы РЕПО ЦБ в рублях сроком на 7 дней

ДАТА	ЛИМИТ, ТРЛН РУБ.	ВІD/COVER	СРВЗВ. СТАВКА
5 апреля	0,22	2,6x	11,85%
29 марта	0,66	1,5x	11,60%
22 марта	0,80	1,3x	11,53%
15 марта	0,67	1,4x	11,70%
4 марта	0,44	1,9x	11,78%

Депозитные аукционы Казначейства

ДАТА	СРОК, ДН.	ЛИМИТ, МЛРД РУБ.	ВІD/COVER	СРВЗВ. СТАВКА
5 апреля	35	50	1,5x	11,00%
29 марта	14	200	1,9x	11,27%
22 марта	14	20	4,0x	11,40%
15 марта	14	200	1,8x	10,77%
9 марта	14	50	3,7x	11,40%

Изменения ключевой ставки ЦБ

ДАТА	СТАВКА
18 марта	11,00%
29 января	11,00%
11 декабря	11,00%
30 октября	11,00%
11 сентября	11,00%

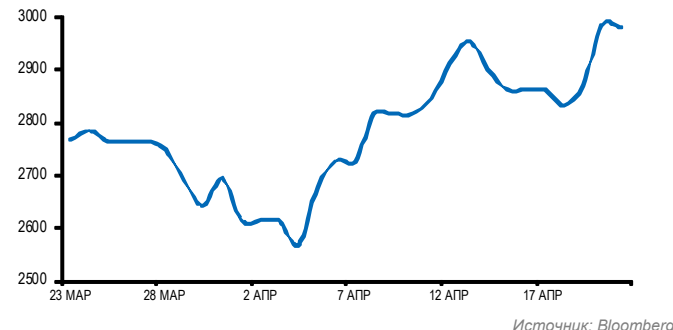
Аукционы валютного РЕПО

ДАТА	СРОК, ДН.	ЛИМИТ, МЛРД ДОЛЛ.	ВІD/COVER	СРВЗВ. СТАВКА
5 апреля	7	0,1	0,1x	2,51%
4 апреля	28	3,8	1,1x	2,44%
29 марта	7	0,1	1,0x	2,51%
28 марта	28	1,5	0,7x	2,46%
22 марта	7	0,1	0,1x	2,42%

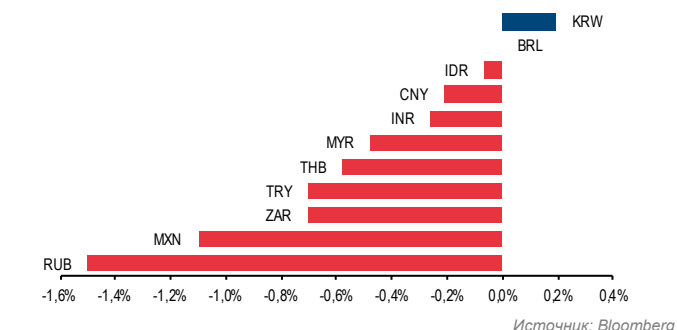
Валютные кредиты под нерыночные активы

ДАТА	СРОК, ДН.	ЛИМИТ, МЛРД ДОЛЛ.	ВІD/COVER	СРВЗВ. СТАВКА
02 октября	28	0,5	0,9x	2,44%
04 сентября	28	0,5	0,9x	2,45%
07 августа	28	0,5	0,9x	2,44%
10 июля	28	0,5	0,9x	2,44%
11 июля	28	0,5	0,9x	2,44%

Динамика рублевой цены на нефть Brent



Изменение курсов валют ЕМ к доллару за день



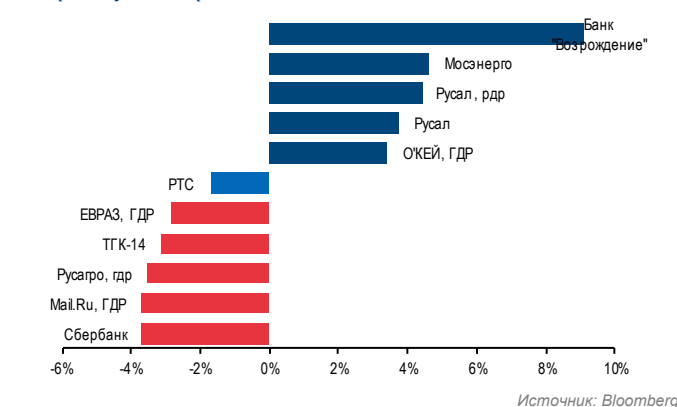
СТАТИСТИКА РЫНКА АКЦИЙ

Необычные объемы торгов

КОМПАНИЯ	ТИКЕР	ИЗМ.	СРЕД.ОБ., ТЫС. ДОЛЛ.	ПОСЛ.ОБ., ТЫС. ДОЛЛ.	Δ
ММК, ГДР	ММК LI	0,72%	837	4 290	5
ФосАгро, АДР	PHOR LI	0,00%	3 881	15 795	4
ПИК, ГДР	PIK LI	0,27%	75	274	4
ТрансКонтейнер	TRCN RX	-0,37%	15	52	4
ВТБ, ГДР	VTBR LI	-1,62%	9 039	30 814	3

Источник: Bloomberg

Лидеры и аутсайдеры





ОЦЕНКА И ДИНАМИКА ЦЕН АКЦИЙ

Эмитент	Тикер	Вал.	CP	TP	Upside	Рейтинг	МСар	1Д	5Д	1М	3М	1Г	MTD	YTD	P/E 15	P/E 16	EV/ EBITDA 15	EV/ EBITDA 16	
Нефть и газ																			
Газпром	GAZP RX	руб.	161,8	201,2	24%	OW	57 405	-0,1%	7,6%	8,1%	22,2%	7,3%	9,5%	18,9%	1,8	1,8	1,8	1,8	
НОВАТЭК	NVTK LI	долл.	92,2	110,0	19%	OW	27 980	1,6%	1,3%	0,7%	19,5%	-6,4%	2,6%	12,2%	11,9	10,0	9,6	8,5	
Роснефть	ROSN RX	руб.	323,0	311,7	-4%	N	51 303	0,3%	3,0%	1,6%	29,0%	28,0%	5,8%	27,5%	3,5	3,4	3,1	2,9	
Лукойл	LKOD LI	долл.	43,7	54,3	24%	OW	37 136	0,3%	3,6%	7,8%	45,8%	-12,4%	13,7%	35,6%	13,3	9,3	3,8	3,3	
Сургутнефтегаз об.	SNGS RX	руб.	35,9	26,6	-26%	UW	19 243	1,0%	-3,2%	-9,7%	2,1%	-1,5%	-9,5%	5,8%	6,8	7,5	4,7	-5,8	
Сургутнефтегаз прив.	SNGSP RX	руб.	42,5	40,5	-5%	N	4 900	-1,9%	-3,2%	-3,4%	-7,5%	3,5%	-5,6%	-4,0%					
Газпром нефть	SIBN RX	руб.	153,1	201,2	31%	OW	10 879	-1,2%	0,6%	3,8%	6,1%	4,3%	2,2%	-0,6%	2,1	2,2	1,5	1,4	
Татнефть об. (ADR)	ATAD LI	долл.	30,2	32,1	6%	UW	10 959	-1,1%	-3,7%	-5,2%	20,7%	-12,0%	-5,2%	14,5%	7,1	6,2	4,5	4,0	
Татнефть прив.	TATNP RX	руб.	196,4	216,9	10%	N	434	-1,1%	0,7%	-1,0%	4,9%	18,7%	-3,4%	-1,4%					
Башнефть	BANE RX	руб.	2 908	2 323	-20%	N	6 443	1,1%	3,3%	10,6%	45,4%	32,5%	11,4%	46,3%	4,3	4,5	2,7	2,7	
Башнефть прив.	BANEP RX	руб.	1 924	1 861	-3%	N	859	0,5%	1,3%	1,9%	11,8%	26,5%	3,8%	12,2%					
Транснефть прив.	TRNFP RX	руб.	183 500	76 309	-58%	UW	4 276	-0,2%	1,9%	1,3%	-7,1%	51,7%	-0,5%	-5,4%					
Металлургия																			
Норильский никель	MNOO LI	долл.	14,3	16,8	18%	OW	22 550	1,3%	2,6%	1,9%	22,2%	-21,0%	10,4%	12,5%	5,6	5,6	4,2	4,0	
Алроса	ALRS RX	долл.	1,13	1,50	32%	OW	8 287	-0,9%	4,9%	6,0%	31,5%	10,7%	7,9%	34,2%	6,3	5,3	4,9	4,3	
Русал	486 HK	гонг. долл.	2,8	4,7	67%	N	5 503	-0,4%	6,4%	2,2%	31,9%	-39,2%	4,9%	18,6%	3,2	3,8	3,9	4,9	
НЛМК	NLMK LI	долл.	14,1	10,4	-26%	N	8 420	-2,1%	7,7%	14,2%	78,3%	7,3%	12,4%	65,1%	10,8	8,4	5,7	5,0	
Евраз	EVR LN	брит. пенс.	143,4	50,2	-65%	UW	2 896	-2,9%	13,6%	64,3%	132,4%	-22,9%	59,3%	95,8%	12,6	5,9	4,4	3,9	
Северсталь	SVST LI	долл.	12,1	9,9	-18%	N	10 170	0,3%	1,9%	16,7%	48,8%	13,4%	14,7%	45,1%	10,6	9,3	5,6	5,3	
ММК	MMK LI	долл.	4,9	5,6	14%	OW	4 233	0,7%	1,0%	17,7%	61,2%	34,9%	13,5%	47,7%	n/a	15,9	5,4	4,5	
Polymetal	POLY LN	долл.	10,1	9,3	-8%	N	4 289	-0,4%	0,0%	-2,2%	32,0%	35,6%	3,7%	20,4%	11,1	11,5	6,7	7,2	
Nordgold	NORD LI	долл.	3,0	u/r		u/r	1 113	0,2%	0,0%	3,6%	19,3%	4,0%	5,3%	11,3%					
Распадская	RASP RX	долл.	0,43	u/r		u/r	298	-2,1%	6,9%	12,3%	8,2%	-25,1%	14,4%	-5,7%					
ТМК	TMKS LI	долл.	3,0	u/r		u/r	750	0,8%	-0,3%	-0,8%	13,5%	-24,2%	-0,2%	-5,5%					
Энергетика																			
Интер РАО	IRAO RX	руб.	1,71	1,90	11%	OW	2 671	-1,1%	-5,3%	0,7%	29,8%	47,1%	-7,2%	54,3%	0,1	0,1	0,4	0,4	
РусГидро	HYDR RX	руб.	0,68	0,50	-27%	N	3 949	-1,6%	-0,5%	-2,4%	5,0%	17,3%	-1,9%	0,5%	7,2	5,6	6,3	6,3	
ОГК-2	OGKB RX	руб.	0,29	u/r		u/r	480	-0,1%	2,4%	8,8%	32,1%	2,8%	4,4%	30,0%					
Э.ON Россия	EOBR RX	руб.	2,59	u/r		u/r	2 445	0,4%	-0,2%	-1,1%	-15,1%	-16,8%	-2,3%	-18,6%					
Энел Россия	ENRU RX	руб.	0,70	u/r		u/r	370	-0,9%	-4,0%	-8,2%	1,8%	-22,2%	-6,4%	-2,2%					
ФСК	FEES RX	руб.	0,096	0,060	-37%	N	1 826	-0,5%	0,9%	16,4%	65,4%	49,3%	15,7%	60,9%	2,9	2,9	3,6	3,6	
Российские Сети, об.	RSTI RX	руб.	0,65	0,45	-31%	N	1 580	0,3%	5,3%	10,9%	43,0%	22,4%	13,6%	42,9%	2,3	2,3	4,2	4,2	
Российские Сети, прив.	RSTIP RX	руб.	0,81	u/r		u/r	25	-0,4%	6,2%	14,3%	32,4%	55,9%	17,9%	36,4%					
МОЭК	MSRS RX	руб.	0,86	0,90	5%	N	626	-1,2%	-0,1%	6,7%	14,6%	-12,9%	6,2%	14,4%	4,4	4,4	3,2	3,2	
МРСК Центра	MRKC RX	руб.	0,26	0,22	-15%	N	164	0,8%	-4,7%	7,9%	34,6%	-1,0%	5,7%	32,7%	nm	nm	4,3	4,3	
МРСК Центра и Приволжья	MRKP RX	руб.	0,079	0,070	-11%	N	133	1,3%	-0,4%	30,2%	27,2%	10,1%	29,1%	25,0%	nm	nm	3,9	3,9	
МРСК Волги	MRKV RX	руб.	0,031	0,025	-19%	N	83	3,3%	-3,4%	20,0%	56,1%	23,6%	20,0%	58,9%	nm	nm	2,4	2,4	
МРСК Урала	MRKU RX	руб.	0,120	0,073	-39%	N	157	0,4%	-0,4%	6,7%	25,5%	60,0%	4,4%	25,8%	nm	nm	3,9	3,9	
МРСК Северо-Запада	MRKZ RX	руб.	0,044	u/r		u/r	63	-1,4%	-0,7%	0,5%	63,4%	44,1%	4,3%	59,9%					
Ленэнерго, об.	LSNG RX	руб.	3,08	2,30	-25%	N	77	0,0%	-7,5%	3,7%	38,4%	16,7%	-2,1%	35,1%	1,6	1,6	2,2	2,2	
Ленэнерго, прив.	LSNGP RX	руб.	14,40	u/r		u/r	20	-0,4%	-6,8%	2,5%	15,7%	29,2%	0,0%	21,5%					
МРСК Сибири	MRKS RX	руб.	0,061	u/r		u/r	86	-1,9%	0,8%	18,8%	26,3%	-19,5%	18,8%	24,2%					
Кубаньэнерго	KUBE RX	руб.	74,30	u/r		u/r	315	0,1%	1,0%	15,6%	34,4%	56,4%	12,9%	23,8%					
МРСК Юга	MRKY RX	руб.	0,046	0,030	-35%	N	34	2,2%	-1,7%	0,4%	52,1%	43,8%	3,0%	48,1%	nm	nm	5,1	5,1	
МРСК Северного Кавказа	MRKK RX	руб.	17,60	u/r		u/r	41	1,7%	-2,2%	31,8%	45,5%	7,0%	30,4%	40,8%					
Телекоммуникации/Интернет																			
АФК "Система"	SSA LI	долл.	7,2	9,0	25%	OW	3 474	1,4%	5,9%	12,0%	29,0%	-2,6%	11,5%	22,0%	8,1	7,2	4,5	4,3	
Яндекс	YNDX US	долл.	18,1	15,3	-16%	OW	5 788	-0,4%	7,7%	18,7%	38,1%	-12,4%	18,3%	15,3%	35,4	31,2	19,6	16,9	
Мегафон	MFON LI	долл.	10,8	16,0	49%	OW	6 665	1,4%	0,5%	-5,3%	5,9%	-36,8%	-2,3%	-7,7%	9,5	9,3	4,1	4,0	
MTC	MBT US	долл.	9,0	12,0	34%	OW	9 258	0,5%	-0,6%	10,1%	45,2%	-20,9%	10,8%	45,0%	9,4	8,9	4,6	4,4	
VIPtelCom Ltd	VIP US	долл.	3,9	u/r		u/r	6 769	-1,8%	-4,2%	-3,7%	24,4%	-32,8%	-9,2%	18,0%					
Mail.ru	MAIL LI	долл.	20,9	22,0	5%	UW	4 600	-3,7%	-6,9%	-2,6%	15,5%	-12,8%	-3,7%	-7,3%	28,1	22,0	16,7	14,0	
Ростелеком об.	RTKM RX	руб.	97,7	112,0	15%	OW	3 769	0,1%	1,4%	2,2%	14,4%	19,5%	-1,0%	7,9%	14,6	11,1	4,2	4,1	
Ростелеком прив.	RTKMP RX	руб.	70,7	75,8	7%	OW	222	-0,1%	2,4%	5,1%	7,4%	21,4%	2,7%	2,3%	14,6	11,1	4,2	4,1	
QWI	QWI US	долл.	15,4	32,5	111%	OW	930	-2,9%	-6,1%	4,3%	9,6%	-40,4%	6,3%	-14,2%	20,4	16,5	6,4	5,2	
Транспорт																			
Аэрофлот	AFLT RX	руб.	74,8	65,0	-13%	OW	1 245	-3,2%	-4,9%	1,5%	43,8%	91,8%	0,4%	33,3%	-7,4	4,3	7,0	5,9	
НМТП	NCSP LI	долл.	4,4	u/r		u/r	1 130	-2,2%	7,3%	11,3%	39,7%	114,6%	8,6%	14,0%					
Трансконтейнер	TRCN LI	долл.	5,0	u/r		u/r	693	0,0%	0,0%	0,0%	0,0%	42,6%	0,0%	-0,1%					
Globaltrans	GLTR LI	долл.	4,3	4,0	-7%	N	772	1,1%	1,3%	2,9%	18,4%	-13,6%	-0,1%	-5,1%	17,7	13,2	5,1	5,0	
FESCO	FESH RX	руб.	2,6	u/r		u/r	116	0,6%	-2,4%	2,0%	-0,2%	-13,1%	-3,2%	-5,5%					
Global Ports	GLPR LI	долл.	3,3	u/r		u/r	626	2,7%	2,5%	4,0%	30,7%	-49,3%	4,0%	0,8%					
Удобрения																			
Уралкалий	URKA RX	руб.	164,0	170,5	4%	UW	7 216	0,7%	0,3%	0,0%	-5,6%	5,4%	-3,6%	-7,3%	7,6	6,8	5,8	5,4	
Фосагро	PHOR LI	долл.	15,5	17,5	13%	OW	6 022	0,0%	12,3%	9,2%	31,9%	26,0%	9,9%	20,6%	6,4	7,2	5,3	5,6	
Акрон	AKRN RX	руб.	3 775	1 568	-58%	N	2 293	0,4%	2,7%	0,3%	-1,1%	64,9%	3,0%	-0,1%	4,6	4,1	3,8	3,5	
Потребительский сектор																			
X5 Retail Group	FIVE LI	долл.	20,6	u/r		u/r	5 581	-0,2%	-4,4%	-2,4%	20,9%	11,7%	-3,1%	8,4%					
Магнит	MGNT LI	долл.	39,5	u/r		u/r	18 676	-1,3%	-1,6%	-6,6%	12,7%	-31,9%	-1,1%	-1,8%					
Диски	DIXY RX	руб.	318,3	u/r		u/r	595	1,8%	2,6%	9,0%	13,7%	-31,8%	5,2%	5,1%					
ОКей	OKEY LI	долл.	2,1	u/r		u/r	573	3,4%	12,1%	16,4%	32,3%	-39,1%	21,0%	6,5%					
Руссатро	AGRO LI	долл.	16,6	19,5	18%	OW	1 986	-3,5%	-4,9%	-7,5%	24,0%	112,2%	-1,8%	20,4%	6,0	6,9	5,4	4,9	
Финансовый сектор																			
Сбербанк об.	SBER RX	руб.	119,2	101,7	-15%	N	38 554	-3,70%	-0,11%	6,89%	30,24%	61,26%	8,43%	17,69%	14,2	6,6	1,2	1,0	
Сбербанк прив.	SBERP RX	руб.	83,0	76,2	-8%	N	1 243	-1											

КАЛЕНДАРЬ КОРПОРАТИВНЫХ СОБЫТИЙ

ДАТА	СОБЫТИЕ	ПЕРИОД
25.04.2016	Татнефть: совет директоров по дивидендной политике	
25.04.2016	Магнит: финансовые результаты по МСФО	1К16
25.04.2016	О'кей: финансовые результаты по МСФО	1К16
26.04.2016	Распадская: операционные результаты	1К16
26.04.2016	ЛУКОЙЛ: совет директоров, рекомендация по дивидендам	
27.04.2016	НОВАТЭК: финансовые результаты по МСФО	1К16
27.04.2016	Лента: операционные результаты	1К16
28.04.2016	МегаФон: финансовые результаты по МСФО	1К16
28.04.2016	Х5: финансовые результаты по МСФО	1К16
28.04.2016	Яндекс: финансовые результаты по МСФО	1К16
28.04.2016	Энел Россия: финансовые результаты по МСФО	1К16
29.04.2016	РусГидро: финансовые результаты по РСБУ	1К16
30.04.2016	Сургутнефтегаз: финансовые результаты по МСФО	2015
Апрель	Транснефть: финансовые результаты по МСФО	2015
Апрель	РусГидро: день инвестора	
05.05.2016	Энел Россия: финансовые результаты по РСБУ	1К16
11.05.2016	Сбербанк: финансовые результаты по РСБУ	Апрель
11.05.2016	Магнит: операционные результаты	Апрель
12.05.2016	VimpelCom: финансовые результаты по МСФО	1К16
13.05.2016	Дикси: операционные результаты	Апрель
6.05.2016	ВТБ: финансовые результаты по МСФО	1К16
18.05.2016	Polymetal: день инвестора	
17.05.2016	Ростелеком: финансовые результаты по МСФО	1К16
19.05.2016	МТС: финансовые результаты по МСФО	1К16
19.05.2016	Русagro: финансовые результаты по МСФО	1К16
20.05.2016	Русagro: годовое собрание акционеров	
27.05.2016	Русagro: закрытие реестра по дивидендам	
31.05.2016	ВТБ: финансовые результаты по МСФО	Апрель
08-10.06.2016	Дикси: финансовые результаты по МСФО	1К16
09.06.2016	Магнит: операционные результаты	Май
15.06.2016	Дикси: операционные результаты	Май
23.06.2016	МТС: годовое собрание акционеров	
23.06.2016	РусГидро: финансовые результаты по МСФО	1К16
25.06.2016	АФК «Система»: годовое собрание акционеров	
28.06.2016	ВТБ: финансовые результаты по МСФО	Май
Июнь	Энел Россия: годовое собрание акционеров	
Июнь	РусГидро: годовое собрание акционеров	
05.07.2016	МТС: закрытие реестра по дивидендам	2П15
11.07.2016	Магнит: операционные результаты	Июнь
14.07.2016	АФК «Система»: закрытие реестра по дивидендам	2015
18-19.07.2016	Дикси: операционные результаты	2К16
19.07.2016	Х5: операционные результаты	2К16
19.07.2016	Русagro: операционные результаты	2К16
21.07.2016	Лента: операционные результаты	2К16

Источник: данные компаний, Bloomberg



ВАЖНЫЕ СОБЫТИЯ, АПРЕЛЬ

ПН	ВТ	СР	ЧТ	ПТ	СБ	ВС
18 ▶ США: отчет Morgan Stanley за 1K16	19 ▶ Россия: Начало российского нефтегазового форума в Москве ▶ США: отчет Goldman Sachs за 1K16	20	21 ▶ Встреча Б.Обамы с лидерами стран Персидского залива ▶ Европа: заседание ЕЦБ ▶ ЕС: индекс доверия потребителей ▶ США: отчет ряда корпораций за 1K16	22 ▶ США: PMI manufacturing	23	24
25	26 ▶ США: индекс потребительского доверия от Conference Board	27 ▶ США: решение ФРС по ставке	28 ▶ Япония: заседание банка Японии	29 ▶ Россия: заседание ЦБ	30	1 ▶ Китай: PMI
2 ▶ ЕС: PMI ▶ США: PMI ▶ Россия, Китай: выходной ▶ ОПЕК: очередная сессия	3 ▶ Россия: выходной	4 ▶ США: спрос на товары длительного пользования	5	6 ▶ США: данные по безработице	7	8 ▶ Китай: данные по торговому балансу
9 ▶ Россия: выходной	10	11	12 ▶ ЕС: пром. производство	13 ▶ ЕС: ВВП ▶ США: данные по розничным продажам, индекс потребительского доверия Университета Мичигана	14 ▶ Китай: пром. производство	15

▶ Праздники

▶ Важные события



Департамент анализа рыночной конъюнктуры

+7 (495) 983 18 00

ПРОДАЖА ИНСТРУМЕНТОВ ФОНДОВОГО РЫНКА

+7 (495) 988 23 75

ПРОДАЖА ДОЛГОВЫХ ИНСТРУМЕНТОВ

+7 (495) 983 18 80

ТОРГОВЛЯ НА ФОНДОВОМ РЫНКЕ

+7 (495) 988 24 10

ТОРГОВЛЯ НА ДОЛГОВОМ РЫНКЕ

+7 (499) 271 91 04

Copyright © 2003 – 2016. «Газпромбанк» (Акционерное общество). Все права защищены

Данный отчет подготовлен аналитиками «Газпромбанка» (Акционерного общества) (далее — Банк ГПБ (АО)) на основе публичных источников, заслуживающих, на наш взгляд, доверия, однако Банк ГПБ (АО) не осуществляет проверку представленных в этих источниках данных и не несет ответственности за их точность и полноту. Представленные в отчете мнения и суждения отражают только личную точку зрения аналитиков относительно финансовых инструментов, эмитентов, описываемых событий и анализируемых ситуаций. Мнение Банка ГПБ (АО) может отличаться от мнения аналитиков. Отчет соответствует дате его публикации и может изменяться без предупреждения, в том числе в связи с появлением новых корпоративных и рыночных данных. Банк ГПБ (АО) не обязан обновлять, изменять или дополнять данный отчет или уведомлять кого-либо об этом. Аналитические материалы по эмитентам, финансовым рынкам и финансовым инструментам, содержащиеся в отчете, не претендуют на полноту. Информация, содержащаяся в данном отчете или приложениях к нему, представляется исключительно в информационных целях и не является советом, рекомендацией, предложением купить или продать ценные бумаги или иные финансовые инструменты, офертой или рекламой, если иное прямо не указано в настоящем отчете или приложениях к нему. Финансовые инструменты, упоминаемые в данном отчете, могут быть не подходящими инструментами инвестирования для определенных инвесторов. Отчет может содержать информацию о финансовых инструментах, недоступных для покупки или продажи непрофессиональными участниками рынка. Отчет не может служить основанием для принятия инвестиционных решений. Инвесторы должны принимать инвестиционные решения самостоятельно, привлекая собственных независимых консультантов, если сочтут это необходимым. Ни аналитики, ни Банк ГПБ (АО) не несут ответственности за действия, совершенные на основе изложенной в этом отчете информации. Банк ГПБ (АО) и/или его сотрудники могут иметь открытые позиции, осуществлять операции с ценными бумагами или финансовыми инструментами, выступать маркет-мейкером, агентом организатором, андеррайтером, консультантом или кредитором эмитента ценных бумаг или финансовых инструментов, упомянутых в настоящем отчете. Действия Банка ГПБ (АО) в дальнейшем не должны рассматриваться как стимулирующие или побуждающие инвестировать средства или иным образом участвовать в каких-либо сделках, участие в которых запрещено законодательством или прочими нормативно-правовыми актами, а равно как посреднические действия или действия, способствующие участию в таких сделках. Инвесторы должны самостоятельно оценивать законность сделок, совершаемых после ознакомления с материалами Банка ГПБ (АО), в соответствии с законодательством об экономических санкциях или прочими нормативно-правовыми актами, регулирующими их инвестиционную деятельность.