



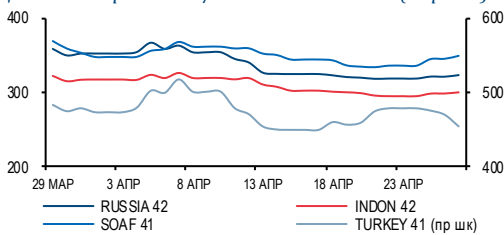
Ключевые индикаторы на 28 апреля 2016 г.

	ЗАКРЫТИЕ	ИЗМЕНЕНИЕ	
		ЗА ДЕНЬ	К НАЧ. ГОДА
ВАЛЮТНЫЙ РЫНОК			
EUR/USD	1,132	0,3%	▲ 4,3%
USD/RUB	65,13	-0,5%	▼ -10,2%
ДЕНЕЖНЫЙ РЫНОК			
RUONIA	10,53	-12 б.п.	▼ 1 б.п.
Междил. РЕПО ОФЗ o/n	10,49	1 б.п.	▲ -41 б.п.
MosPrime 3М	11,53	-7 б.п.	▼ -26 б.п.
USD/RUB ХССУ 1Y	9,67	3 б.п.	▲ -78 б.п.
ДОЛГОВОЙ РЫНОК			
UST10	1,85	-8 б.п.	▼ -42 б.п.
Russia \$ 5Y CDS	251	-2 б.п.	▼ -58 б.п.
EMBI+ Russia	291	-	▲ 41 б.п.
ОФЗ-26212 (12Y)	9,17	-4 б.п.	▼ -41 б.п.
ОФЗ ИН (7Y)	2,52	0 б.п.	▲ -3 б.п.
НЕФТЬ			
Brent, долл./барр.*	47,08	1,7%	▲ 26,3%
ФОНДОВЫЙ РЫНОК			
PTC	927	-0,4%	▼ 22,5%
ММВБ	1 935	-0,6%	▼ 9,8%
S&P 500	2 095	0,2%	▲ 2,5%
STOXX Europe 600	348	0,3%	▲ -4,8%
Shanghai Comp.*	2 931	-0,8%	▼ -17,2%
MSCI Asia Pacific	131	-0,8%	▼ -0,5%

*данные на 8:00 мск

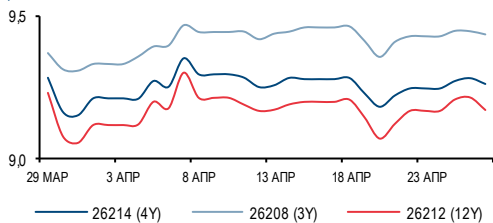
Источник: Bloomberg

Динамика еврооблигаций России и аналогов (Z-spread)



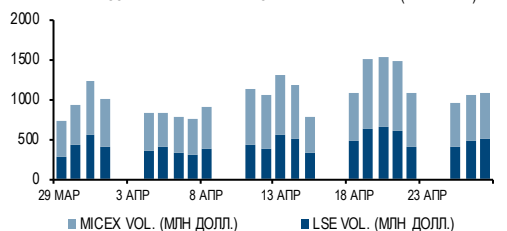
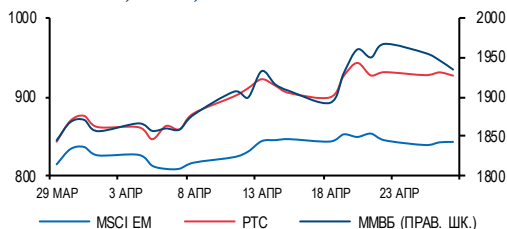
Источник: Bloomberg

Динамика доходностей ОФЗ



Источник: Bloomberg

Индексы PTC, ММВБ, MSCI EM



Источник: Bloomberg

✓ **Мировые фондовые рынки** продемонстрировали умеренный рост в пределах половины процента. ФРС ожидаемо сохранила ключевую ставку на уровне 0,25-0,5%, в пресс-релизе исчезла фраза о глобальных событиях, несущих риски для американской экономики, отмечается улучшение на рынке труда, но инфляция остается ниже целевого показателя. Регулятор отметил замедление экономического роста. Доходность UST10 после 7 дней роста упала на 8 б.п., составив 1,85%.

✓ Сегодня утром Банк Японии оставил ставку без изменений и не добавил новых стимулов, что вызвало волну распродаж на азиатских рынках.

✓ Нефть штурмовала новые максимумы с ноября прошлого года, котировки достигли 47 долл. за баррель Brent, сегодня утром корректируются.

✓ Доходность **суверенных еврооблигаций России** также снижалась на 2-4 б.п. вдоль кривой, составив по RUSSIA 42 и RUSSIA 43 5,33-5,38%. В корпоративном сегменте падение доходности было еще сильнее – на 5-15 б.п.

✓ В **локальном сегменте суверенного долга** также день уверенного роста, доходности прибавили 2-6 б.п. вдоль кривой, по ОФЗ-26212 – +4 б.п., до 9,17%.

Прошли аукционы ОФЗ-26207 - продано бумаг на общую сумму 10 млрд руб. по номиналу при спросе в 46,737 млрд руб. по номиналу. А вот аукцион по «флоатеру» был менее успешным – ОФЗ-29006 было размещено всего 65% предлагаемого выпуска.

✓ **Российский фондовый рынок** продолжает падение, причем распродажа случилась под конец торговой сессии. В плюсе остались лишь банки – Сбербанк и ВТБ выросли на 1%. После сильного отчета подорожали бумаги НОВАТЭКа (+0,3%). Продолжается обвал в Магните (-4%, -14% за 3 дня). Объемы торгов остаются умеренными.

Макроэкономика и денежный рынок

- ▶ Инфляционные риски в экономике сохраняются

Новости

- ▶ **МегаФон** меняет генерального директора и объявляет дивиденды. **Позитивно**

Ключевые события дня

- ▶ **ЕС:** безработица в Германии (10:55 мск), сводный индекс делового и потребительского доверия к экономике еврозоны (12:00 мск), инфляция в Германии (15:00 мск)

Стартовало голосование Extel 2016 Survey, результаты которого для нас очень важны. Мы просим вас поддержать нашу команду аналитиков по рынкам акций и облигаций.

Онлайн-голосование доступно [по ссылке](#): необходимо зарегистрироваться, предоставив запрашиваемые командой Extel данные отдельным письмом на электронный адрес. Или обратиться в Extel за бумажной или электронной формой опросника. Голосование продлится до 29 апреля.

МАКРОЭКОНОМИКА И ДЕНЕЖНЫЙ РЫНОК

Инфляционные риски в экономике сохраняются

По данным Росстата, инфляция на неделе с 19 по 25 апреля снизилась с 0,2% до 0,1%. По нашим оценкам, недельная инфляция сохранилась на прежнем уровне: 0,16% против 0,16% неделей ранее. Подобная динамика приобретает устойчивый характер и свидетельствует о некотором ускорении темпов инфляции в недельном выражении по сравнению с серединой апреля, когда недельный показатель оценивался нами на уровне 0,12%.

Прирост потребительских цен, по нашим расчетам, за последние 12 месяцев все также составляет 7,3% г/г. Принимая во внимание устойчивый уровень среднесуточного прироста цен с начала апреля (0,020%), мы сохраняем наш прогноз о некотором ускорении годовой инфляции к концу апреля до 7,5 г/г.

Основным движущим фактором наблюдаемого ускорения недельной инфляции является продовольственная компонента (плодоовощная и мясная продукция). При этом следует отметить, что наблюдается существенный рост цен на вино (порядка 10-15% с начала года¹), в то время как данная товарная позиция не учитывается при оценке недельной инфляции Росстатом. Как следствие, фактический уровень инфляции может превышать официальные данные.

Кроме того, до конца не реализовался эффект (незначительный, как мы отмечали ранее: +0,2-0,3 п.п. к инфляции) от повышения акцизов на бензин и нефтепродукты в силу временного лага порядка одного месяца, необходимого для переноса транспортных расходов на себестоимость и далее на розничные цены.

Мы полагаем, что инфляционные риски в экономике сохраняются, что является веским аргументом в пользу сохранения Банком России ключевой ставки на текущем уровне (11%) на заседании в пятницу.

*Гульнара Хайдаршина
+7 (495) 983 17 25*

¹По данным Союза виноградарей и виноделов РФ

ТЕЛЕКОММУНИКАЦИИ/МЕДИА

МЕГАФОН

Тикер	MFON LI
Цена	10,9 ДОЛЛ.
Целевая цена	16,0 ДОЛЛ.
Потенциал роста	47%
Рекомендация	ЛУЧШЕ РЫНКА

Мегафон меняет генерального директора и объявляет дивиденды. Позитивно

Новость. Совет директоров МегаФона принял отставку генерального директора компании Ивана Таврина, который покинул пост по собственному желанию для работы над проектами USM Holdings (акционер МегаФона) и другими новыми проектами.

Совет директоров также рекомендовал годовому собранию акционеров утвердить дивиденды по итогам 2015 года в размере 48,38 руб. на акцию (6,7% доходность).

Список акционеров для получения дивидендов будет составлен по данным реестра на 11 июля.

Эффект на компанию. На должность нового генерального директора МегаФона совет предложил кандидатуру Сергея Солдатенкова, который будет исполнять обязанности генерального директора после ухода Ивана Таврина 29 апреля до момента утверждения нового директора на собрании акционеров 30 июня.

Смена генерального директора, возможно, призвана внести коррективы в стратегию развития компании, которая в последнее время стала терять капитализацию на фоне снижения темпов развития.

Отметим, что новое назначение на данном этапе скорее свидетельствует о преемственности – Сергей Солдатенков руководил компанией до Ивана Таврина — с 2003 по 2012 год и до последнего момента возглавлял совет директоров МегаФона.

Мы не ожидаем кардинальных изменений ни в стратегии, ни в дивидендной политике оператора до конца года на фоне произошедших перестановок. Далее следует наблюдать за возможными изменениями в менеджменте оператора и новостями об обновленной стратегии.

Эффект на акции и облигации. Слухи об уходе Ивана Таврина появились несколько недель назад, и фактический уход не стал сюрпризом для рынка. Акции и облигации оператора отреагировали нейтрально. Возвращение Сергея Солдатенкова к операционному управлению компанией также, на наш взгляд, должно быть трактовано рынком нейтрально.

Инвесторы должны позитивно отреагировать на высокие дивиденды, рекомендованные советом.

Сергей Васин
+7 (495) 983 18 00 (доб. 5 45 08)

МАКРОЭКОНОМИКА И ДЕНЕЖНЫЙ РЫНОК

Аукционы РЕПО ЦБ в рублях сроком на 7 дней

ДАТА	ЛИМИТ, ТРЛН РУБ.	ВІD/COVER	СРВЗВ. СТАВКА
5 апреля	0,22	2,6x	11,85%
29 марта	0,66	1,5x	11,60%
22 марта	0,80	1,3x	11,53%
15 марта	0,67	1,4x	11,70%
4 марта	0,44	1,9x	11,78%

Депозитные аукционы Казначейства

ДАТА	СРОК, ДН.	ЛИМИТ, МЛРД РУБ.	ВІD/COVER	СРВЗВ. СТАВКА
5 апреля	35	50	1,5x	11,00%
29 марта	14	200	1,9x	11,27%
22 марта	14	20	4,0x	11,40%
15 марта	14	200	1,8x	10,77%
9 марта	14	50	3,7x	11,40%

Изменения ключевой ставки ЦБ

ДАТА	СТАВКА
18 марта	11,00%
29 января	11,00%
11 декабря	11,00%
30 октября	11,00%
11 сентября	11,00%

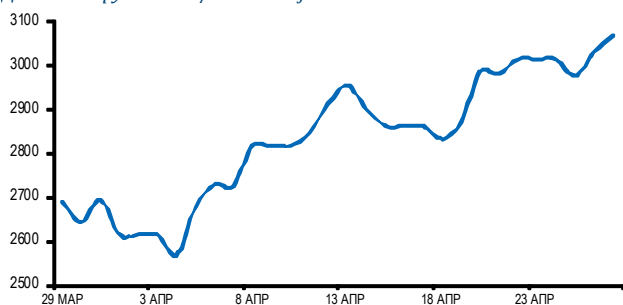
Аукционы валютного РЕПО

ДАТА	СРОК, ДН.	ЛИМИТ, МЛРД ДОЛЛ.	ВІD/COVER	СРВЗВ. СТАВКА
5 апреля	7	0,1	0,1x	2,51%
4 апреля	28	3,8	1,1x	2,44%
29 марта	7	0,1	1,0x	2,51%
28 марта	28	1,5	0,7x	2,46%
22 марта	7	0,1	0,1x	2,42%

Валютные кредиты под нерыночные активы

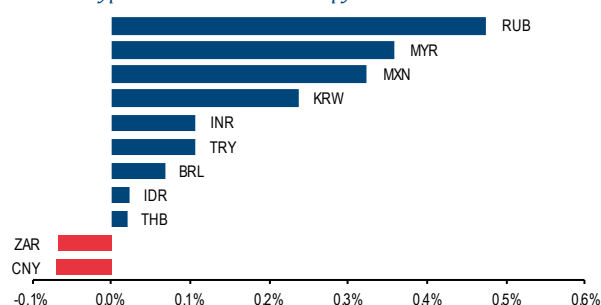
ДАТА	СРОК, ДН.	ЛИМИТ, МЛРД ДОЛЛ.	ВІD/COVER	СРВЗВ. СТАВКА
02 октября	28	0,5	0,9x	2,44%
04 сентября	28	0,5	0,9x	2,45%
07 августа	28	0,5	0,9x	2,44%
10 июля	28	0,5	0,9x	2,44%
11 июля	28	0,5	0,9x	2,44%

Динамика рублевой цены на нефть Brent



Источник: Bloomberg

Изменение курсов валют ЕМ к доллару за день



Источник: Bloomberg

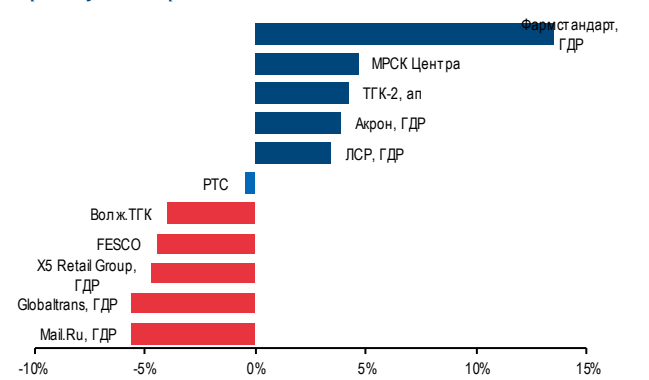
СТАТИСТИКА РЫНКА АКЦИЙ

Необычные объемы торгов

КОМПАНИЯ	ТИКЕР	ИЗМ.	СРЕД.ОБ., ТЫС. ДОЛЛ.	ПОСЛ.ОБ., ТЫС. ДОЛЛ	Δ
ПИК, ГДР	PIK LI	1,07%	112	1 047	9
QIWI ADR	QIWI US	-14,24%	5 088	27 559	5
Mail.Ru, ГДР	MAIL LI	-5,58%	7 221	27 679	4

Источник: Bloomberg

Лидеры и аутсайдеры



Источник: Bloomberg



ОЦЕНКА И ДИНАМИКА ЦЕН АКЦИЙ

Эмитент	Тикер	Вал.	CP	TP	Upside	Рейтинг	МСар	1Д	5Д	1М	3М	1Г	MTD	YTD	P/E 15	P/E 16	EV/ EBITDA 15	EV/ EBITDA 16	
Нефть и газ																			
Газпром	GAZP RX	руб.	161,0	201,2	25%	OW	58 498	-1,2%	-0,6%	11,0%	17,9%	5,4%	9,0%	18,3%	1,8	1,8	1,9	1,8	
НОВАТЭК	NVTK LI	долл.	94,0	110,0	17%	OW	28 541	2,2%	3,6%	8,1%	15,6%	-2,7%	4,6%	14,4%	12,1	10,2	9,8	8,7	
Роснефть	ROSN RX	руб.	335,0	311,7	-7%	N	54 518	0,9%	4,0%	10,7%	25,3%	30,6%	9,8%	32,3%	3,7	3,6	3,2	3,0	
Лукойл	LKOD LI	долл.	41,5	54,3	31%	OW	35 298	-1,8%	-4,7%	10,7%	28,1%	-18,6%	8,0%	28,9%	12,7	8,9	3,6	3,2	
Сургутнефтегаз об.	SNGS RX	руб.	35,8	26,6	-26%	UW	19 648	-0,3%	0,7%	-6,9%	-3,7%	-1,6%	-9,8%	5,4%	6,8	7,6	4,5	-5,5	
Сургутнефтегаз прив.	SNGSP RX	руб.	43,0	40,5	-6%	N	5 081	-0,3%	-0,8%	-3,0%	-2,6%	9,1%	-4,5%	-2,9%					
Газпром нефть	SIBN RX	руб.	152,9	201,2	32%	OW	11 133	-0,8%	-1,3%	3,5%	5,4%	5,8%	2,1%	-0,7%	2,2	2,2	1,6	1,5	
Татнефть об. (ADR)	ATAD LI	долл.	31,9	32,1	1%	UW	11 565	-0,4%	4,4%	4,5%	20,6%	-10,4%	0,0%	20,9%	7,4	6,6	4,7	4,2	
Татнефть прив.	TATNP RX	руб.	194,4	216,9	12%	N	440	-1,8%	-2,1%	-3,4%	6,5%	15,8%	-4,4%	-2,4%					
Башнефть	BANE RX	руб.	2 857	2 323	-19%	N	6 483	-0,5%	-0,7%	10,4%	42,9%	37,8%	9,5%	43,7%	4,3	4,5	2,7	2,7	
Башнефть прив.	BANEP RX	руб.	1 897	1 861	-2%	N	868	-1,5%	-0,9%	4,0%	8,0%	23,2%	2,4%	10,6%					
Транснефть прив.	TRNFP RX	руб.	199 000	76 309	-62%	UW	4 752	-1,0%	8,3%	10,1%	2,6%	64,5%	7,9%	2,6%					
Металлургия																			
Норильский никель	MNOO LI	долл.	14,9	16,8	13%	OW	23 531	1,1%	5,7%	14,8%	28,6%	-20,7%	15,2%	17,4%	5,9	5,8	4,3	4,2	
Алроса	ALRS RX	долл.	1,14	1,50	32%	OW	8 388	-0,1%	-2,1%	7,6%	21,0%	9,5%	6,6%	32,6%	6,3	5,4	4,9	4,3	
Русал	486 HK	гонг. долл.	2,8	4,7	70%	N	5 425	-1,4%	-1,8%	3,8%	28,2%	-40,7%	3,4%	16,9%	3,1	3,7	3,7	4,7	
НЛМК	NLMK LI	долл.	14,0	10,4	-26%	N	8 391	0,7%	-2,4%	15,7%	61,5%	6,5%	12,0%	64,5%	10,7	8,4	5,7	5,0	
Евраз	EVR LN	брит. пенс	145,1	50,2	-65%	UW	2 970	2,3%	-1,7%	59,6%	146,6%	-24,9%	61,2%	98,1%	12,9	6,1	4,4	3,9	
Северсталь	SVST LI	долл.	11,7	9,9	-15%	N	9 810	1,4%	-3,2%	14,1%	44,9%	5,6%	10,7%	40,0%	10,2	9,0	5,5	5,2	
ММК	MMK LI	долл.	4,8	5,6	18%	OW	4 083	1,6%	-2,9%	17,3%	51,3%	27,7%	9,5%	42,4%	n/a	15,3	5,2	4,4	
Polymetal	POLY LN	долл.	10,2	9,3	-9%	N	4 344	0,1%	-0,4%	-0,1%	23,9%	32,5%	3,6%	20,4%	11,3	11,7	6,7	7,2	
Nordgold	NORD LI	долл.	3,0	u/r		u/r	1 111	0,0%	0,0%	5,3%	17,7%	0,3%	5,1%	11,1%					
Распадская	RASP RX	руб.	0,45	u/r		u/r	316	3,2%	1,4%	16,0%	14,9%	-20,5%	18,4%	-2,4%					
ТМК	TMKS LI	долл.	2,9	u/r		u/r	730	-0,3%	-1,8%	0,3%	9,1%	-27,3%	-2,8%	-8,0%					
Энергетика																			
Интер РАО	IRAO RX	руб.	1,83	1,90	4%	OW	2 928	-0,2%	5,8%	2,9%	31,4%	52,8%	-0,8%	65,1%	0,1	0,1	0,4	0,4	
РусГидро	HYDR RX	руб.	0,69	0,50	-28%	N	4 095	-0,1%	-0,3%	0,4%	3,9%	18,3%	-0,7%	1,7%	7,4	5,7	6,4	6,4	
ОГК-2	OGKB RX	руб.	0,28	u/r		u/r	482	-1,6%	-2,1%	2,1%	29,3%	0,6%	2,2%	27,4%					
Э.ON Россия	EOBR RX	руб.	2,60	u/r		u/r	2 516	0,0%	0,8%	-2,2%	-14,5%	-16,5%	-1,9%	-18,2%					
Энел Россия	ENRU RX	руб.	0,69	u/r		u/r	374	-1,6%	-2,1%	-7,5%	0,0%	-25,5%	-7,6%	-3,5%					
ФСК	FEES RX	руб.	0,096	0,060	-37%	N	1 873	-1,5%	-0,4%	12,9%	62,3%	48,1%	15,9%	61,1%	2,9	2,9	3,6	3,6	
Российские Сети, об.	RSTI RX	руб.	0,63	0,45	-28%	N	1 551	0,0%	-3,8%	5,8%	35,7%	16,2%	8,9%	37,0%	2,2	2,2	4,2	4,2	
Российские Сети, прив.	RSTIP RX	руб.	0,81	u/r		u/r	26	0,4%	-0,5%	15,4%	32,5%	55,4%	17,8%	36,3%					
МОЭК	MSRS RX	руб.	0,88	0,90	3%	N	656	0,0%	1,0%	8,1%	17,7%	-4,7%	8,5%	16,9%	4,5	4,5	3,2	3,2	
МРСК Центра	MRKC RX	руб.	0,26	0,22	-16%	N	169	4,7%	1,6%	8,7%	35,1%	3,7%	6,5%	33,7%	nm	nm	4,3	4,3	
МРСК Центра и Приволжья	MRKP RX	руб.	0,076	0,070	-8%	N	132	-1,0%	-1,4%	24,0%	23,0%	9,3%	25,7%	21,7%	nm	nm	3,9	3,9	
МРСК Волги	MRKV RX	руб.	0,030	0,025	-17%	N	82	-0,3%	0,2%	17,7%	48,3%	23,5%	16,3%	54,0%	nm	nm	2,4	2,4	
МРСК Урала	MRKU RX	руб.	0,120	0,073	-39%	N	160	-0,4%	0,4%	3,9%	25,1%	70,3%	4,4%	25,8%	nm	nm	3,9	3,9	
МРСК Северо-Запада	MRKZ RX	руб.	0,044	u/r		u/r	64	-0,5%	-1,4%	6,1%	60,4%	59,9%	4,3%	59,9%					
Ленэнерго, об.	LSNG RX	руб.	3,01	2,30	-23%	N	77	1,0%	-2,4%	0,2%	36,0%	23,7%	-4,5%	31,8%	1,5	1,5	2,2	2,2	
Ленэнерго, прив.	LSNGP RX	руб.	14,85	u/r		u/r	21	-0,7%	2,8%	6,1%	15,6%	36,2%	3,1%	25,3%					
МРСК Сибири	MRKS RX	руб.	0,058	u/r		u/r	84	1,4%	-6,2%	11,9%	28,9%	-15,3%	13,7%	18,8%					
Кубаньэнерго	KUBE RX	руб.	74,70	u/r		u/r	324	1,0%	0,7%	13,5%	33,4%	55,6%	13,5%	24,5%					
МРСК Юга	MRKY RX	руб.	0,044	0,030	-32%	N	34	-3,9%	-2,4%	9,2%	40,0%	44,0%	-1,7%	41,4%	nm	nm	5,0	5,0	
МРСК Северного Кавказа	MRKK RX	руб.	15,80	u/r		u/r	37	-1,9%	-8,7%	12,1%	30,0%	1,6%	17,0%	26,4%					
Телекоммуникации Интернет																			
АФК "Система"	SSA LI	долл.	7,3	9,0	24%	OW	3 498	2,6%	2,1%	17,1%	27,4%	-5,1%	12,2%	22,9%	8,2	7,2	4,5	4,3	
Яндекс	YNDX US	долл.	18,5	15,3	-17%	OW	5 916	2,3%	1,8%	24,3%	41,1%	-3,5%	21,0%	17,9%	35,6	31,4	19,8	17,0	
Мегафон	MFON LI	долл.	10,9	16,0	47%	OW	6 758	1,4%	2,8%	-5,2%	-6,8%	-35,9%	-0,9%	-6,4%	9,5	9,3	4,1	3,9	
MTC	MBT US	долл.	9,2	12,0	30%	OW	9 536	2,1%	3,5%	14,8%	31,1%	-22,4%	14,1%	49,4%	9,5	9,0	4,6	4,5	
VimpelCom Ltd	VIP US	долл.	3,7	u/r		u/r	6 506	-0,5%	-5,6%	-8,4%	20,0%	-35,3%	-12,7%	13,4%					
Mail.ru	MAIL LI	долл.	20,3	22,0	8%	UW	4 468	-5,6%	-6,5%	-4,5%	-1,7%	-12,5%	-6,5%	-10,0%	26,8	21,0	16,0	13,4	
Ростелеком об.	RTKM RX	руб.	98,2	112,0	14%	OW	3 881	-0,9%	0,6%	4,4%	14,0%	23,2%	-0,4%	8,5%	14,8	11,2	4,2	4,1	
Ростелеком прив.	RTKMP RX	руб.	72,0	75,8	0%	OW	232	0,7%	1,8%	7,7%	10,9%	23,0%	4,7%	4,3%	14,8	11,2	4,2	4,1	
QWI	QWI US	долл.	12,5	32,5	161%	OW	753	-14,2%	-21,4%	-10,6%	-3,4%	-53,3%	-13,9%	-30,5%	16,3	13,2	3,9	3,2	
Транспорт																			
Аэрофлот	AFLT RX	руб.	75,0	65,0	-13%	OW	1 279	-0,2%	-2,9%	3,4%	47,4%	92,3%	0,7%	33,7%	-7,6	4,4	7,1	6,0	
НМТП	NCSP LI	долл.	4,6	u/r		u/r	1 168	0,0%	1,1%	11,0%	18,2%	122,0%	12,4%	17,9%					
Трансконтейнер	TRCN LI	долл.	5,0	u/r		u/r	693	0,0%	0,0%	0,0%	0,0%	42,6%	0,0%	-0,1%					
Globaltrans	GLTR LI	долл.	4,0	4,0	0%	N	714	-5,6%	-6,6%	-2,8%	9,5%	-20,1%	-7,6%	-12,2%	16,4	12,2	4,9	4,8	
FESCO	FESH RX	руб.	2,6	u/r		u/r	117	-4,4%	-0,8%	-5,5%	-5,5%	-12,8%	-4,4%	-4,8%					
Global Ports	GLPR LI	долл.	3,4	u/r		u/r	643	-1,3%	5,5%	6,8%	5,2%	-48,2%	6,8%	3,5%					
Удобрения																			
Уралкалий	URKA RX	руб.	163,3	170,5	4%	UW	7 357	-1,0%	0,3%	-1,7%	-4,6%	9,3%	-4,0%	-7,8%	7,7	7,0	5,9	5,5	
Фосагро	PHOR LI	долл.	15,3	17,5	14%	OW	5 945	0,3%	-1,3%	11,3%	30,8%	25,9%	8,5%	19,1%	6,3	7,1	5,3	5,5	
Акрон	AKRN RX	руб.	3 625	1 568	-57%	N	2 255	0,6%	-3,6%	-2,3%	-1,5%	61,0%	-1,1%	-4,1%	4,5	4,0	3,7	3,5	
Потребительский сектор																			
X5 Retail Group	FIVE LI	долл.	19,2	u/r		u/r	5 214	-4,7%	-6,8%	-5,7%	5,5%	0,8%	-9,4%	1,3%					
Магнит	MGNT LI	долл.	34,7	u/r		u/r	16 383	-1,4%	-13,4%	-15,4%	-9,6%	-39,8%	-13,3%	-13,9%					
Дикси	DIXY RX	руб.	332,0	u/r		u/r	636	0,6%	6,2%	9,3%	19,1%	-27,1%	9,8%	9,6%					
Окей	OKEY LI	долл.	2,2	u/r		u/r	579	0,0%	4,4%	25,0%	26,5%	-37,7%	22,2%	7,5%					
Руссатро	AGRO LI	долл.	15,3	19,5	28%	OW	1 830	-3,2%	-11,1%	-14,1%	13,0%	83,1%	-9,5%	10,9%	5,4	6,3	4,9	4,4	
Финансовый сектор																			
Сбербанк об.	SBER RX	руб.	120,8	101,7	-16%	N	40 026	0,92%	-2,38%	11,73%	24,94%	59,58%	9,92%	19,30%	14,5	6,8	1,2	1,0	
Сбербанк прив.	SBERP RX	руб.	83,1	76,2	-8%	N	1 276	0,9%											

КАЛЕНДАРЬ КОРПОРАТИВНЫХ СОБЫТИЙ

ДАТА	СОБЫТИЕ	ПЕРИОД
28.04.2016	МегаФон: финансовые результаты по МСФО	1К16
28.04.2016	Х5: финансовые результаты по МСФО	1К16
28.04.2016	Яндекс: финансовые результаты по МСФО	1К16
28.04.2016	Энел Россия: финансовые результаты по МСФО	1К16
29.04.2016	РусГидро: финансовые результаты по РСБУ	1К16
30.04.2016	Сургутнефтегаз: финансовые результаты по МСФО	2015
Апрель	Транснефть: финансовые результаты по МСФО	2015
Апрель	РусГидро: день инвестора	
05.05.2016	Энел Россия: финансовые результаты по РСБУ	1К16
11.05.2016	Сбербанк: финансовые результаты по РСБУ	Апрель
11.05.2016	Магнит: операционные результаты	Апрель
12.05.2016	VimpelCom: финансовые результаты по МСФО	1К16
13.05.2016	Дикси: операционные результаты	Апрель
16.05.2016	ВТБ: финансовые результаты по МСФО	1К16
18.05.2016	Polymetal: день инвестора	
17.05.2016	Ростелеком: финансовые результаты по МСФО	1К16
19.05.2016	МТС: финансовые результаты по МСФО	1К16
19.05.2016	Русагро: финансовые результаты по МСФО	1К16
20.05.2016	Русагро: годовое собрание акционеров	
27.05.2016	Русагро: закрытие реестра по дивидендам	
31.05.2016	ВТБ: финансовые результаты по МСФО	Апрель
08-10.06.2016	Дикси: финансовые результаты по МСФО	1К16
09.06.2016	Магнит: операционные результаты	Май
15.06.2016	Дикси: операционные результаты	Май
23.06.2016	МТС: годовое собрание акционеров	
23.06.2016	РусГидро: финансовые результаты по МСФО	1К16
25.06.2016	АФК «Система»: годовое собрание акционеров	
28.06.2016	ВТБ: финансовые результаты по МСФО	Май
Июнь	Энел Россия: годовое собрание акционеров	
Июнь	РусГидро: годовое собрание акционеров	
05.07.2016	МТС: закрытие реестра по дивидендам	2П15
11.07.2016	Магнит: операционные результаты	Июнь
14.07.2016	АФК «Система»: закрытие реестра по дивидендам	2015
18-19.07.2016	Дикси: операционные результаты	2К16
19.07.2016	Х5: операционные результаты	2К16
19.07.2016	Русагро: операционные результаты	2К16
21.07.2016	Лента: операционные результаты	2К16
21.07.2016	РусГидро: операционные результаты	1П16
21.07.2016	Лента: операционные результаты	1П16
25-27.07.2016	Магнит: финансовые результаты по МСФО	2К16
25-28.07.2016	Магнит: День аналитика и инвестора	
28.07.2016	Энел Россия: финансовые результаты по МСФО	1П16
29.07.2016	РусГидро: финансовые результаты по РСБУ	1П16
Июль	РусГидро: закрытие реестра по дивидендам	

Источник: данные компаний, Bloomberg

ВАЖНЫЕ СОБЫТИЯ, АПРЕЛЬ

ПН	ВТ	СР	ЧТ	ПТ	СБ	ВС
25 ▶ США: Продажи новых домов	26 ▶ США: индекс потребительского доверия от Conference Board ▶ США: заказы на товары длительного пользования	27 ▶ США: решение ФРС по ставке	28 ▶ США: ВВП за 1К16 ▶ Япония: заседание банка Японии	29 ▶ Россия: заседание ЦБ, решение по ставке	30	1 ▶ Китай: PMI
2 ▶ ЕС: PMI ▶ США: PMI ▶ Россия, Китай: выходной ▶ ОПЕК: очередная сессия	3 ▶ Россия: выходной	4 ▶ США: спрос на товары длительного пользования	5	6 ▶ США: данные по безработице	7	8 ▶ Китай: данные по торговому балансу
9 ▶ Россия: выходной	10	11	12 ▶ ЕС: пром. производство	13 ▶ ЕС: ВВП ▶ США: данные по розничным продажам, индекс потребительского доверия Университета Мичигана	14 ▶ Китай: пром. производство	15
16	17 ▶ США: CPI, пром. производство	18 ▶ США: публикация деталей апрельского заседания FOMC	19	20	21	22

▶ Праздники

▶ Важные события

Департамент анализа рыночной конъюнктуры

+7 (495) 983 18 00**ПРОДАЖА ИНСТРУМЕНТОВ ФОНДОВОГО РЫНКА**

+7 (495) 988 23 75

ПРОДАЖА ДОЛГОВЫХ ИНСТРУМЕНТОВ

+7 (495) 983 41 82

ТОРГОВЛЯ НА ФОНДОВОМ РЫНКЕ

+7 (495) 988 24 10

ТОРГОВЛЯ НА ДОЛГОВОМ РЫНКЕ

+7 (499) 271 91 04

Copyright © 2003 – 2016. «Газпромбанк» (Акционерное общество). Все права защищены

Данный отчет подготовлен аналитиками «Газпромбанка» (Акционерного общества) (далее — ГПБ (АО)) на основе публичных источников, заслуживающих, на наш взгляд, доверия, однако ГПБ (АО) не осуществляет проверку представленных в этих источниках данных и не несет ответственности за их точность и полноту. Представленные в отчете мнения и суждения отражают только личную точку зрения аналитиков относительно финансовых инструментов, эмитентов, описываемых событий и анализируемых ситуаций. Мнение ГПБ (АО) может отличаться от мнения аналитиков. Отчет соответствует дате его публикации и может изменяться без предупреждения, в том числе в связи с появлением новых корпоративных и рыночных данных. ГПБ (АО) не обязан обновлять, изменять или дополнять данный отчет или уведомлять кого-либо об этом. Аналитические материалы по эмитентам, финансовым рынкам и финансовым инструментам, содержащиеся в отчете, не претендуют на полноту. Информация, содержащаяся в данном отчете или приложениях к нему, представляется исключительно в информационных целях и не является советом, рекомендацией, предложением купить или продать ценные бумаги или иные финансовые инструменты, офертой или рекламой, если иное прямо не указано в настоящем отчете или приложениях к нему. Финансовые инструменты, упоминаемые в данном отчете, могут быть не подходящими инструментами инвестирования для определенных инвесторов. Отчет может содержать информацию о финансовых инструментах, недоступных для покупки или продажи непрофессиональными участниками рынка. Отчет не может служить основанием для принятия инвестиционных решений. Инвесторы должны принимать инвестиционные решения самостоятельно, привлекая собственных независимых консультантов, если сочтут это необходимым. Ни аналитики, ни ГПБ (АО) не несут ответственность за действия, совершенные на основе изложенной в этом отчете информации. ГПБ (АО) и/или его сотрудники могут иметь открытые позиции, осуществлять операции с ценными бумагами или финансовыми инструментами, выступать маркет-мейкером, агентом организатором, андеррайтером, консультантом или кредитором эмитента ценных бумаг или финансовых инструментов, упомянутых в настоящем отчете.
